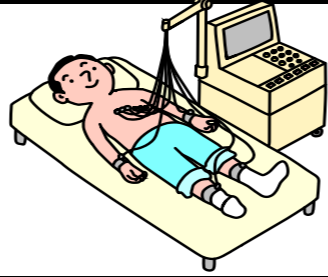








病名：睡眠時無呼吸症候群の疑い

医師名：

担当看護師名：

月日	月 日	月 日
病日	入院は14:00	翌日 朝10時退院
処置	<p>生理検査室の技師が来て機械の装着をします。 頭と胸などに機械をつけます。 検査データを取りますので翌朝まではずさないで下さい。</p> 	<p>朝起きたとき機械をはずしません 看護師に連絡下さい</p> <p>退院おめでとうございます</p> 
食事	 <p>疾患にあわせた食事ができます</p>	
入浴	機械を装着するまでは入浴可	
排泄	<p>機械を持って部屋のトイレを使用出来ますが、重いため男性は ベッドの側で座って尿瓶を使用してください 大便の時は部屋のトイレに行きましょう(行く時は看護師に声を掛けて下さい) 機械が重い時は看護師を呼んでください！</p> 	
内服薬	 <p>持参薬を続けて服用してください 主治医に確認しましょう</p>	
安静度	特に制限はありません	
説明・指導	<p>入院後主治医から説明があります 看護師から入院生活の説明があります 検査内容が分かりにくい場合いつでもお尋ね下さい</p>  <p>シャンプー・リンス(1回分)を持参してください</p> 	<p>次回受診日や今後の治療について主治医から説明があります</p> <ul style="list-style-type: none"> * 入院費についてのお問い合わせは、1階の総合受付(医事課)までお願いします * 個室料は別に費用がかかります * 退院日、診察券を受け取って1階の会計で費用の精算をして下さい

◇ 総合的機能評価