

緑内障手術の説明

様へ

主治医













担当看護師

年

月

日

病名: (みぎ・ひだり)眼 緑内障

| 月日 | 月 日 | 月 日 | 月 日 | 月 日 | |
|-------|---|--|--|---|---|
| 病日 | 手術前 | 手術後 | 術後1日目 | 術後2日目 | |
| 検査 | | 翌朝の診察まで眼帯を外さないでください  | 8:40頃と午後に検査と診察があります 呼ばれたら2階に降りて③眼科受付に声を掛けてください | 8:40頃と午後に検査と診察があります 呼ばれたら2階に降りて③眼科受付に声を掛けてください | 8:40頃の眼科外来での診察後に、退院が正式に決定します |
| 処置 | 朝と昼に感染予防の点眼薬をさします。 手術2時間前から手術のための点眼が始まります 手術室に入る前には時計・指輪・入れ歯をはずします。  | | 手術後の点眼を1日3回行います  | 点眼を1日4回行います  | 退院後も指示があるまで点眼を続けて下さい  |
| 点滴 | 手術前から点滴が始まります  | 手術後点滴はなくなりしだい終了です | | | |
| 内服薬 | 普段の飲み薬は続けてください  | | | | |
| 安静度 | 特に制限はありません | 帰室後の1時間はベット上で安静にして下さい |  | | |
| 食事 | 昼食は半量程度にしておきましょう (糖尿病で血糖降下剤を使用中の場合や、午後3時以降の手術では、食事制限はありませんので、普段量を食べてください) | 特に制限はありません | | | |
| 清潔 |  | × 入浴・洗面はできません ※必要な場合はタオルで拭きましょう 歯磨きはできます | 朝の診察後、洗顔ができます 手術した目を強く押さえないで下さい 歯磨き・髭剃りはできます 首から下だけシャワーできます シャワーが出来ない時は看護師が身体を拭きます | 入浴できます 洗髪ではシャンプーが目に入らないように注意して下さい  | |
| 排泄 | 部屋のトイレを使用してください  | |  | | |
| 説明・指導 | 看護師から入院の説明があります 手術・検査同意書を手術までに提出してください 普段の飲み薬を確認させてください 朝の洗顔後は何もつけないでください(化粧水・乳液も×) マニキュア、ネイルなどはしないでください | | | | |

※ 入院費についてのお問い合わせは総合案内(医事課)までお願いします

2019年 6月 改訂