











片眼 白内障手術 (2泊3日 ・ 3泊4日) の説明

病名: (みぎ・ひだり) 眼 白内障

様へ

主治医:

年 月 日
担当看護師:

月日	月 日	月 日	月 日 ~ 月 日	
病日	手術前	手術後	術後1日目	
検査		翌朝の診察まで眼帯をはずさないでください 	8:40頃と午後に検査と診察があります 呼ばれたら2階に降りて③眼科受付に声を掛けてください	8:40頃と午後に検査と診察があります 呼ばれたら2階に降りて③眼科受付に声を掛けてください 最終日の診察は午前のみです その時に退院が正式に決定します
処置	朝と昼に感染予防の点眼薬をさします 手術1時間前から手術のための点眼が始まります 手術室に入る前には時計・指輪・入れ歯などを はずします 		手術後の点眼をさします 	退院後も指示があるまで点眼を続けて下さい
点滴	手術前から点滴が始まります 	手術後点滴はなくなりしだい終了です		
内服薬	普段の飲み薬は続けてください 			
安静度	特に制限はありません	帰室後の1時間はベッドで安静にして下さい		
食事	昼食は半量程度にしておきましょう (糖尿病で血糖降下剤を使用中の場合や 午後3時以降の手術では、食事制限はありませんので、 普段量を食べて下さい)	制限はありません 		
清潔		× 入浴・洗面はできません ※必要な場合はタオルで拭きましょう 歯磨きはできます 	朝の診察後、洗顔ができます ※ 手術した目を強く押さないでください 歯磨き・髭剃りはできます 首から下だけシャワーできます シャワーが出来ない時は看護師が 身体を拭きます 	入浴できます 洗髪ではシャンプーが目に入らないように注意してください 
排泄	部屋のトイレを使用してください 			
説明・指導	看護師から入院の説明があります 手術・検査同意書を提出してください 普段の飲み薬を確認させてください 朝の洗顔後は何もつけないでください(化粧水・乳液も×) マニキュア、ネイルなどはしないでください			

※ 入院費についてのお問い合わせは総合案内(医事課)までお願いします

2019年 6月 改訂