病　歴　統　計

～平成29年度～

神戸赤十字病院
KOBE RED CROSS HOSPITAL

まえがき

この統計作成には主治医が記載された退院時要約の情報及び死亡診断書の情報を活用して作成しており、
疾病分類は、ＩＣＤ-10を、手術分類はＩＣＤ-9ＣＭを表章に用いた。
対象患者には、退院及び転科も含めた実患者数を用い、年齢には退院日の満年齢を用いている。

退院患者に関する統計

診療科別・終了月別・退院患者数　P1～P4
診療科別・在院期間別・退院患者数　P5～P8
診療科別・年齢階層別・退院患者数　P9～P12
診療科別・診療圏グループ別・退院患者数　P13～P16
疾病大分類別・終了月別・退院患者数　P17～P20
疾病中分類別・終了月別・退院患者数　P21～P37
疾病小分類別・終了月別・退院患者数　P38～P69
疾病大分類別・診療科別・退院患者数　P70～P73
疾病中分類別・診療科別・退院患者数　P74～P92
疾病小分類別・診療科別・退院患者数　P93～P117
疾病大分類別・在院期間別・退院患者数　P118～P121
疾病中分類別・在院期間別・退院患者数　P122～P133
疾病大分類別・年齢階層別・退院患者数　P134～P137
疾病中分類別・年齢階層別・退院患者数　P138～P146
疾病大分類別・診療圏グループ別・退院患者数　P147～P150
疾病中分類別・診療圏グループ別・退院患者数　P151～P162
疾病大分類別・開始経路別・退院患者数　P163～P166
疾病中分類別・開始経路別・退院患者数　P167～P181
疾病大分類別・終了経路別・退院患者数　P182～P185
疾病中分類別・終了経路別・退院患者数　P186～P198
疾病大分類別・終了転帰別・退院患者数　P199～P202
疾病中分類別・終了転帰別・退院患者数　P203～P215

手術に関する統計

手術大分類別・診療科別・手術数　P216～P217

死亡患者数に関する統計

死亡患者統計①　診療科別患者数　P218
死亡患者統計②　入・外区分別患者数　P219
死亡患者統計③　ＩＣＤ-10大分類別　死因病名統計　P220
死亡患者統計④　ＩＣＤ-10小分類別　死因病名統計　P221～P222

クリニカルパスに関する統計

クリニカルパスに関するする統計①　月別クリニカルパス使用件数　使用率　P223～P229

悪性腫瘍に関する統計（院内がん登録）

平成29年度　院内がん登録統計

☆　登録対象、登録内容　P230

・上皮内がんを含む全悪性新生物と良性を含む頭蓋内腫瘍

・平成２９年４月１日～平成３０年３月３１日に診断された患者

・「院内がん登録標準登録様式２０１６年版」に準拠

☆　帳票内容

１．診療圏別件数　【がんが診断された時点での患者さまの住所を診療圏別に集計】　P231

２．性別、年齢階層別件数　【がんが診断された時点での患者さまの年齢を階層別に集計】　P231

３．部位別件数　【原発部位別に集計（１腫瘍１登録）】　P231

４．部位別、治療前ステージ別治療法　【院内がん登録数上位３部位について治療前ステージ別に治療法を集計】　P232

５．院内がん登録件数推移　【院内がん登録数上位３部位について年度別に集計】　P232

神 戸 赤 十 字 病 院

診療科別・終了月別・退院患者数

(2017/04/01-2018/03/31)

		総数	構成比(%)	4月	5月	6月	7月	8月	9月	10月	11月	12月	1月	2月	3月	死亡
総数	合計	8,217	100.0	699	659	684	696	700	696	655	708	722	631	646	721	169
	男	4,522	100.0	406	354	375	387	394	373	366	386	386	347	360	388	91
	女	3,695	100.0	293	305	309	309	306	323	289	322	336	284	286	333	78
構成比（%）	合計	100.0	--	8.5	8.0	8.3	8.5	8.5	8.5	8.0	8.6	8.8	7.7	7.9	8.8	100.0
	男	100.0	--	9.0	7.8	8.3	8.6	8.7	8.2	8.1	8.5	8.5	7.7	8.0	8.6	100.0
	女	100.0	--	7.9	8.3	8.4	8.4	8.3	8.7	7.8	8.7	9.1	7.7	7.7	9.0	100.0
内科	合計	47	0.6	5	5	5	6	5	4	5	1	3	3	1	4	--
	男	27	0.6	2	2	4	4	3	1	4	--	1	2	1	3	--
	女	20	0.5	3	3	1	2	2	3	1	1	2	1	--	1	--
心療内科	合計	-	-	-	-	-	-	-	-	-	-	-	-	-	-	-
	男	-	-	-	-	-	-	-	-	-	-	-	-	-	-	-
	女	-	-	-	-	-	-	-	-	-	-	-	-	-	-	-
呼吸器内科	合計	769	9.4	58	61	48	75	63	67	64	61	65	66	70	71	47
	男	449	9.9	41	30	28	51	35	33	42	35	31	39	43	41	33
	女	320	8.7	17	31	20	24	28	34	22	26	34	27	27	30	14
消化器内科	合計	2,081	25.3	179	172	171	182	178	172	172	177	161	182	152	183	62
	男	1,171	25.9	98	92	100	104	102	100	101	99	91	111	82	91	29
	女	910	24.6	81	80	71	78	76	72	71	78	70	71	70	92	33
循環器内科	合計	1,141	13.9	104	84	93	85	90	94	89	111	99	98	94	100	28
	男	724	16.0	75	54	56	62	64	63	52	70	59	50	58	61	12
	女	417	11.3	29	30	37	23	26	31	37	41	40	48	36	39	16
脳神経内科	合計	140	1.7	13	14	16	8	8	14	7	12	15	11	9	13	--
	男	78	1.7	9	8	10	4	4	6	5	6	5	6	6	9	--
	女	62	1.7	4	6	6	4	4	8	2	6	10	5	3	4	--
外科	合計	585	7.1	51	58	60	40	50	57	38	48	52	32	47	52	9
	男	347	7.7	35	38	28	21	33	36	22	32	25	16	34	27	6
	女	238	6.4	16	20	32	19	17	21	16	16	27	16	13	25	3
心臓血管外科	合計	283	3.4	19	23	27	22	25	26	24	19	25	30	22	21	10
	男	189	4.2	16	16	20	13	21	12	16	10	15	19	17	14	5
	女	94	2.5	3	7	7	9	4	14	8	9	10	11	5	7	5
整形外科	合計	1,182	14.4	96	86	98	87	104	106	94	123	103	66	110	109	--
	男	622	13.8	46	42	53	42	51	63	50	63	60	38	54	60	--
	女	560	15.2	50	44	45	45	53	43	44	60	43	28	56	49	--
脳神経外科	合計	380	4.6	38	38	32	30	28	31	30	27	39	29	27	31	9
	男	212	4.7	24	24	17	21	14	16	19	11	21	16	15	14	5
	女	168	4.5	14	14	15	9	14	15	11	16	18	13	12	17	4
呼吸器外科	合計	134	1.6	16	9	10	13	11	9	9	7	13	13	9	15	1
	男	93	2.1	12	5	7	7	9	2	5	6	10	9	9	12	1
	女	41	1.1	4	4	3	6	2	7	4	1	3	4	--	3	--
形成外科	合計	240	2.9	12	19	16	24	19	15	13	20	37	17	21	27	--
	男	116	2.6	6	8	5	11	10	8	7	10	22	9	7	13	--
	女	124	3.4	6	11	11	13	9	7	6	10	15	8	14	14	--

神 戸 赤 十 字 病 院

診療科別・終了月別・退院患者数

(2017/04/01-2018/03/31)

		総数	構成比(%)	4月	5月	6月	7月	8月	9月	10月	11月	12月	1月	2月	3月	死亡
婦人科	合計	425	5.2	35	30	35	47	39	34	39	38	38	29	31	30	3
	男	--	--	--	--	--	--	--	--	--	--	--	--	--	--	--
	女	425	11.5	35	30	35	47	39	34	39	38	38	29	31	30	3
小児科	合計	112	1.4	10	12	11	18	9	12	13	10	7	6	4	--	--
	男	71	1.6	7	7	8	11	6	6	9	8	4	3	2	--	--
	女	41	1.1	3	5	3	7	3	6	4	2	3	3	2	--	--
泌尿器科	合計	211	2.6	14	13	16	17	20	19	15	15	21	20	18	23	--
	男	179	4.0	13	10	13	14	15	15	15	11	19	16	17	21	--
	女	32	0.9	1	3	3	3	5	4	--	4	2	4	1	2	--
耳鼻咽喉科	合計	136	1.7	18	12	12	14	14	8	14	6	10	7	10	11	--
	男	75	1.7	7	7	7	9	8	4	7	4	4	5	7	6	--
	女	61	1.7	11	5	5	5	6	4	7	2	6	2	3	5	--
眼科	合計	295	3.6	22	19	28	23	31	24	26	32	28	18	16	28	--
	男	139	3.1	11	9	15	9	15	6	12	20	14	7	7	14	--
	女	156	4.2	11	10	13	14	16	18	14	12	14	11	9	14	--
放射線科	合計	56	0.7	9	4	6	5	6	4	3	1	6	4	5	3	--
	男	30	0.7	4	2	4	4	4	2	--	1	5	1	1	2	--
	女	26	0.7	5	2	2	1	2	2	3	--	1	3	4	1	--

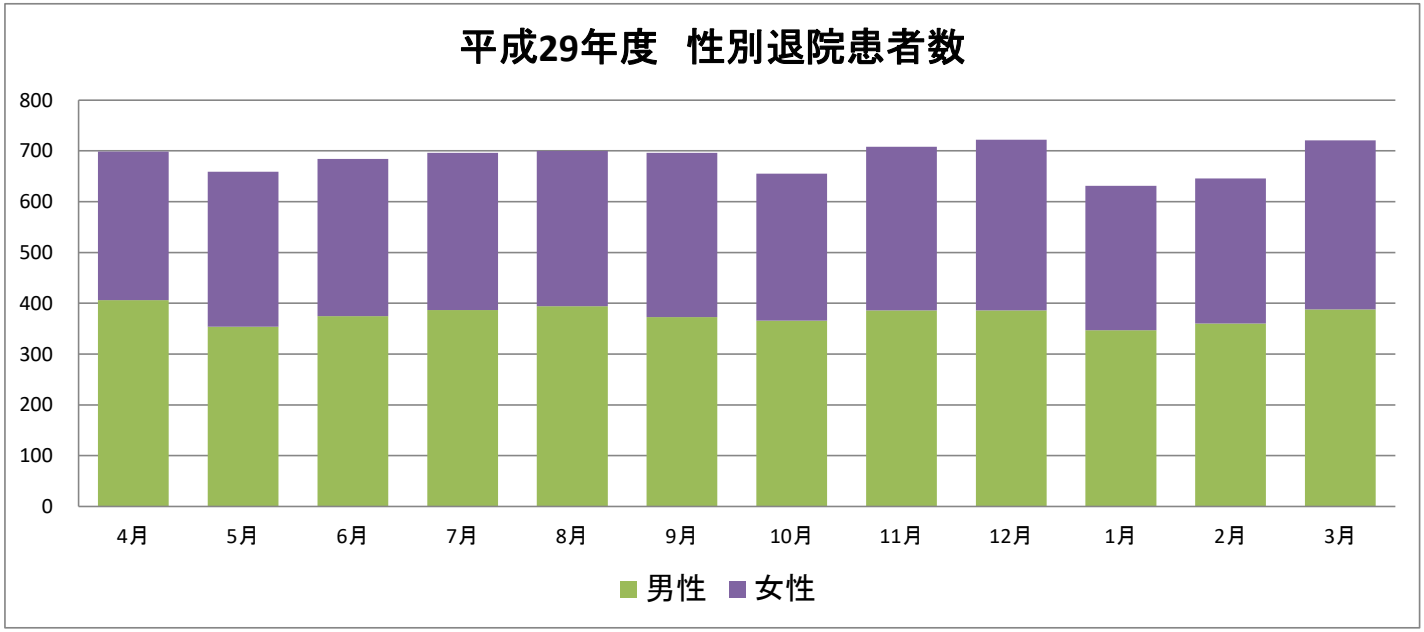

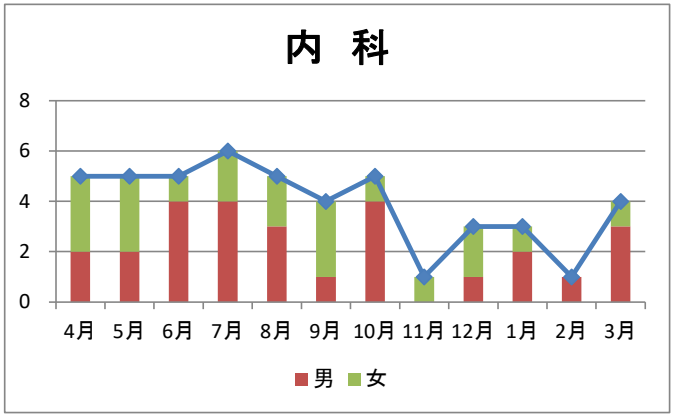
内　科
8
6
4
2
0
4月 5月 6月 7月 8月 9月 10月 11月 12月 1月 2月 3月
男 女

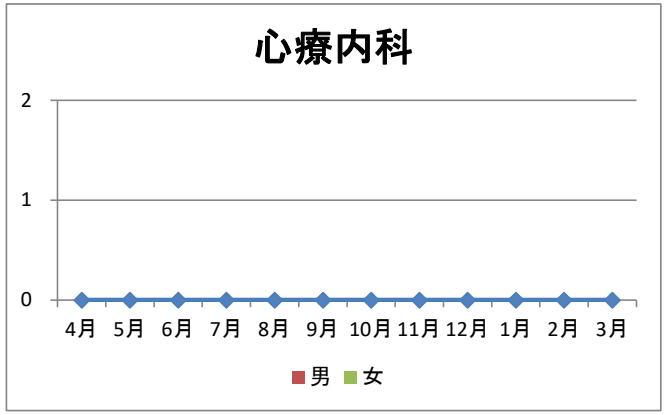
心療内科
2
1
0
4月 5月 6月 7月 8月 9月 10月 11月 12月 1月 2月 3月
男 女

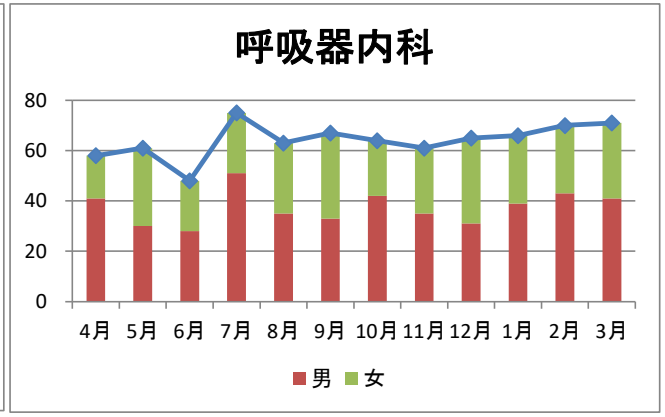
呼吸器内科
80
60
40
20
0
4月 5月 6月 7月 8月 9月 10月 11月 12月 1月 2月 3月
男 女

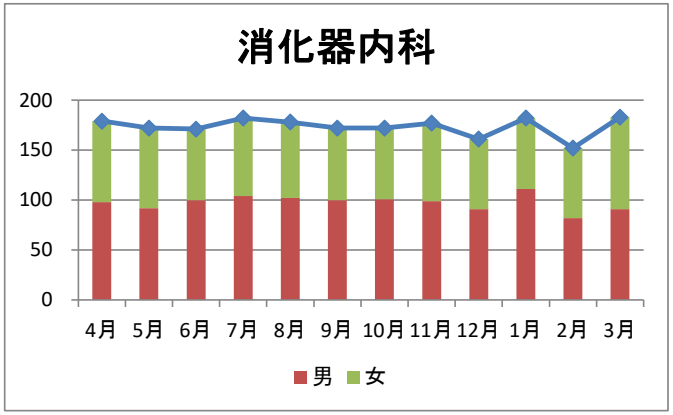
消化器内科
200
150
100
50
0
4月 5月 6月 7月 8月 9月 10月 11月 12月 1月 2月 3月
男 女

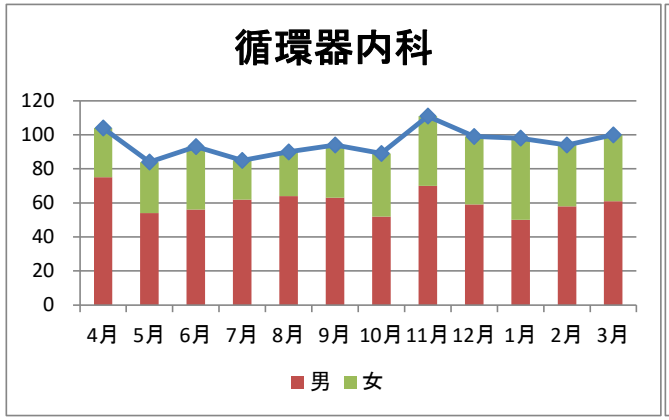
循環器内科
120
100
80
60
40
20
0
4月 5月 6月 7月 8月 9月 10月 11月 12月 1月 2月 3月
男 女

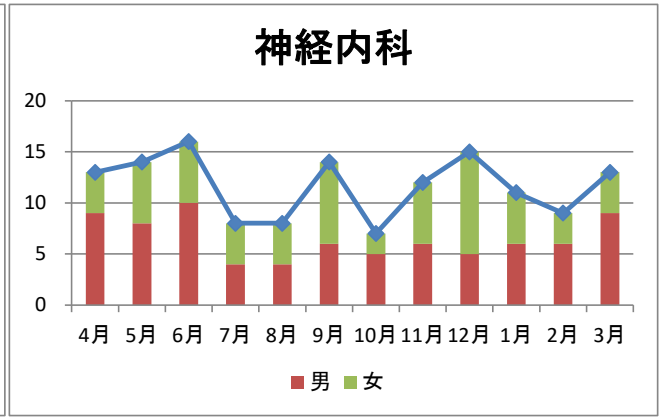
神経内科
20
15
10
5
0
4月 5月 6月 7月 8月 9月 10月 11月 12月 1月 2月 3月
男 女

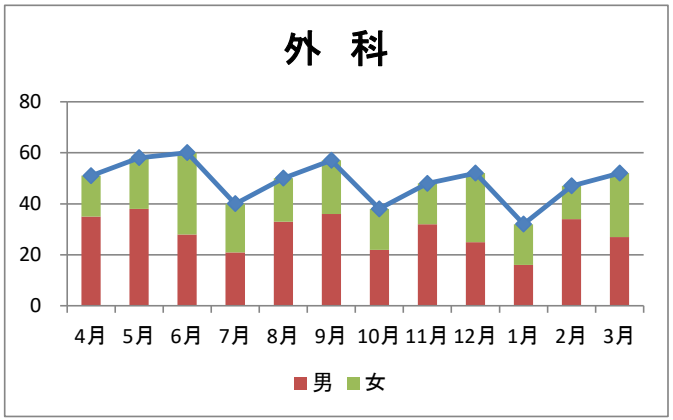
外　科
80
60
40
20
0
4月 5月 6月 7月 8月 9月 10月 11月 12月 1月 2月 3月
男 女

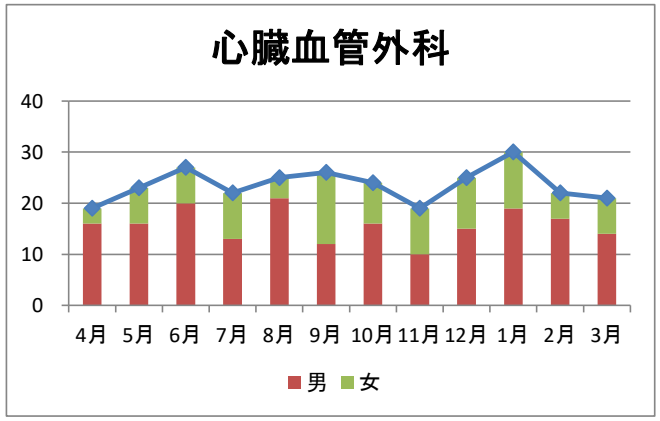
心臓血管外科
40
30
20
10
0
4月 5月 6月 7月 8月 9月 10月 11月 12月 1月 2月 3月
男 女

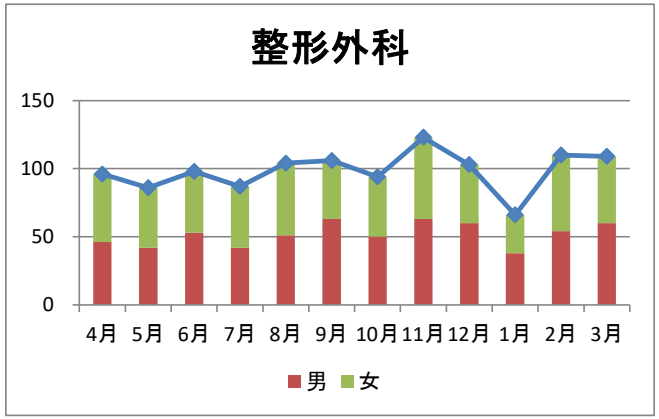
整形外科
150
100
50
0
4月 5月 6月 7月 8月 9月 10月 11月 12月 1月 2月 3月
男 女

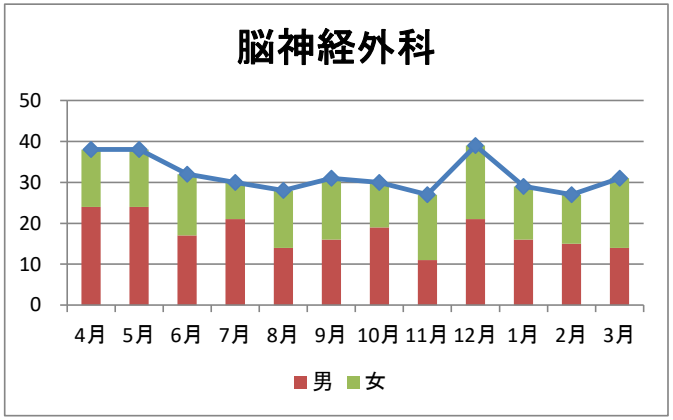
脳神経外科
50
40
30
20
10
0
4月 5月 6月 7月 8月 9月 10月 11月 12月 1月 2月 3月
男 女

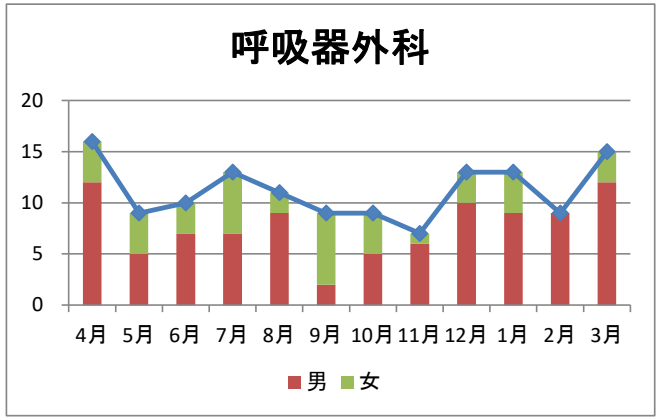
呼吸器外科
20
15
10
5
0
4月 5月 6月 7月 8月 9月 10月 11月 12月 1月 2月 3月
男 女

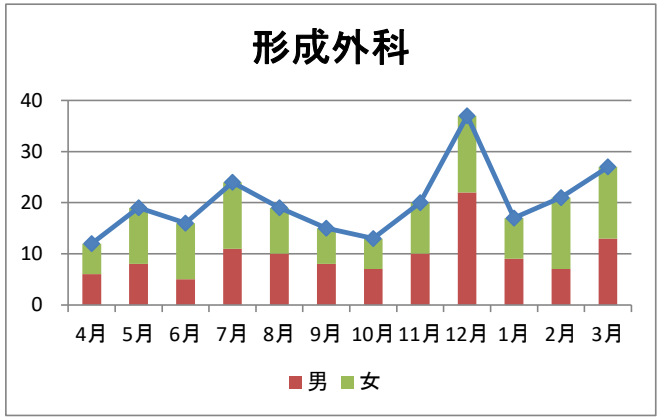
形成外科
40
30
20
10
0
4月 5月 6月 7月 8月 9月 10月 11月 12月 1月 2月 3月
男 女

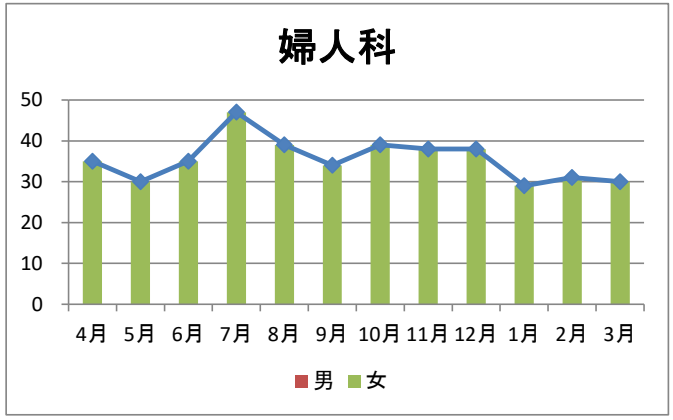
婦人科
50
40
30
20
10
0
4月 5月 6月 7月 8月 9月 10月 11月 12月 1月 2月 3月
男 女

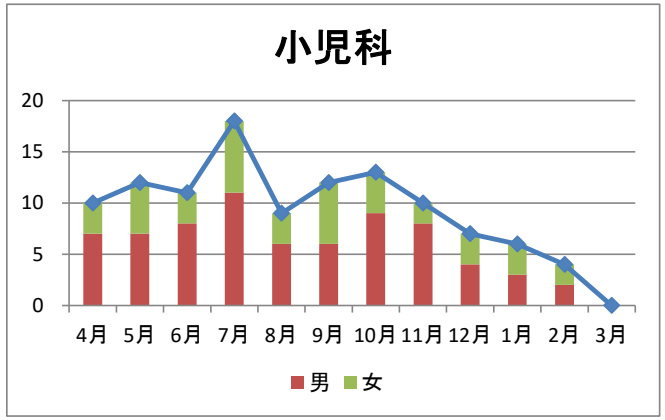
小児科
20
15
10
5
0
4月 5月 6月 7月 8月 9月 10月 11月 12月 1月 2月 3月
男 女

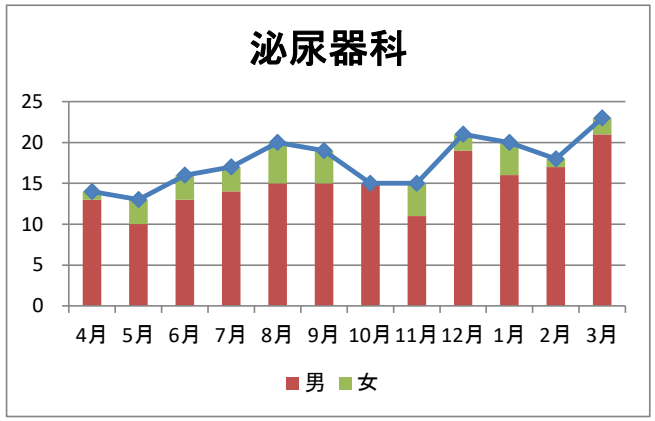
泌尿器科
25
20
15
10
5
0
4月 5月 6月 7月 8月 9月 10月 11月 12月 1月 2月 3月
男 女

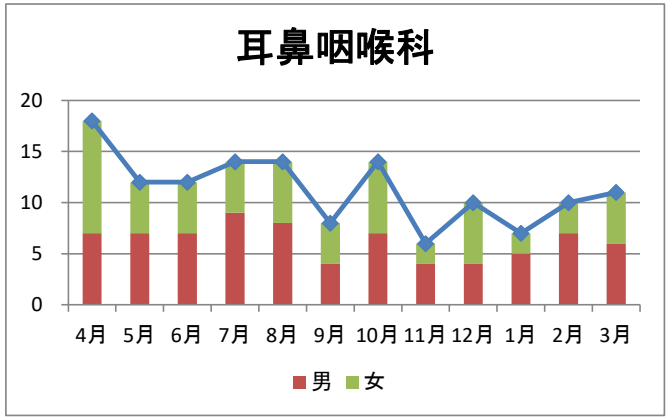
耳鼻咽喉科
20
15
10
5
0
4月 5月 6月 7月 8月 9月 10月 11月 12月 1月 2月 3月
男 女

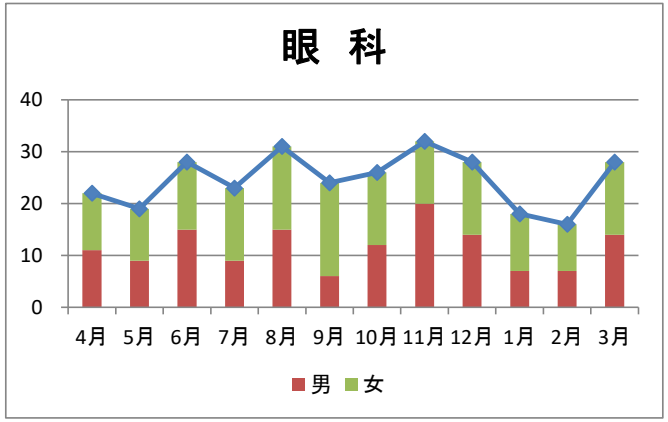
眼　科
40
30
20
10
0
4月 5月 6月 7月 8月 9月 10月 11月 12月 1月 2月 3月
男 女

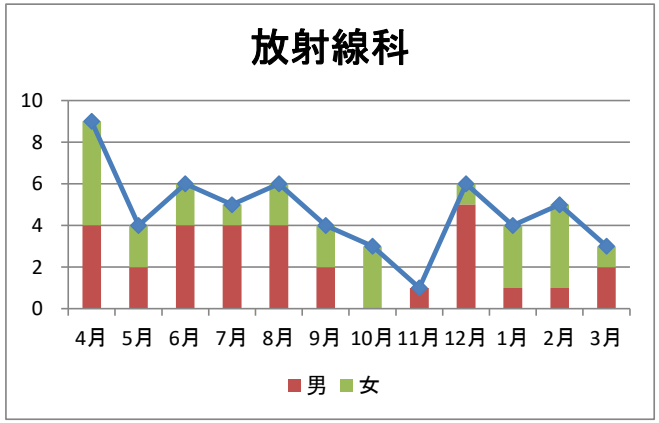
放射線科
10
8
6
4
2
0
4月 5月 6月 7月 8月 9月 10月 11月 12月 1月 2月 3月
男 女

神 戸 赤 十 字 病 院

診療科別・在院期間別・退院患者数

(2017/04/01-2018/03/31)

		総数	構成比(%)	延べ在院日数	平均在院日数	0日	1-8日	9-15日	16-22日	23-31日	32-61日	62-91日	3-6ヶ月	6ヶ月-1年	1-2年	2年-
総数	合計	8,217	100.0	99,406	12.1	--	4,600	1,570	880	569	477	81	36	4	--	--
	男	4,522	100.0	52,835	11.7	--	2,589	826	486	302	259	42	15	3	--	--
	女	3,695	100.0	46,571	12.6	--	2,011	744	394	267	218	39	21	1	--	--
構成比（%）	合計	100.0	--	--	--	--	56.0	19.1	10.7	6.9	5.8	1.0	0.4	--	--	--
	男	100.0	--	--	--	--	57.3	18.3	10.7	6.7	5.7	0.9	0.3	0.1	--	--
	女	100.0	--	--	--	--	54.4	20.1	10.7	7.2	5.9	1.1	0.6	--	--	--
内科	合計	47	0.6	604	12.9	--	--	47	--	--	--	--	--	--	--	--
	男	27	0.6	344	12.7	--	--	27	--	--	--	--	--	--	--	--
	女	20	0.5	260	13.0	--	--	20	--	--	--	--	--	--	--	--
心療内科	合計	--	--	--	--	--	--	--	--	--	--	--	--	--	--	--
	男	--	--	--	--	--	--	--	--	--	--	--	--	--	--	--
	女	--	--	--	--	--	--	--	--	--	--	--	--	--	--	--
呼吸器内科	合計	769	9.4	11,043	14.4	--	366	167	98	55	60	17	6	--	--	--
	男	449	9.9	6,194	13.8	--	216	98	61	30	33	8	3	--	--	--
	女	320	8.7	4,849	15.2	--	150	69	37	25	27	9	3	--	--	--
消化器内科	合計	2,081	25.3	18,606	8.9	--	1,456	353	124	65	61	14	7	1	--	--
	男	1,171	25.9	9,652	8.2	--	827	207	68	32	25	9	3	--	--	--
	女	910	24.6	8,954	9.8	--	629	146	56	33	36	5	4	1	--	--
循環器内科	合計	1,141	13.9	12,559	11.0	--	658	215	119	85	53	8	3	--	--	--
	男	724	16.0	7,278	10.1	--	452	121	70	44	33	2	2	--	--	--
	女	417	11.3	5,281	12.7	--	206	94	49	41	20	6	1	--	--	--
脳神経内科	合計	140	1.7	2,690	19.2	--	46	28	23	12	29	2	--	--	--	--
	男	78	1.7	1,512	19.4	--	25	15	13	8	16	1	--	--	--	--
	女	62	1.7	1,178	19.0	--	21	13	10	4	13	1	--	--	--	--
外科	合計	585	7.1	8,437	14.4	--	230	165	114	44	21	3	8	--	--	--
	男	347	7.7	5,092	14.7	--	128	98	70	29	16	3	3	--	--	--
	女	238	6.4	3,345	14.1	--	102	67	44	15	5	--	5	--	--	--
心臓血管外科	合計	283	3.4	6,297	22.3	--	58	58	55	57	41	11	3	--	--	--
	男	189	4.2	3,978	21.0	--	37	43	42	34	25	7	1	--	--	--
	女	94	2.5	2,319	24.7	--	21	15	13	23	16	4	2	--	--	--
整形外科	合計	1,182	14.4	19,033	16.1	--	481	172	225	157	129	12	4	2	--	--
	男	622	13.8	9,746	15.7	--	281	87	104	71	68	7	2	2	--	--
	女	560	15.2	9,287	16.6	--	200	85	121	86	61	5	2	--	--	--
脳神経外科	合計	380	4.6	7,250	19.1	--	128	71	52	60	61	6	1	1	--	--
	男	212	4.7	3,875	18.3	--	77	36	28	34	35	1	--	1	--	--
	女	168	4.5	3,375	20.1	--	51	35	24	26	26	5	1	--	--	--
呼吸器外科	合計	134	1.6	1,668	12.4	--	48	58	17	9	1	--	1	--	--	--
	男	93	2.1	1,249	13.4	--	33	39	11	8	1	--	1	--	--	--
	女	41	1.1	419	10.2	--	15	19	6	1	--	--	--	--	--	--
形成外科	合計	240	2.9	3,398	14.2	--	127	59	19	11	15	6	3	--	--	--
	男	116	2.6	1,563	13.5	--	62	24	13	7	6	4	--	--	--	--
	女	124	3.4	1,835	14.8	--	65	35	6	4	9	2	3	--	--	--

神 戸 赤 十 字 病 院

診療科別・在院期間別・退院患者数

(2017/04/01-2018/03/31)

		総数	構成比(%)	延べ在院日数	平均在院日数	0日	1-8日	9-15日	16-22日	23-31日	32-61日	62-91日	3-6ヶ月	6ヶ月-1年	1-2年	2年-
婦人科	合計	425	5.2	3,749	8.8	--	261	124	27	9	3	1	--	--	--	--
	男	--	--	--	--	--	--	--	--	--	--	--	--	--	--	--
	女	425	11.5	3,749	8.8	--	261	124	27	9	3	1	--	--	--	--
小児科	合計	112	1.4	403	3.6	--	110	2	--	--	--	--	--	--	--	--
	男	71	1.6	247	3.5	--	71	--	--	--	--	--	--	--	--	--
	女	41	1.1	156	3.8	--	39	2	--	--	--	--	--	--	--	--
泌尿器科	合計	211	2.6	1,347	6.4	--	164	34	6	5	2	--	--	--	--	--
	男	179	4.0	1,016	5.7	--	143	26	5	5	--	--	--	--	--	--
	女	32	0.9	331	10.3	--	21	8	1	--	2	--	--	--	--	--
耳鼻咽喉科	合計	136	1.7	870	6.4	--	129	4	1	--	1	1	--	--	--	--
	男	75	1.7	467	6.2	--	70	3	1	--	1	--	--	--	--	--
	女	61	1.7	403	6.6	--	59	1	--	--	--	1	--	--	--	--
眼科	合計	295	3.6	1,261	4.3	--	286	9	--	--	--	--	--	--	--	--
	男	139	3.1	520	3.7	--	137	2	--	--	--	--	--	--	--	--
	女	156	4.2	741	4.8	--	149	7	--	--	--	--	--	--	--	--
放射線科	合計	56	0.7	191	3.4	--	52	4	--	--	--	--	--	--	--	--
	男	30	0.7	102	3.4	--	30	--	--	--	--	--	--	--	--	--
	女	26	0.7	89	3.4	--	22	4	--	--	--	--	--	--	--	--

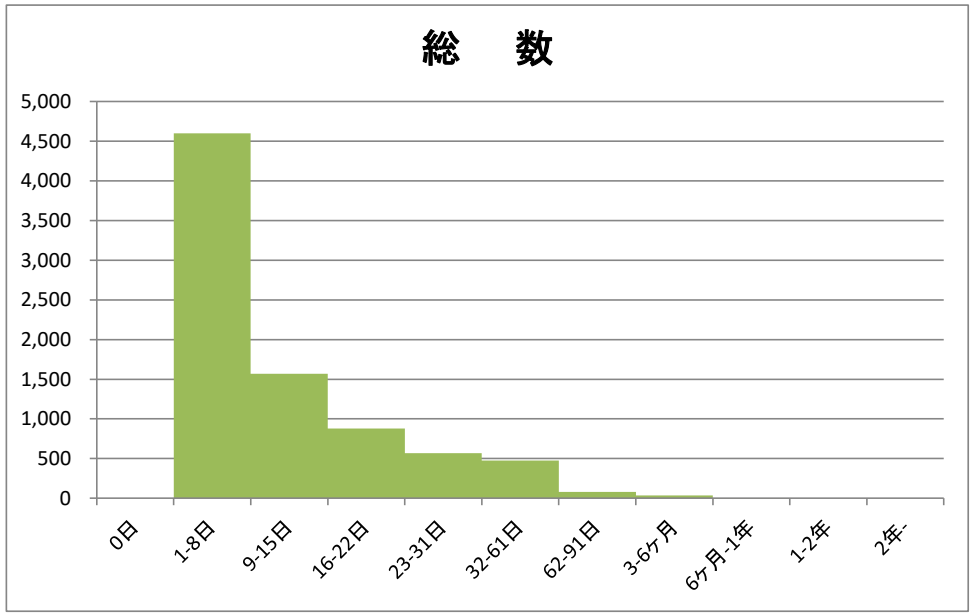

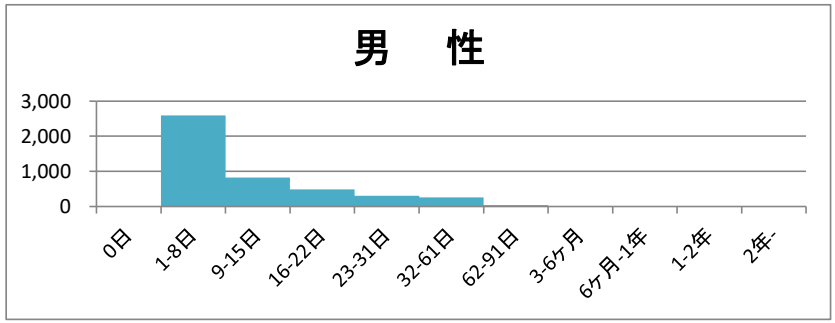

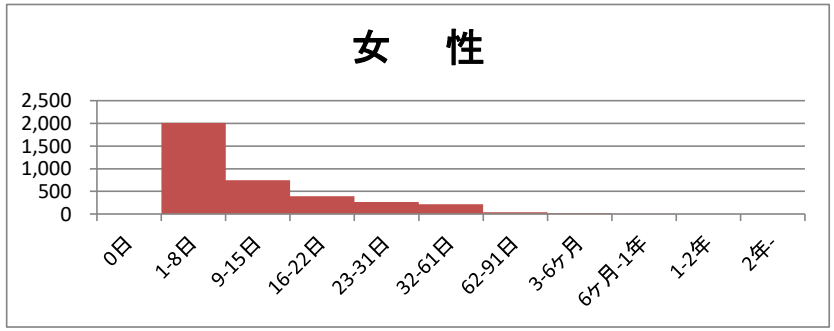

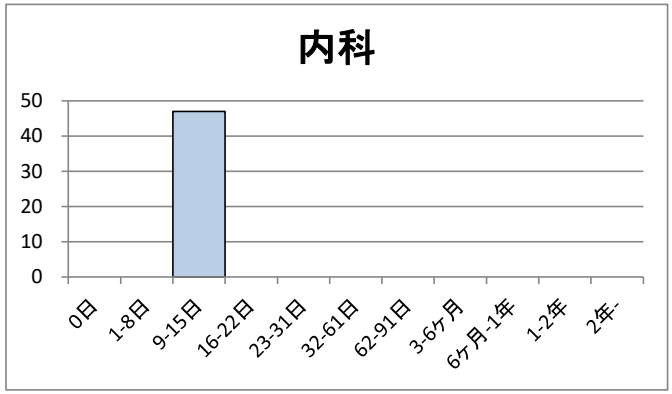
内科
50
40
30
20
10
0
0日
1-8日
9-15日
16-22日
23-31日
32-61日
62-91日
3-6ヶ月
6ヶ月-1年
1-2年
2年-

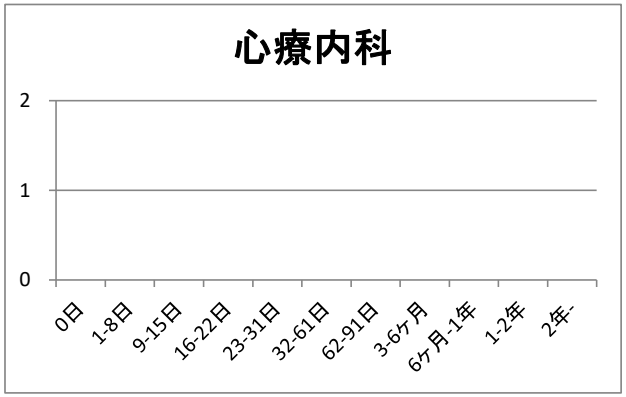
心療内科
2
1
0
0日
1-8日
9-15日
16-22日
23-31日
32-61日
62-91日
3-6ヶ月
6ヶ月-1年
1-2年
2年-

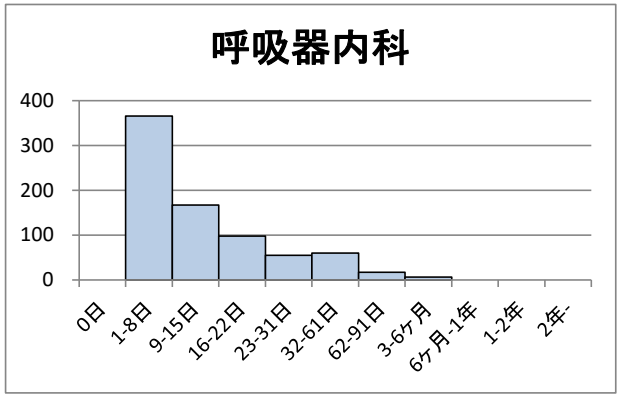
呼吸器内科
400
300
200
100
0
0日
1-8日
9-15日
16-22日
23-31日
32-61日
62-91日
3-6ヶ月
6ヶ月-1年
1-2年
2年-

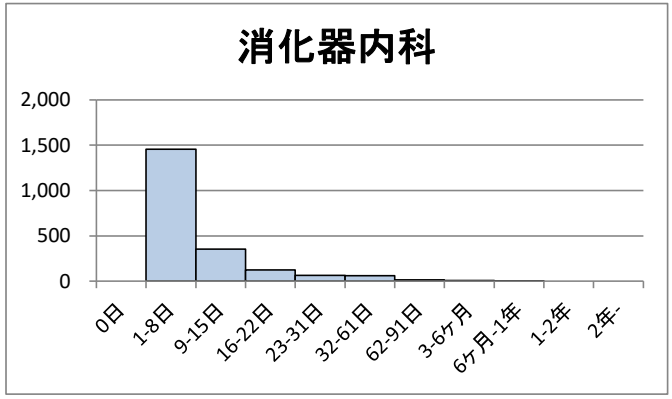
消化器内科
2,000
1,500
1,000
500
0
0日
1-8日
9-15日
16-22日
23-31日
32-61日
62-91日
3-6ヶ月
6ヶ月-1年
1-2年
2年-

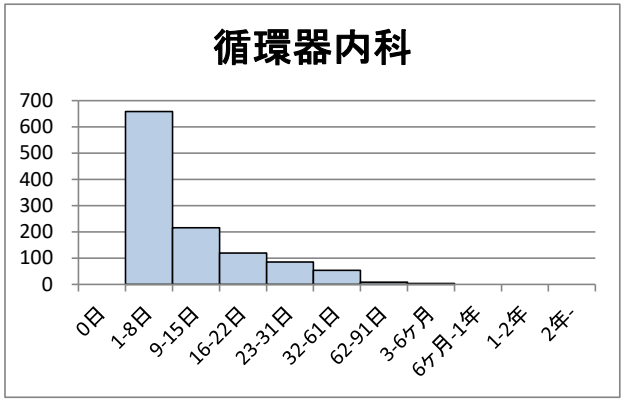
循環器内科
700
600
500
400
300
200
100
0
0日
1-8日
9-15日
16-22日
23-31日
32-61日
62-91日
3-6ヶ月
6ヶ月-1年
1-2年
2年-

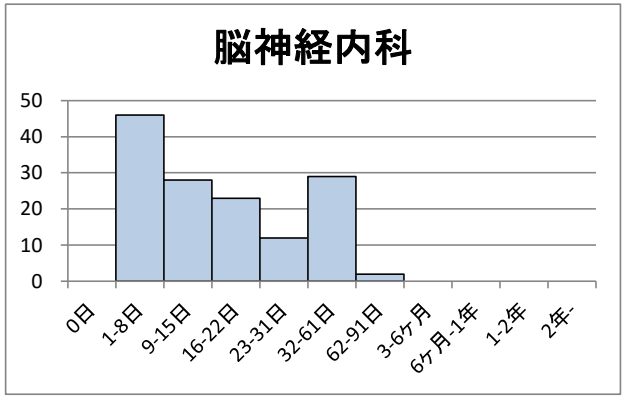
脳神経内科
50
40
30
20
10
0
0日
1-8日
9-15日
16-22日
23-31日
32-61日
62-91日
3-6ヶ月
6ヶ月-1年
1-2年
2年-

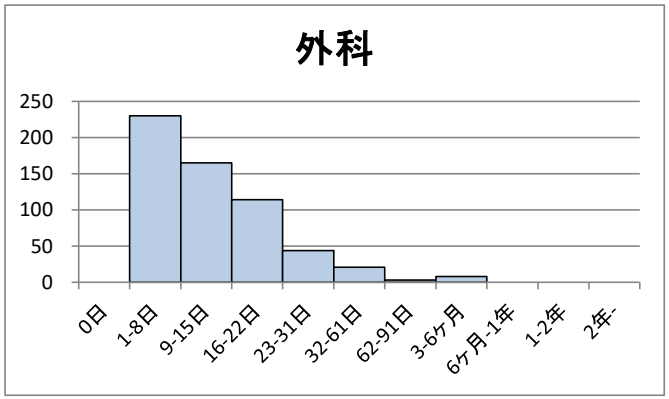
外科
250
200
150
100
50
0
0日
1-8日
9-15日
16-22日
23-31日
32-61日
62-91日
3-6ヶ月
6ヶ月-1年
1-2年
2年-

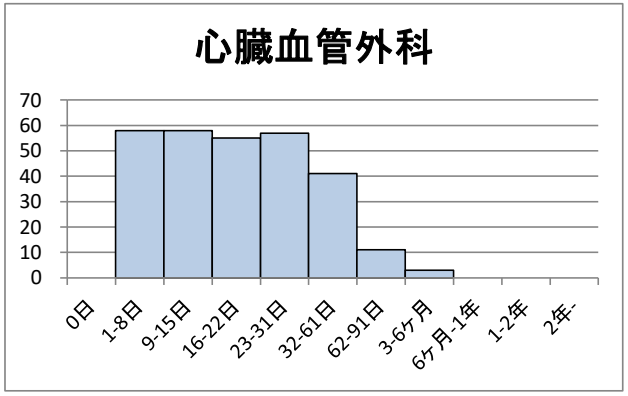
心臓血管外科
70
60
50
40
30
20
10
0
0日
1-8日
9-15日
16-22日
23-31日
32-61日
62-91日
3-6ヶ月
6ヶ月-1年
1-2年
2年-

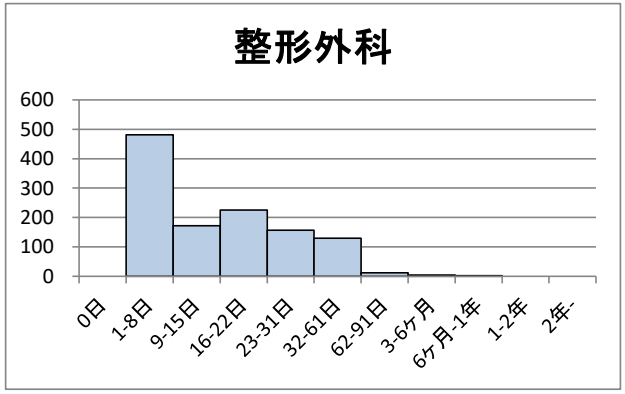
整形外科
600
500
400
300
200
100
0
0日
1-8日
9-15日
16-22日
23-31日
32-61日
62-91日
3-6ヶ月
6ヶ月-1年
1-2年
2年-

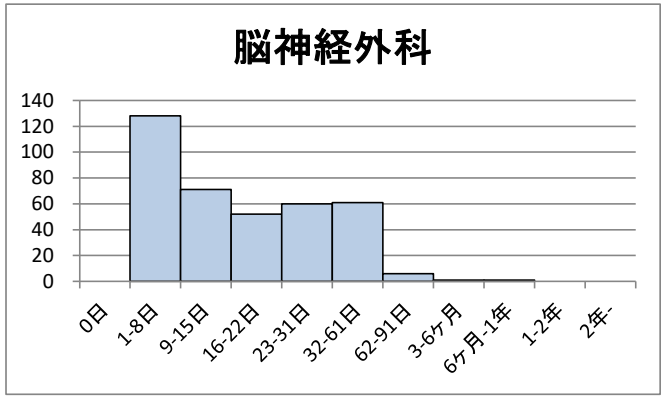
脳神経外科
140
120
100
80
60
40
20
0
0日
1-8日
9-15日
16-22日
23-31日
32-61日
62-91日
3-6ヶ月
6ヶ月-1年
1-2年
2年-

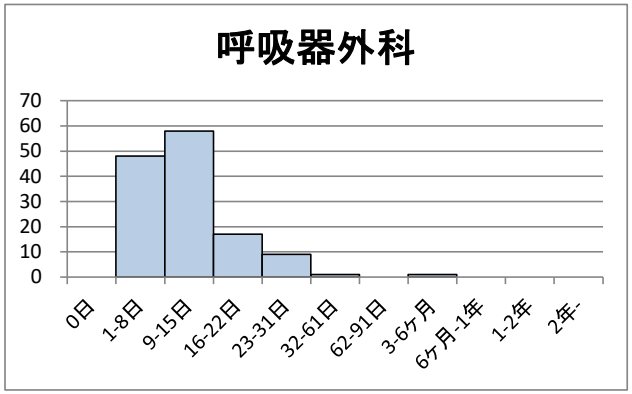
呼吸器外科
70
60
50
40
30
20
10
0
0日
1-8日
9-15日
16-22日
23-31日
32-61日
62-91日
3-6ヶ月
6ヶ月-1年
1-2年
2年-

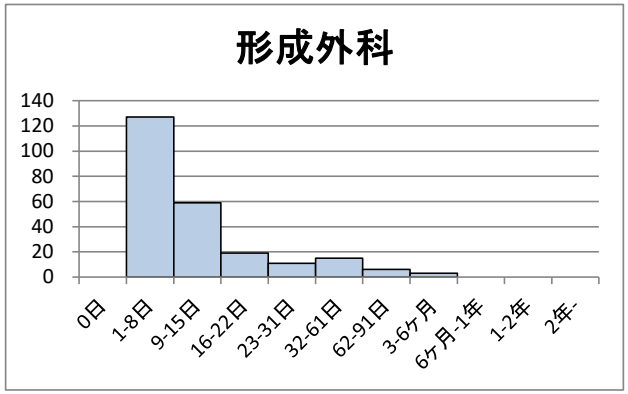
形成外科
140
120
100
80
60
40
20
0
0日
1-8日
9-15日
16-22日
23-31日
32-61日
62-91日
3-6ヶ月
6ヶ月-1年
1-2年
2年-

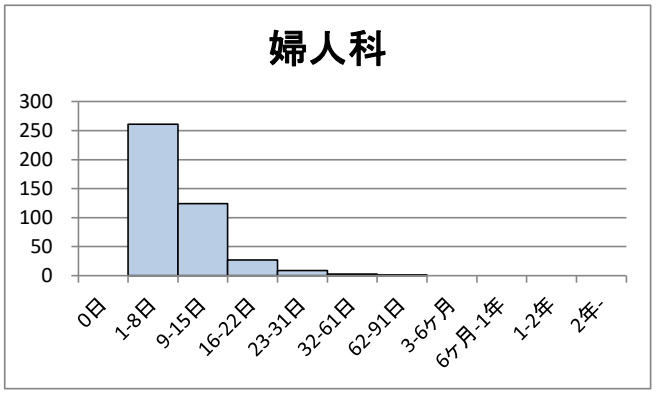
婦人科
300
250
200
150
100
50
0
0日
1-8日
9-15日
16-22日
23-31日
32-61日
62-91日
3-6ヶ月
6ヶ月-1年
1-2年
2年-

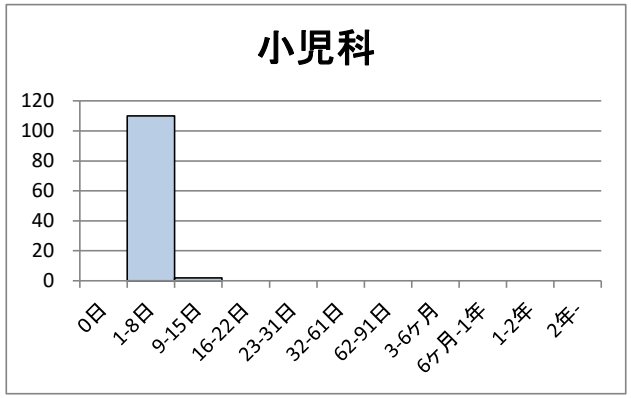
小児科
120
100
80
60
40
20
0
0日
1-8日
9-15日
16-22日
23-31日
32-61日
62-91日
3-6ヶ月
6ヶ月-1年
1-2年
2年-

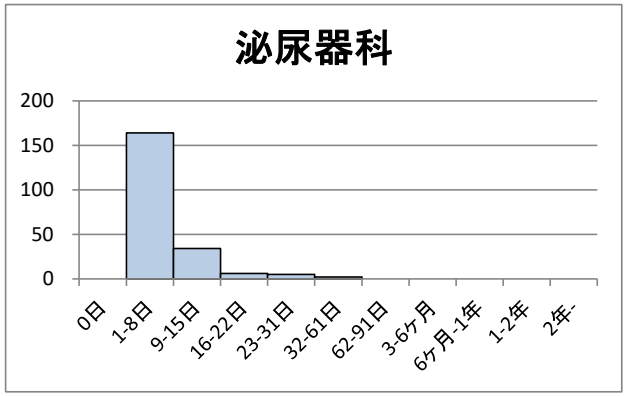
泌尿器科
200
150
100
50
0
0日
1-8日
9-15日
16-22日
23-31日
32-61日
62-91日
3-6ヶ月
6ヶ月-1年
1-2年
2年-

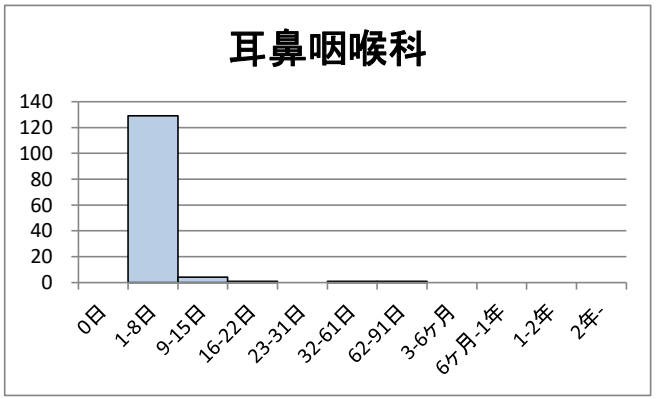
耳鼻咽喉科
140
120
100
80
60
40
20
0
0日
1-8日
9-15日
16-22日
23-31日
32-61日
62-91日
3-6ヶ月
6ヶ月-1年
1-2年
2年-

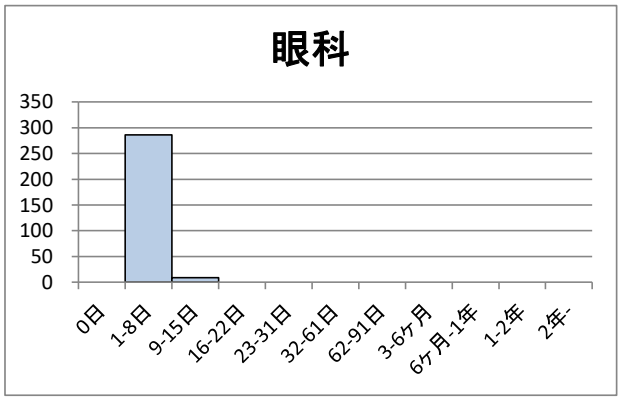
眼科
350
300
250
200
150
100
50
0
0日
1-8日
9-15日
16-22日
23-31日
32-61日
62-91日
3-6ヶ月
6ヶ月-1年
1-2年
2年-

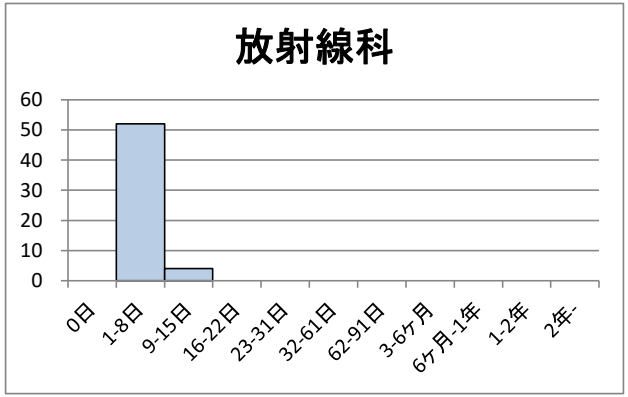
放射線科
60
50
40
30
20
10
0
0日
1-8日
9-15日
16-22日
23-31日
32-61日
62-91日
3-6ヶ月
6ヶ月-1年
1-2年
2年-

神 戸 赤 十 字 病 院

診療科別・年齢階層別・退院患者数

(2017/04/01-2018/03/31)

		総数	構成比(%)	平均年齢	0-28日	29日-11月	1-4歳	5-9歳	10-14歳	15-19歳	20-29歳	30-39歳	40-49歳	50-59歳	60-64歳	65-69歳	70-74歳	75-79歳	80-84歳	85-89歳	90歳-
総数	合計	8,217	100.0	66.7	--	15	67	58	42	95	252	340	627	760	503	892	1,049	1,143	1,103	839	432
	男	4,522	100.0	65.4	--	10	41	37	26	56	135	191	327	463	333	543	621	646	583	368	142
	女	3,695	100.0	68.3	--	5	26	21	16	39	117	149	300	297	170	349	428	497	520	471	290
構成比(%)	合計	100.0	--	--	--	0.2	0.8	0.7	0.5	1.2	3.1	4.1	7.6	9.2	6.1	10.9	12.8	13.9	13.4	10.2	5.3
	男	100.0	--	--	--	0.2	0.9	0.8	0.6	1.2	3.0	4.2	7.2	10.2	7.4	12.0	13.7	14.3	12.9	8.1	3.1
	女	100.0	--	--	--	0.1	0.7	0.6	0.4	1.1	3.2	4.0	8.1	8.0	4.6	9.4	11.6	13.5	14.1	12.7	7.8
内科	合計	47	0.6	63.2	--	--	--	--	--	--	1	2	7	6	5	8	5	9	3	1	--
	男	27	0.6	59.3	--	--	--	--	--	--	1	2	6	3	3	3	3	4	2	--	--
	女	20	0.5	68.6	--	--	--	--	--	--	--	--	1	3	2	5	2	5	1	1	--
心療内科	合計	--	--	--	--	--	--	--	--	--	--	--	--	--	--	--	--	--	--	--	--
	男	--	--	--	--	--	--	--	--	--	--	--	--	--	--	--	--	--	--	--	--
	女	--	--	--	--	--	--	--	--	--	--	--	--	--	--	--	--	--	--	--	--
呼吸器内科	合計	769	9.4	72.8	--	--	--	--	--	7	11	15	40	37	60	68	115	139	122	94	61
	男	449	9.9	71.7	--	--	--	--	--	4	4	9	27	23	48	54	50	85	70	49	26
	女	320	8.7	74.3	--	--	--	--	--	3	7	6	13	14	12	14	65	54	52	45	35
消化器内科	合計	2,081	25.3	68.8	--	--	--	--	1	14	54	77	117	231	137	277	301	297	259	212	104
	男	1,171	25.9	67.6	--	--	--	--	1	5	23	50	73	146	98	152	182	175	148	88	30
	女	910	24.6	70.4	--	--	--	--	--	9	31	27	44	85	39	125	119	122	111	124	74
循環器内科	合計	1,141	13.9	73.7	--	--	--	--	--	4	2	4	58	88	79	124	179	190	164	150	99
	男	724	16.0	70.7	--	--	--	--	--	3	2	2	52	75	62	105	108	119	89	72	35
	女	417	11.3	79.0	--	--	--	--	--	1	--	2	6	13	17	19	71	71	75	78	64
脳神経内科	合計	140	1.7	72.5	--	--	--	--	--	3	2	6	3	10	3	18	17	19	24	25	10
	男	78	1.7	70.9	--	--	--	--	--	1	2	2	1	8	1	13	13	11	16	8	2
	女	62	1.7	74.4	--	--	--	--	--	2	--	4	2	2	2	5	4	8	8	17	8
外科	合計	585	7.1	66.9	--	--	1	--	4	4	20	24	31	79	34	78	71	94	71	60	14
	男	347	7.7	67.6	--	--	1	--	--	2	12	14	14	43	21	47	52	59	42	34	6
	女	238	6.4	65.8	--	--	--	--	4	2	8	10	17	36	13	31	19	35	29	26	8
心臓血管外科	合計	283	3.4	75.1	--	--	--	--	--	--	--	1	10	18	21	25	50	41	52	45	20
	男	189	4.2	73.5	--	--	--	--	--	--	--	1	7	13	18	19	40	29	28	23	11
	女	94	2.5	78.3	--	--	--	--	--	--	--	--	3	5	3	6	10	12	24	22	9
整形外科	合計	1,182	14.4	64.0	--	--	2	12	14	23	63	70	119	105	72	113	102	130	166	120	71
	男	622	13.8	56.7	--	--	2	10	12	15	48	55	90	73	41	61	52	51	63	38	11
	女	560	15.2	72.1	--	--	--	2	2	8	15	15	29	32	31	52	50	79	103	82	60
脳神経外科	合計	380	4.6	69.9	--	--	--	4	--	6	6	6	24	49	15	29	52	53	68	43	25
	男	212	4.7	67.4	--	--	--	3	--	3	5	4	14	32	9	17	40	29	34	14	8
	女	168	4.5	73.1	--	--	--	1	--	3	1	2	10	17	6	12	12	24	34	29	17
呼吸器外科	合計	134	1.6	66.2	--	--	--	--	1	3	9	6	7	6	6	17	26	15	19	16	3
	男	93	2.1	66.8	--	--	--	--	--	2	7	5	3	4	5	9	18	11	16	11	2
	女	41	1.1	64.9	--	--	--	--	1	1	2	1	4	2	1	8	8	4	3	5	1
形成外科	合計	240	2.9	54.0	--	--	4	6	6	17	13	15	31	37	11	28	17	17	19	12	7
	男	116	2.6	49.9	--	--	1	1	6	14	8	10	10	18	7	12	6	11	6	5	1
	女	124	3.4	57.7	--	--	3	5	--	3	5	5	21	19	4	16	11	6	13	7	6
婦人科	合計	425	5.2	50.2	--	--	--	--	--	3	36	71	138	57	27	28	20	17	21	5	2
	男	--	--	--	--	--	--	--	--	--	--	--	--	--	--	--	--	--	--	--	--
	女	425	11.5	50.2	--	--	--	--	--	3	36	71	138	57	27	28	20	17	21	5	2
小児科	合計	112	1.4	3.9	--	15	59	27	11	--	--	--	--	--	--	--	--	--	--	--	--
	男	71	1.6	3.8	--	10	36	20	5	--	--	--	--	--	--	--	--	--	--	--	--
	女	41	1.1	4.0	--	5	23	7	6	--	--	--	--	--	--	--	--	--	--	--	--
泌尿器科	合計	211	2.6	66.6	--	--	--	--	--	1	9	24	16	7	12	21	21	26	44	21	9
	男	179	4.0	65.5	--	--	--	--	--	1	8	23	14	5	10	18	20	24	35	14	7
	女	32	0.9	72.8	--	--	--	--	--	--	1	1	2	2	2	3	1	2	9	7	2
耳鼻咽喉科	合計	136	1.7	42.3	--	--	1	9	5	10	23	18	22	16	4	6	5	8	5	4	--
	男	75	1.7	41.1	--	--	1	3	2	6	12	13	15	10	2	1	3	4	2	1	--
	女	61	1.7	43.8	--	--	--	6	3	4	11	5	7	6	2	5	2	4	3	3	--

神 戸 赤 十 字 病 院

診療科別・年齢階層別・退院患者数

(2017/04/01-2018/03/31)

		総数	構成比(%)	平均年齢	0-28日	29日-11月	1-4歳	5-9歳	10-14歳	15-19歳	20-29歳	30-39歳	40-49歳	50-59歳	60-64歳	65-69歳	70-74歳	75-79歳	80-84歳	85-89歳	90歳-
眼科	合計	295	3.6	74.6	--	--	--	--	--	--	--	1	2	11	15	45	54	79	60	22	6
	男	139	3.1	73.6	--	--	--	--	--	--	--	1	--	7	6	26	30	29	29	9	2
	女	156	4.2	75.5	--	--	--	--	--	--	--	--	2	4	9	19	24	50	31	13	4
放射線科	合計	56	0.7	70.9	--	--	--	--	--	--	3	--	2	3	2	7	14	9	6	9	1
	男	30	0.7	66.3	--	--	--	--	--	--	3	--	1	3	2	6	4	5	3	2	1
	女	26	0.7	76.3	--	--	--	--	--	--	--	--	1	--	--	1	10	4	3	7	--

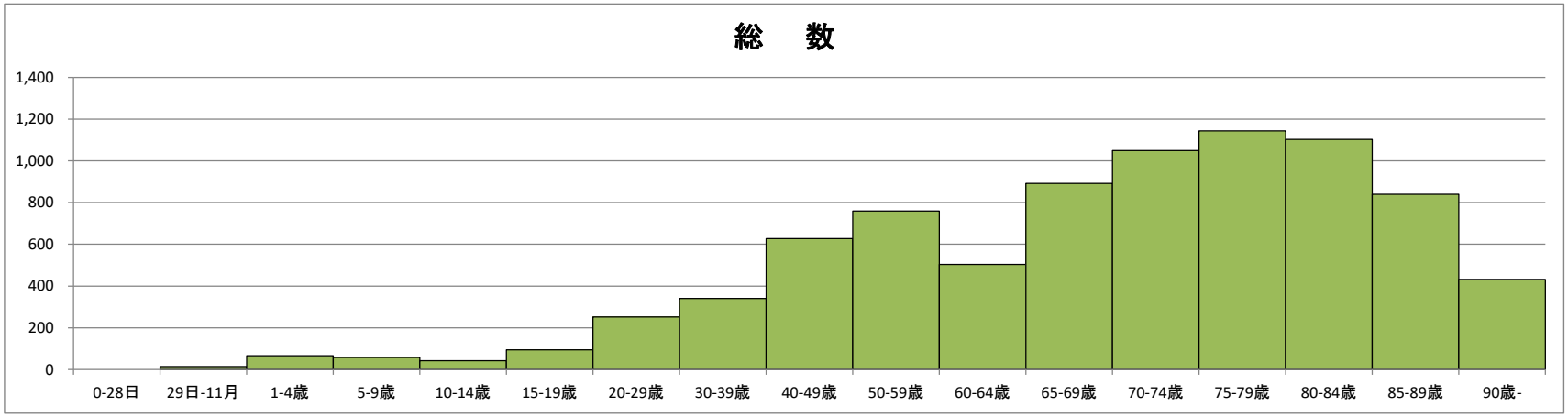

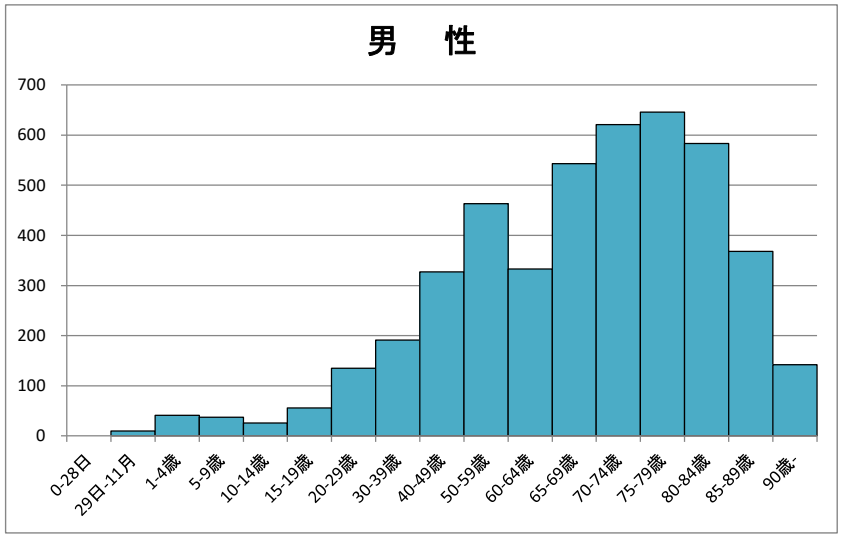

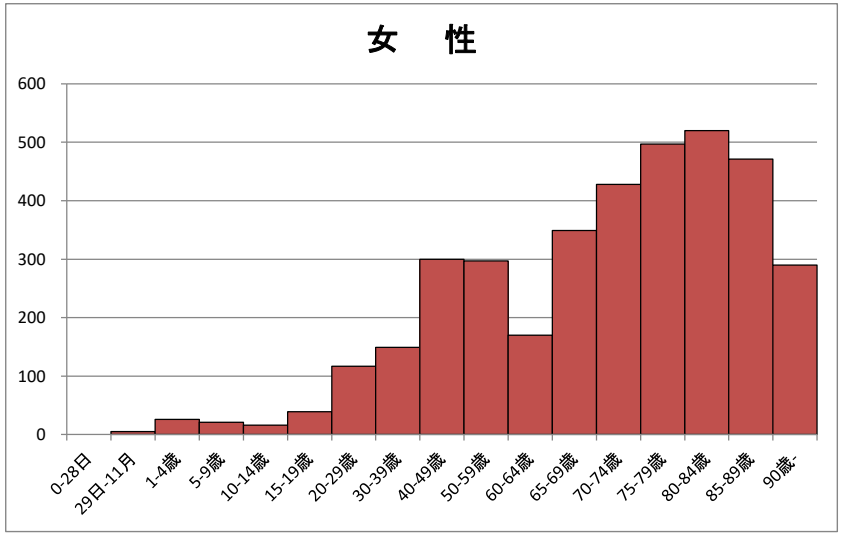

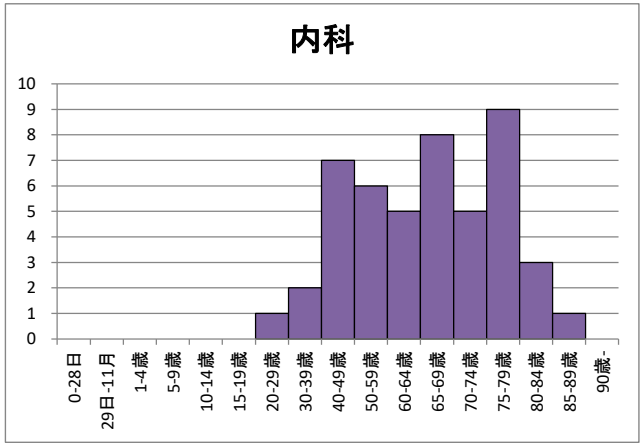
内科
0
1
2
3
4
5
6
7
8
9
10
0-28日
29日-11月
1-4歳
5-9歳
10-14歳
15-19歳
20-29歳
30-39歳
40-49歳
50-59歳
60-64歳
65-69歳
70-74歳
75-79歳
80-84歳
85-89歳
90歳-

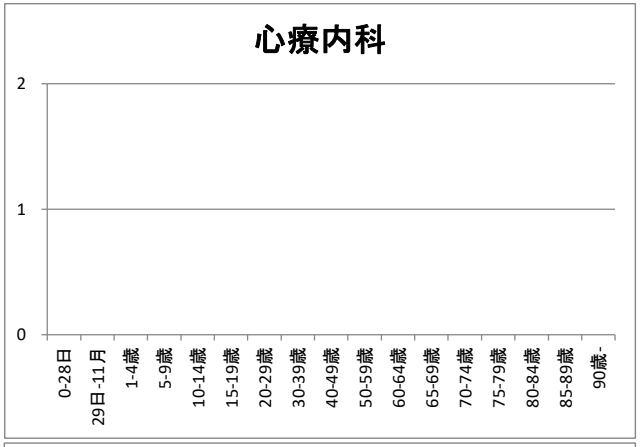
心療内科
0
1
2
0-28日
29日-11月
1-4歳
5-9歳
10-14歳
15-19歳
20-29歳
30-39歳
40-49歳
50-59歳
60-64歳
65-69歳
70-74歳
75-79歳
80-84歳
85-89歳
90歳-

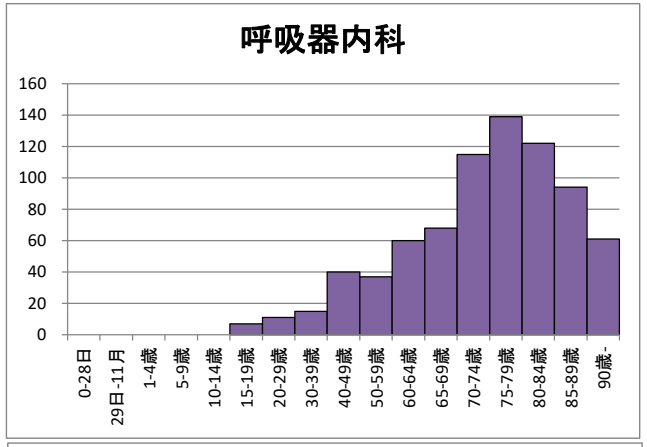
呼吸器内科
0
20
40
60
80
100
120
140
160
0-28日
29日-11月
1-4歳
5-9歳
10-14歳
15-19歳
20-29歳
30-39歳
40-49歳
50-59歳
60-64歳
65-69歳
70-74歳
75-79歳
80-84歳
85-89歳
90歳-

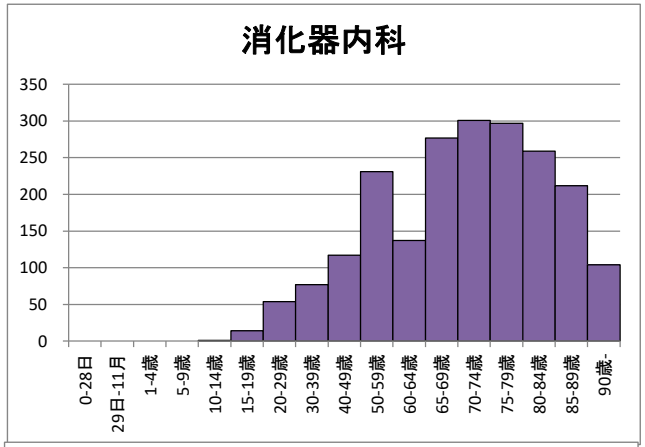
消化器内科
0
50
100
150
200
250
300
350
0-28日
29日-11月
1-4歳
5-9歳
10-14歳
15-19歳
20-29歳
30-39歳
40-49歳
50-59歳
60-64歳
65-69歳
70-74歳
75-79歳
80-84歳
85-89歳
90歳-

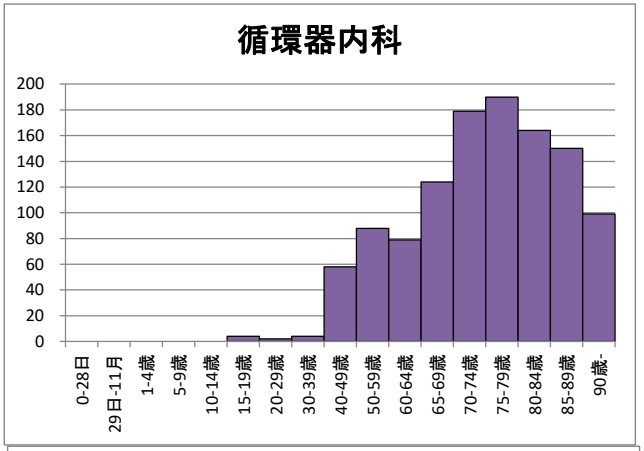
循環器内科
0
20
40
60
80
100
120
140
160
180
200
0-28日
29日-11月
1-4歳
5-9歳
10-14歳
15-19歳
20-29歳
30-39歳
40-49歳
50-59歳
60-64歳
65-69歳
70-74歳
75-79歳
80-84歳
85-89歳
90歳-

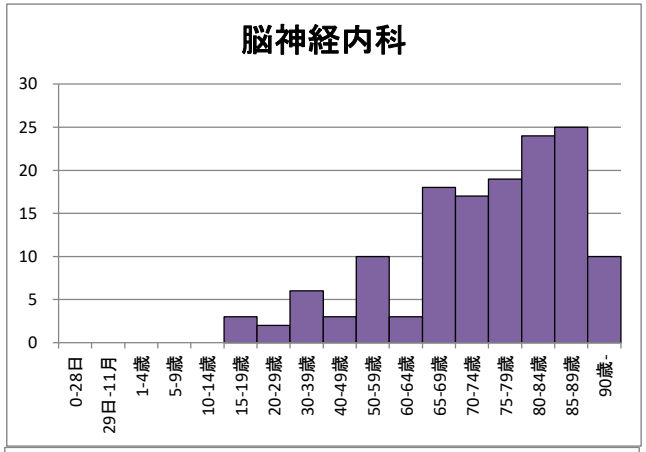
脳神経内科
0
5
10
15
20
25
30
0-28日
29日-11月
1-4歳
5-9歳
10-14歳
15-19歳
20-29歳
30-39歳
40-49歳
50-59歳
60-64歳
65-69歳
70-74歳
75-79歳
80-84歳
85-89歳
90歳-

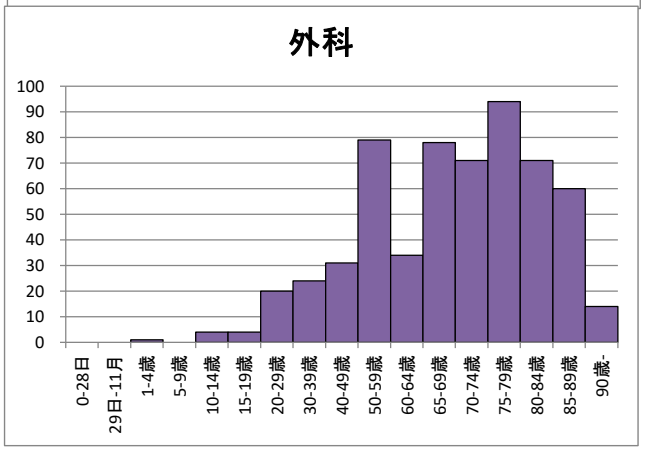
外科
0
10
20
30
40
50
60
70
80
90
100
0-28日
29日-11月
1-4歳
5-9歳
10-14歳
15-19歳
20-29歳
30-39歳
40-49歳
50-59歳
60-64歳
65-69歳
70-74歳
75-79歳
80-84歳
85-89歳
90歳-

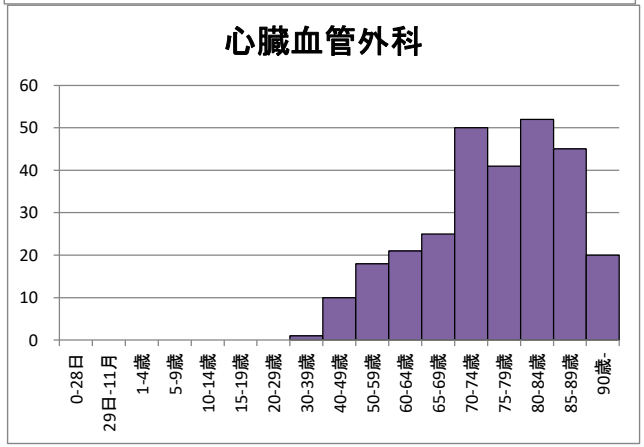
心臓血管外科
0
10
20
30
40
50
60
0-28日
29日-11月
1-4歳
5-9歳
10-14歳
15-19歳
20-29歳
30-39歳
40-49歳
50-59歳
60-64歳
65-69歳
70-74歳
75-79歳
80-84歳
85-89歳
90歳-

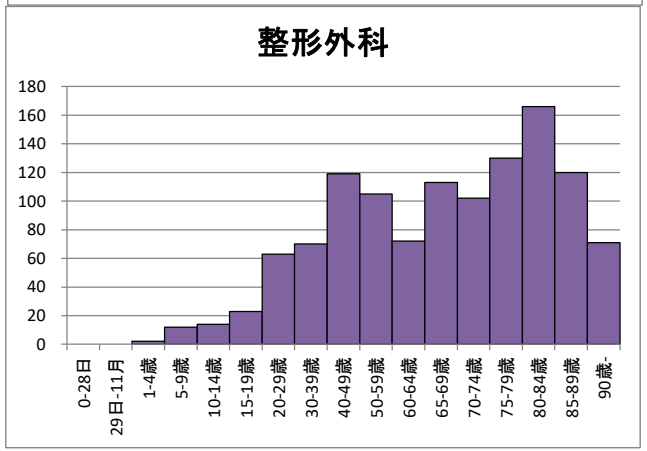
整形外科
0
20
40
60
80
100
120
140
160
180
0-28日
29日-11月
1-4歳
5-9歳
10-14歳
15-19歳
20-29歳
30-39歳
40-49歳
50-59歳
60-64歳
65-69歳
70-74歳
75-79歳
80-84歳
85-89歳
90歳-

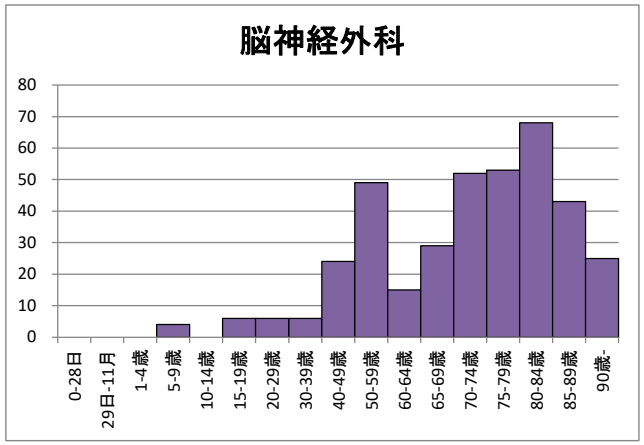
脳神経外科
0
10
20
30
40
50
60
70
80
0-28日
29日-11月
1-4歳
5-9歳
10-14歳
15-19歳
20-29歳
30-39歳
40-49歳
50-59歳
60-64歳
65-69歳
70-74歳
75-79歳
80-84歳
85-89歳
90歳-

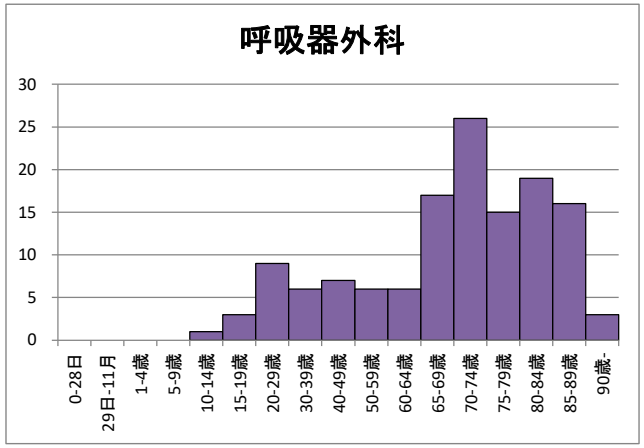
呼吸器外科
0
5
10
15
20
25
30
0-28日
29日-11月
1-4歳
5-9歳
10-14歳
15-19歳
20-29歳
30-39歳
40-49歳
50-59歳
60-64歳
65-69歳
70-74歳
75-79歳
80-84歳
85-89歳
90歳-

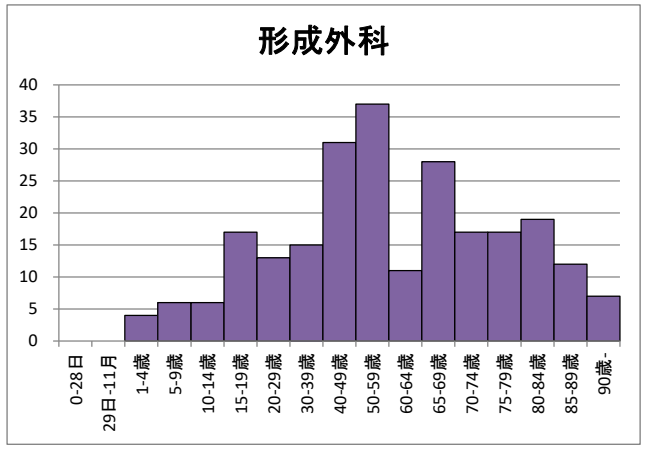
形成外科
0
5
10
15
20
25
30
35
40
0-28日
29日-11月
1-4歳
5-9歳
10-14歳
15-19歳
20-29歳
30-39歳
40-49歳
50-59歳
60-64歳
65-69歳
70-74歳
75-79歳
80-84歳
85-89歳
90歳-

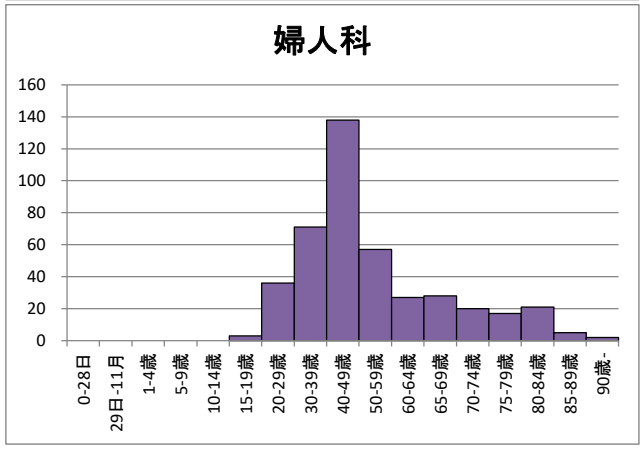
婦人科
0
20
40
60
80
100
120
140
160
0-28日
29日-11月
1-4歳
5-9歳
10-14歳
15-19歳
20-29歳
30-39歳
40-49歳
50-59歳
60-64歳
65-69歳
70-74歳
75-79歳
80-84歳
85-89歳
90歳-

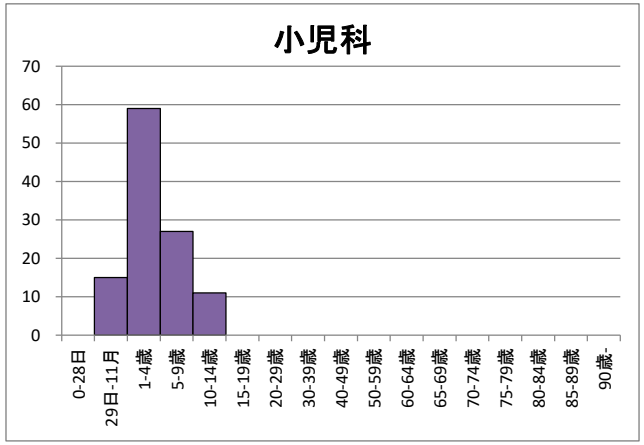
小児科
0
10
20
30
40
50
60
70
0-28日
29日-11月
1-4歳
5-9歳
10-14歳
15-19歳
20-29歳
30-39歳
40-49歳
50-59歳
60-64歳
65-69歳
70-74歳
75-79歳
80-84歳
85-89歳
90歳-

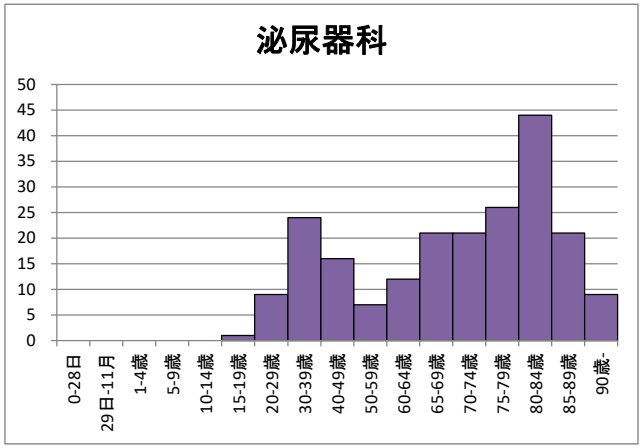
泌尿器科
0
5
10
15
20
25
30
35
40
45
50
0-28日
29日-11月
1-4歳
5-9歳
10-14歳
15-19歳
20-29歳
30-39歳
40-49歳
50-59歳
60-64歳
65-69歳
70-74歳
75-79歳
80-84歳
85-89歳
90歳-

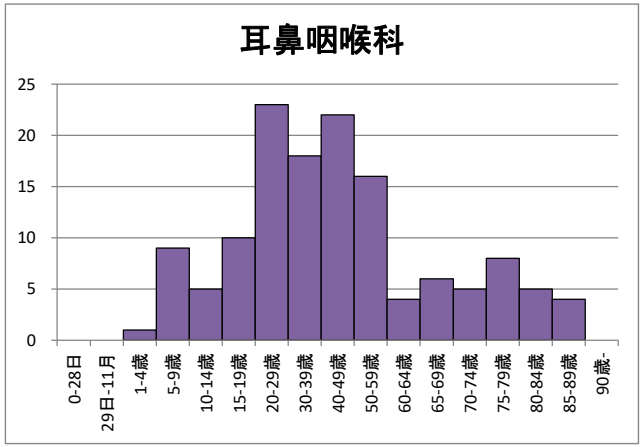
耳鼻咽喉科
0
5
10
15
20
25
0-28日
29日-11月
1-4歳
5-9歳
10-14歳
15-19歳
20-29歳
30-39歳
40-49歳
50-59歳
60-64歳
65-69歳
70-74歳
75-79歳
80-84歳
85-89歳
90歳-

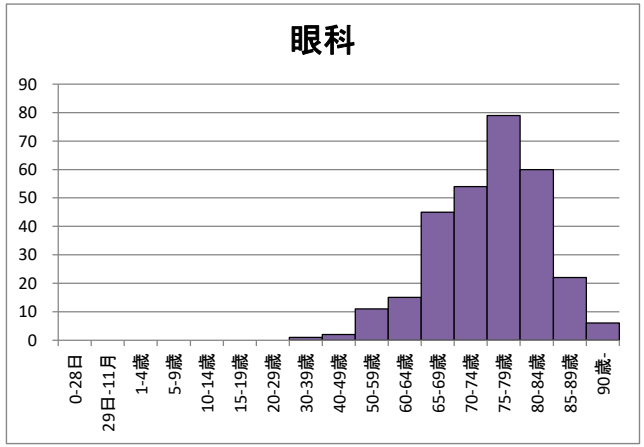
眼科
0
10
20
30
40
50
60
70
80
90
0-28日
29日-11月
1-4歳
5-9歳
10-14歳
15-19歳
20-29歳
30-39歳
40-49歳
50-59歳
60-64歳
65-69歳
70-74歳
75-79歳
80-84歳
85-89歳
90歳-

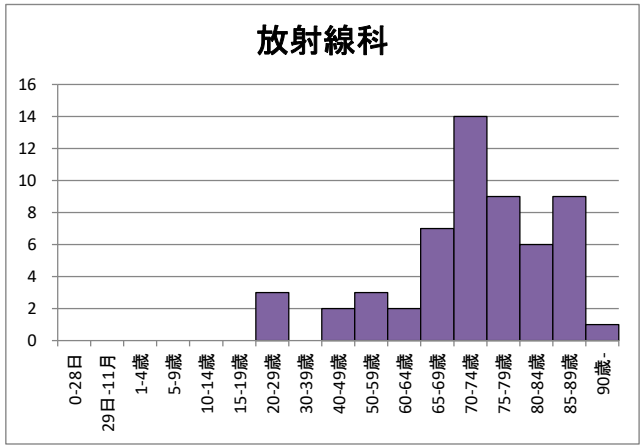
放射線科
0
2
4
6
8
10
12
14
16
0-28日
29日-11月
1-4歳
5-9歳
10-14歳
15-19歳
20-29歳
30-39歳
40-49歳
50-59歳
60-64歳
65-69歳
70-74歳
75-79歳
80-84歳
85-89歳
90歳-

神 戸 赤 十 字 病 院

診療科別・診療圏グループ別・退院患者数

(2017/04/01-2018/03/31)

		総数	構成比(%)	神戸市以外	神戸市東灘区	神戸市灘区	神戸市兵庫区	神戸市長田区	神戸市須磨区	神戸市垂水区	神戸市北区	神戸市中央区	神戸市西区
総数	合計	8,217	100.0	771	1,646	2,261	347	221	282	205	374	1,946	164
	男	4,522	100.0	463	935	1,182	196	121	165	142	215	992	111
	女	3,695	100.0	308	711	1,079	151	100	117	63	159	954	53
構成比（%）	合計	100.0	--	9.1	20.0	27.5	4.2	2.7	3.4	2.5	4.6	23.7	2.0
	男	100.0	--	9.9	20.7	26.1	4.3	2.7	3.6	3.1	4.8	21.9	2.5
	女	100.0	--	8.3	19.2	29.2	4.1	2.7	3.2	1.7	4.3	25.8	1.4
内科	合計	47	0.6	2	8	15	2	--	--	2	3	15	--
	男	27	0.6	2	4	9	--	--	--	1	2	9	--
	女	20	0.5	--	4	6	2	--	--	1	1	6	--
心療内科	合計	--	--	--	--	--	--	--	--	--	--	--	--
	男	--	--	--	--	--	--	--	--	--	--	--	--
	女	--	--	--	--	--	--	--	--	--	--	--	--
呼吸器内科	合計	769	9.4	42	194	218	31	11	27	13	35	194	4
	男	449	9.9	30	124	139	21	10	10	8	17	88	2
	女	320	8.7	12	70	79	10	1	17	5	18	106	2
消化器内科	合計	2,081	25.3	162	328	622	95	56	68	45	98	557	50
	男	1,171	25.9	85	186	343	49	40	35	35	50	308	40
	女	910	24.6	77	142	279	46	16	33	10	48	249	10
循環器内科	合計	1,141	13.9	63	286	339	43	30	47	28	30	256	19
	男	724	16.0	41	176	223	30	14	35	21	23	150	11
	女	417	11.3	22	110	116	13	16	12	7	7	106	8
脳神経内科	合計	140	1.7	9	38	38	4	3	1	4	7	36	--
	男	78	1.7	7	26	17	2	1	--	3	2	20	--
	女	62	1.7	2	12	21	2	2	1	1	5	16	--
外科	合計	585	7.1	42	103	177	23	19	22	14	26	149	10
	男	347	7.7	34	58	95	18	10	10	10	17	90	5
	女	238	6.4	8	45	82	5	9	12	4	9	59	5
心臓血管外科	合計	283	3.4	42	67	43	11	6	25	11	28	30	20
	男	189	4.2	30	47	18	8	5	18	7	21	20	15
	女	94	2.5	12	20	25	3	1	7	4	7	10	5
整形外科	合計	1,182	14.4	187	212	287	52	35	31	33	54	259	32
	男	622	13.8	124	103	131	28	21	19	22	37	113	24
	女	560	15.2	63	109	156	24	14	12	11	17	146	8
脳神経外科	合計	380	4.6	26	108	99	23	11	10	11	13	75	4
	男	212	4.7	18	62	48	18	5	5	8	5	41	2
	女	168	4.5	8	46	51	5	6	5	3	8	34	2
呼吸器外科	合計	134	1.6	13	41	27	6	2	7	4	6	26	2
	男	93	2.1	10	31	17	3	1	4	3	5	18	1
	女	41	1.1	3	10	10	3	1	3	1	1	8	1
形成外科	合計	240	2.9	51	26	47	14	8	9	12	23	39	11
	男	116	2.6	26	14	17	5	1	5	10	14	17	7
	女	124	3.4	25	12	30	9	7	4	2	9	22	4

神 戸 赤 十 字 病 院

診療科別・診療圏グループ別・退院患者数

(2017/04/01-2018/03/31)

		総数	構成比(%)	神戸市以外	神戸市東灘区	神戸市灘区	神戸市兵庫区	神戸市長田区	神戸市須磨区	神戸市垂水区	神戸市北区	神戸市中央区	神戸市西区
婦人科	合計	425	5.2	63	91	111	19	8	6	6	18	97	6
	男	--	--	--	--	--	--	--	--	--	--	--	--
	女	425	11.5	63	91	111	19	8	6	6	18	97	6
小児科	合計	112	1.4	6	11	38	5	9	7	2	6	27	1
	男	71	1.6	4	8	26	2	6	6	1	3	15	--
	女	41	1.1	2	3	12	3	3	1	1	3	12	1
泌尿器科	合計	211	2.6	34	59	46	5	1	12	4	9	39	2
	男	179	4.0	32	49	38	5	--	10	4	8	31	2
	女	32	0.9	2	10	8	--	1	2	--	1	8	--
耳鼻咽喉科	合計	136	1.7	9	16	59	4	--	1	2	5	39	1
	男	75	1.7	5	12	26	3	--	1	1	3	23	1
	女	61	1.7	4	4	33	1	--	--	1	2	16	--
眼科	合計	295	3.6	17	50	89	8	4	5	5	11	104	2
	男	139	3.1	12	29	30	2	4	4	4	6	47	1
	女	156	4.2	5	21	59	6	--	1	1	5	57	1
放射線科	合計	56	0.7	3	8	6	2	18	4	9	2	4	--
	男	30	0.7	3	6	5	2	3	3	4	2	2	--
	女	26	0.7	--	2	1	--	15	1	5	--	2	--

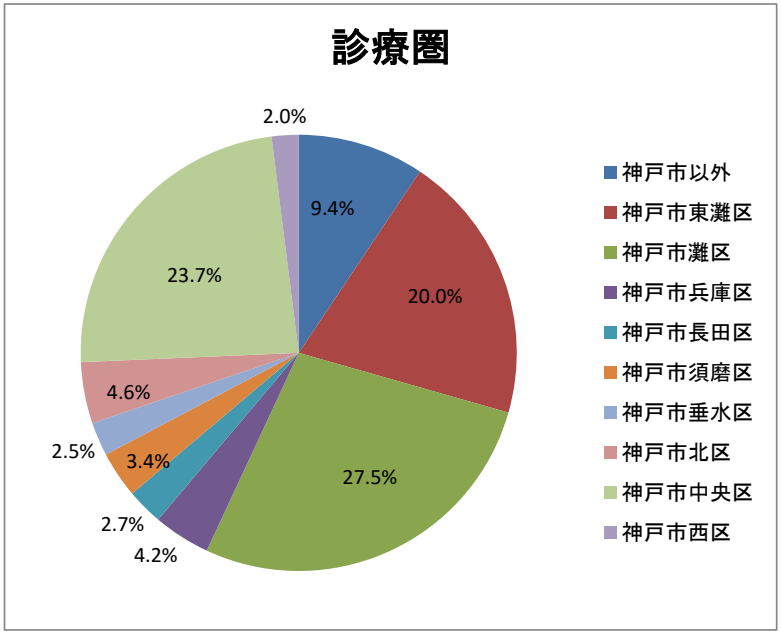

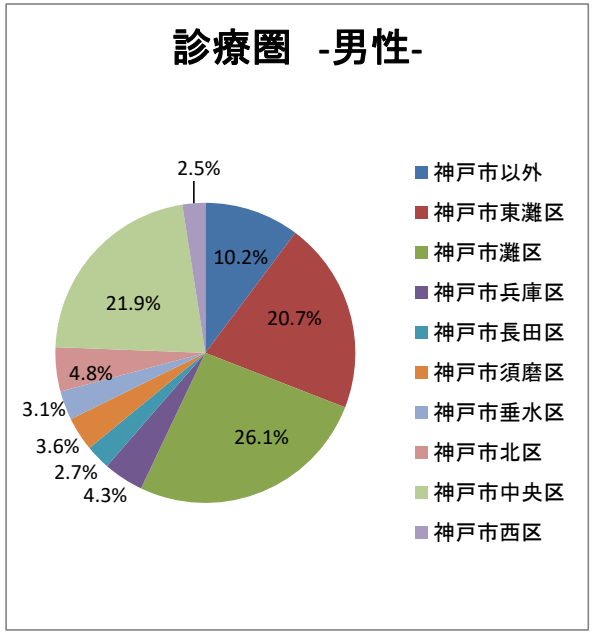

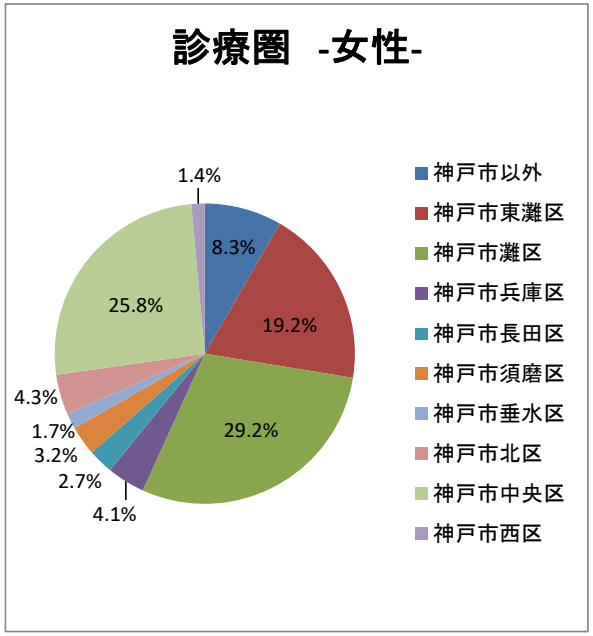

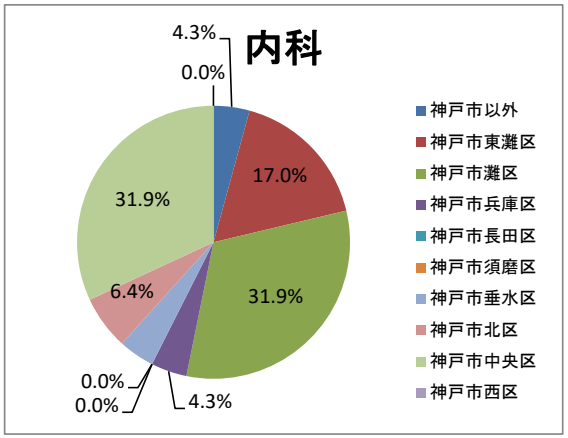
内科
4.3%
0.0%
17.0%
31.9%
31.9%
6.4%
0.0%
0.0%
4.3%
神戸市以外
神戸市東灘区
神戸市灘区
神戸市兵庫区
神戸市長田区
神戸市須磨区
神戸市垂水区
神戸市北区
神戸市中央区
神戸市西区

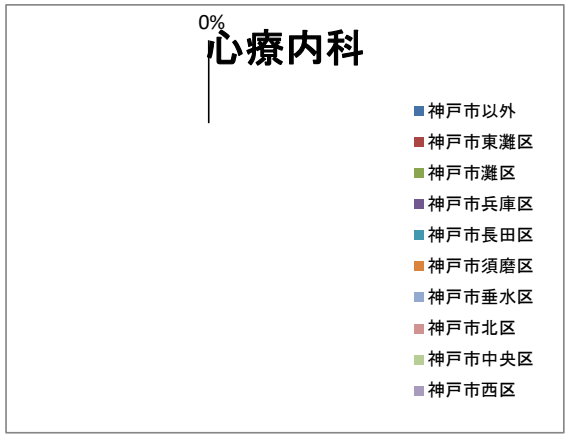
心療内科
0%
神戸市以外
神戸市東灘区
神戸市灘区
神戸市兵庫区
神戸市長田区
神戸市須磨区
神戸市垂水区
神戸市北区
神戸市中央区
神戸市西区

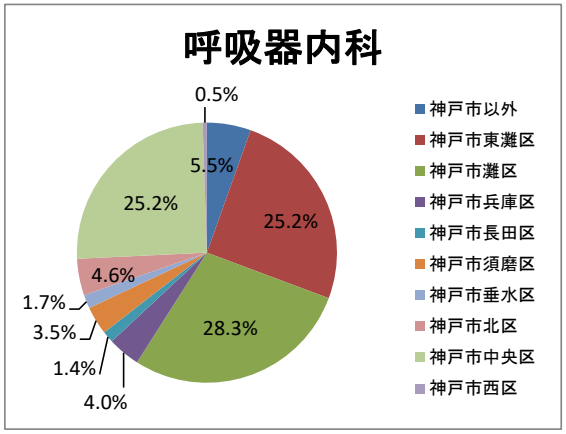
呼吸器内科
0.5%
5.5%
25.2%
25.2%
4.6%
1.7%
3.5%
1.4%
4.0%
28.3%
神戸市以外
神戸市東灘区
神戸市灘区
神戸市兵庫区
神戸市長田区
神戸市須磨区
神戸市垂水区
神戸市北区
神戸市中央区
神戸市西区

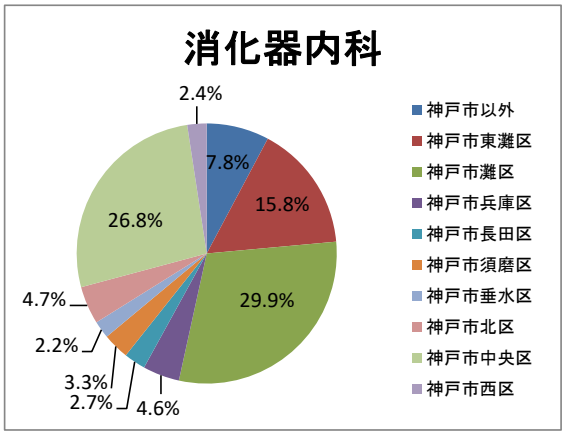
消化器内科
2.4%
7.8%
15.8%
26.8%
29.9%
4.7%
2.2%
3.3%
2.7%
4.6%
神戸市以外
神戸市東灘区
神戸市灘区
神戸市兵庫区
神戸市長田区
神戸市須磨区
神戸市垂水区
神戸市北区
神戸市中央区
神戸市西区

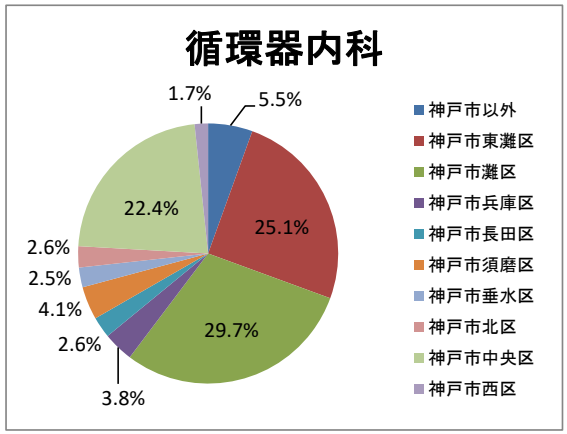
循環器内科
1.7%
5.5%
22.4%
25.1%
2.6%
2.5%
4.1%
2.6%
29.7%
3.8%
神戸市以外
神戸市東灘区
神戸市灘区
神戸市兵庫区
神戸市長田区
神戸市須磨区
神戸市垂水区
神戸市北区
神戸市中央区
神戸市西区

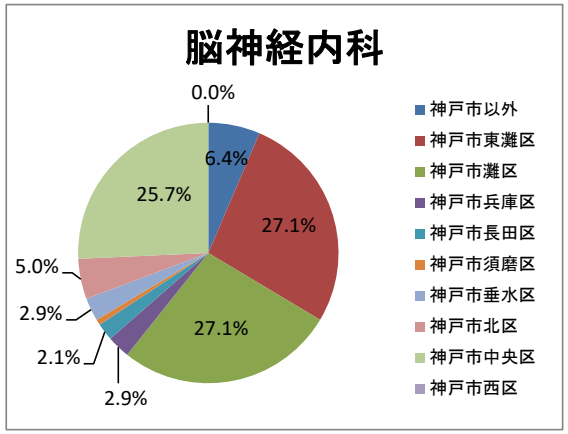
脳神経内科
0.0%
6.4%
25.7%
27.1%
5.0%
2.9%
2.1%
27.1%
2.9%
神戸市以外
神戸市東灘区
神戸市灘区
神戸市兵庫区
神戸市長田区
神戸市須磨区
神戸市垂水区
神戸市北区
神戸市中央区
神戸市西区

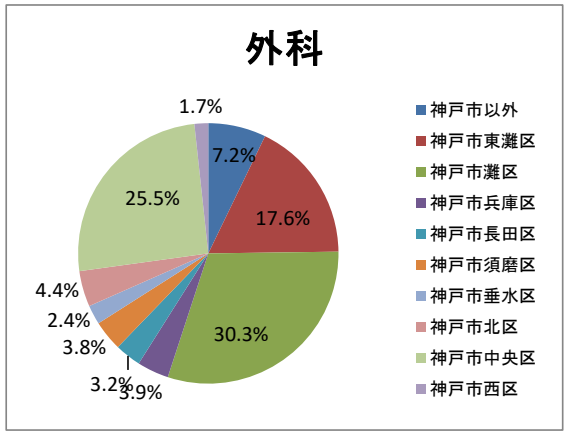
外科
1.7%
7.2%
25.5%
17.6%
4.4%
2.4%
3.8%
3.2%
3.9%
30.3%
神戸市以外
神戸市東灘区
神戸市灘区
神戸市兵庫区
神戸市長田区
神戸市須磨区
神戸市垂水区
神戸市北区
神戸市中央区
神戸市西区

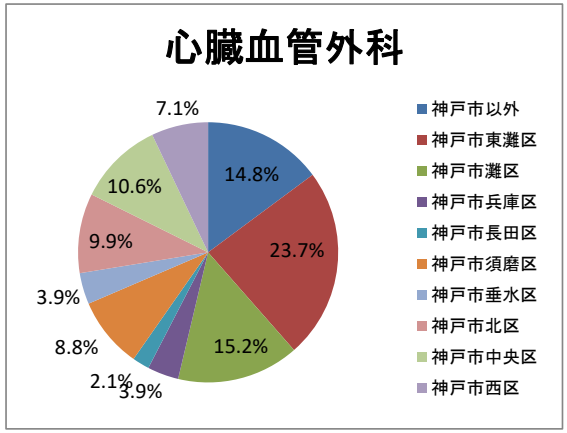
心臓血管外科
7.1%
14.8%
10.6%
9.9%
23.7%
3.9%
8.8%
2.1%
3.9%
15.2%
神戸市以外
神戸市東灘区
神戸市灘区
神戸市兵庫区
神戸市長田区
神戸市須磨区
神戸市垂水区
神戸市北区
神戸市中央区
神戸市西区

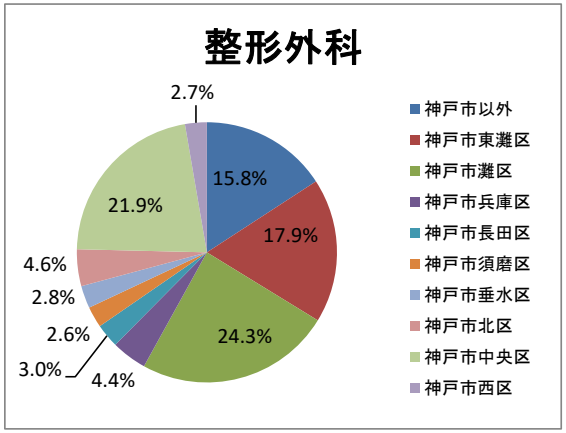
整形外科
2.7%
15.8%
21.9%
17.9%
4.6%
2.8%
2.6%
3.0%
4.4%
24.3%
神戸市以外
神戸市東灘区
神戸市灘区
神戸市兵庫区
神戸市長田区
神戸市須磨区
神戸市垂水区
神戸市北区
神戸市中央区
神戸市西区

脳神経外科

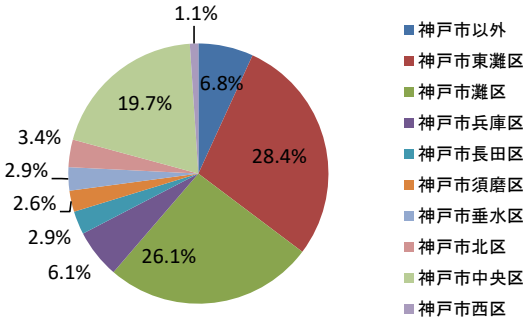

呼吸器外科

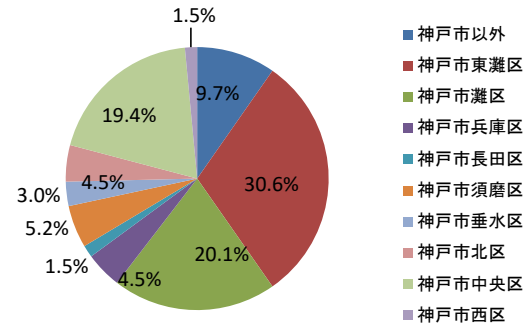

形成外科

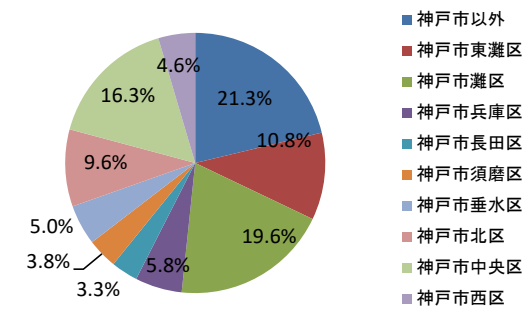

婦人科

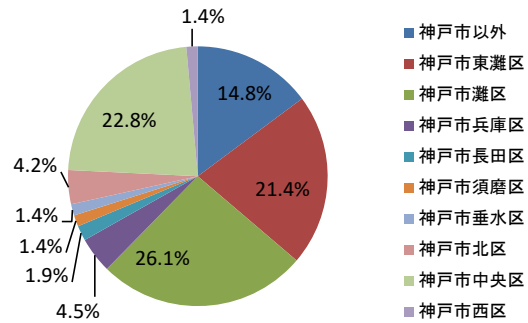

小児科

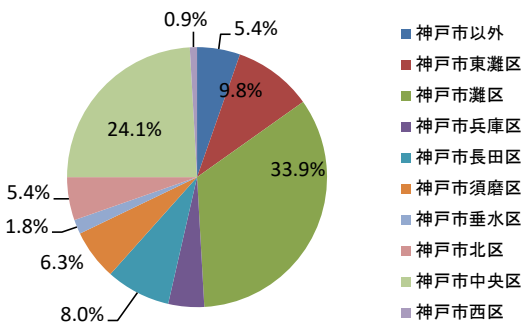

泌尿器科

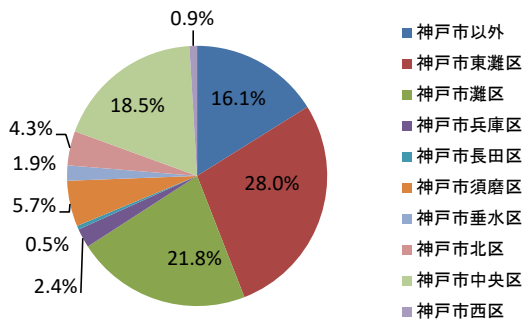

耳鼻咽喉科

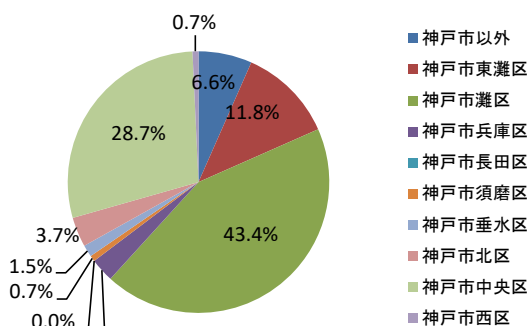

眼科

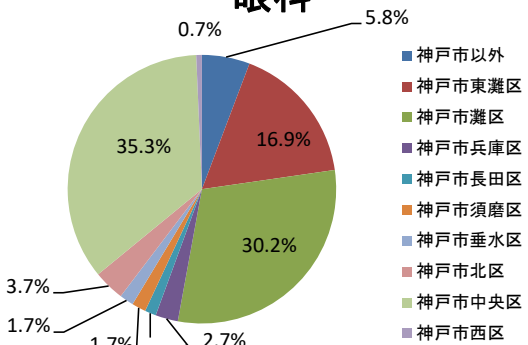

放射線科

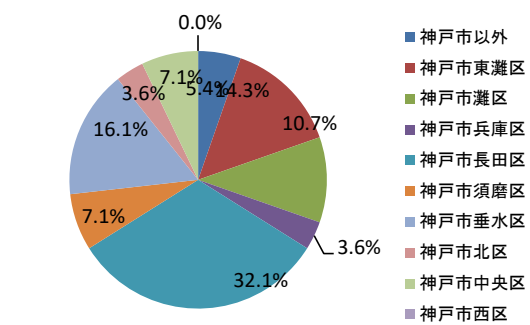

神 戸 赤 十 字 病 院

疾病大分類別・終了月別・退院患者数

(2017/04/01-2018/03/31)

		総数	構成比(%)	4月	5月	6月	7月	8月	9月	10月	11月	12月	1月	2月	3月	死亡
総数	合計	8,217	100.0	699	659	684	696	700	696	655	708	722	631	646	721	169
	男	4,522	100.0	406	354	375	387	394	373	366	386	386	347	360	388	91
	女	3,695	100.0	293	305	309	309	306	323	289	322	336	284	286	333	78
構成比（%）	合計	100.0	--	8.5	8.0	8.3	8.5	8.5	8.5	8.0	8.6	8.8	7.7	7.9	8.8	100.0
	男	100.0	--	9.0	7.8	8.3	8.6	8.7	8.2	8.1	8.5	8.5	7.7	8.0	8.6	100.0
	女	100.0	--	7.9	8.3	8.4	8.4	8.3	8.7	7.8	8.7	9.1	7.7	7.7	9.0	100.0
Ⅰ 感染症及び寄生虫症	合計	177	2.2	13	16	14	23	15	10	11	20	22	15	11	7	7
	男	87	1.9	5	10	6	13	8	4	7	8	12	9	3	2	3
	女	90	2.4	8	6	8	10	7	6	4	12	10	6	8	5	4
Ⅱ 新生物	合計	1,785	21.7	151	119	161	162	176	163	156	139	149	114	146	149	59
	男	904	20.0	79	53	84	82	93	76	83	70	71	55	81	77	31
	女	881	23.8	72	66	77	80	83	87	73	69	78	59	65	72	28
Ⅲ 血液及び造血器の疾患並びに免疫機構の障害	合計	33	0.4	1	4	5	4	1	2	3	6	2	2	--	3	1
	男	16	0.4	1	3	1	3	1	1	2	1	1	1	--	1	1
	女	17	0.5	--	1	4	1	--	1	1	5	1	1	--	2	--
Ⅳ 内分泌、栄養及び代謝疾患	合計	114	1.4	12	10	13	14	13	11	8	5	5	9	6	8	3
	男	64	1.4	6	5	10	9	6	5	5	2	2	6	4	4	1
	女	50	1.4	6	5	3	5	7	6	3	3	3	3	2	4	2
Ⅴ 精神及び行動の障害	合計	20	0.2	2	--	2	3	1	1	5	1	2	1	--	2	--
	男	7	0.2	--	--	1	--	--	1	2	1	1	--	--	1	--
	女	13	0.4	2	--	1	3	1	--	3	--	1	1	--	1	--
Ⅵ 神経系の疾患	合計	151	1.8	20	19	15	9	13	12	5	8	15	12	8	15	--
	男	89	2.0	13	11	11	8	7	8	--	5	7	6	5	8	--
	女	62	1.7	7	8	4	1	6	4	5	3	8	6	3	7	--
Ⅶ 眼及び付属器の疾患	合計	337	4.1	26	23	29	26	37	27	28	34	38	20	17	32	--
	男	156	3.4	13	11	14	9	19	7	13	20	19	8	7	16	--
	女	181	4.9	13	12	15	17	18	20	15	14	19	12	10	16	--
Ⅷ 耳及び乳様突起の疾患	合計	34	0.4	4	3	5	5	--	3	5	1	3	--	3	2	--
	男	12	0.3	2	--	2	--	--	--	4	--	2	--	--	2	--
	女	22	0.6	2	3	3	5	--	3	1	1	1	--	3	--	--
Ⅸ 循環器系の疾患	合計	1,594	19.4	144	124	131	117	130	132	127	136	144	138	133	138	37
	男	1,020	22.6	105	80	80	83	94	83	80	81	84	81	84	85	18
	女	574	15.5	39	44	51	34	36	49	47	55	60	57	49	53	19
Ⅹ 呼吸器系の疾患	合計	746	9.1	68	70	45	64	49	51	56	58	56	85	76	68	43
	男	448	9.9	49	37	28	44	30	25	36	41	27	46	46	39	28
	女	298	8.1	19	33	17	20	19	26	20	17	29	39	30	29	15
ⅩⅠ 消化器系の疾患	合計	1,213	14.8	102	115	102	91	89	108	90	105	108	101	78	124	10
	男	729	16.1	60	68	59	52	53	70	54	68	63	66	51	65	5
	女	484	13.1	42	47	43	39	36	38	36	37	45	35	27	59	5
ⅩⅡ 皮膚及び皮下組織の疾患	合計	87	1.1	1	9	7	6	8	9	4	10	3	8	11	11	--
	男	46	1.0	1	2	2	4	6	6	2	5	--	6	5	7	--
	女	41	1.1	--	7	5	2	2	3	2	5	3	2	6	4	--
ⅩⅢ 筋骨格系及び結合組織の疾患	合計	453	5.5	42	36	41	34	43	44	33	51	38	26	32	33	--
	男	240	5.3	20	16	27	19	22	27	20	24	22	11	15	17	--
	女	213	5.8	22	20	14	15	21	17	13	27	16	15	17	16	--
ⅩⅣ 腎尿路生殖器系の疾患	合計	330	4.0	21	24	26	34	25	30	30	40	28	27	22	23	5
	男	106	2.3	9	11	8	8	7	12	10	11	10	7	8	5	2
	女	224	6.1	12	13	18	26	18	18	20	29	18	20	14	18	3
ⅩⅤ 妊娠、分娩及び産じょく＜褥＞	合計	10	0.1	--	1	2	1	2	--	1	--	3	--	--	--	--
	男	--	--	--	--	--	--	--	--	--	--	--	--	--	--	--
	女	10	0.3	--	1	2	1	2	--	1	--	3	--	--	--	--

神 戸 赤 十 字 病 院

疾病大分類別・終了月別・退院患者数

(2017/04/01-2018/03/31)

		総数	構成比(%)	4月	5月	6月	7月	8月	9月	10月	11月	12月	1月	2月	3月	死亡
XVI 周産期に発生した病態	合計	--	--	--	--	--	--	--	--	--	--	--	--	--	--	--
	男	--	--	--	--	--	--	--	--	--	--	--	--	--	--	--
	女	--	--	--	--	--	--	--	--	--	--	--	--	--	--	--
XVII 先天奇形、変形及び染色体異常	合計	14	0.2	1	1	1	1	1	--	--	2	2	1	--	4	--
	男	6	0.1	--	--	--	1	--	--	--	1	2	--	--	2	--
	女	8	0.2	1	1	1	--	1	--	--	1	--	1	--	2	--
XVIII 症状、徴候及び異常臨床所見・異常検査所見で他に分類されないもの	合計	103	1.3	14	8	13	12	8	10	11	3	6	11	3	4	2
	男	64	1.4	6	3	9	9	3	5	8	3	3	9	3	3	2
	女	39	1.1	8	5	4	3	5	5	3	--	3	2	--	1	--
XIX 損傷、中毒及びその他の外因の影響	合計	1,002	12.2	75	73	70	90	87	83	82	89	97	59	99	98	1
	男	519	11.5	35	42	32	43	43	43	40	45	60	35	47	54	--
	女	483	13.1	40	31	38	47	44	40	42	44	37	24	52	44	1
XXI 健康状態に影響を及ぼす要因及び保健サービスの利用	合計	14	0.2	2	4	2	--	2	--	--	--	1	2	1	--	1
	男	9	0.2	2	2	1	--	2	--	--	--	--	1	1	--	--
	女	5	0.1	--	2	1	--	--	--	--	--	1	1	--	--	1

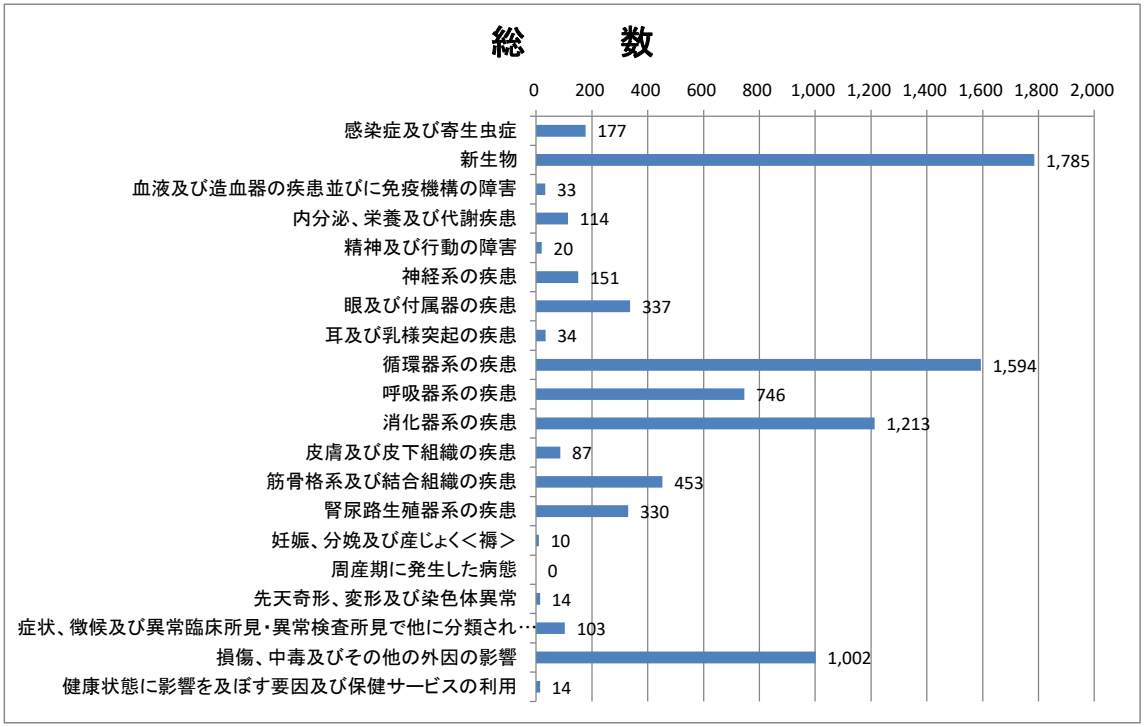

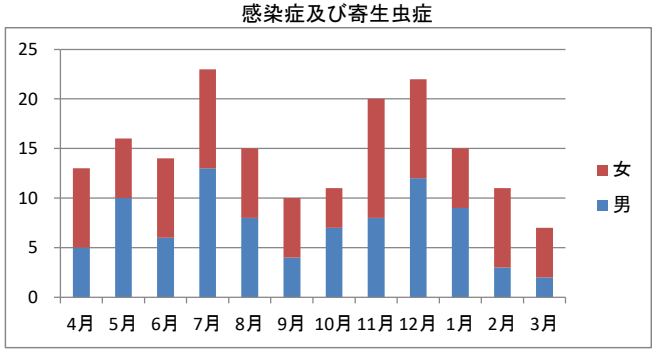

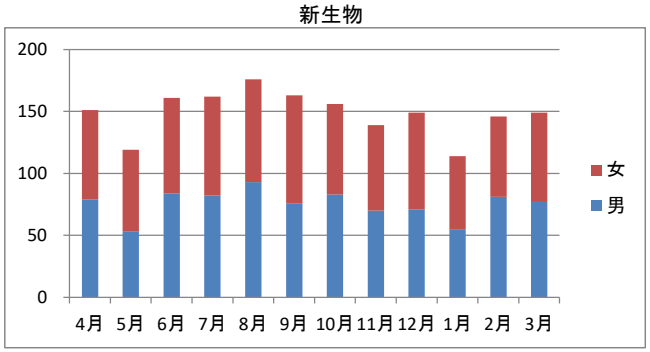

血液及び造血器の疾患並びに免疫機構の障害

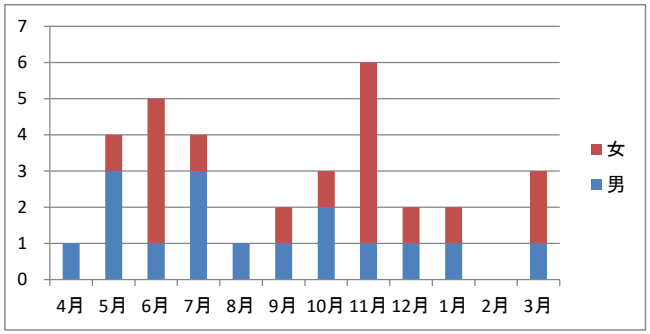

内分泌、栄養及び代謝疾患

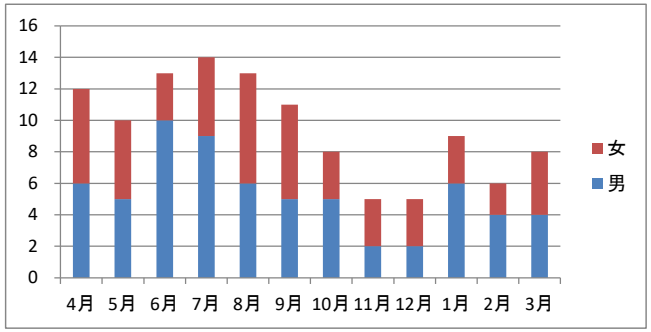

精神及び行動の障害

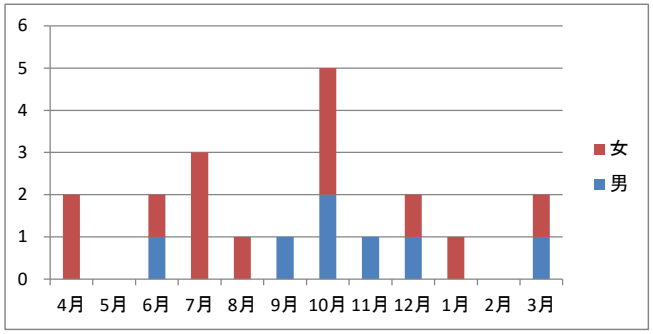

神経系の疾患

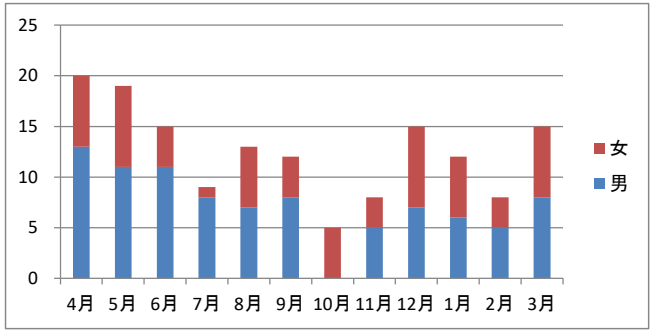

眼及び付属器の疾患

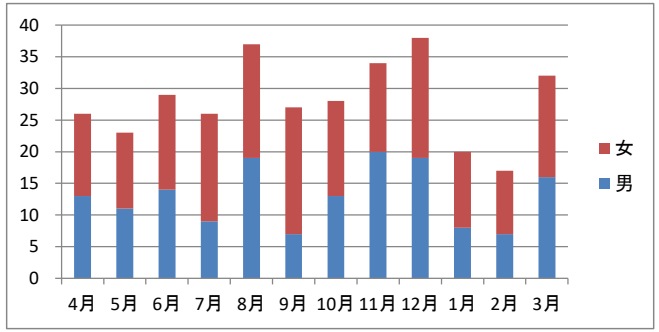

耳及び乳様突起の疾患

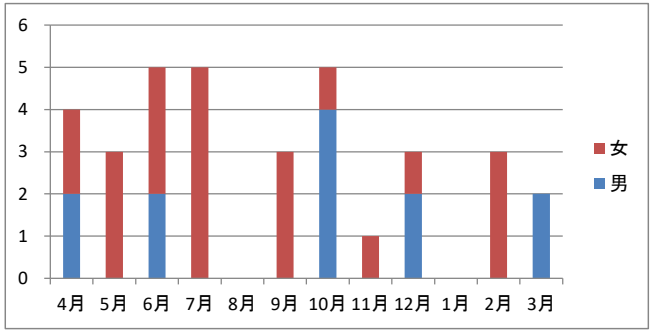

循環器系の疾患

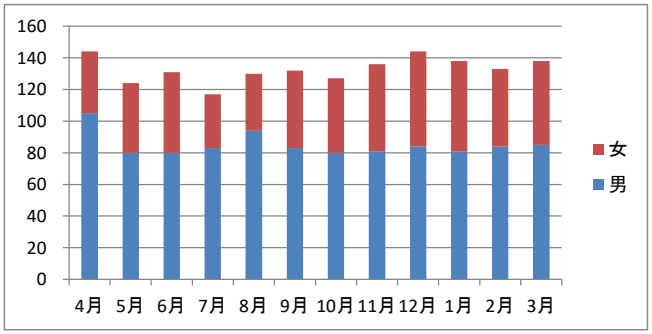

呼吸器系の疾患

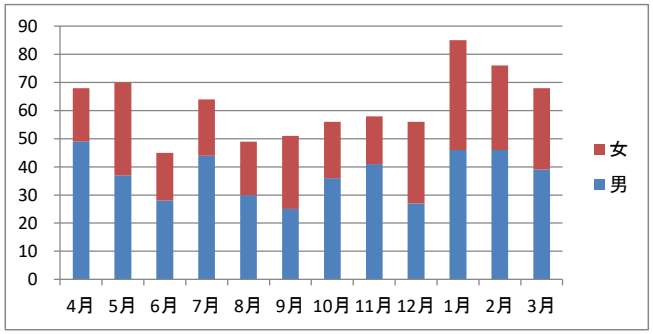

消化器系の疾患

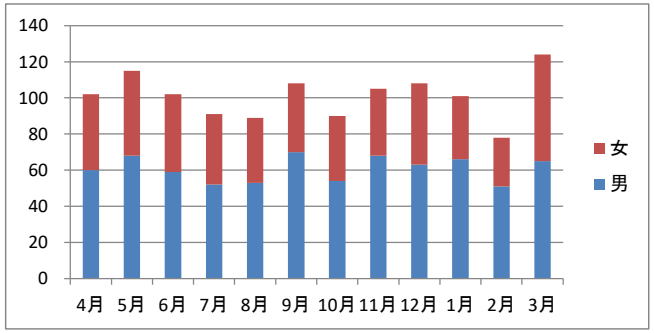

皮膚及び皮下組織の疾患

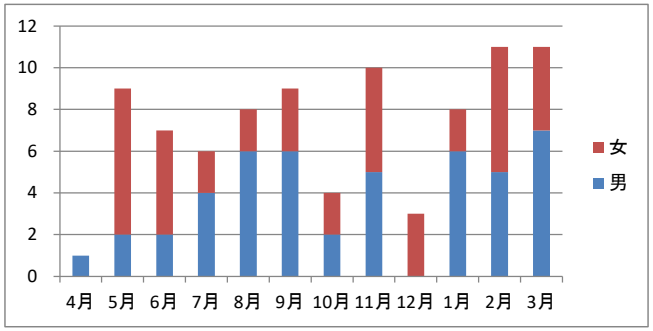

筋骨格系及び結合組織の疾患

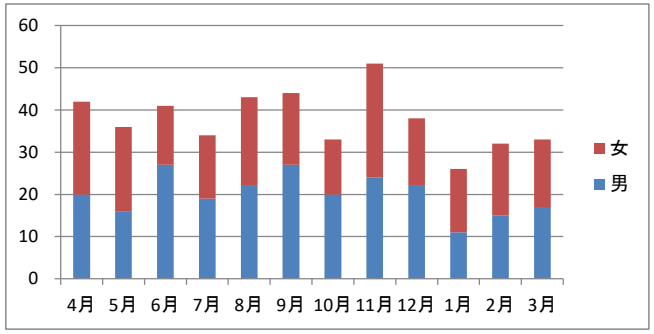

腎尿路生殖器系の疾患

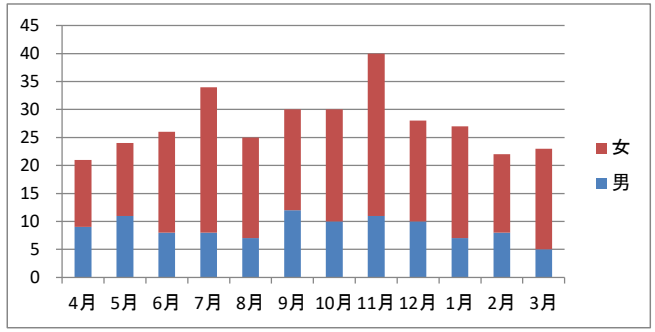

妊娠、分娩及び産じょく＜褥＞

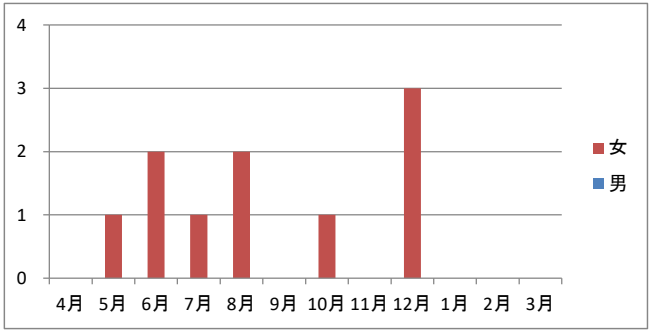

周産期に発生した病態



先天奇形、変形及び染色体異常

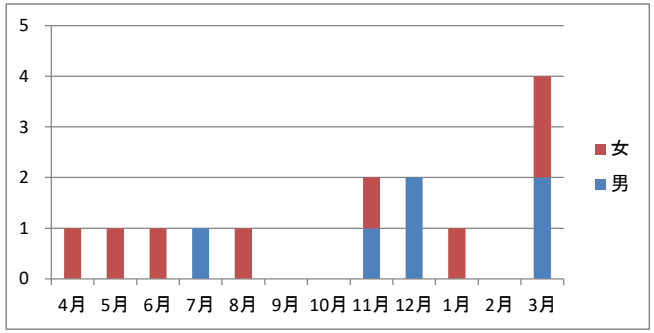

症状、徴候及び異常臨床所見・異常検査所見で他に分類されないもの

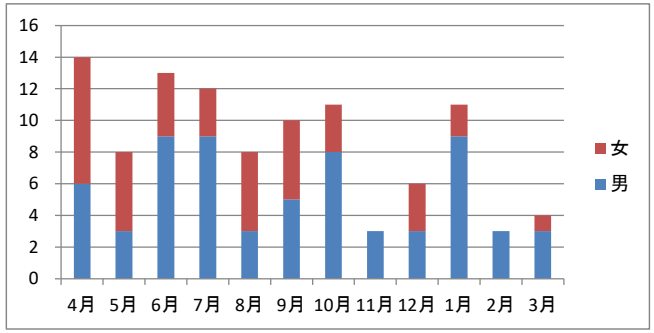

損傷、中毒及びその他の外因の影響

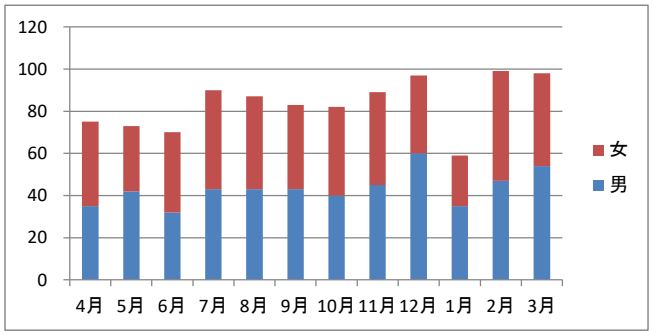

健康状態に影響を及ぼす要因及び保健サービスの利用

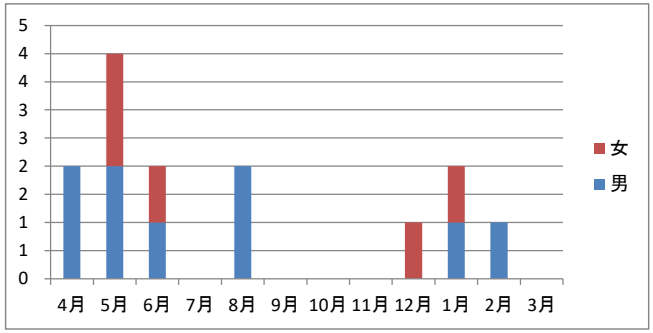

神 戸 赤 十 字 病 院

疾病中分類別・終了月別・退院患者数

(2017/04/01-2018/03/31)

		総数	構成比(%)	4月	5月	6月	7月	8月	9月	10月	11月	12月	1月	2月	3月	死亡
総数	合計	8,217	100.0	699	659	684	696	700	696	655	708	722	631	646	721	169
	男	4,522	100.0	406	354	375	387	394	373	366	386	386	347	360	388	91
	女	3,695	100.0	293	305	309	309	306	323	289	322	336	284	286	333	78
構成比（%）	合計	100.0	--	8.5	8.0	8.3	8.5	8.5	8.5	8.0	8.6	8.8	7.7	7.9	8.8	100.0
	男	100.0	--	9.0	7.8	8.3	8.6	8.7	8.2	8.1	8.5	8.5	7.7	8.0	8.6	100.0
	女	100.0	--	7.9	8.3	8.4	8.4	8.3	8.7	7.8	8.7	9.1	7.7	7.7	9.0	100.0
Ⅰ 感染症及び寄生虫症	合計	177	2.2	13	16	14	23	15	10	11	20	22	15	11	7	7
	男	87	1.9	5	10	6	13	8	4	7	8	12	9	3	2	3
	女	90	2.4	8	6	8	10	7	6	4	12	10	6	8	5	4
001 腸管感染症	合計	90	1.1	7	8	7	10	8	7	2	10	11	9	7	4	--
	男	33	0.7	1	3	3	7	2	2	--	3	4	4	3	1	--
	女	57	1.5	6	5	4	3	6	5	2	7	7	5	4	3	--
002 結核	合計	6	0.1	--	1	--	--	1	1	--	2	--	1	--	--	--
	男	4	0.1	--	1	--	--	1	--	--	1	--	1	--	--	--
	女	2	0.1	--	--	--	--	--	1	--	1	--	--	--	--	--
004 その他の細菌性疾患	合計	33	0.4	2	1	2	7	4	1	2	5	4	--	3	2	5
	男	17	0.4	2	1	1	3	3	1	1	2	2	--	--	1	1
	女	16	0.4	--	--	1	4	1	--	1	3	2	--	3	1	4
005 主として性的伝播様式をとる感染症	合計	1	--	--	--	--	--	--	--	--	--	1	--	--	--	--
	男	1	--	--	--	--	--	--	--	--	--	1	--	--	--	--
	女	--	--	--	--	--	--	--	--	--	--	--	--	--	--	--
009 中枢神経系のウイルス感染症	合計	3	--	--	1	1	--	--	--	--	1	--	--	--	--	--
	男	2	--	--	1	--	--	--	--	--	1	--	--	--	--	--
	女	1	--	--	--	1	--	--	--	--	--	--	--	--	--	--
011 皮膚及び粘膜病変を特徴とするウイルス感染症	合計	11	0.1	--	2	1	3	--	--	2	--	--	2	--	1	--
	男	6	0.1	--	1	1	1	--	--	1	--	--	2	--	--	--
	女	5	0.1	--	1	--	2	--	--	1	--	--	--	--	1	--
012 ウイルス肝炎	合計	16	0.2	1	--	1	1	1	1	2	1	4	3	1	--	2
	男	11	0.2	--	--	--	--	1	1	2	1	4	2	--	--	2
	女	5	0.1	1	--	1	1	--	--	--	--	--	1	1	--	--
013 ヒト免疫不全ウイルス[ＨＩＶ]病	合計	1	--	--	--	--	--	--	--	1	--	--	--	--	--	--
	男	1	--	--	--	--	--	--	--	1	--	--	--	--	--	--
	女	--	--	--	--	--	--	--	--	--	--	--	--	--	--	--
014 その他のウイルス疾患	合計	13	0.2	2	3	2	2	1	--	1	1	1	--	--	--	--
	男	10	0.2	1	3	1	2	1	--	1	--	1	--	--	--	--
	女	3	0.1	1	--	1	--	--	--	--	1	--	--	--	--	--
015 真菌症	合計	2	--	1	--	--	--	--	--	--	--	1	--	--	--	--
	男	1	--	1	--	--	--	--	--	--	--	--	--	--	--	--
	女	1	--	--	--	--	--	--	--	--	--	1	--	--	--	--
016 原虫疾患	合計	1	--	--	--	--	--	--	--	1	--	--	--	--	--	--
	男	1	--	--	--	--	--	--	--	1	--	--	--	--	--	--
	女	--	--	--	--	--	--	--	--	--	--	--	--	--	--	--
Ⅱ 新生物	合計	1,785	21.7	151	119	161	162	176	163	156	139	149	114	146	149	59
	男	904	20.0	79	53	84	82	93	76	83	70	71	55	81	77	31
	女	881	23.8	72	66	77	80	83	87	73	69	78	59	65	72	28
022 口唇、口腔及び咽頭の悪性新生物	合計	1	--	--	--	--	--	--	--	--	--	--	1	--	--	--
	男	1	--	--	--	--	--	--	--	--	--	--	1	--	--	--
	女	--	--	--	--	--	--	--	--	--	--	--	--	--	--	--

神 戸 赤 十 字 病 院

疾病中分類別・終了月別・退院患者数

(2017/04/01-2018/03/31)

		総数	構成比(%)	4月	5月	6月	7月	8月	9月	10月	11月	12月	1月	2月	3月	死亡
023 消化器の悪性新生物	合計	836	10.2	79	56	77	81	90	80	75	70	63	44	62	59	35
	男	469	10.4	44	32	41	42	55	44	44	39	36	23	41	28	18
	女	367	9.9	35	24	36	39	35	36	31	31	27	21	21	31	17
024 呼吸器及び胸腔内臓器の悪性新生物	合計	337	4.1	28	18	32	27	27	29	36	28	31	21	30	30	15
	男	217	4.8	20	10	19	17	18	16	26	16	20	13	21	21	10
	女	120	3.2	8	8	13	10	9	13	10	12	11	8	9	9	5
026 皮膚の黒色腫及びその他の悪性新生物	合計	3	--	--	--	--	2	--	--	--	--	1	--	--	--	--
	男	2	--	--	--	--	2	--	--	--	--	--	--	--	--	--
	女	1	--	--	--	--	--	--	--	--	--	1	--	--	--	--
027 中皮及び軟部組織の悪性新生物	合計	7	0.1	3	1	1	1	1	--	--	--	--	--	--	--	1
	男	5	0.1	3	--	1	--	1	--	--	--	--	--	--	--	1
	女	2	0.1	--	1	--	1	--	--	--	--	--	--	--	--	--
028 乳房の悪性新生物	合計	16	0.2	--	1	2	--	--	3	2	1	1	4	1	1	2
	男	--	--	--	--	--	--	--	--	--	--	--	--	--	--	--
	女	16	0.4	--	1	2	--	--	3	2	1	1	4	1	1	2
029 女性生殖器の悪性新生物	合計	105	1.3	12	7	10	13	11	11	7	4	11	5	8	6	2
	男	--	--	--	--	--	--	--	--	--	--	--	--	--	--	--
	女	105	2.8	12	7	10	13	11	11	7	4	11	5	8	6	2
030 男性生殖器の悪性新生物	合計	68	0.8	3	4	6	6	6	5	4	5	7	10	4	8	--
	男	68	1.5	3	4	6	6	6	5	4	5	7	10	4	8	--
	女	--	--	--	--	--	--	--	--	--	--	--	--	--	--	--
031 腎尿路の悪性新生物	合計	42	0.5	3	1	4	4	4	3	4	4	1	4	6	4	--
	男	31	0.7	3	--	2	3	2	2	4	3	1	2	5	4	--
	女	11	0.3	--	1	2	1	2	1	--	1	--	2	1	--	--
034 部位不明確、続発部位及び部位不明の悪性新生物	合計	65	0.8	3	8	2	4	10	6	6	2	6	4	7	7	4
	男	28	0.6	2	5	1	3	2	2	1	1	3	2	4	2	2
	女	37	1.0	1	3	1	1	8	4	5	1	3	2	3	5	2
035 リンパ組織、造血組織及び関連組織の悪性新生物	合計	27	0.3	--	2	1	2	2	5	2	1	5	2	2	3	--
	男	13	0.3	--	--	--	2	1	3	1	--	1	1	1	3	--
	女	14	0.4	--	2	1	--	1	2	1	1	4	1	1	--	--
037 上皮内新生物＜腫瘍＞	合計	1	--	1	--	--	--	--	--	--	--	--	--	--	--	--
	男	1	--	1	--	--	--	--	--	--	--	--	--	--	--	--
	女	--	--	--	--	--	--	--	--	--	--	--	--	--	--	--
038 良性新生物	合計	181	2.2	13	12	20	14	16	15	14	19	11	9	15	23	--
	男	52	1.1	1	2	11	5	5	3	3	4	2	2	5	9	--
	女	129	3.5	12	10	9	9	11	12	11	15	9	7	10	14	--
039 性状不詳又は不明の新生物	合計	96	1.2	6	9	6	8	9	6	6	5	12	10	11	8	--
	男	17	0.4	2	--	3	2	3	1	--	2	1	1	--	2	--
	女	79	2.1	4	9	3	6	6	5	6	3	11	9	11	6	--
Ⅲ 血液及び造血器の疾患並びに免疫機構の障害	合計	33	0.4	1	4	5	4	1	2	3	6	2	2	--	3	1
	男	16	0.4	1	3	1	3	1	1	2	1	1	1	--	1	1
	女	17	0.5	--	1	4	1	--	1	1	5	1	1	--	2	--
040 栄養性貧血	合計	12	0.1	--	1	1	1	--	2	1	1	--	2	--	3	--
	男	5	0.1	--	--	--	1	--	1	1	--	--	1	--	1	--
	女	7	0.2	--	1	1	--	--	1	--	1	--	1	--	2	--
041 溶血性貧血	合計	1	--	--	--	1	--	--	--	--	--	--	--	--	--	--
	男	--	--	--	--	--	--	--	--	--	--	--	--	--	--	--
	女	1	--	--	--	1	--	--	--	--	--	--	--	--	--	--

神 戸 赤 十 字 病 院

疾病中分類別・終了月別・退院患者数

(2017/04/01-2018/03/31)

		総数	構成比(%)	4月	5月	6月	7月	8月	9月	10月	11月	12月	1月	2月	3月	死亡
042 無形成性貧血及びその他の貧血	合計	4	--	--	--	--	1	--	--	1	1	1	--	--	--	--
	男	2	--	--	--	--	1	--	--	1	--	--	--	--	--	--
	女	2	0.1	--	--	--	--	--	--	--	1	1	--	--	--	--
043 凝固障害、紫斑病及びその他の出血性病態	合計	6	0.1	--	1	1	1	1	--	--	2	--	--	--	--	1
	男	4	0.1	--	1	1	--	1	--	--	1	--	--	--	--	1
	女	2	0.1	--	--	--	1	--	--	--	1	--	--	--	--	--
044 血液及び造血器のその他の疾患	合計	8	0.1	1	2	1	1	--	--	1	2	--	--	--	--	--
	男	4	0.1	1	2	--	1	--	--	--	--	--	--	--	--	--
	女	4	0.1	--	--	1	--	--	--	1	2	--	--	--	--	--
045 免疫機構の障害	合計	2	--	--	--	1	--	--	--	--	--	1	--	--	--	--
	男	1	--	--	--	--	--	--	--	--	--	1	--	--	--	--
	女	1	--	--	--	1	--	--	--	--	--	--	--	--	--	--
Ⅳ 内分泌、栄養及び代謝疾患	合計	114	1.4	12	10	13	14	13	11	8	5	5	9	6	8	3
	男	64	1.4	6	5	10	9	6	5	5	2	2	6	4	4	1
	女	50	1.4	6	5	3	5	7	6	3	3	3	3	2	4	2
047 糖尿病	合計	67	0.8	8	8	9	6	6	8	6	1	4	3	3	5	1
	男	42	0.9	4	3	8	4	3	4	5	--	2	2	3	4	1
	女	25	0.7	4	5	1	2	3	4	1	1	2	1	--	1	--
048 その他のグルコース調節及び膵内分泌障害	合計	3	--	--	--	--	--	1	--	--	--	--	1	1	--	--
	男	2	--	--	--	--	--	1	--	--	--	--	1	--	--	--
	女	1	--	--	--	--	--	--	--	--	--	--	--	1	--	--
050 栄養失調（症）	合計	2	--	--	--	2	--	--	--	--	--	--	--	--	--	--
	男	2	--	--	--	2	--	--	--	--	--	--	--	--	--	--
	女	--	--	--	--	--	--	--	--	--	--	--	--	--	--	--
051 その他の栄養欠乏症	合計	1	--	--	--	--	--	--	--	1	--	--	--	--	--	--
	男	--	--	--	--	--	--	--	--	--	--	--	--	--	--	--
	女	1	--	--	--	--	--	--	--	1	--	--	--	--	--	--
053 代謝障害	合計	41	0.5	4	2	2	8	6	3	1	4	1	5	2	3	2
	男	18	0.4	2	2	--	5	2	1	--	2	--	3	1	--	--
	女	23	0.6	2	--	2	3	4	2	1	2	1	2	1	3	2
Ⅴ 精神及び行動の障害	合計	20	0.2	2	--	2	3	1	1	5	1	2	1	--	2	--
	男	7	0.2	--	--	1	--	--	1	2	1	1	--	--	1	--
	女	13	0.4	2	--	1	3	1	--	3	--	1	1	--	1	--
054 症状性を含む器質性精神障害	合計	1	--	--	--	--	--	--	--	--	--	--	1	--	--	--
	男	--	--	--	--	--	--	--	--	--	--	--	--	--	--	--
	女	1	--	--	--	--	--	--	--	--	--	--	1	--	--	--
055 精神作用物質使用による精神及び行動の障害	合計	10	0.1	1	--	1	1	--	1	4	--	1	--	--	1	--
	男	6	0.1	--	--	1	--	--	1	2	--	1	--	--	1	--
	女	4	0.1	1	--	--	1	--	--	2	--	--	--	--	--	--
057 気分[感情]障害	合計	2	--	1	--	1	--	--	--	--	--	--	--	--	--	--
	男	--	--	--	--	--	--	--	--	--	--	--	--	--	--	--
	女	2	0.1	1	--	1	--	--	--	--	--	--	--	--	--	--
058 神経症性障害、ストレス関連障害及び身体表現性障害	合計	2	--	--	--	--	--	--	--	1	--	1	--	--	--	--
	男	--	--	--	--	--	--	--	--	--	--	--	--	--	--	--
	女	2	0.1	--	--	--	--	--	--	1	--	1	--	--	--	--
059 生理的障害及び身体的要因に関連した行動症候群	合計	4	--	--	--	--	2	1	--	--	--	--	--	--	1	--
	男	--	--	--	--	--	--	--	--	--	--	--	--	--	--	--
	女	4	0.1	--	--	--	2	1	--	--	--	--	--	--	1	--

神 戸 赤 十 字 病 院

疾病中分類別・終了月別・退院患者数

(2017/04/01-2018/03/31)

		総数	構成比(%)	4月	5月	6月	7月	8月	9月	10月	11月	12月	1月	2月	3月	死亡
060 成人の人格及び行動の障害	合計	1	--	--	--	--	--	--	--	--	1	--	--	--	--	--
	男	1	--	--	--	--	--	--	--	--	1	--	--	--	--	--
	女	--	--	--	--	--	--	--	--	--	--	--	--	--	--	--
Ⅵ 神経系の疾患	合計	151	1.8	20	19	15	9	13	12	5	8	15	12	8	15	--
	男	89	2.0	13	11	11	8	7	8	--	5	7	6	5	8	--
	女	62	1.7	7	8	4	1	6	4	5	3	8	6	3	7	--
065 中枢神経系の炎症性疾患	合計	7	0.1	1	1	--	--	1	--	--	1	3	--	--	--	--
	男	5	0.1	1	1	--	--	1	--	--	--	2	--	--	--	--
	女	2	0.1	--	--	--	--	--	--	--	1	1	--	--	--	--
066 主に中枢神経系を障害する系統萎縮症	合計	2	--	1	--	--	--	--	--	--	--	--	--	--	1	--
	男	2	--	1	--	--	--	--	--	--	--	--	--	--	1	--
	女	--	--	--	--	--	--	--	--	--	--	--	--	--	--	--
067 錐体外路障害及び異常運動	合計	9	0.1	1	--	--	1	--	1	--	1	1	2	--	2	--
	男	4	0.1	--	--	--	--	--	--	--	1	1	1	--	1	--
	女	5	0.1	1	--	--	1	--	1	--	--	--	1	--	1	--
068 神経系のその他の変性疾患	合計	1	--	--	--	--	--	--	--	--	--	--	--	1	--	--
	男	1	--	--	--	--	--	--	--	--	--	--	--	1	--	--
	女	--	--	--	--	--	--	--	--	--	--	--	--	--	--	--
070 挿間性及び発作性障害	合計	67	0.8	9	10	9	5	6	7	3	3	4	4	2	5	--
	男	42	0.9	7	5	8	5	4	5	--	2	--	2	1	3	--
	女	25	0.7	2	5	1	--	2	2	3	1	4	2	1	2	--
071 神経、神経根及び神経そう＜叢＞の障害	合計	17	0.2	5	2	2	1	1	1	2	1	--	2	--	--	--
	男	6	0.1	2	1	--	1	--	1	--	--	--	1	--	--	--
	女	11	0.3	3	1	2	--	1	--	2	1	--	1	--	--	--
072 多発（性）ニューロパチ＜シ＞ー及びその他の末梢神経系の障害	合計	4	--	--	1	--	--	--	--	--	--	3	--	--	--	--
	男	2	--	--	--	--	--	--	--	--	--	2	--	--	--	--
	女	2	0.1	--	1	--	--	--	--	--	--	1	--	--	--	--
073 神経筋接合部及び筋の疾患	合計	1	--	--	--	--	--	--	--	--	--	1	--	--	--	--
	男	--	--	--	--	--	--	--	--	--	--	--	--	--	--	--
	女	1	--	--	--	--	--	--	--	--	--	1	--	--	--	--
074 脳性麻痺及びその他の麻痺性症候群	合計	5	0.1	--	1	1	1	--	--	--	--	--	2	--	--	--
	男	5	0.1	--	1	1	1	--	--	--	--	--	2	--	--	--
	女	--	--	--	--	--	--	--	--	--	--	--	--	--	--	--
075 神経系のその他の障害	合計	38	0.5	3	4	3	1	5	3	--	2	3	2	5	7	--
	男	22	0.5	2	3	2	1	2	2	--	2	2	--	3	3	--
	女	16	0.4	1	1	1	--	3	1	--	--	1	2	2	4	--
Ⅶ 眼及び付属器の疾患	合計	337	4.1	26	23	29	26	37	27	28	34	38	20	17	32	--
	男	156	3.4	13	11	14	9	19	7	13	20	19	8	7	16	--
	女	181	4.9	13	12	15	17	18	20	15	14	19	12	10	16	--
076 眼瞼、涙器及び眼窩の障害	合計	47	0.6	4	4	2	3	7	3	2	3	10	3	2	4	--
	男	21	0.5	3	2	--	--	5	1	1	--	5	1	1	2	--
	女	26	0.7	1	2	2	3	2	2	1	3	5	2	1	2	--
077 結膜の障害	合計	2	--	--	--	--	--	--	--	1	--	--	--	--	1	--
	男	1	--	--	--	--	--	--	--	1	--	--	--	--	--	--
	女	1	--	--	--	--	--	--	--	--	--	--	--	--	1	--
078 強膜、角膜、虹彩及び毛様体の障害	合計	1	--	--	--	--	1	--	--	--	--	--	--	--	--	--
	男	1	--	--	--	--	1	--	--	--	--	--	--	--	--	--
	女	--	--	--	--	--	--	--	--	--	--	--	--	--	--	--

神 戸 赤 十 字 病 院

疾病中分類別・終了月別・退院患者数

(2017/04/01-2018/03/31)

		総数	構成比(%)	4月	5月	6月	7月	8月	9月	10月	11月	12月	1月	2月	3月	死亡
079 水晶体の障害	合計	282	3.4	21	18	27	22	30	24	24	29	28	17	15	27	--
	男	131	2.9	10	9	14	8	14	6	11	18	14	7	6	14	--
	女	151	4.1	11	9	13	14	16	18	13	11	14	10	9	13	--
081 緑内障	合計	3	--	--	1	--	--	--	--	1	1	--	--	--	--	--
	男	1	--	--	--	--	--	--	--	--	1	--	--	--	--	--
	女	2	0.1	--	1	--	--	--	--	1	--	--	--	--	--	--
082 硝子体及び眼球の障害	合計	2	--	1	--	--	--	--	--	--	1	--	--	--	--	--
	男	1	--	--	--	--	--	--	--	--	1	--	--	--	--	--
	女	1	--	1	--	--	--	--	--	--	--	--	--	--	--	--
Ⅷ 耳及び乳様突起の疾患	合計	34	0.4	4	3	5	5	--	3	5	1	3	--	3	2	--
	男	12	0.3	2	--	2	--	--	--	4	--	2	--	--	2	--
	女	22	0.6	2	3	3	5	--	3	1	1	1	--	3	--	--
088 中耳及び乳様突起の疾患	合計	2	--	1	--	--	--	--	1	--	--	--	--	--	--	--
	男	--	--	--	--	--	--	--	--	--	--	--	--	--	--	--
	女	2	0.1	1	--	--	--	--	1	--	--	--	--	--	--	--
089 内耳疾患	合計	30	0.4	2	2	5	5	--	2	5	1	3	--	3	2	--
	男	11	0.2	1	--	2	--	--	--	4	--	2	--	--	2	--
	女	19	0.5	1	2	3	5	--	2	1	1	1	--	3	--	--
090 耳のその他の障害	合計	2	--	1	1	--	--	--	--	--	--	--	--	--	--	--
	男	1	--	1	--	--	--	--	--	--	--	--	--	--	--	--
	女	1	--	--	1	--	--	--	--	--	--	--	--	--	--	--
Ⅸ 循環器系の疾患	合計	1,594	19.4	144	124	131	117	130	132	127	136	144	138	133	138	37
	男	1,020	22.6	105	80	80	83	94	83	80	81	84	81	84	85	18
	女	574	15.5	39	44	51	34	36	49	47	55	60	57	49	53	19
092 慢性リウマチ性心疾患	合計	3	--	--	--	--	--	--	1	1	--	--	1	--	--	--
	男	--	--	--	--	--	--	--	--	--	--	--	--	--	--	--
	女	3	0.1	--	--	--	--	--	1	1	--	--	1	--	--	--
093 高血圧性疾患	合計	12	0.1	--	2	1	2	1	1	1	1	--	3	--	--	--
	男	9	0.2	--	2	1	1	1	1	1	--	--	2	--	--	--
	女	3	0.1	--	--	--	1	--	--	--	1	--	1	--	--	--
094 虚血性心疾患	合計	508	6.2	38	38	31	38	44	46	46	53	45	39	46	44	3
	男	379	8.4	34	26	23	31	34	39	32	40	33	23	33	31	2
	女	129	3.5	4	12	8	7	10	7	14	13	12	16	13	13	1
095 肺性心疾患及び肺循環疾患	合計	10	0.1	--	1	2	2	1	--	1	--	--	1	--	2	--
	男	4	0.1	--	--	--	2	1	--	--	--	--	1	--	--	--
	女	6	0.2	--	1	2	--	--	--	1	--	--	--	--	2	--
096 その他の型の心疾患	合計	412	5.0	42	25	41	35	30	30	32	33	32	38	39	35	12
	男	229	5.1	25	15	21	22	17	14	19	20	12	22	25	17	5
	女	183	5.0	17	10	20	13	13	16	13	13	20	16	14	18	7
097 脳血管疾患	合計	296	3.6	31	31	27	14	21	26	22	22	32	23	24	23	9
	男	163	3.6	22	19	15	9	12	16	14	5	15	12	12	12	5
	女	133	3.6	9	12	12	5	9	10	8	17	17	11	12	11	4
098 動脈、細動脈及び毛細血管の疾患	合計	263	3.2	24	21	25	20	25	22	20	19	24	24	16	23	10
	男	170	3.8	18	13	16	13	22	9	11	10	17	15	9	17	4
	女	93	2.5	6	8	9	7	3	13	9	9	7	9	7	6	6
099 静脈、リンパ管及びリンパ節の疾患、他に分類されないもの	合計	88	1.1	8	5	4	6	8	6	4	8	11	9	8	11	3
	男	64	1.4	5	4	4	5	7	4	3	6	7	6	5	8	2
	女	24	0.6	3	1	--	1	1	2	1	2	4	3	3	3	1

神 戸 赤 十 字 病 院

疾病中分類別・終了月別・退院患者数

(2017/04/01-2018/03/31)

		総数	構成比(%)	4月	5月	6月	7月	8月	9月	10月	11月	12月	1月	2月	3月	死亡
100 循環器系のその他及び詳細不明の障害	合計	2	--	1	1	--	--	--	--	--	--	--	--	--	--	--
	男	2	--	1	1	--	--	--	--	--	--	--	--	--	--	--
	女	--	--	--	--	--	--	--	--	--	--	--	--	--	--	--
Ｘ 呼吸器系の疾患	合計	746	9.1	68	70	45	64	49	51	56	58	56	85	76	68	43
	男	448	9.9	49	37	28	44	30	25	36	41	27	46	46	39	28
	女	298	8.1	19	33	17	20	19	26	20	17	29	39	30	29	15
101 急性上気道感染症	合計	38	0.5	2	3	3	6	3	4	4	4	4	1	3	1	--
	男	23	0.5	1	1	3	5	1	2	2	4	1	--	3	--	--
	女	15	0.4	1	2	--	1	2	2	2	--	3	1	--	1	--
102 インフルエンザ及び肺炎	合計	198	2.4	20	19	5	17	15	8	13	14	15	30	24	18	13
	男	109	2.4	14	9	2	8	8	4	8	10	10	13	13	10	8
	女	89	2.4	6	10	3	9	7	4	5	4	5	17	11	8	5
103 その他の急性下気道感染症	合計	13	0.2	1	4	1	--	--	2	1	--	1	2	1	--	--
	男	3	0.1	--	1	1	--	--	1	--	--	--	--	--	--	--
	女	10	0.3	1	3	--	--	--	1	1	--	1	2	1	--	--
104 上気道のその他の疾患	合計	68	0.8	8	6	7	6	6	5	7	1	5	3	6	8	--
	男	39	0.9	4	3	4	4	5	3	4	--	1	2	5	4	--
	女	29	0.8	4	3	3	2	1	2	3	1	4	1	1	4	--
105 慢性下気道疾患	合計	105	1.3	8	10	5	7	4	9	9	9	7	17	11	9	3
	男	62	1.4	8	6	4	4	2	2	6	5	2	11	8	4	2
	女	43	1.2	--	4	1	3	2	7	3	4	5	6	3	5	1
106 外的因子による肺疾患	合計	163	2.0	13	16	9	16	9	11	15	18	13	16	15	12	14
	男	99	2.2	10	9	2	12	6	9	10	12	7	10	6	6	9
	女	64	1.7	3	7	7	4	3	2	5	6	6	6	9	6	5
107 主として間質を障害するその他の呼吸器疾患	合計	44	0.5	3	4	2	3	2	2	--	2	6	8	4	8	7
	男	23	0.5	3	2	1	2	1	--	--	1	2	5	2	4	6
	女	21	0.6	--	2	1	1	1	2	--	1	4	3	2	4	1
108 下気道の化膿性及び　え＜壊＞死性病態	合計	16	0.2	2	--	1	2	1	--	2	2	--	2	1	3	1
	男	12	0.3	2	--	1	2	--	--	2	1	--	1	1	2	1
	女	4	0.1	--	--	--	--	1	--	--	1	--	1	--	1	--
109 胸膜のその他の疾患	合計	85	1.0	10	5	10	7	9	8	4	7	4	4	8	9	2
	男	68	1.5	6	4	9	7	7	3	3	7	4	3	6	9	--
	女	17	0.5	4	1	1	--	2	5	1	--	--	1	2	--	2
110 呼吸器系のその他の疾患	合計	16	0.2	1	3	2	--	--	2	1	1	1	2	3	--	3
	男	10	0.2	1	2	1	--	--	1	1	1	--	1	2	--	2
	女	6	0.2	--	1	1	--	--	1	--	--	1	1	1	--	1
ＸＩ 消化器系の疾患	合計	1,213	14.8	102	115	102	91	89	108	90	105	108	101	78	124	10
	男	729	16.1	60	68	59	52	53	70	54	68	63	66	51	65	5
	女	484	13.1	42	47	43	39	36	38	36	37	45	35	27	59	5
111 口腔、唾液膜及び顎の疾患	合計	2	--	--	--	--	--	--	--	1	--	--	--	--	1	--
	男	2	--	--	--	--	--	--	--	1	--	--	--	--	1	--
	女	--	--	--	--	--	--	--	--	--	--	--	--	--	--	--
112 食道、胃及び十二指腸の疾患	合計	78	0.9	4	10	3	5	9	4	6	6	8	11	4	8	--
	男	47	1.0	3	4	1	4	7	3	3	4	4	8	3	3	--
	女	31	0.8	1	6	2	1	2	1	3	2	4	3	1	5	--
113 虫垂の疾患	合計	54	0.7	5	6	7	4	4	7	4	--	5	1	4	7	--
	男	26	0.6	1	2	6	2	1	2	2	--	4	--	4	2	--
	女	28	0.8	4	4	1	2	3	5	2	--	1	1	--	5	--

神 戸 赤 十 字 病 院

疾病中分類別・終了月別・退院患者数

(2017/04/01-2018/03/31)

		総数	構成比(%)	4月	5月	6月	7月	8月	9月	10月	11月	12月	1月	2月	3月	死亡
114 ヘルニア	合計	79	1.0	8	6	13	5	5	8	3	6	10	6	5	4	--
	男	55	1.2	6	4	7	3	4	7	2	5	5	4	5	3	--
	女	24	0.6	2	2	6	2	1	1	1	1	5	2	--	1	--
115 非感染性腸炎及び非感染性大腸炎	合計	68	0.8	3	4	4	7	4	8	6	8	6	5	3	10	--
	男	52	1.1	2	4	3	6	2	7	4	7	5	5	1	6	--
	女	16	0.4	1	--	1	1	2	1	2	1	1	--	2	4	--
116 腸のその他の疾患	合計	528	6.4	42	39	42	40	34	53	38	41	45	52	38	64	5
	男	307	6.8	20	24	25	16	14	35	26	26	30	36	23	32	3
	女	221	6.0	22	15	17	24	20	18	12	15	15	16	15	32	2
117 腹膜の疾患	合計	14	0.2	--	5	2	--	--	--	1	1	--	2	2	1	2
	男	6	0.1	--	2	--	--	--	--	--	1	--	1	1	1	1
	女	8	0.2	--	3	2	--	--	--	1	--	--	1	1	--	1
118 肝疾患	合計	55	0.7	6	7	5	4	4	4	3	5	4	4	4	5	1
	男	40	0.9	3	6	4	3	3	3	1	5	3	2	3	4	--
	女	15	0.4	3	1	1	1	1	1	2	--	1	2	1	1	1
119 胆のう＜嚢＞、胆管及び膵の障害	合計	301	3.7	33	36	20	23	26	23	27	32	25	18	17	21	1
	男	177	3.9	25	21	11	17	20	13	14	16	9	9	11	11	1
	女	124	3.4	8	15	9	6	6	10	13	16	16	9	6	10	--
120 消化器系のその他の疾患	合計	34	0.4	1	2	6	3	3	1	1	6	5	2	1	3	1
	男	17	0.4	--	1	2	1	2	--	1	4	3	1	--	2	--
	女	17	0.5	1	1	4	2	1	1	--	2	2	1	1	1	1
ＸⅡ 皮膚及び皮下組織の疾患	合計	87	1.1	1	9	7	6	8	9	4	10	3	8	11	11	--
	男	46	1.0	1	2	2	4	6	6	2	5	--	6	5	7	--
	女	41	1.1	--	7	5	2	2	3	2	5	3	2	6	4	--
121 皮膚及び皮下組織の感染症	合計	51	0.6	1	5	3	3	6	6	3	7	1	5	6	5	--
	男	32	0.7	1	1	2	2	4	5	2	4	--	4	2	5	--
	女	19	0.5	--	4	1	1	2	1	1	3	1	1	4	--	--
123 皮膚炎及び湿疹	合計	1	--	--	1	--	--	--	--	--	--	--	--	--	--	--
	男	--	--	--	--	--	--	--	--	--	--	--	--	--	--	--
	女	1	--	--	1	--	--	--	--	--	--	--	--	--	--	--
125 じんま＜蕁麻＞疹及び紅斑	合計	2	--	--	--	1	--	--	--	--	1	--	--	--	--	--
	男	1	--	--	--	--	--	--	--	--	1	--	--	--	--	--
	女	1	--	--	--	1	--	--	--	--	--	--	--	--	--	--
127 皮膚付属器の障害	合計	3	--	--	1	--	--	--	--	--	--	--	1	--	1	--
	男	1	--	--	--	--	--	--	--	--	--	--	1	--	--	--
	女	2	0.1	--	1	--	--	--	--	--	--	--	--	--	1	--
128 皮膚及び皮下組織のその他の障害	合計	30	0.4	--	2	3	3	2	3	1	2	2	2	5	5	--
	男	12	0.3	--	1	--	2	2	1	--	--	--	1	3	2	--
	女	18	0.5	--	1	3	1	--	2	1	2	2	1	2	3	--
ＸⅢ 筋骨格系及び結合組織の疾患	合計	453	5.5	42	36	41	34	43	44	33	51	38	26	32	33	--
	男	240	5.3	20	16	27	19	22	27	20	24	22	11	15	17	--
	女	213	5.8	22	20	14	15	21	17	13	27	16	15	17	16	--
129 感染性関節障害	合計	6	0.1	1	--	--	--	1	1	--	--	1	--	1	1	--
	男	2	--	1	--	--	--	--	1	--	--	--	--	--	--	--
	女	4	0.1	--	--	--	--	1	--	--	--	1	--	1	1	--
130 炎症性多発性関節障害	合計	8	0.1	2	1	1	1	1	1	--	--	--	--	1	--	--
	男	2	--	1	--	--	--	--	1	--	--	--	--	--	--	--
	女	6	0.2	1	1	1	1	1	--	--	--	--	--	1	--	--

神 戸 赤 十 字 病 院

疾病中分類別・終了月別・退院患者数

(2017/04/01-2018/03/31)

		総数	構成比(%)	4月	5月	6月	7月	8月	9月	10月	11月	12月	1月	2月	3月	死亡
131 関節症	合計	19	0.2	1	2	4	1	2	2	1	3	2	--	1	--	--
	男	4	0.1	--	1	1	--	--	--	--	--	2	--	--	--	--
	女	15	0.4	1	1	3	1	2	2	1	3	--	--	1	--	--
132 その他の関節障害	合計	4	--	--	--	2	--	--	--	--	--	1	--	--	1	--
	男	4	0.1	--	--	2	--	--	--	--	--	1	--	--	1	--
	女	--	--	--	--	--	--	--	--	--	--	--	--	--	--	--
133 全身性結合組織障害	合計	11	0.1	1	1	1	1	2	3	--	1	1	--	--	--	--
	男	6	0.1	--	--	1	1	2	2	--	--	--	--	--	--	--
	女	5	0.1	1	1	--	--	--	1	--	1	1	--	--	--	--
134 変形性脊柱障害	合計	6	0.1	--	--	--	1	--	--	--	1	1	1	1	1	--
	男	1	--	--	--	--	--	--	--	--	--	--	--	--	1	--
	女	5	0.1	--	--	--	1	--	--	--	1	1	1	1	--	--
135 脊椎障害	合計	286	3.5	23	26	27	19	27	26	26	32	23	17	19	21	--
	男	154	3.4	10	12	18	11	16	13	16	17	15	7	10	9	--
	女	132	3.6	13	14	9	8	11	13	10	15	8	10	9	12	--
136 その他の脊柱障害	合計	71	0.9	8	3	4	5	8	5	2	10	7	5	8	6	--
	男	43	1.0	6	1	3	2	4	5	1	5	4	3	5	4	--
	女	28	0.8	2	2	1	3	4	--	1	5	3	2	3	2	--
137 筋障害	合計	4	--	--	--	--	1	--	--	--	1	--	1	1	--	--
	男	2	--	--	--	--	1	--	--	--	1	--	--	--	--	--
	女	2	0.1	--	--	--	--	--	--	--	--	--	1	1	--	--
138 滑膜及び腱の障害	合計	1	--	--	--	--	--	--	--	1	--	--	--	--	--	--
	男	1	--	--	--	--	--	--	--	1	--	--	--	--	--	--
	女	--	--	--	--	--	--	--	--	--	--	--	--	--	--	--
139 その他の軟部組織障害	合計	4	--	1	1	--	--	--	1	--	--	--	--	--	1	--
	男	3	0.1	--	1	--	--	--	1	--	--	--	--	--	1	--
	女	1	--	1	--	--	--	--	--	--	--	--	--	--	--	--
140 骨の密度及び構造の障害	合計	27	0.3	5	--	2	5	2	4	1	3	2	1	--	2	--
	男	14	0.3	2	--	2	4	--	3	1	1	--	--	--	1	--
	女	13	0.4	3	--	--	1	2	1	--	2	2	1	--	1	--
141 その他の骨障害	合計	5	0.1	--	2	--	--	--	1	1	--	--	1	--	--	--
	男	4	0.1	--	1	--	--	--	1	1	--	--	1	--	--	--
	女	1	--	--	1	--	--	--	--	--	--	--	--	--	--	--
143 筋骨格系及び結合組織のその他の障害	合計	1	--	--	--	--	--	--	--	1	--	--	--	--	--	--
	男	--	--	--	--	--	--	--	--	--	--	--	--	--	--	--
	女	1	--	--	--	--	--	--	--	1	--	--	--	--	--	--
XIV 腎尿路生殖器系の疾患	合計	330	4.0	21	24	26	34	25	30	30	40	28	27	22	23	5
	男	106	2.3	9	11	8	8	7	12	10	11	10	7	8	5	2
	女	224	6.1	12	13	18	26	18	18	20	29	18	20	14	18	3
145 腎尿細管間質性疾患	合計	50	0.6	2	5	4	4	6	5	2	10	5	1	1	5	--
	男	16	0.4	2	--	3	1	1	2	1	2	1	1	1	1	--
	女	34	0.9	--	5	1	3	5	3	1	8	4	--	--	4	--
146 腎不全	合計	31	0.4	3	5	4	2	3	--	2	4	--	5	2	1	5
	男	26	0.6	2	5	2	2	3	--	2	3	--	4	2	1	2
	女	5	0.1	1	--	2	--	--	--	--	1	--	1	--	--	3
147 尿路結石症	合計	10	0.1	--	1	--	1	--	2	2	1	--	2	--	1	--
	男	6	0.1	--	1	--	1	--	1	2	1	--	--	--	--	--
	女	4	0.1	--	--	--	--	--	1	--	--	--	2	--	1	--

神 戸 赤 十 字 病 院

疾病中分類別・終了月別・退院患者数

(2017/04/01-2018/03/31)

		総数	構成比(%)	4月	5月	6月	7月	8月	9月	10月	11月	12月	1月	2月	3月	死亡
148 腎及び尿管のその他の障害	合計	2	--	--	--	--	1	--	--	--	--	--	--	1	--	--
	男	1	--	--	--	--	--	--	--	--	--	--	--	1	--	--
	女	1	--	--	--	--	1	--	--	--	--	--	--	--	--	--
149 尿路系のその他の疾患	合計	63	0.8	3	4	4	3	5	8	6	8	8	5	5	4	--
	男	29	0.6	2	2	1	2	2	5	3	4	4	1	2	1	--
	女	34	0.9	1	2	3	1	3	3	3	4	4	4	3	3	--
150 男性生殖器の疾患	合計	28	0.3	3	3	2	2	1	4	2	1	5	1	2	2	--
	男	28	0.6	3	3	2	2	1	4	2	1	5	1	2	2	--
	女	--	--	--	--	--	--	--	--	--	--	--	--	--	--	--
151 乳房の障害	合計	2	--	--	--	--	--	--	--	--	--	--	1	1	--	--
	男	--	--	--	--	--	--	--	--	--	--	--	--	--	--	--
	女	2	0.1	--	--	--	--	--	--	--	--	--	1	1	--	--
152 女性骨盤臓器の炎症性疾患	合計	16	0.2	--	--	3	3	1	2	1	3	--	2	1	--	--
	男	--	--	--	--	--	--	--	--	--	--	--	--	--	--	--
	女	16	0.4	--	--	3	3	1	2	1	3	--	2	1	--	--
153 女性生殖器の非炎症性障害	合計	127	1.5	10	6	9	18	9	9	15	12	10	10	9	10	--
	男	--	--	--	--	--	--	--	--	--	--	--	--	--	--	--
	女	127	3.4	10	6	9	18	9	9	15	12	10	10	9	10	--
154 腎尿路生殖器系のその他の障害	合計	1	--	--	--	--	--	--	--	--	1	--	--	--	--	--
	男	--	--	--	--	--	--	--	--	--	--	--	--	--	--	--
	女	1	--	--	--	--	--	--	--	--	1	--	--	--	--	--
ＸＶ 妊娠、分娩及び産じょく＜褥＞	合計	10	0.1	--	1	2	1	2	--	1	--	3	--	--	--	--
	男	--	--	--	--	--	--	--	--	--	--	--	--	--	--	--
	女	10	0.3	--	1	2	1	2	--	1	--	3	--	--	--	--
155 流産に終わった妊娠	合計	8	0.1	--	1	1	1	2	--	1	--	2	--	--	--	--
	男	--	--	--	--	--	--	--	--	--	--	--	--	--	--	--
	女	8	0.2	--	1	1	1	2	--	1	--	2	--	--	--	--
159 分娩の合併症	合計	1	--	--	--	--	--	--	--	--	--	1	--	--	--	--
	男	--	--	--	--	--	--	--	--	--	--	--	--	--	--	--
	女	1	--	--	--	--	--	--	--	--	--	1	--	--	--	--
162 その他の産科的病態、他に分類されないもの	合計	1	--	--	--	1	--	--	--	--	--	--	--	--	--	--
	男	--	--	--	--	--	--	--	--	--	--	--	--	--	--	--
	女	1	--	--	--	1	--	--	--	--	--	--	--	--	--	--
ＸＶＩ 周産期に発生した病態	合計	--	--	--	--	--	--	--	--	--	--	--	--	--	--	--
	男	--	--	--	--	--	--	--	--	--	--	--	--	--	--	--
	女	--	--	--	--	--	--	--	--	--	--	--	--	--	--	--
ＸＶＩＩ 先天奇形、変形及び染色体異常	合計	14	0.2	1	1	1	1	1	--	--	2	2	1	--	4	--
	男	6	0.1	--	--	--	1	--	--	--	1	2	--	--	2	--
	女	8	0.2	1	1	1	--	1	--	--	1	--	1	--	2	--
174 眼、耳、顔面及び頚部の先天奇形	合計	7	0.1	1	1	--	1	1	--	--	1	1	1	--	--	--
	男	3	0.1	--	--	--	1	--	--	--	1	1	--	--	--	--
	女	4	0.1	1	1	--	--	1	--	--	--	--	1	--	--	--
175 循環器系の先天奇形	合計	2	--	--	--	--	--	--	--	--	--	--	--	--	2	--
	男	1	--	--	--	--	--	--	--	--	--	--	--	--	1	--
	女	1	--	--	--	--	--	--	--	--	--	--	--	--	1	--
177 唇裂及び口蓋裂	合計	1	--	--	--	--	--	--	--	--	--	--	--	--	1	--
	男	--	--	--	--	--	--	--	--	--	--	--	--	--	--	--
	女	1	--	--	--	--	--	--	--	--	--	--	--	--	1	--

神 戸 赤 十 字 病 院

疾病中分類別・終了月別・退院患者数

(2017/04/01-2018/03/31)

		総数	構成比(%)	4月	5月	6月	7月	8月	9月	10月	11月	12月	1月	2月	3月	死亡
181 筋骨格系の先天奇形及び変形	合計	2	--	--	--	--	--	--	--	--	--	1	--	--	1	--
	男	2	--	--	--	--	--	--	--	--	--	1	--	--	1	--
	女	--	--	--	--	--	--	--	--	--	--	--	--	--	--	--
182 その他の先天奇形	合計	2	--	--	--	1	--	--	--	--	1	--	--	--	--	--
	男	--	--	--	--	--	--	--	--	--	--	--	--	--	--	--
	女	2	0.1	--	--	1	--	--	--	--	1	--	--	--	--	--
XVIII 症状、徴候及び異常臨床所見・異常検査所見で他に分類されないもの	合計	103	1.3	14	8	13	12	8	10	11	3	6	11	3	4	2
	男	64	1.4	6	3	9	9	3	5	8	3	3	9	3	3	2
	女	39	1.1	8	5	4	3	5	5	3	--	3	2	--	1	--
184 循環器系及び呼吸器系に関する症状及び徴候	合計	23	0.3	7	--	1	2	--	3	1	--	--	5	2	2	--
	男	17	0.4	3	--	1	2	--	2	1	--	--	4	2	2	--
	女	6	0.2	4	--	--	--	--	1	--	--	--	1	--	--	--
185 消化器系及び腹部に関する症状及び徴候	合計	14	0.2	--	3	2	1	1	3	3	--	1	--	--	--	--
	男	6	0.1	--	2	1	--	--	1	2	--	--	--	--	--	--
	女	8	0.2	--	1	1	1	1	2	1	--	1	--	--	--	--
186 皮膚及び皮下組織に関する症状及び徴候	合計	1	--	--	--	--	--	--	1	--	--	--	--	--	--	--
	男	1	--	--	--	--	--	--	1	--	--	--	--	--	--	--
	女	--	--	--	--	--	--	--	--	--	--	--	--	--	--	--
187 神経系及び筋骨格系に関する症状及び徴候	合計	3	--	--	--	1	--	--	1	1	--	--	--	--	--	--
	男	1	--	--	--	1	--	--	--	--	--	--	--	--	--	--
	女	2	0.1	--	--	--	--	--	1	1	--	--	--	--	--	--
188 腎尿路系に関する症状及び徴候	合計	2	--	--	--	--	--	--	--	1	--	--	1	--	--	--
	男	1	--	--	--	--	--	--	--	1	--	--	--	--	--	--
	女	1	--	--	--	--	--	--	--	--	--	--	1	--	--	--
189 認識、知覚、情緒状態及び行動に関する症状及び徴候	合計	18	0.2	2	1	2	1	4	2	1	2	1	1	1	--	--
	男	10	0.2	1	--	1	1	1	1	1	2	--	1	1	--	--
	女	8	0.2	1	1	1	--	3	1	--	--	1	--	--	--	--
191 全身症状及び徴候	合計	41	0.5	5	4	7	8	3	--	4	1	4	3	--	2	2
	男	27	0.6	2	1	5	6	2	--	3	1	3	3	--	1	2
	女	14	0.4	3	3	2	2	1	--	1	--	1	--	--	1	--
192 血液検査の異常所見、診断名の記載がないもの	合計	1	--	--	--	--	--	--	--	--	--	--	1	--	--	--
	男	1	--	--	--	--	--	--	--	--	--	--	1	--	--	--
	女	--	--	--	--	--	--	--	--	--	--	--	--	--	--	--
XIX 損傷、中毒及びその他の外因の影響	合計	1,002	12.2	75	73	70	90	87	83	82	89	97	59	99	98	1
	男	519	11.5	35	42	32	43	43	43	40	45	60	35	47	54	--
	女	483	13.1	40	31	38	47	44	40	42	44	37	24	52	44	1
197 頭部損傷	合計	139	1.7	3	10	7	19	10	10	14	11	20	10	13	12	1
	男	87	1.9	1	9	4	14	6	4	9	6	16	6	7	5	--
	女	52	1.4	2	1	3	5	4	6	5	5	4	4	6	7	1
198 頚部損傷	合計	44	0.5	4	1	1	3	3	3	3	6	6	7	6	1	--
	男	29	0.6	3	1	--	1	1	1	2	5	2	6	6	1	--
	女	15	0.4	1	--	1	2	2	2	1	1	4	1	--	--	--
199 胸部＜郭＞損傷	合計	44	0.5	3	4	4	4	4	1	1	4	4	1	6	8	--
	男	26	0.6	2	3	2	2	3	--	1	2	3	1	3	4	--
	女	18	0.5	1	1	2	2	1	1	--	2	1	--	3	4	--
200 腹部、下背部、腰椎及び骨盤部の損傷	合計	118	1.4	9	10	8	8	3	12	14	15	9	6	12	12	--
	男	45	1.0	5	4	--	4	1	6	3	3	6	3	2	8	--
	女	73	2.0	4	6	8	4	2	6	11	12	3	3	10	4	--

神 戸 赤 十 字 病 院

疾病中分類別・終了月別・退院患者数

(2017/04/01-2018/03/31)

		総数	構成比(%)	4月	5月	6月	7月	8月	9月	10月	11月	12月	1月	2月	3月	死亡
201 肩及び上腕の損傷	合計	80	1.0	6	5	10	7	8	3	4	8	9	3	9	8	--
	男	50	1.1	3	5	7	2	6	1	2	6	6	3	4	5	--
	女	30	0.8	3	--	3	5	2	2	2	2	3	--	5	3	--
202 肘及び前腕の損傷	合計	94	1.1	8	7	4	8	9	9	8	9	11	4	6	11	--
	男	46	1.0	4	5	2	2	3	5	4	4	4	3	3	7	--
	女	48	1.3	4	2	2	6	6	4	4	5	7	1	3	4	--
203 手首及び手の損傷	合計	44	0.5	4	1	4	1	3	8	6	5	3	2	5	2	--
	男	37	0.8	3	1	2	1	2	8	6	4	3	1	4	2	--
	女	7	0.2	1	--	2	--	1	--	--	1	--	1	1	--	--
204 股関節部及び大腿の損傷	合計	152	1.8	17	11	10	7	9	15	14	11	12	13	18	15	--
	男	44	1.0	2	1	2	2	2	6	4	4	7	5	4	5	--
	女	108	2.9	15	10	8	5	7	9	10	7	5	8	14	10	--
205 膝及び下腿の損傷	合計	107	1.3	5	10	8	10	13	8	7	11	10	5	12	8	--
	男	63	1.4	3	5	3	4	5	5	5	8	8	4	9	4	--
	女	44	1.2	2	5	5	6	8	3	2	3	2	1	3	4	--
206 足首及び足の損傷	合計	22	0.3	1	1	1	4	1	1	--	2	3	1	2	5	--
	男	17	0.4	1	1	1	3	--	1	--	2	2	1	1	4	--
	女	5	0.1	--	--	--	1	1	--	--	--	1	--	1	1	--
207 多部位の損傷	合計	21	0.3	2	--	2	1	2	2	2	1	1	2	2	4	--
	男	14	0.3	2	--	2	1	--	2	1	--	--	1	2	3	--
	女	7	0.2	--	--	--	--	2	--	1	1	1	1	--	1	--
208 部位不明の体幹もしくは（四）肢の損傷又は部位不明の損傷	合計	8	0.1	--	2	--	3	1	--	2	--	--	--	--	--	--
	男	6	0.1	--	1	--	2	1	--	2	--	--	--	--	--	--
	女	2	0.1	--	1	--	1	--	--	--	--	--	--	--	--	--
209 自然開口部からの異物侵入の作用	合計	6	0.1	--	1	--	1	2	--	1	1	--	--	--	--	--
	男	3	0.1	--	--	--	1	2	--	--	--	--	--	--	--	--
	女	3	0.1	--	1	--	--	--	--	1	1	--	--	--	--	--
210 体表面の熱傷及び腐食、明示された部位	合計	6	0.1	--	1	--	--	--	--	1	--	1	--	1	2	--
	男	4	0.1	--	1	--	--	--	--	1	--	--	--	--	2	--
	女	2	0.1	--	--	--	--	--	--	--	--	1	--	1	--	--
212 多部位及び部位不明の熱傷及び腐食	合計	3	--	1	--	--	1	--	--	--	--	1	--	--	--	--
	男	--	--	--	--	--	--	--	--	--	--	--	--	--	--	--
	女	3	0.1	1	--	--	1	--	--	--	--	1	--	--	--	--
214 薬物、薬剤及び生物学的製剤による中毒	合計	7	0.1	--	--	1	1	--	2	--	1	--	--	1	1	--
	男	2	--	--	--	1	--	--	1	--	--	--	--	--	--	--
	女	5	0.1	--	--	--	1	--	1	--	1	--	--	1	1	--
215 薬用を主としない物質の毒作用	合計	1	--	--	--	--	--	--	1	--	--	--	--	--	--	--
	男	1	--	--	--	--	--	--	1	--	--	--	--	--	--	--
	女	--	--	--	--	--	--	--	--	--	--	--	--	--	--	--
216 外因のその他及び詳細不明の作用	合計	8	0.1	--	2	1	1	4	--	--	--	--	--	--	--	--
	男	6	0.1	--	--	1	1	4	--	--	--	--	--	--	--	--
	女	2	0.1	--	2	--	--	--	--	--	--	--	--	--	--	--
217 外傷の早期合併症	合計	3	--	--	--	--	1	1	1	--	--	--	--	--	--	--
	男	1	--	--	--	--	--	--	1	--	--	--	--	--	--	--
	女	2	0.1	--	--	--	1	1	--	--	--	--	--	--	--	--
218 外科的及び内科的ケアの合併症、他に分類されないもの	合計	83	1.0	9	5	8	9	14	7	5	3	7	4	6	6	--
	男	29	0.6	3	3	4	2	7	1	--	1	3	--	2	3	--
	女	54	1.5	6	2	4	7	7	6	5	2	4	4	4	3	--

神 戸 赤 十 字 病 院

疾病中分類別・終了月別・退院患者数

(2017/04/01-2018/03/31)

		総数	構成比(%)	4月	5月	6月	7月	8月	9月	10月	11月	12月	1月	2月	3月	死亡
219 損傷、中毒及びその他の外因による影響の続発・後遺症	合計	12	0.1	3	2	1	1	--	--	--	1	--	1	--	3	--
	男	9	0.2	3	2	1	1	--	--	--	--	--	1	--	1	--
	女	3	0.1	--	--	--	--	--	--	--	1	--	--	--	2	--
ＸＸＩ 健康状態に影響を及ぼす要因及び保健サービスの利用	合計	14	0.2	2	4	2	--	2	--	--	--	1	2	1	--	1
	男	9	0.2	2	2	1	--	2	--	--	--	--	1	1	--	--
	女	5	0.1	--	2	1	--	--	--	--	--	1	1	--	--	1
226 家族歴、既往歴及び健康状態に影響を及ぼす特定の状態に関連する健康障害をきたす恐れのある者	合計	14	0.2	2	4	2	--	2	--	--	--	1	2	1	--	1
	男	9	0.2	2	2	1	--	2	--	--	--	--	1	1	--	--
	女	5	0.1	--	2	1	--	--	--	--	--	1	1	--	--	1

感染症及び寄生虫症

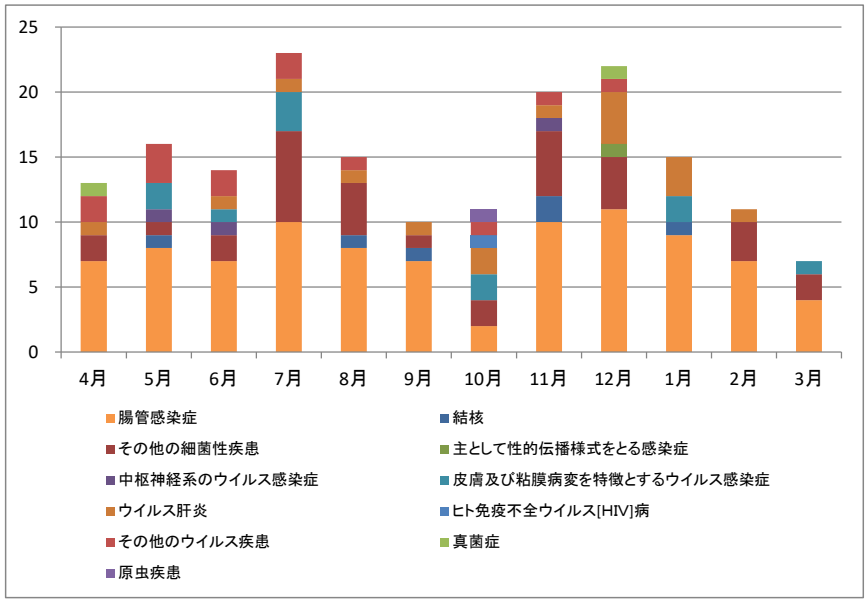

新生物

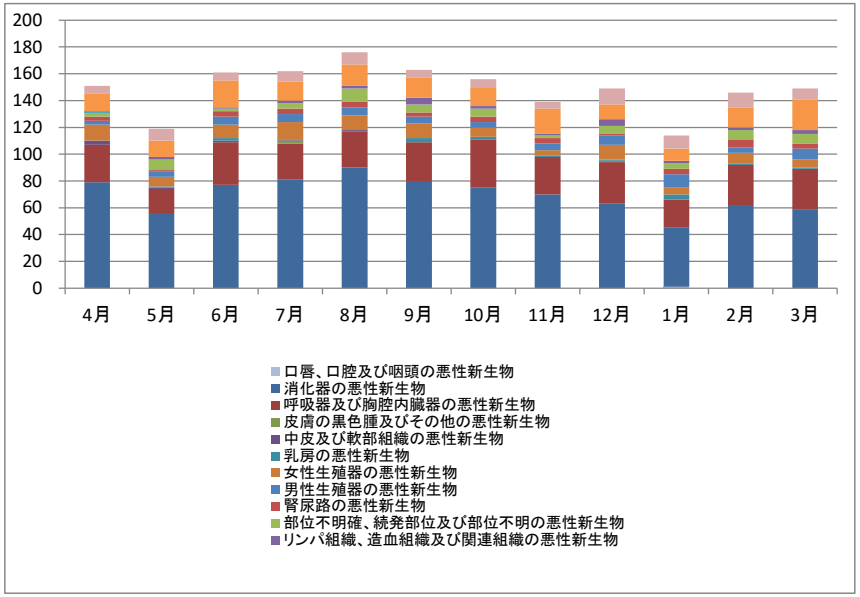

血液及び造血器の疾患並びに免疫機構の障害

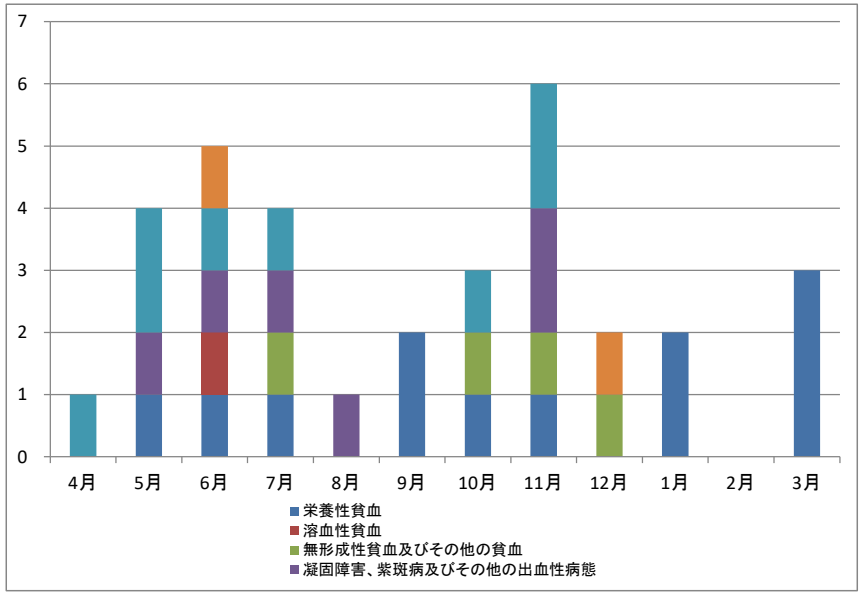

内分泌、栄養及び代謝疾患

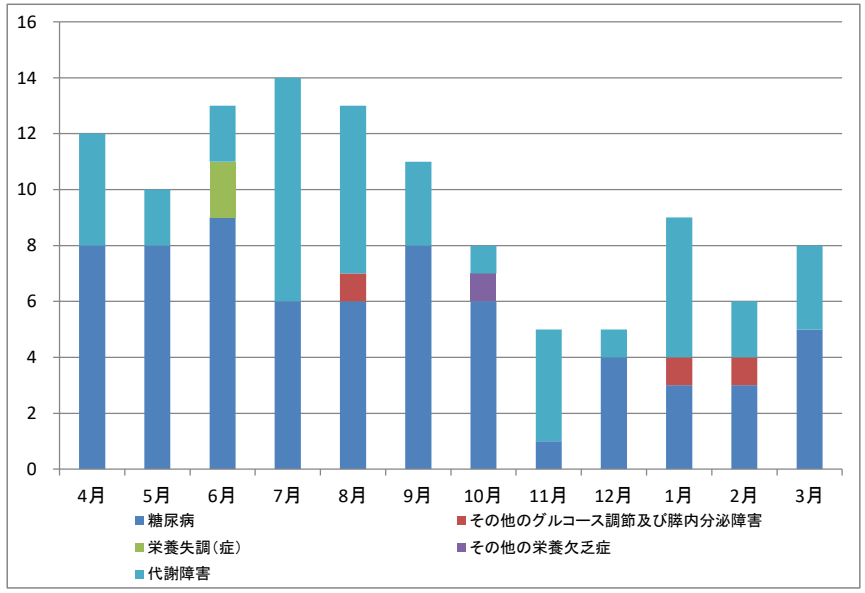

精神及び行動の障害

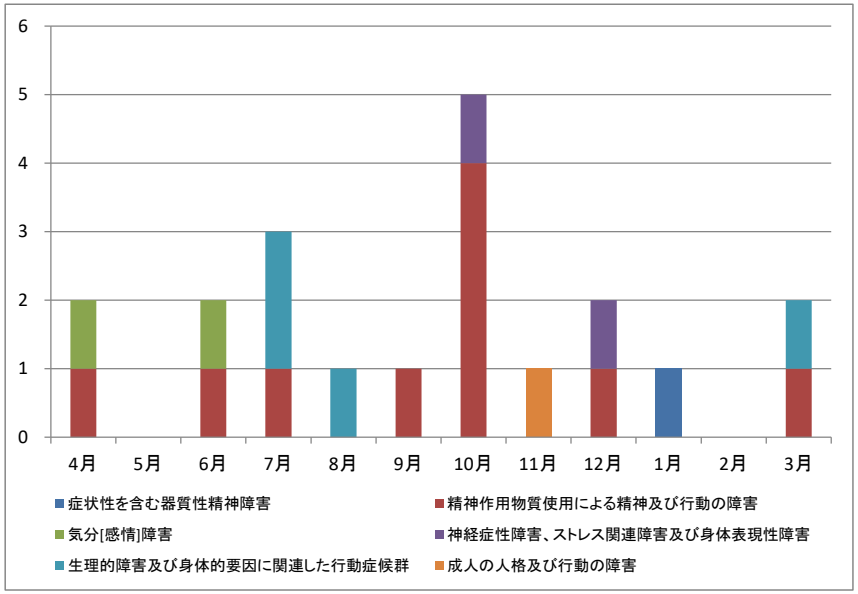

神経系の疾患

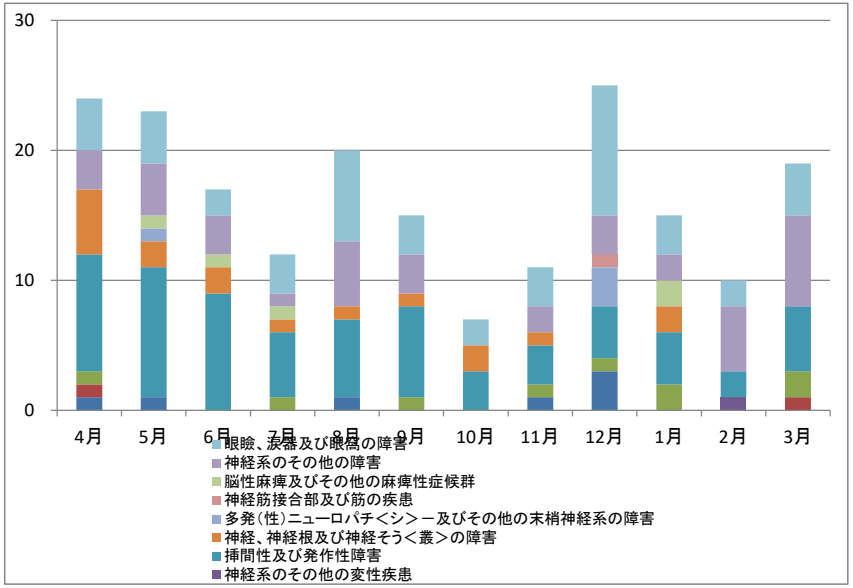

眼及び付属器の疾患

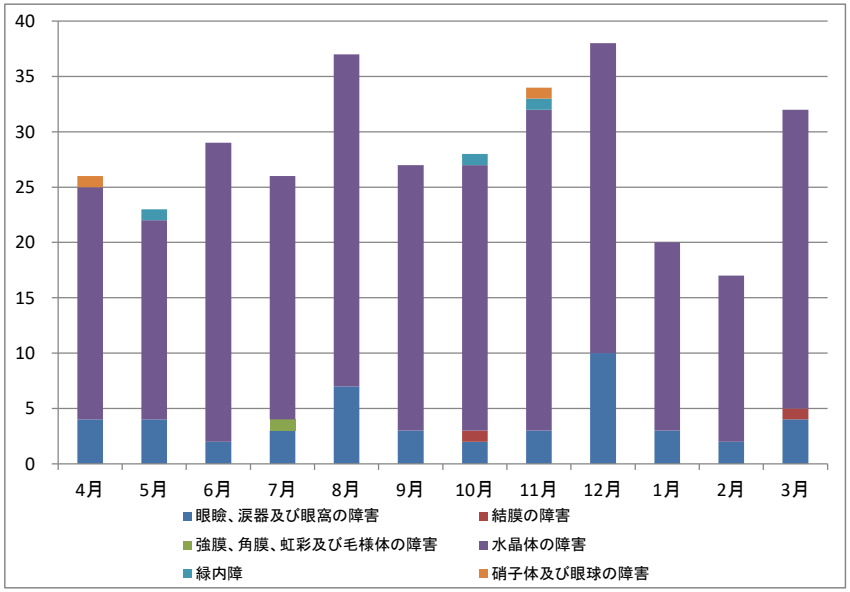

耳及び乳様突起の疾患

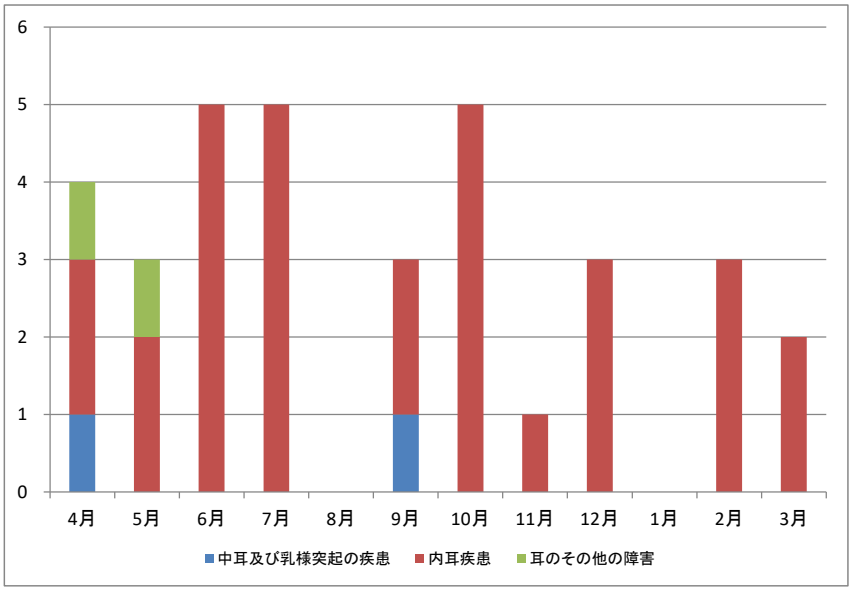

循環器系の疾患

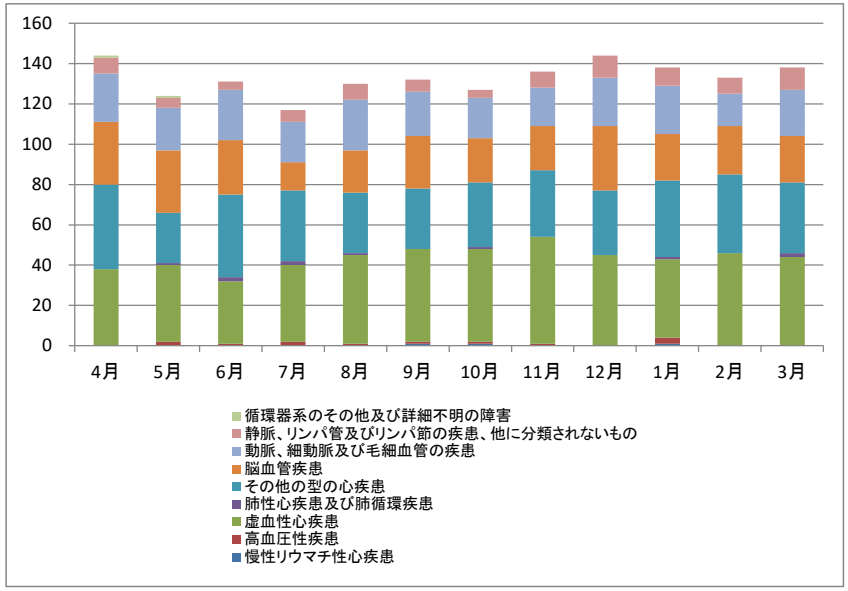

呼吸器系の疾患

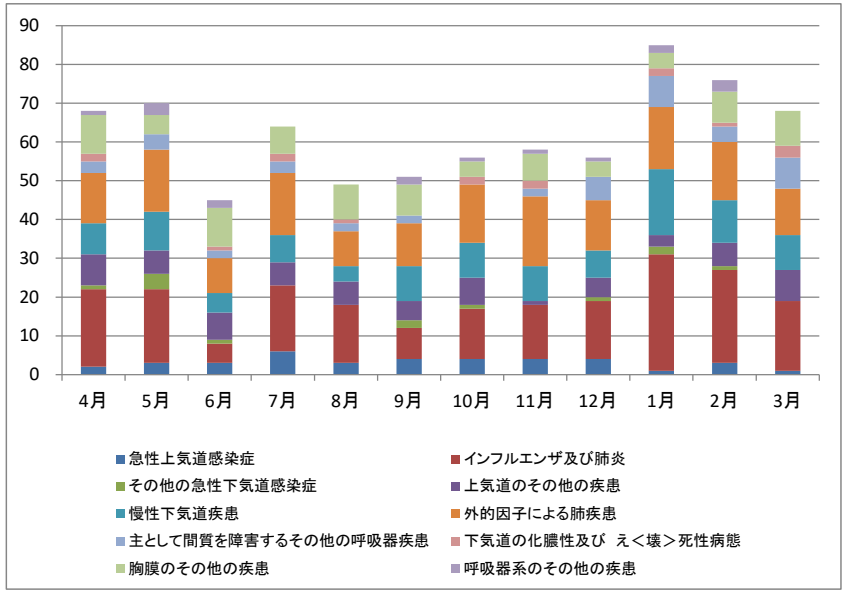

消化器系の疾患

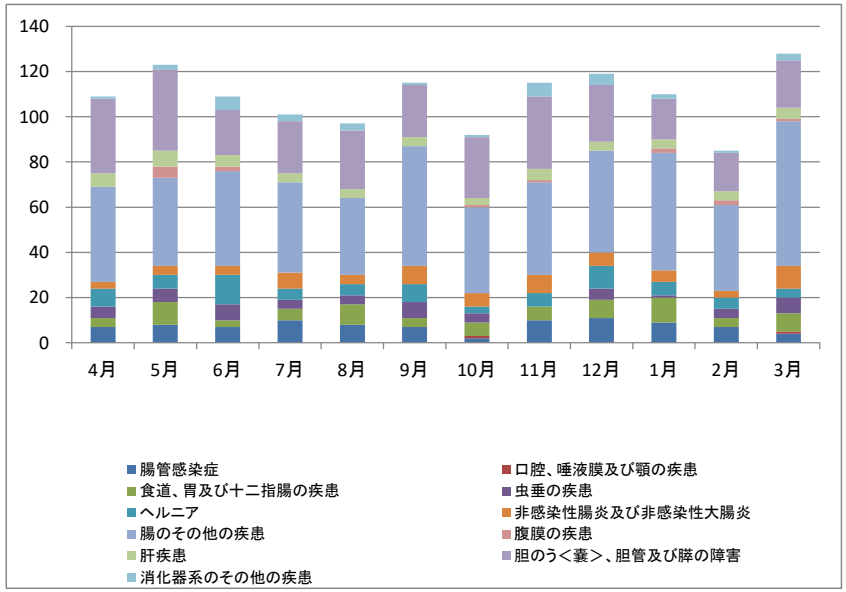

皮膚及び皮下組織の疾患

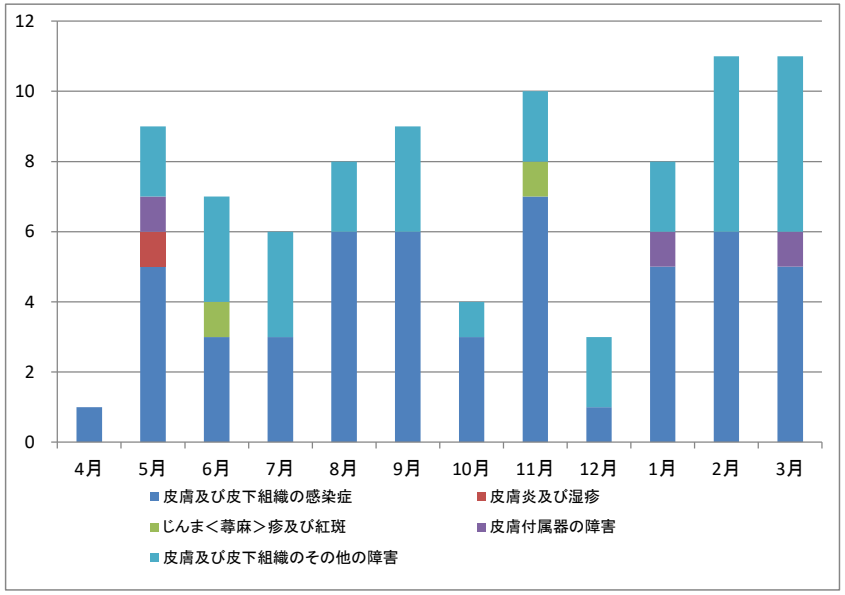

筋骨格系及び結合組織の疾患

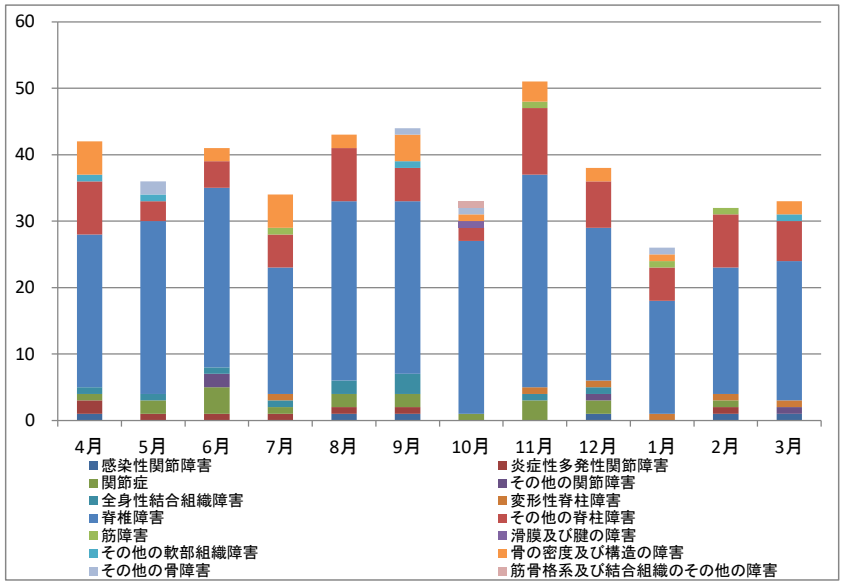

腎尿路生殖器系の疾患

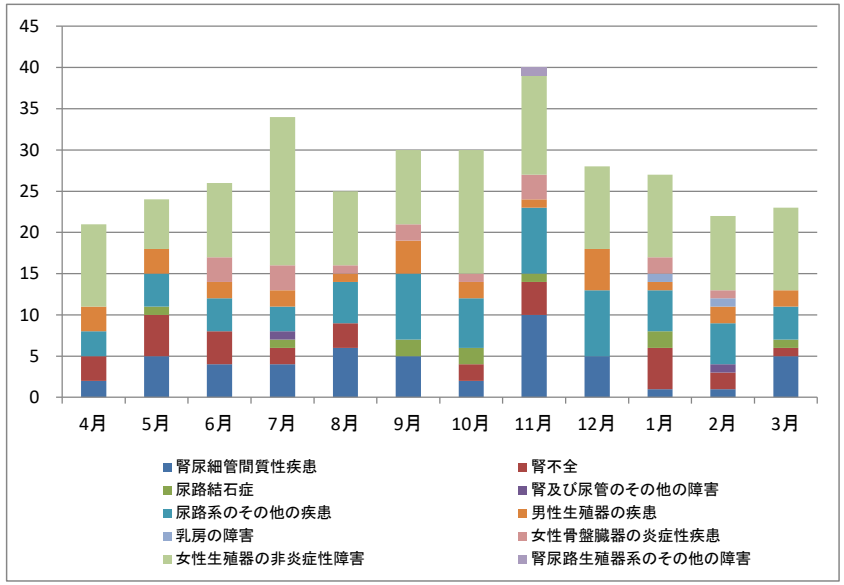

妊娠、分娩及び産じょく＜褥＞

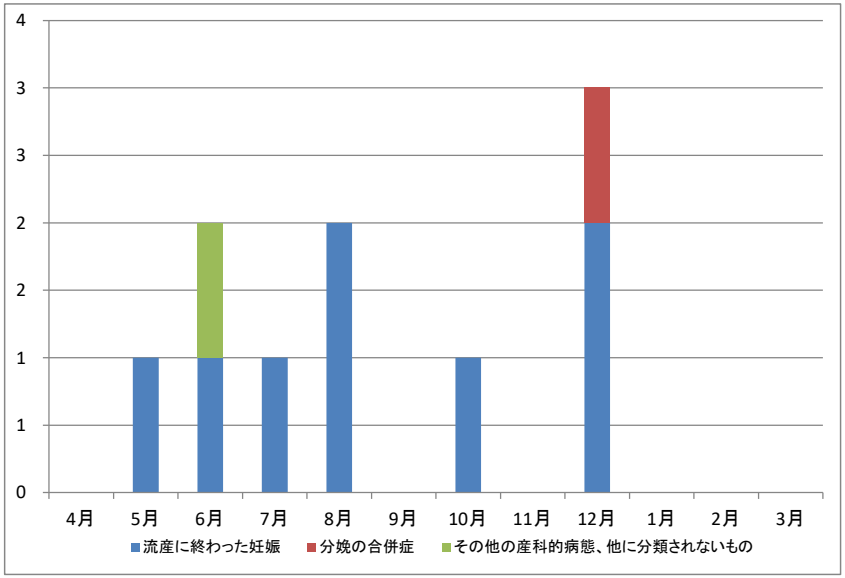

先天奇形、変形及び染色体異常

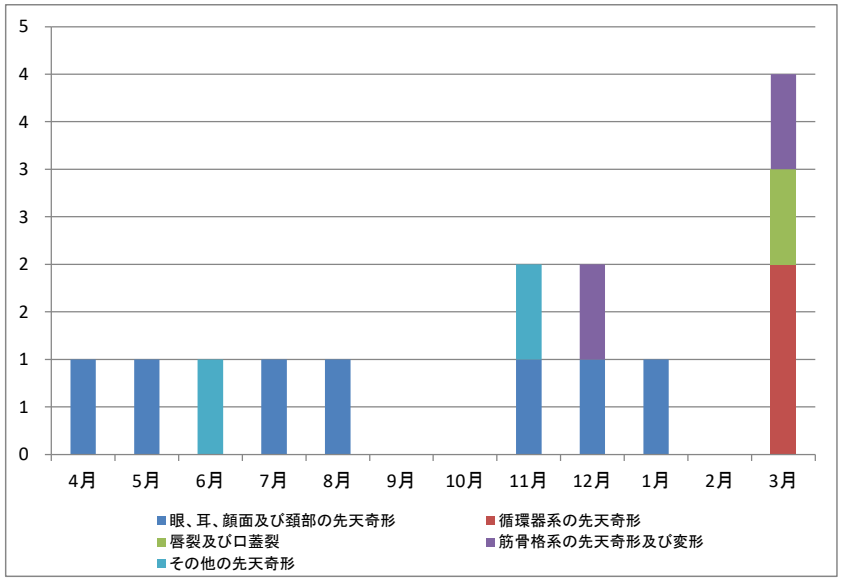

症状、徴候及び異常臨床所見・異常検査所見で他に分類されないもの

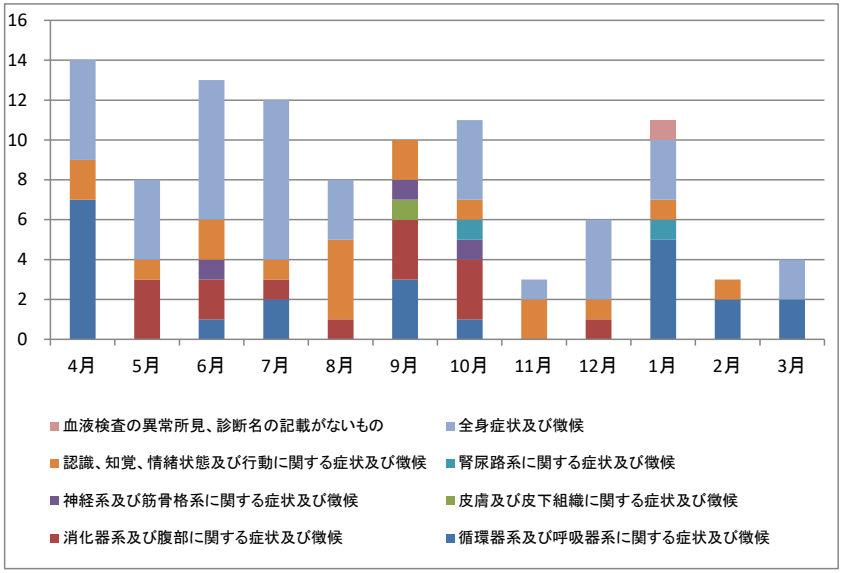

健康状態に影響を及ぼす要因及び保健サービスの利用

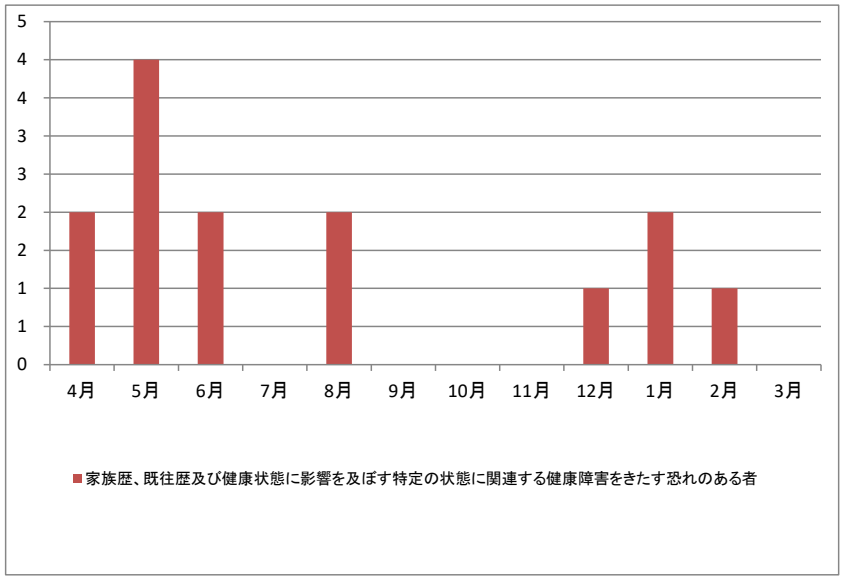

損傷、中毒及びその他の外因の影響

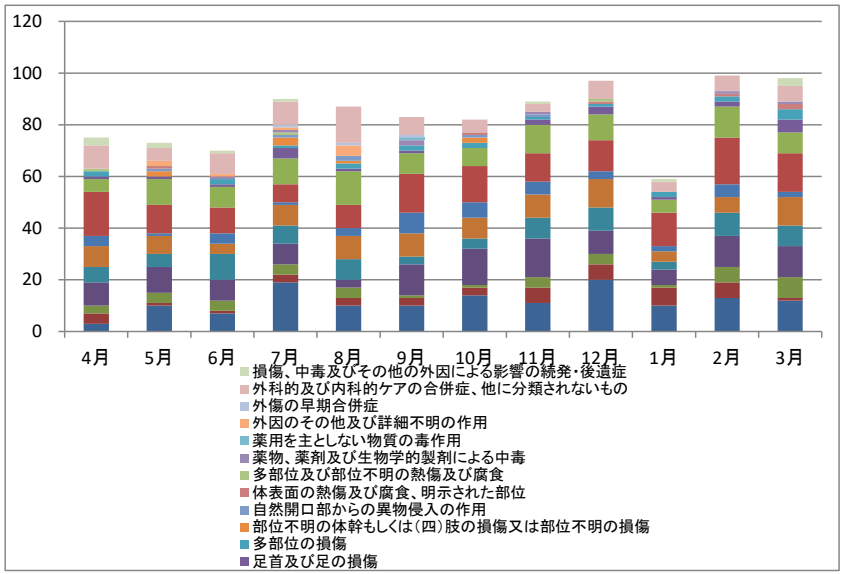

神 戸 赤 十 字 病 院

疾病小分類別・終了月別・退院患者数

(2017/04/01-2018/03/31)

		総数	構成比(%)	4月	5月	6月	7月	8月	9月	10月	11月	12月	1月	2月	3月	死亡
総数	合計	8,217	100.0	699	659	684	696	700	696	655	708	722	631	646	721	169
	男	4,522	100.0	406	354	375	387	394	373	366	386	386	347	360	388	91
	女	3,695	100.0	293	305	309	309	306	323	289	322	336	284	286	333	78
構成比（%）	合計	100.0	--	8.5	8.0	8.3	8.5	8.5	8.5	8.0	8.6	8.8	7.7	7.9	8.8	100.0
	男	100.0	--	9.0	7.8	8.3	8.6	8.7	8.2	8.1	8.5	8.5	7.7	8.0	8.6	100.0
	女	100.0	--	7.9	8.3	8.4	8.4	8.3	8.7	7.8	8.7	9.1	7.7	7.7	9.0	100.0
I 感染症及び寄生虫症	合計	177	2.2	13	16	14	23	15	10	11	20	22	15	11	7	7
	男	87	1.9	5	10	6	13	8	4	7	8	12	9	3	2	3
	女	90	2.4	8	6	8	10	7	6	4	12	10	6	8	5	4
A02 その他のサルモネラ感染症	合計	1	--	--	--	--	--	1	--	--	--	--	--	--	--	--
	男	--	--	--	--	--	--	--	--	--	--	--	--	--	--	--
	女	1	--	--	--	--	--	1	--	--	--	--	--	--	--	--
A04 その他の細菌性腸管感染症	合計	8	0.1	1	1	--	2	--	2	--	2	--	--	--	--	--
	男	3	0.1	--	--	--	1	--	1	--	1	--	--	--	--	--
	女	5	0.1	1	1	--	1	--	1	--	1	--	--	--	--	--
A08 ウイルス性及びその他の明示された腸管感染症	合計	11	0.1	2	2	1	2	--	--	--	2	--	1	1	--	--
	男	5	0.1	--	2	--	1	--	--	--	1	--	1	--	--	--
	女	6	0.2	2	--	1	1	--	--	--	1	--	--	1	--	--
A09 その他の胃腸炎及び大腸炎、感染症及び詳細不明の原因によるもの	合計	70	0.9	4	5	6	6	7	5	2	6	11	8	6	4	--
	男	25	0.6	1	1	3	5	2	1	--	1	4	3	3	1	--
	女	45	1.2	3	4	3	1	5	4	2	5	7	5	3	3	--
A16 呼吸器結核、細菌学的又は組織学的に確認されていないもの	合計	3	--	--	--	--	--	--	1	--	1	--	1	--	--	--
	男	1	--	--	--	--	--	--	--	--	--	--	1	--	--	--
	女	2	0.1	--	--	--	--	--	1	--	1	--	--	--	--	--
A17 神経系結核	合計	1	--	--	1	--	--	--	--	--	--	--	--	--	--	--
	男	1	--	--	1	--	--	--	--	--	--	--	--	--	--	--
	女	--	--	--	--	--	--	--	--	--	--	--	--	--	--	--
A18 その他の臓器の結核	合計	2	--	--	--	--	--	1	--	--	1	--	--	--	--	--
	男	2	--	--	--	--	--	1	--	--	1	--	--	--	--	--
	女	--	--	--	--	--	--	--	--	--	--	--	--	--	--	--
A31 その他の非結核性抗酸菌による感染症	合計	6	0.1	--	--	--	--	--	--	1	1	3	--	1	--	--
	男	4	0.1	--	--	--	--	--	--	1	1	2	--	--	--	--
	女	2	0.1	--	--	--	--	--	--	--	--	1	--	1	--	--
A41 その他の敗血症	合計	19	0.2	2	1	2	4	3	1	--	3	--	--	1	2	5
	男	11	0.2	2	1	1	2	2	1	--	1	--	--	--	1	1
	女	8	0.2	--	--	1	2	1	--	--	2	--	--	1	1	4
A46 丹毒	合計	4	--	--	--	--	1	--	--	1	--	1	--	1	--	--
	男	1	--	--	--	--	1	--	--	--	--	--	--	--	--	--
	女	3	0.1	--	--	--	--	--	--	1	--	1	--	1	--	--
A49 部位不明の細菌感染症	合計	4	--	--	--	--	2	1	--	--	1	--	--	--	--	--
	男	1	--	--	--	--	--	1	--	--	--	--	--	--	--	--
	女	3	0.1	--	--	--	2	--	--	--	1	--	--	--	--	--
A63 主として性的伝播様式をとるその他の感染症、他に分類されないもの	合計	1	--	--	--	--	--	--	--	--	--	1	--	--	--	--
	男	1	--	--	--	--	--	--	--	--	--	1	--	--	--	--
	女	--	--	--	--	--	--	--	--	--	--	--	--	--	--	--
A81 中枢神経系の非定型ウイルス感染症	合計	1	--	--	--	1	--	--	--	--	--	--	--	--	--	--
	男	--	--	--	--	--	--	--	--	--	--	--	--	--	--	--
	女	1	--	--	--	1	--	--	--	--	--	--	--	--	--	--

神 戸 赤 十 字 病 院

疾病小分類別・終了月別・退院患者数

(2017/04/01-2018/03/31)

		総数	構成比(%)	4月	5月	6月	7月	8月	9月	10月	11月	12月	1月	2月	3月	死亡
A87 ウイルス（性）髄膜炎	合計	2	--	--	1	--	--	--	--	--	1	--	--	--	--	--
	男	2	--	--	1	--	--	--	--	--	1	--	--	--	--	--
	女	--	--	--	--	--	--	--	--	--	--	--	--	--	--	--
B02 帯状疱疹［帯状ヘルペス］	合計	8	0.1	--	2	1	2	--	--	--	--	--	2	--	1	--
	男	5	0.1	--	1	1	1	--	--	--	--	--	2	--	--	--
	女	3	0.1	--	1	--	1	--	--	--	--	--	--	--	1	--
B08 皮膚及び粘膜病変を特徴とするその他のウイルス感染症、他に分類されないもの	合計	3	--	--	--	--	1	--	--	2	--	--	--	--	--	--
	男	1	--	--	--	--	--	--	--	1	--	--	--	--	--	--
	女	2	0.1	--	--	--	1	--	--	1	--	--	--	--	--	--
B18 慢性ウイルス性肝炎	合計	14	0.2	1	--	--	--	1	1	2	1	4	3	1	--	2
	男	11	0.2	--	--	--	--	1	1	2	1	4	2	--	--	2
	女	3	0.1	1	--	--	--	--	--	--	--	--	1	1	--	--
B19 詳細不明のウイルス性肝炎	合計	2	--	--	--	1	1	--	--	--	--	--	--	--	--	--
	男	--	--	--	--	--	--	--	--	--	--	--	--	--	--	--
	女	2	0.1	--	--	1	1	--	--	--	--	--	--	--	--	--
B24 詳細不明のヒト免疫不全ウイルス［ＨＩＶ］病	合計	1	--	--	--	--	--	--	--	1	--	--	--	--	--	--
	男	1	--	--	--	--	--	--	--	1	--	--	--	--	--	--
	女	--	--	--	--	--	--	--	--	--	--	--	--	--	--	--
B25 サイトメガロウイルス病	合計	4	--	1	--	--	--	1	--	1	--	1	--	--	--	--
	男	3	0.1	--	--	--	--	1	--	1	--	1	--	--	--	--
	女	1	--	1	--	--	--	--	--	--	--	--	--	--	--	--
B26 ムンプス	合計	4	--	1	3	--	--	--	--	--	--	--	--	--	--	--
	男	4	0.1	1	3	--	--	--	--	--	--	--	--	--	--	--
	女	--	--	--	--	--	--	--	--	--	--	--	--	--	--	--
B27 伝染性単核症	合計	1	--	--	--	--	1	--	--	--	--	--	--	--	--	--
	男	1	--	--	--	--	1	--	--	--	--	--	--	--	--	--
	女	--	--	--	--	--	--	--	--	--	--	--	--	--	--	--
B33 その他のウイルス性疾患、他に分類されないもの	合計	1	--	--	--	--	--	--	--	--	1	--	--	--	--	--
	男	--	--	--	--	--	--	--	--	--	--	--	--	--	--	--
	女	1	--	--	--	--	--	--	--	--	1	--	--	--	--	--
B34 部位不明のウイルス感染症	合計	3	--	--	--	2	1	--	--	--	--	--	--	--	--	--
	男	2	--	--	--	1	1	--	--	--	--	--	--	--	--	--
	女	1	--	--	--	1	--	--	--	--	--	--	--	--	--	--
B44 アスペルギルス症	合計	1	--	1	--	--	--	--	--	--	--	--	--	--	--	--
	男	1	--	1	--	--	--	--	--	--	--	--	--	--	--	--
	女	--	--	--	--	--	--	--	--	--	--	--	--	--	--	--
B49 詳細不明の真菌症	合計	1	--	--	--	--	--	--	--	--	--	1	--	--	--	--
	男	--	--	--	--	--	--	--	--	--	--	--	--	--	--	--
	女	1	--	--	--	--	--	--	--	--	--	1	--	--	--	--
B59 ニューモシスチス症（Ｊ１７．３＊）	合計	1	--	--	--	--	--	--	--	1	--	--	--	--	--	--
	男	1	--	--	--	--	--	--	--	1	--	--	--	--	--	--
	女	--	--	--	--	--	--	--	--	--	--	--	--	--	--	--
Ⅱ 新生物＜腫瘍＞	合計	1,785	21.7	151	119	161	162	176	163	156	139	149	114	146	149	59
	男	904	20.0	79	53	84	82	93	76	83	70	71	55	81	77	31
	女	881	23.8	72	66	77	80	83	87	73	69	78	59	65	72	28
C09 扁桃の悪性新生物＜腫瘍＞	合計	1	--	--	--	--	--	--	--	--	--	--	1	--	--	--
	男	1	--	--	--	--	--	--	--	--	--	--	1	--	--	--
	女	--	--	--	--	--	--	--	--	--	--	--	--	--	--	--

神 戸 赤 十 字 病 院

疾病小分類別・終了月別・退院患者数

(2017/04/01-2018/03/31)

		総数	構成比(%)	4月	5月	6月	7月	8月	9月	10月	11月	12月	1月	2月	3月	死亡
C15 食道の悪性新生物＜腫瘍＞	合計	25	0.3	3	2	2	3	2	2	1	1	3	2	2	2	1
	男	19	0.4	2	--	2	2	2	2	1	1	2	1	2	2	1
	女	6	0.2	1	2	--	1	--	--	--	--	1	1	--	--	--
C16 胃の悪性新生物＜腫瘍＞	合計	183	2.2	14	10	13	16	29	19	14	12	14	11	17	14	5
	男	135	3.0	10	8	11	10	21	17	9	8	14	9	12	6	5
	女	48	1.3	4	2	2	6	8	2	5	4	--	2	5	8	--
C17 小腸の悪性新生物＜腫瘍＞	合計	13	0.2	--	1	1	--	3	4	1	1	--	1	--	1	1
	男	9	0.2	--	1	--	--	2	3	1	1	--	1	--	--	--
	女	4	0.1	--	--	1	--	1	1	--	--	--	--	--	1	1
C18 結腸の悪性新生物＜腫瘍＞	合計	322	3.9	25	16	32	36	28	31	36	34	23	18	19	24	6
	男	150	3.3	18	9	14	18	13	10	17	15	7	6	10	13	1
	女	172	4.7	7	7	18	18	15	21	19	19	16	12	9	11	5
C19 直腸Ｓ状結腸移行部の悪性新生物＜腫瘍＞	合計	6	0.1	1	1	--	--	1	--	--	1	1	--	1	--	--
	男	2	--	--	1	--	--	1	--	--	--	--	--	--	--	--
	女	4	0.1	1	--	--	--	--	--	--	1	1	--	1	--	--
C20 直腸の悪性新生物＜腫瘍＞	合計	144	1.8	17	11	16	11	11	16	12	13	13	7	9	8	3
	男	83	1.8	9	7	9	6	8	10	9	9	6	2	5	3	2
	女	61	1.7	8	4	7	5	3	6	3	4	7	5	4	5	1
C21 肛門及び肛門管の悪性新生物＜腫瘍＞	合計	1	--	--	--	--	--	--	--	--	--	--	--	1	--	--
	男	1	--	--	--	--	--	--	--	--	--	--	--	1	--	--
	女	--	--	--	--	--	--	--	--	--	--	--	--	--	--	--
C22 肝及び肝内胆管の悪性新生物＜腫瘍＞	合計	51	0.6	7	7	3	2	5	3	2	1	5	2	8	6	7
	男	35	0.8	3	4	1	2	3	2	2	1	5	2	6	4	4
	女	16	0.4	4	3	2	--	2	1	--	--	--	--	2	2	3
C23 胆のう＜嚢＞の悪性新生物＜腫瘍＞	合計	4	--	--	--	--	--	--	--	--	2	1	--	--	1	--
	男	--	--	--	--	--	--	--	--	--	--	--	--	--	--	--
	女	4	0.1	--	--	--	--	--	--	--	2	1	--	--	1	--
C24 その他及び部位不明の胆道の悪性新生物＜腫瘍＞	合計	25	0.3	3	1	3	3	3	--	4	2	--	1	3	2	3
	男	15	0.3	1	1	2	2	2	--	2	1	--	1	3	--	2
	女	10	0.3	2	--	1	1	1	--	2	1	--	--	--	2	1
C25 膵の悪性新生物＜腫瘍＞	合計	62	0.8	9	7	7	10	8	5	5	3	3	2	2	1	9
	男	20	0.4	1	1	2	2	3	--	3	3	2	1	2	--	3
	女	42	1.1	8	6	5	8	5	5	2	--	1	1	--	1	6
C34 気管支及び肺の悪性新生物＜腫瘍＞	合計	336	4.1	27	18	32	27	27	29	36	28	31	21	30	30	15
	男	217	4.8	20	10	19	17	18	16	26	16	20	13	21	21	10
	女	119	3.2	7	8	13	10	9	13	10	12	11	8	9	9	5
C37 胸腺の悪性新生物＜腫瘍＞	合計	1	--	1	--	--	--	--	--	--	--	--	--	--	--	--
	男	--	--	--	--	--	--	--	--	--	--	--	--	--	--	--
	女	1	--	1	--	--	--	--	--	--	--	--	--	--	--	--
C44 皮膚のその他の悪性新生物＜腫瘍＞	合計	3	--	--	--	--	2	--	--	--	--	1	--	--	--	--
	男	2	--	--	--	--	2	--	--	--	--	--	--	--	--	--
	女	1	--	--	--	--	--	--	--	--	--	1	--	--	--	--
C45 中皮腫	合計	4	--	2	--	1	1	--	--	--	--	--	--	--	--	1
	男	3	0.1	2	--	1	--	--	--	--	--	--	--	--	--	1
	女	1	--	--	--	--	1	--	--	--	--	--	--	--	--	--
C48 後腹膜及び腹膜の悪性新生物＜腫瘍＞	合計	3	--	1	1	--	--	1	--	--	--	--	--	--	--	--
	男	2	--	1	--	--	--	1	--	--	--	--	--	--	--	--
	女	1	--	--	1	--	--	--	--	--	--	--	--	--	--	--

神 戸 赤 十 字 病 院

疾病小分類別・終了月別・退院患者数

(2017/04/01-2018/03/31)

		総数	構成比(%)	4月	5月	6月	7月	8月	9月	10月	11月	12月	1月	2月	3月	死亡
C50 乳房の悪性新生物＜腫瘍＞	合計	16	0.2	--	1	2	--	--	3	2	1	1	4	1	1	2
	男	--	--	--	--	--	--	--	--	--	--	--	--	--	--	--
	女	16	0.4	--	1	2	--	--	3	2	1	1	4	1	1	2
C53 子宮頚部の悪性新生物＜腫瘍＞	合計	5	0.1	1	--	--	1	--	--	--	1	1	--	1	--	--
	男	--	--	--	--	--	--	--	--	--	--	--	--	--	--	--
	女	5	0.1	1	--	--	1	--	--	--	1	1	--	1	--	--
C54 子宮体部の悪性新生物＜腫瘍＞	合計	33	0.4	6	1	2	2	5	3	5	1	3	2	2	1	--
	男	--	--	--	--	--	--	--	--	--	--	--	--	--	--	--
	女	33	0.9	6	1	2	2	5	3	5	1	3	2	2	1	--
C56 卵巣の悪性新生物＜腫瘍＞	合計	55	0.7	3	5	7	7	5	7	2	2	6	3	4	4	2
	男	--	--	--	--	--	--	--	--	--	--	--	--	--	--	--
	女	55	1.5	3	5	7	7	5	7	2	2	6	3	4	4	2
C57 その他及び部位不明の女性生殖器の悪性新生物＜腫瘍＞	合計	12	0.1	2	1	1	3	1	1	--	--	1	--	1	1	--
	男	--	--	--	--	--	--	--	--	--	--	--	--	--	--	--
	女	12	0.3	2	1	1	3	1	1	--	--	1	--	1	1	--
C61 前立腺の悪性新生物＜腫瘍＞	合計	68	0.8	3	4	6	6	6	5	4	5	7	10	4	8	--
	男	68	1.5	3	4	6	6	6	5	4	5	7	10	4	8	--
	女	--	--	--	--	--	--	--	--	--	--	--	--	--	--	--
C67 膀胱の悪性新生物＜腫瘍＞	合計	42	0.5	3	1	4	4	4	3	4	4	1	4	6	4	--
	男	31	0.7	3	--	2	3	2	2	4	3	1	2	5	4	--
	女	11	0.3	--	1	2	1	2	1	--	1	--	2	1	--	--
C77 リンパ節の続発性及び部位不明の悪性新生物＜腫瘍＞	合計	5	0.1	--	--	1	--	2	1	--	--	--	1	--	--	--
	男	2	--	--	--	1	--	--	--	--	--	--	1	--	--	--
	女	3	0.1	--	--	--	--	2	1	--	--	--	--	--	--	--
C78 呼吸器及び消化器の続発性悪性新生物＜腫瘍＞	合計	38	0.5	2	8	1	3	6	--	4	2	3	2	4	3	3
	男	21	0.5	2	5	--	3	2	--	1	1	2	1	2	2	2
	女	17	0.5	--	3	1	--	4	--	3	1	1	1	2	1	1
C79 その他の部位及び部位不明の続発性悪性新生物＜腫瘍＞	合計	16	0.2	1	--	--	1	2	3	1	--	3	--	2	3	--
	男	4	0.1	--	--	--	--	--	1	--	--	1	--	2	--	--
	女	12	0.3	1	--	--	1	2	2	1	--	2	--	--	3	--
C80 悪性新生物＜腫瘍＞、部位が明示されていないもの	合計	6	0.1	--	--	--	--	--	2	1	--	--	1	1	1	1
	男	1	--	--	--	--	--	--	1	--	--	--	--	--	--	--
	女	5	0.1	--	--	--	--	--	1	1	--	--	1	1	1	1
C82 ろ＜濾＞胞性リンパ腫	合計	3	--	--	--	--	1	--	2	--	--	--	--	--	--	--
	男	3	0.1	--	--	--	1	--	2	--	--	--	--	--	--	--
	女	--	--	--	--	--	--	--	--	--	--	--	--	--	--	--
C83 非ろ＜濾＞胞性リンパ腫	合計	4	--	--	--	--	--	--	--	--	--	--	1	2	1	--
	男	3	0.1	--	--	--	--	--	--	--	--	--	1	1	1	--
	女	1	--	--	--	--	--	--	--	--	--	--	--	1	--	--
C85 非ホジキン＜ｎｏｎ－Ｈｏｄｇｋｉｎ＞リンパ腫のその他及び詳細不明の型	合計	17	0.2	--	1	1	1	2	2	2	1	5	1	--	1	--
	男	5	0.1	--	--	--	1	1	--	1	--	1	--	--	1	--
	女	12	0.3	--	1	1	--	1	2	1	1	4	1	--	--	--
C90 多発性骨髄腫及び悪性形質細胞性新生物＜腫瘍＞	合計	1	--	--	--	--	--	--	--	--	--	--	--	--	1	--
	男	1	--	--	--	--	--	--	--	--	--	--	--	--	1	--
	女	--	--	--	--	--	--	--	--	--	--	--	--	--	--	--
C91 リンパ性白血病	合計	1	--	--	1	--	--	--	--	--	--	--	--	--	--	--
	男	--	--	--	--	--	--	--	--	--	--	--	--	--	--	--
	女	1	--	--	1	--	--	--	--	--	--	--	--	--	--	--

神 戸 赤 十 字 病 院

疾病小分類別・終了月別・退院患者数

(2017/04/01-2018/03/31)

		総数	構成比(%)	4月	5月	6月	7月	8月	9月	10月	11月	12月	1月	2月	3月	死亡
C95 細胞型不明の白血病	合計	1	--	--	--	--	--	--	1	--	--	--	--	--	--	--
	男	1	--	--	--	--	--	--	1	--	--	--	--	--	--	--
	女	--	--	--	--	--	--	--	--	--	--	--	--	--	--	--
D09 その他及び部位不明の上皮内癌	合計	1	--	1	--	--	--	--	--	--	--	--	--	--	--	--
	男	1	--	1	--	--	--	--	--	--	--	--	--	--	--	--
	女	--	--	--	--	--	--	--	--	--	--	--	--	--	--	--
D12 結腸、直腸、肛門及び肛門管の良性新生物＜腫瘍＞	合計	42	0.5	3	3	8	4	5	3	1	1	2	3	6	3	--
	男	29	0.6	1	2	8	3	5	2	--	1	1	1	3	2	--
	女	13	0.4	2	1	--	1	--	1	1	--	1	2	3	1	--
D13 消化器系のその他及び部位不明確の良性新生物＜腫瘍＞	合計	6	0.1	--	--	--	1	--	1	2	--	--	--	1	1	--
	男	4	0.1	--	--	--	1	--	--	1	--	--	--	1	1	--
	女	2	0.1	--	--	--	--	--	1	1	--	--	--	--	--	--
D14 中耳及び呼吸器系の良性新生物＜腫瘍＞	合計	3	--	--	--	--	--	--	1	--	1	--	1	--	--	--
	男	1	--	--	--	--	--	--	--	--	--	--	1	--	--	--
	女	2	0.1	--	--	--	--	--	1	--	1	--	--	--	--	--
D15 その他及び部位不明の胸腔内臓器の良性新生物＜腫瘍＞	合計	1	--	--	--	1	--	--	--	--	--	--	--	--	--	--
	男	1	--	--	--	1	--	--	--	--	--	--	--	--	--	--
	女	--	--	--	--	--	--	--	--	--	--	--	--	--	--	--
D16 骨及び関節軟骨の良性新生物＜腫瘍＞	合計	1	--	--	--	--	--	--	--	--	--	--	--	1	--	--
	男	--	--	--	--	--	--	--	--	--	--	--	--	--	--	--
	女	1	--	--	--	--	--	--	--	--	--	--	--	1	--	--
D17 良性脂肪腫性新生物＜腫瘍＞（脂肪腫を含む）	合計	6	0.1	--	--	2	--	--	1	--	1	--	--	1	1	--
	男	3	0.1	--	--	2	--	--	--	--	1	--	--	--	--	--
	女	3	0.1	--	--	--	--	--	1	--	--	--	--	1	1	--
D18 血管腫及びリンパ管腫、全ての部位	合計	2	--	--	--	--	--	--	--	--	--	--	--	1	1	--
	男	1	--	--	--	--	--	--	--	--	--	--	--	--	1	--
	女	1	--	--	--	--	--	--	--	--	--	--	--	1	--	--
D21 結合組織及びその他の軟部組織のその他の良性新生物＜腫瘍＞	合計	4	--	--	--	1	--	1	1	--	--	--	--	--	1	--
	男	2	--	--	--	--	--	--	1	--	--	--	--	--	1	--
	女	2	0.1	--	--	1	--	1	--	--	--	--	--	--	--	--
D22 メラニン細胞性母斑	合計	3	--	--	--	--	1	--	--	--	--	--	--	--	2	--
	男	1	--	--	--	--	--	--	--	--	--	--	--	--	1	--
	女	2	0.1	--	--	--	1	--	--	--	--	--	--	--	1	--
D23 皮膚のその他の良性新生物＜腫瘍＞	合計	6	0.1	--	--	--	--	--	1	1	2	2	--	--	--	--
	男	4	0.1	--	--	--	--	--	--	1	2	1	--	--	--	--
	女	2	0.1	--	--	--	--	--	1	--	--	1	--	--	--	--
D24 乳房の良性新生物＜腫瘍＞	合計	3	--	--	1	2	--	--	--	--	--	--	--	--	--	--
	男	--	--	--	--	--	--	--	--	--	--	--	--	--	--	--
	女	3	0.1	--	1	2	--	--	--	--	--	--	--	--	--	--
D25 子宮平滑筋腫	合計	94	1.1	9	8	6	7	10	6	9	13	7	5	4	10	--
	男	--	--	--	--	--	--	--	--	--	--	--	--	--	--	--
	女	94	2.5	9	8	6	7	10	6	9	13	7	5	4	10	--
D27 卵巣の良性新生物＜腫瘍＞	合計	2	--	1	--	--	--	--	--	--	1	--	--	--	--	--
	男	--	--	--	--	--	--	--	--	--	--	--	--	--	--	--
	女	2	0.1	1	--	--	--	--	--	--	1	--	--	--	--	--
D30 腎尿路の良性新生物＜腫瘍＞	合計	3	--	--	--	--	--	--	1	--	--	--	--	1	1	--
	男	2	--	--	--	--	--	--	--	--	--	--	--	1	1	--
	女	1	--	--	--	--	--	--	1	--	--	--	--	--	--	--

神 戸 赤 十 字 病 院

疾病小分類別・終了月別・退院患者数

(2017/04/01-2018/03/31)

		総数	構成比(%)	4月	5月	6月	7月	8月	9月	10月	11月	12月	1月	2月	3月	死亡
D32 髄膜の良性新生物＜腫瘍＞	合計	4	--	--	--	--	1	--	--	--	--	--	--	--	3	--
	男	3	0.1	--	--	--	1	--	--	--	--	--	--	--	2	--
	女	1	--	--	--	--	--	--	--	--	--	--	--	--	1	--
D36 その他の部位及び部位不明の良性新生物＜腫瘍＞	合計	1	--	--	--	--	--	--	--	1	--	--	--	--	--	--
	男	1	--	--	--	--	--	--	--	1	--	--	--	--	--	--
	女	--	--	--	--	--	--	--	--	--	--	--	--	--	--	--
D37 口腔及び消化器の性状不詳又は不明の新生物＜腫瘍＞	合計	13	0.2	1	1	2	2	1	--	--	1	1	2	1	1	--
	男	9	0.2	--	--	2	2	1	--	--	1	1	1	--	1	--
	女	4	0.1	1	1	--	--	--	--	--	--	--	1	1	--	--
D38 中耳、呼吸器及び胸腔内臓器の性状不詳又は不明の新生物＜腫瘍＞	合計	4	--	1	--	--	--	2	--	1	--	--	--	--	--	--
	男	2	--	1	--	--	--	1	--	--	--	--	--	--	--	--
	女	2	0.1	--	--	--	--	1	--	1	--	--	--	--	--	--
D39 女性生殖器の性状不詳又は不明の新生物＜腫瘍＞	合計	65	0.8	3	8	3	6	5	5	5	3	7	6	9	5	--
	男	--	--	--	--	--	--	--	--	--	--	--	--	--	--	--
	女	65	1.8	3	8	3	6	5	5	5	3	7	6	9	5	--
D41 腎尿路の性状不詳又は不明の新生物＜腫瘍＞	合計	2	--	1	--	--	--	--	--	--	--	1	--	--	--	--
	男	1	--	1	--	--	--	--	--	--	--	--	--	--	--	--
	女	1	--	--	--	--	--	--	--	--	--	1	--	--	--	--
D43 脳及び中枢神経系の性状不詳又は不明の新生物＜腫瘍＞	合計	2	--	--	--	--	--	1	--	--	1	--	--	--	--	--
	男	2	--	--	--	--	--	1	--	--	1	--	--	--	--	--
	女	--	--	--	--	--	--	--	--	--	--	--	--	--	--	--
D44 内分泌腺の性状不詳又は不明の新生物＜腫瘍＞	合計	1	--	--	--	1	--	--	--	--	--	--	--	--	--	--
	男	1	--	--	--	1	--	--	--	--	--	--	--	--	--	--
	女	--	--	--	--	--	--	--	--	--	--	--	--	--	--	--
D46 骨髄異形成症候群	合計	1	--	--	--	--	--	--	1	--	--	--	--	--	--	--
	男	1	--	--	--	--	--	--	1	--	--	--	--	--	--	--
	女	--	--	--	--	--	--	--	--	--	--	--	--	--	--	--
D48 その他及び部位不明の性状不詳又は不明の新生物＜腫瘍＞	合計	8	0.1	--	--	--	--	--	--	--	--	3	2	1	2	--
	男	1	--	--	--	--	--	--	--	--	--	--	--	--	1	--
	女	7	0.2	--	--	--	--	--	--	--	--	3	2	1	1	--
Ⅲ 血液及び造血器の疾患並びに免疫機構の障害	合計	33	0.4	1	4	5	4	1	2	3	6	2	2	--	3	1
	男	16	0.4	1	3	1	3	1	1	2	1	1	1	--	1	1
	女	17	0.5	--	1	4	1	--	1	1	5	1	1	--	2	--
D50 鉄欠乏性貧血	合計	12	0.1	--	1	1	1	--	2	1	1	--	2	--	3	--
	男	5	0.1	--	--	--	1	--	1	1	--	--	1	--	1	--
	女	7	0.2	--	1	1	--	--	1	--	1	--	1	--	2	--
D59 後天性溶血性貧血	合計	1	--	--	--	1	--	--	--	--	--	--	--	--	--	--
	男	--	--	--	--	--	--	--	--	--	--	--	--	--	--	--
	女	1	--	--	--	1	--	--	--	--	--	--	--	--	--	--
D61 その他の無形成性貧血	合計	3	--	--	--	--	1	--	--	1	1	--	--	--	--	--
	男	2	--	--	--	--	1	--	--	1	--	--	--	--	--	--
	女	1	--	--	--	--	--	--	--	--	1	--	--	--	--	--
D62 急性出血後貧血	合計	1	--	--	--	--	--	--	--	--	--	1	--	--	--	--
	男	--	--	--	--	--	--	--	--	--	--	--	--	--	--	--
	女	1	--	--	--	--	--	--	--	--	--	1	--	--	--	--
D65 播種性血管内凝固症候群［脱線維素症候群］	合計	6	0.1	--	1	1	1	1	--	--	2	--	--	--	--	1
	男	4	0.1	--	1	1	--	1	--	--	1	--	--	--	--	1
	女	2	0.1	--	--	--	1	--	--	--	1	--	--	--	--	--

神 戸 赤 十 字 病 院

疾病小分類別・終了月別・退院患者数

(2017/04/01-2018/03/31)

		総数	構成比(%)	4月	5月	6月	7月	8月	9月	10月	11月	12月	1月	2月	3月	死亡
D70 無顆粒球症	合計	5	0.1	1	1	--	--	--	--	1	2	--	--	--	--	--
	男	2	--	1	1	--	--	--	--	--	--	--	--	--	--	--
	女	3	0.1	--	--	--	--	--	--	1	2	--	--	--	--	--
D72 白血球のその他の障害	合計	1	--	--	1	--	--	--	--	--	--	--	--	--	--	--
	男	1	--	--	1	--	--	--	--	--	--	--	--	--	--	--
	女	--	--	--	--	--	--	--	--	--	--	--	--	--	--	--
D73 脾疾患	合計	2	--	--	--	1	1	--	--	--	--	--	--	--	--	--
	男	1	--	--	--	--	1	--	--	--	--	--	--	--	--	--
	女	1	--	--	--	1	--	--	--	--	--	--	--	--	--	--
D86 サルコイドーシス	合計	2	--	--	--	1	--	--	--	--	--	1	--	--	--	--
	男	1	--	--	--	--	--	--	--	--	--	1	--	--	--	--
	女	1	--	--	--	1	--	--	--	--	--	--	--	--	--	--
Ⅳ 内分泌、栄養及び代謝疾患	合計	114	1.4	12	10	13	14	13	11	8	5	5	9	6	8	3
	男	64	1.4	6	5	10	9	6	5	5	2	2	6	4	4	1
	女	50	1.4	6	5	3	5	7	6	3	3	3	3	2	4	2
E10 １型＜インスリン依存性＞糖尿病＜ＩＤＤＭ＞	合計	7	0.1	1	--	1	1	1	--	1	--	--	1	1	--	--
	男	5	0.1	--	--	1	1	--	--	1	--	--	1	1	--	--
	女	2	0.1	1	--	--	--	1	--	--	--	--	--	--	--	--
E11 ２型＜インスリン非依存性＞糖尿病＜ＮＩＤＤＭ＞	合計	48	0.6	5	6	6	5	5	5	5	1	3	2	1	4	--
	男	29	0.6	3	3	5	3	3	2	4	--	1	1	1	3	--
	女	19	0.5	2	3	1	2	2	3	1	1	2	1	--	1	--
E14 詳細不明の糖尿病	合計	12	0.1	2	2	2	--	--	3	--	--	1	--	1	1	1
	男	8	0.2	1	--	2	--	--	2	--	--	1	--	1	1	1
	女	4	0.1	1	2	--	--	--	1	--	--	--	--	--	--	--
E15 非糖尿病性低血糖性昏睡	合計	1	--	--	--	--	--	--	--	--	--	--	--	1	--	--
	男	--	--	--	--	--	--	--	--	--	--	--	--	--	--	--
	女	1	--	--	--	--	--	--	--	--	--	--	--	1	--	--
E16 その他の膵内分泌障害	合計	2	--	--	--	--	--	1	--	--	--	--	1	--	--	--
	男	2	--	--	--	--	--	1	--	--	--	--	1	--	--	--
	女	--	--	--	--	--	--	--	--	--	--	--	--	--	--	--
E43 詳細不明の重度タンパク＜蛋白＞エネルギー性栄養失調（症）	合計	1	--	--	--	1	--	--	--	--	--	--	--	--	--	--
	男	1	--	--	--	1	--	--	--	--	--	--	--	--	--	--
	女	--	--	--	--	--	--	--	--	--	--	--	--	--	--	--
E44 中等度及び軽度のタンパク＜蛋白＞エネルギー性栄養失調（症）	合計	1	--	--	--	1	--	--	--	--	--	--	--	--	--	--
	男	1	--	--	--	1	--	--	--	--	--	--	--	--	--	--
	女	--	--	--	--	--	--	--	--	--	--	--	--	--	--	--
E63 その他の栄養欠乏症	合計	1	--	--	--	--	--	--	--	1	--	--	--	--	--	--
	男	--	--	--	--	--	--	--	--	--	--	--	--	--	--	--
	女	1	--	--	--	--	--	--	--	1	--	--	--	--	--	--
E72 その他のアミノ酸代謝障害	合計	2	--	--	--	--	1	--	--	--	--	--	1	--	--	--
	男	2	--	--	--	--	1	--	--	--	--	--	1	--	--	--
	女	--	--	--	--	--	--	--	--	--	--	--	--	--	--	--
E80 ポルフィリン及びビリルビン代謝障害	合計	1	--	--	--	--	1	--	--	--	--	--	--	--	--	--
	男	1	--	--	--	--	1	--	--	--	--	--	--	--	--	--
	女	--	--	--	--	--	--	--	--	--	--	--	--	--	--	--
E83 ミネラル＜鉱質＞代謝障害	合計	1	--	--	--	--	--	1	--	--	--	--	--	--	--	--
	男	--	--	--	--	--	--	--	--	--	--	--	--	--	--	--
	女	1	--	--	--	--	--	1	--	--	--	--	--	--	--	--

神 戸 赤 十 字 病 院

疾病小分類別・終了月別・退院患者数

(2017/04/01-2018/03/31)

		総数	構成比(%)	4月	5月	6月	7月	8月	9月	10月	11月	12月	1月	2月	3月	死亡
E86 体液量減少（症）	合計	20	0.2	2	1	1	6	4	--	1	--	1	2	--	2	1
	男	6	0.1	1	1	--	3	1	--	--	--	--	--	--	--	--
	女	14	0.4	1	--	1	3	3	--	1	--	1	2	--	2	1
E87 その他の体液、電解質及び酸塩基平衡障害	合計	16	0.2	1	1	1	--	1	3	--	4	--	2	2	1	1
	男	9	0.2	1	1	--	--	1	1	--	2	--	2	1	--	--
	女	7	0.2	--	--	1	--	--	2	--	2	--	--	1	1	1
E88 その他の代謝障害	合計	1	--	1	--	--	--	--	--	--	--	--	--	--	--	--
	男	--	--	--	--	--	--	--	--	--	--	--	--	--	--	--
	女	1	--	1	--	--	--	--	--	--	--	--	--	--	--	--
V 精神及び行動の障害	合計	20	0.2	2	--	2	3	1	1	5	1	2	1	--	2	--
	男	7	0.2	--	--	1	--	--	1	2	1	1	--	--	1	--
	女	13	0.4	2	--	1	3	1	--	3	--	1	1	--	1	--
F03 詳細不明の認知症	合計	1	--	--	--	--	--	--	--	--	--	--	1	--	--	--
	男	--	--	--	--	--	--	--	--	--	--	--	--	--	--	--
	女	1	--	--	--	--	--	--	--	--	--	--	1	--	--	--
F10 アルコール使用＜飲酒＞による精神及び行動の障害	合計	10	0.1	1	--	1	1	--	1	4	--	1	--	--	1	--
	男	6	0.1	--	--	1	--	--	1	2	--	1	--	--	1	--
	女	4	0.1	1	--	--	1	--	--	2	--	--	--	--	--	--
F32 うつ病エピソード	合計	2	--	1	--	1	--	--	--	--	--	--	--	--	--	--
	男	--	--	--	--	--	--	--	--	--	--	--	--	--	--	--
	女	2	0.1	1	--	1	--	--	--	--	--	--	--	--	--	--
F43 重度ストレスへの反応及び適応障害	合計	1	--	--	--	--	--	--	--	1	--	--	--	--	--	--
	男	--	--	--	--	--	--	--	--	--	--	--	--	--	--	--
	女	1	--	--	--	--	--	--	--	1	--	--	--	--	--	--
F45 身体表現性障害	合計	1	--	--	--	--	--	--	--	--	--	1	--	--	--	--
	男	--	--	--	--	--	--	--	--	--	--	--	--	--	--	--
	女	1	--	--	--	--	--	--	--	--	--	1	--	--	--	--
F50 摂食障害	合計	4	--	--	--	--	2	1	--	--	--	--	--	--	1	--
	男	--	--	--	--	--	--	--	--	--	--	--	--	--	--	--
	女	4	0.1	--	--	--	2	1	--	--	--	--	--	--	1	--
F60 特定の人格障害	合計	1	--	--	--	--	--	--	--	--	1	--	--	--	--	--
	男	1	--	--	--	--	--	--	--	--	1	--	--	--	--	--
	女	--	--	--	--	--	--	--	--	--	--	--	--	--	--	--
VI 神経系の疾患	合計	151	1.8	20	19	15	9	13	12	5	8	15	12	8	15	--
	男	89	2.0	13	11	11	8	7	8	--	5	7	6	5	8	--
	女	62	1.7	7	8	4	1	6	4	5	3	8	6	3	7	--
G03 その他及び詳細不明の原因による髄膜炎	合計	4	--	--	1	--	--	1	--	--	1	1	--	--	--	--
	男	3	0.1	--	1	--	--	1	--	--	--	1	--	--	--	--
	女	1	--	--	--	--	--	--	--	--	1	--	--	--	--	--
G04 脳炎、脊髄炎及び脳脊髄炎	合計	1	--	1	--	--	--	--	--	--	--	--	--	--	--	--
	男	1	--	1	--	--	--	--	--	--	--	--	--	--	--	--
	女	--	--	--	--	--	--	--	--	--	--	--	--	--	--	--
G06 頭蓋内及び脊椎管内の膿瘍及び肉芽腫	合計	1	--	--	--	--	--	--	--	--	--	1	--	--	--	--
	男	1	--	--	--	--	--	--	--	--	--	1	--	--	--	--
	女	--	--	--	--	--	--	--	--	--	--	--	--	--	--	--
G08 頭蓋内及び脊椎管内の静脈炎及び血栓（性）静脈炎	合計	1	--	--	--	--	--	--	--	--	--	1	--	--	--	--
	男	--	--	--	--	--	--	--	--	--	--	--	--	--	--	--
	女	1	--	--	--	--	--	--	--	--	--	1	--	--	--	--

神 戸 赤 十 字 病 院

疾病小分類別・終了月別・退院患者数

(2017/04/01-2018/03/31)

		総数	構成比(%)	4月	5月	6月	7月	8月	9月	10月	11月	12月	1月	2月	3月	死亡
G12 脊髄性筋萎縮症及び関連症候群	合計	2	--	1	--	--	--	--	--	--	--	--	--	--	1	--
	男	2	--	1	--	--	--	--	--	--	--	--	--	--	1	--
	女	--	--	--	--	--	--	--	--	--	--	--	--	--	--	--
G20 パーキンソン＜Ｐａｒｋｉｎｓｏｎ＞病	合計	7	0.1	--	--	--	1	--	1	--	1	1	2	--	1	--
	男	4	0.1	--	--	--	--	--	--	--	1	1	1	--	1	--
	女	3	0.1	--	--	--	1	--	1	--	--	--	1	--	--	--
G21 続発性パーキンソン＜Ｐａｒｋｉｎｓｏｎ＞症候群	合計	2	--	1	--	--	--	--	--	--	--	--	--	--	1	--
	男	--	--	--	--	--	--	--	--	--	--	--	--	--	--	--
	女	2	0.1	1	--	--	--	--	--	--	--	--	--	--	1	--
G30 アルツハイマー＜Ａｌｚｈｅｉｍｅｒ＞病	合計	1	--	--	--	--	--	--	--	--	--	--	--	1	--	--
	男	1	--	--	--	--	--	--	--	--	--	--	--	1	--	--
	女	--	--	--	--	--	--	--	--	--	--	--	--	--	--	--
G40 てんかん	合計	15	0.2	1	3	3	1	--	--	1	1	--	3	1	1	--
	男	9	0.2	--	1	2	1	--	--	--	1	--	2	1	1	--
	女	6	0.2	1	2	1	--	--	--	1	--	--	1	--	--	--
G41 てんかん重積（状態）	合計	7	0.1	3	1	1	--	--	1	--	--	1	--	--	--	--
	男	5	0.1	3	--	1	--	--	1	--	--	--	--	--	--	--
	女	2	0.1	--	1	--	--	--	--	--	--	1	--	--	--	--
G43 片頭痛	合計	1	--	--	1	--	--	--	--	--	--	--	--	--	--	--
	男	--	--	--	--	--	--	--	--	--	--	--	--	--	--	--
	女	1	--	--	1	--	--	--	--	--	--	--	--	--	--	--
G45 一過性脳虚血発作及び関連症候群	合計	13	0.2	1	4	3	--	2	2	--	--	--	1	--	--	--
	男	8	0.2	--	3	3	--	1	1	--	--	--	--	--	--	--
	女	5	0.1	1	1	--	--	1	1	--	--	--	1	--	--	--
G47 睡眠障害	合計	31	0.4	4	1	2	4	4	4	2	2	3	--	1	4	--
	男	20	0.4	4	1	2	4	3	3	--	1	--	--	--	2	--
	女	11	0.3	--	--	--	--	1	1	2	1	3	--	1	2	--
G51 顔面神経障害	合計	12	0.1	4	1	1	1	1	--	2	--	--	2	--	--	--
	男	4	0.1	1	1	--	1	--	--	--	--	--	1	--	--	--
	女	8	0.2	3	--	1	--	1	--	2	--	--	1	--	--	--
G56 上肢の単ニューロパチ＜シ＞ー	合計	5	0.1	1	1	1	--	--	1	--	1	--	--	--	--	--
	男	2	--	1	--	--	--	--	1	--	--	--	--	--	--	--
	女	3	0.1	--	1	1	--	--	--	--	1	--	--	--	--	--
G61 炎症性多発（性）ニューロパチ＜シ＞ー	合計	2	--	--	--	--	--	--	--	--	--	2	--	--	--	--
	男	2	--	--	--	--	--	--	--	--	--	2	--	--	--	--
	女	--	--	--	--	--	--	--	--	--	--	--	--	--	--	--
G62 その他の多発（性）ニューロパチ＜シ＞ー	合計	2	--	--	1	--	--	--	--	--	--	1	--	--	--	--
	男	--	--	--	--	--	--	--	--	--	--	--	--	--	--	--
	女	2	0.1	--	1	--	--	--	--	--	--	1	--	--	--	--
G71 原発性筋障害	合計	1	--	--	--	--	--	--	--	--	--	1	--	--	--	--
	男	--	--	--	--	--	--	--	--	--	--	--	--	--	--	--
	女	1	--	--	--	--	--	--	--	--	--	1	--	--	--	--
G82 対麻痺及び四肢麻痺	合計	4	--	--	--	1	1	--	--	--	--	--	2	--	--	--
	男	4	0.1	--	--	1	1	--	--	--	--	--	2	--	--	--
	女	--	--	--	--	--	--	--	--	--	--	--	--	--	--	--
G83 その他の麻痺性症候群	合計	1	--	--	1	--	--	--	--	--	--	--	--	--	--	--
	男	1	--	--	1	--	--	--	--	--	--	--	--	--	--	--
	女	--	--	--	--	--	--	--	--	--	--	--	--	--	--	--

神 戸 赤 十 字 病 院

疾病小分類別・終了月別・退院患者数

(2017/04/01-2018/03/31)

		総数	構成比(%)	4月	5月	6月	7月	8月	9月	10月	11月	12月	1月	2月	3月	死亡
G90 自律神経系の障害	合計	6	0.1	--	--	--	--	1	--	--	--	1	2	1	1	--
	男	1	--	--	--	--	--	--	--	--	--	1	--	--	--	--
	女	5	0.1	--	--	--	--	1	--	--	--	--	2	1	1	--
G91 水頭症	合計	9	0.1	3	--	1	1	--	1	--	1	1	--	--	1	--
	男	7	0.2	2	--	1	1	--	1	--	1	1	--	--	--	--
	女	2	0.1	1	--	--	--	--	--	--	--	--	--	--	1	--
G93 脳のその他の障害	合計	1	--	--	--	--	--	--	1	--	--	--	--	--	--	--
	男	--	--	--	--	--	--	--	--	--	--	--	--	--	--	--
	女	1	--	--	--	--	--	--	1	--	--	--	--	--	--	--
G95 その他の脊髄疾患	合計	21	0.3	--	4	2	--	3	1	--	1	1	--	4	5	--
	男	14	0.3	--	3	1	--	2	1	--	1	--	--	3	3	--
	女	7	0.2	--	1	1	--	1	--	--	--	1	--	1	2	--
G96 中枢神経系のその他の障害	合計	1	--	--	--	--	--	1	--	--	--	--	--	--	--	--
	男	--	--	--	--	--	--	--	--	--	--	--	--	--	--	--
	女	1	--	--	--	--	--	1	--	--	--	--	--	--	--	--
Ⅶ 眼及び付属器の疾患	合計	337	4.1	26	23	29	26	37	27	28	34	38	20	17	32	--
	男	156	3.4	13	11	14	9	19	7	13	20	19	8	7	16	--
	女	181	4.9	13	12	15	17	18	20	15	14	19	12	10	16	--
H02 眼瞼のその他の障害	合計	47	0.6	4	4	2	3	7	3	2	3	10	3	2	4	--
	男	21	0.5	3	2	--	--	5	1	1	--	5	1	1	2	--
	女	26	0.7	1	2	2	3	2	2	1	3	5	2	1	2	--
H11 結膜のその他の障害	合計	2	--	--	--	--	--	--	--	1	--	--	--	--	1	--
	男	1	--	--	--	--	--	--	--	1	--	--	--	--	--	--
	女	1	--	--	--	--	--	--	--	--	--	--	--	--	1	--
H16 角膜炎	合計	1	--	--	--	--	1	--	--	--	--	--	--	--	--	--
	男	1	--	--	--	--	1	--	--	--	--	--	--	--	--	--
	女	--	--	--	--	--	--	--	--	--	--	--	--	--	--	--
H25 老人性白内障	合計	282	3.4	21	18	27	22	30	24	24	29	28	17	15	27	--
	男	131	2.9	10	9	14	8	14	6	11	18	14	7	6	14	--
	女	151	4.1	11	9	13	14	16	18	13	11	14	10	9	13	--
H40 緑内障	合計	3	--	--	1	--	--	--	--	1	1	--	--	--	--	--
	男	1	--	--	--	--	--	--	--	--	1	--	--	--	--	--
	女	2	0.1	--	1	--	--	--	--	1	--	--	--	--	--	--
H44 眼球の障害	合計	2	--	1	--	--	--	--	--	--	1	--	--	--	--	--
	男	1	--	--	--	--	--	--	--	--	1	--	--	--	--	--
	女	1	--	1	--	--	--	--	--	--	--	--	--	--	--	--
Ⅷ 耳及び乳様突起の疾患	合計	34	0.4	4	3	5	5	--	3	5	1	3	--	3	2	--
	男	12	0.3	2	--	2	--	--	--	4	--	2	--	--	2	--
	女	22	0.6	2	3	3	5	--	3	1	1	1	--	3	--	--
H65 非化膿性中耳炎	合計	1	--	1	--	--	--	--	--	--	--	--	--	--	--	--
	男	--	--	--	--	--	--	--	--	--	--	--	--	--	--	--
	女	1	--	1	--	--	--	--	--	--	--	--	--	--	--	--
H66 化膿性及び詳細不明の中耳炎	合計	1	--	--	--	--	--	--	1	--	--	--	--	--	--	--
	男	--	--	--	--	--	--	--	--	--	--	--	--	--	--	--
	女	1	--	--	--	--	--	--	1	--	--	--	--	--	--	--
H81 前庭機能障害	合計	30	0.4	2	2	5	5	--	2	5	1	3	--	3	2	--
	男	11	0.2	1	--	2	--	--	--	4	--	2	--	--	2	--
	女	19	0.5	1	2	3	5	--	2	1	1	1	--	3	--	--

神 戸 赤 十 字 病 院

疾病小分類別・終了月別・退院患者数

(2017/04/01-2018/03/31)

		総数	構成比(%)	4月	5月	6月	7月	8月	9月	10月	11月	12月	1月	2月	3月	死亡
H91 その他の難聴	合計	2	--	1	1	--	--	--	--	--	--	--	--	--	--	--
	男	1	--	1	--	--	--	--	--	--	--	--	--	--	--	--
	女	1	--	--	1	--	--	--	--	--	--	--	--	--	--	--
Ⅸ 循環器系の疾患	合計	1,594	19.4	144	124	131	117	130	132	127	136	144	138	133	138	37
	男	1,020	22.6	105	80	80	83	94	83	80	81	84	81	84	85	18
	女	574	15.5	39	44	51	34	36	49	47	55	60	57	49	53	19
I08 連合弁膜症	合計	3	--	--	--	--	--	--	1	1	--	--	1	--	--	--
	男	--	--	--	--	--	--	--	--	--	--	--	--	--	--	--
	女	3	0.1	--	--	--	--	--	1	1	--	--	1	--	--	--
I10 本態性（原発性＜一次性＞）高血圧（症）	合計	9	0.1	--	1	1	2	--	--	1	1	--	3	--	--	--
	男	6	0.1	--	1	1	1	--	--	1	--	--	2	--	--	--
	女	3	0.1	--	--	--	1	--	--	--	1	--	1	--	--	--
I11 高血圧性心疾患	合計	1	--	--	--	--	--	1	--	--	--	--	--	--	--	--
	男	1	--	--	--	--	--	1	--	--	--	--	--	--	--	--
	女	--	--	--	--	--	--	--	--	--	--	--	--	--	--	--
I15 二次性＜続発性＞高血圧（症）	合計	2	--	--	1	--	--	--	1	--	--	--	--	--	--	--
	男	2	--	--	1	--	--	--	1	--	--	--	--	--	--	--
	女	--	--	--	--	--	--	--	--	--	--	--	--	--	--	--
I20 狭心症	合計	368	4.5	26	30	27	22	33	34	34	36	37	30	26	33	--
	男	265	5.9	23	20	19	18	26	29	23	26	25	15	17	24	--
	女	103	2.8	3	10	8	4	7	5	11	10	12	15	9	9	--
I21 急性心筋梗塞	合計	56	0.7	6	4	--	1	6	6	4	7	4	6	9	3	3
	男	47	1.0	6	2	--	1	5	5	3	7	4	6	6	2	2
	女	9	0.2	--	2	--	--	1	1	1	--	--	--	3	1	1
I24 その他の急性虚血性心疾患	合計	10	0.1	2	--	--	3	--	--	--	--	1	1	3	--	--
	男	8	0.2	1	--	--	2	--	--	--	--	1	1	3	--	--
	女	2	0.1	1	--	--	1	--	--	--	--	--	--	--	--	--
I25 慢性虚血性心疾患	合計	74	0.9	4	4	4	12	5	6	8	10	3	2	8	8	--
	男	59	1.3	4	4	4	10	3	5	6	7	3	1	7	5	--
	女	15	0.4	--	--	--	2	2	1	2	3	--	1	1	3	--
I26 肺塞栓症	合計	9	0.1	--	1	2	1	1	--	1	--	--	1	--	2	--
	男	3	0.1	--	--	--	1	1	--	--	--	--	1	--	--	--
	女	6	0.2	--	1	2	--	--	--	1	--	--	--	--	2	--
I28 その他の肺血管の疾患	合計	1	--	--	--	--	1	--	--	--	--	--	--	--	--	--
	男	1	--	--	--	--	1	--	--	--	--	--	--	--	--	--
	女	--	--	--	--	--	--	--	--	--	--	--	--	--	--	--
I31 心膜のその他の疾患	合計	6	0.1	1	--	--	1	2	--	--	1	1	--	--	--	--
	男	3	0.1	1	--	--	1	1	--	--	--	--	--	--	--	--
	女	3	0.1	--	--	--	--	1	--	--	1	1	--	--	--	--
I33 急性及び亜急性心内膜炎	合計	2	--	--	--	--	--	--	1	1	--	--	--	--	--	--
	男	2	--	--	--	--	--	--	1	1	--	--	--	--	--	--
	女	--	--	--	--	--	--	--	--	--	--	--	--	--	--	--
I34 非リウマチ性僧帽弁障害	合計	10	0.1	1	1	1	1	--	1	1	1	--	1	1	1	--
	男	4	0.1	1	1	1	1	--	--	--	--	--	--	--	--	--
	女	6	0.2	--	--	--	--	--	1	1	1	--	1	1	1	--
I35 非リウマチ性大動脈弁障害	合計	32	0.4	1	4	7	5	2	2	--	2	2	2	2	3	--
	男	19	0.4	1	2	2	2	1	2	--	2	2	1	2	2	--
	女	13	0.4	--	2	5	3	1	--	--	--	--	1	--	1	--

神 戸 赤 十 字 病 院

疾病小分類別・終了月別・退院患者数

(2017/04/01-2018/03/31)

		総数	構成比(%)	4月	5月	6月	7月	8月	9月	10月	11月	12月	1月	2月	3月	死亡
I42 心筋症	合計	7	0.1	1	1	--	--	--	2	--	2	1	--	--	--	1
	男	5	0.1	1	1	--	--	--	2	--	--	1	--	--	--	1
	女	2	0.1	--	--	--	--	--	--	--	2	--	--	--	--	--
I44 房室ブロック及び左脚ブロック	合計	28	0.3	--	1	3	3	--	5	1	5	5	1	2	2	1
	男	10	0.2	--	1	2	2	--	--	--	2	1	1	1	--	--
	女	18	0.5	--	--	1	1	--	5	1	3	4	--	1	2	1
I45 その他の伝導障害	合計	1	--	--	--	--	1	--	--	--	--	--	--	--	--	--
	男	1	--	--	--	--	1	--	--	--	--	--	--	--	--	--
	女	--	--	--	--	--	--	--	--	--	--	--	--	--	--	--
I46 心停止	合計	2	--	--	--	--	--	--	--	1	--	--	--	--	1	--
	男	2	--	--	--	--	--	--	--	1	--	--	--	--	1	--
	女	--	--	--	--	--	--	--	--	--	--	--	--	--	--	--
I47 発作性頻拍（症）	合計	20	0.2	--	1	2	1	3	3	2	2	3	--	1	2	--
	男	12	0.3	--	1	1	1	2	1	1	1	1	--	1	2	--
	女	8	0.2	--	--	1	--	1	2	1	1	2	--	--	--	--
I48 心房細動及び粗動	合計	51	0.6	6	1	6	5	6	5	5	3	1	6	5	2	--
	男	36	0.8	5	--	4	2	4	3	4	2	1	6	5	--	--
	女	15	0.4	1	1	2	3	2	2	1	1	--	--	--	2	--
I49 その他の不整脈	合計	41	0.5	4	4	7	2	--	1	1	3	3	3	7	6	--
	男	21	0.5	2	1	4	2	--	1	1	2	1	2	3	2	--
	女	20	0.5	2	3	3	--	--	--	--	1	2	1	4	4	--
I50 心不全	合計	204	2.5	26	12	14	16	15	10	19	14	14	25	21	18	10
	男	113	2.5	13	8	7	10	9	4	11	11	5	12	13	10	4
	女	91	2.5	13	4	7	6	6	6	8	3	9	13	8	8	6
I51 心疾患の合併症及び診断名不明確な心疾患の記載	合計	8	0.1	2	--	1	--	2	--	1	--	2	--	--	--	--
	男	1	--	1	--	--	--	--	--	--	--	--	--	--	--	--
	女	7	0.2	1	--	1	--	2	--	1	--	2	--	--	--	--
I60 くも膜下出血	合計	13	0.2	2	--	--	2	1	2	2	1	1	--	1	1	--
	男	4	0.1	1	--	--	--	--	1	1	--	--	--	1	--	--
	女	9	0.2	1	--	--	2	1	1	1	1	1	--	--	1	--
I61 脳内出血	合計	65	0.8	3	7	5	2	4	4	4	5	8	7	9	7	6
	男	36	0.8	3	6	3	2	2	4	2	--	3	4	5	2	4
	女	29	0.8	--	1	2	--	2	--	2	5	5	3	4	5	2
I62 その他の非外傷性頭蓋内出血	合計	13	0.2	3	5	1	1	1	--	--	--	1	--	--	1	--
	男	8	0.2	3	2	--	--	1	--	--	--	1	--	--	1	--
	女	5	0.1	--	3	1	1	--	--	--	--	--	--	--	--	--
I63 脳梗塞	合計	154	1.9	16	12	18	9	12	16	8	11	16	14	10	12	3
	男	83	1.8	11	8	10	7	7	8	6	3	6	6	4	7	1
	女	71	1.9	5	4	8	2	5	8	2	8	10	8	6	5	2
I65 脳実質外動脈（脳底動脈、頚動脈、椎骨動脈）の閉塞及び狭窄、脳梗塞に至らなかったもの	合計	26	0.3	4	4	2	--	--	3	5	2	3	1	1	1	--
	男	20	0.4	2	3	1	--	--	3	4	2	2	1	1	1	--
	女	6	0.2	2	1	1	--	--	--	1	--	1	--	--	--	--
I66 脳動脈の閉塞及び狭窄、脳梗塞に至らなかったもの	合計	7	0.1	1	1	--	--	1	1	2	1	--	--	--	--	--
	男	1	--	1	--	--	--	--	--	--	--	--	--	--	--	--
	女	6	0.2	--	1	--	--	1	1	2	1	--	--	--	--	--
I67 その他の脳血管疾患	合計	15	0.2	2	1	1	--	1	--	1	2	3	1	2	1	--
	男	10	0.2	1	--	1	--	1	--	1	--	3	1	1	1	--
	女	5	0.1	1	1	--	--	--	--	--	2	--	--	1	--	--

神 戸 赤 十 字 病 院

疾病小分類別・終了月別・退院患者数

(2017/04/01-2018/03/31)

		総数	構成比(%)	4月	5月	6月	7月	8月	9月	10月	11月	12月	1月	2月	3月	死亡
I69 脳血管疾患の続発・後遺症	合計	3	--	--	1	--	--	1	--	--	--	--	--	1	--	--
	男	1	--	--	--	--	--	1	--	--	--	--	--	--	--	--
	女	2	0.1	--	1	--	--	--	--	--	--	--	--	1	--	--
I70 アテローム<じゅく<粥>状>硬化（症）	合計	87	1.1	8	6	13	9	7	7	5	5	7	7	6	7	2
	男	54	1.2	5	2	8	8	7	5	2	3	5	1	3	5	1
	女	33	0.9	3	4	5	1	--	2	3	2	2	6	3	2	1
I71 大動脈瘤及び解離	合計	148	1.8	12	14	10	7	17	11	11	11	15	17	8	15	8
	男	101	2.2	10	11	7	3	14	3	7	6	10	14	5	11	3
	女	47	1.3	2	3	3	4	3	8	4	5	5	3	3	4	5
I72 その他の動脈瘤及び解離	合計	12	0.1	2	1	2	1	1	1	1	1	1	--	1	--	--
	男	9	0.2	2	--	1	1	1	1	1	--	1	--	1	--	--
	女	3	0.1	--	1	1	--	--	--	--	1	--	--	--	--	--
I73 その他の末梢血管疾患	合計	4	--	--	--	--	3	--	--	--	--	--	--	1	--	--
	男	1	--	--	--	--	1	--	--	--	--	--	--	--	--	--
	女	3	0.1	--	--	--	2	--	--	--	--	--	--	1	--	--
I74 動脈の塞栓症及び血栓症	合計	9	0.1	2	--	--	--	--	3	2	1	1	--	--	--	--
	男	2	--	1	--	--	--	--	--	--	--	1	--	--	--	--
	女	7	0.2	1	--	--	--	--	3	2	1	--	--	--	--	--
I77 動脈及び細動脈のその他の障害	合計	2	--	--	--	--	--	--	--	1	1	--	--	--	--	--
	男	2	--	--	--	--	--	--	--	1	1	--	--	--	--	--
	女	--	--	--	--	--	--	--	--	--	--	--	--	--	--	--
I78 毛細血管の疾患	合計	1	--	--	--	--	--	--	--	--	--	--	--	--	1	--
	男	1	--	--	--	--	--	--	--	--	--	--	--	--	1	--
	女	--	--	--	--	--	--	--	--	--	--	--	--	--	--	--
I80 静脈炎及び血栓（性）静脈炎	合計	10	0.1	2	--	1	--	1	2	--	1	2	--	--	1	--
	男	6	0.1	--	--	1	--	1	1	--	1	1	--	--	1	--
	女	4	0.1	2	--	--	--	--	1	--	--	1	--	--	--	--
I82 その他の静脈の塞栓症及び血栓症	合計	1	--	--	--	--	--	1	--	--	--	--	--	--	--	--
	男	--	--	--	--	--	--	--	--	--	--	--	--	--	--	--
	女	1	--	--	--	--	--	1	--	--	--	--	--	--	--	--
I83 下肢の静脈瘤	合計	7	0.1	1	--	--	1	--	--	1	--	1	--	1	2	--
	男	2	--	--	--	--	--	--	--	--	--	--	--	1	1	--
	女	5	0.1	1	--	--	1	--	--	1	--	1	--	--	1	--
I85 食道静脈瘤	合計	29	0.4	2	2	1	3	2	2	1	6	1	4	3	2	3
	男	20	0.4	2	1	1	3	2	1	1	4	--	3	1	1	2
	女	9	0.2	--	1	--	--	--	1	--	2	1	1	2	1	1
I86 その他の部位の静脈瘤	合計	33	0.4	3	3	1	1	4	2	2	1	5	3	3	5	--
	男	32	0.7	3	3	1	1	4	2	2	1	4	3	3	5	--
	女	1	--	--	--	--	--	--	--	--	--	1	--	--	--	--
I87 静脈のその他の障害	合計	1	--	--	--	1	--	--	--	--	--	--	--	--	--	--
	男	1	--	--	--	1	--	--	--	--	--	--	--	--	--	--
	女	--	--	--	--	--	--	--	--	--	--	--	--	--	--	--
I88 非特異性リンパ節炎	合計	2	--	--	--	--	1	--	--	--	--	--	1	--	--	--
	男	1	--	--	--	--	1	--	--	--	--	--	--	--	--	--
	女	1	--	--	--	--	--	--	--	--	--	--	1	--	--	--
I89 リンパ管及びリンパ節のその他の非感染性障害	合計	5	0.1	--	--	--	--	--	--	--	--	2	1	1	1	--
	男	2	--	--	--	--	--	--	--	--	--	2	--	--	--	--
	女	3	0.1	--	--	--	--	--	--	--	--	--	1	1	1	--

神 戸 赤 十 字 病 院

疾病小分類別・終了月別・退院患者数

(2017/04/01-2018/03/31)

		総数	構成比(%)	4月	5月	6月	7月	8月	9月	10月	11月	12月	1月	2月	3月	死亡
I95 低血圧（症）	合計	2	--	1	1	--	--	--	--	--	--	--	--	--	--	--
	男	2	--	1	1	--	--	--	--	--	--	--	--	--	--	--
	女	--	--	--	--	--	--	--	--	--	--	--	--	--	--	--
X 呼吸器系の疾患	合計	746	9.1	68	70	45	64	49	51	56	58	56	85	76	68	43
	男	448	9.9	49	37	28	44	30	25	36	41	27	46	46	39	28
	女	298	8.1	19	33	17	20	19	26	20	17	29	39	30	29	15
J01 急性副鼻腔炎	合計	1	--	--	--	--	--	--	--	--	--	--	--	1	--	--
	男	1	--	--	--	--	--	--	--	--	--	--	--	1	--	--
	女	--	--	--	--	--	--	--	--	--	--	--	--	--	--	--
J02 急性咽頭炎	合計	2	--	--	--	--	--	--	1	--	--	--	1	--	--	--
	男	1	--	--	--	--	--	--	1	--	--	--	--	--	--	--
	女	1	--	--	--	--	--	--	--	--	--	--	1	--	--	--
J03 急性扁桃炎	合計	19	0.2	1	2	--	5	1	3	1	1	4	--	1	--	--
	男	9	0.2	--	--	--	4	--	1	1	1	1	--	1	--	--
	女	10	0.3	1	2	--	1	1	2	--	--	3	--	--	--	--
J05 急性閉塞性喉頭炎［クループ］及び喉頭蓋炎	合計	3	--	--	--	1	--	--	--	--	2	--	--	--	--	--
	男	3	0.1	--	--	1	--	--	--	--	2	--	--	--	--	--
	女	--	--	--	--	--	--	--	--	--	--	--	--	--	--	--
J06 多部位及び部位不明の急性上気道感染症	合計	13	0.2	1	1	2	1	2	--	3	1	--	--	1	1	--
	男	9	0.2	1	1	2	1	1	--	1	1	--	--	1	--	--
	女	4	0.1	--	--	--	--	1	--	2	--	--	--	--	1	--
J10 その他のインフルエンザウイルスが分離されたインフルエンザ	合計	14	0.2	3	--	--	--	--	--	--	--	1	3	5	2	--
	男	8	0.2	3	--	--	--	--	--	--	--	1	1	1	2	--
	女	6	0.2	--	--	--	--	--	--	--	--	--	2	4	--	--
J11 インフルエンザ、インフルエンザウイルスが分離されないもの	合計	14	0.2	2	2	--	1	--	--	--	--	--	2	4	3	1
	男	7	0.2	2	1	--	--	--	--	--	--	--	--	3	1	1
	女	7	0.2	--	1	--	1	--	--	--	--	--	2	1	2	--
J12 ウイルス肺炎、他に分類されないもの	合計	1	--	--	--	--	--	1	--	--	--	--	--	--	--	--
	男	1	--	--	--	--	--	1	--	--	--	--	--	--	--	--
	女	--	--	--	--	--	--	--	--	--	--	--	--	--	--	--
J13 肺炎連鎖球菌による肺炎	合計	27	0.3	2	3	--	3	--	--	3	2	1	5	6	2	2
	男	13	0.3	2	1	--	3	--	--	1	1	--	3	2	--	2
	女	14	0.4	--	2	--	--	--	--	2	1	1	2	4	2	--
J14 インフルエンザ菌による肺炎	合計	3	--	--	--	--	--	--	--	--	--	1	1	1	--	1
	男	1	--	--	--	--	--	--	--	--	--	--	--	1	--	--
	女	2	0.1	--	--	--	--	--	--	--	--	1	1	--	--	1
J15 細菌性肺炎、他に分類されないもの	合計	56	0.7	4	4	1	4	5	4	6	6	3	6	6	7	4
	男	31	0.7	3	2	--	3	2	2	3	4	2	3	4	3	1
	女	25	0.7	1	2	1	1	3	2	3	2	1	3	2	4	3
J16 その他の感染病原体による肺炎、他に分類されないもの	合計	2	--	1	1	--	--	--	--	--	--	--	--	--	--	--
	男	--	--	--	--	--	--	--	--	--	--	--	--	--	--	--
	女	2	0.1	1	1	--	--	--	--	--	--	--	--	--	--	--
J18 肺炎、病原体不詳	合計	81	1.0	8	9	4	9	9	4	4	6	9	13	2	4	5
	男	48	1.1	4	5	2	2	5	2	4	5	7	6	2	4	4
	女	33	0.9	4	4	2	7	4	2	--	1	2	7	--	--	1
J20 急性気管支炎	合計	7	0.1	1	4	--	--	--	--	--	--	1	1	--	--	--
	男	1	--	--	1	--	--	--	--	--	--	--	--	--	--	--
	女	6	0.2	1	3	--	--	--	--	--	--	1	1	--	--	--

神 戸 赤 十 字 病 院

疾病小分類別・終了月別・退院患者数

(2017/04/01-2018/03/31)

		総数	構成比(%)	4月	5月	6月	7月	8月	9月	10月	11月	12月	1月	2月	3月	死亡
J21 急性細気管支炎	合計	6	0.1	--	--	1	--	--	2	1	--	--	1	1	--	--
	男	2	--	--	--	1	--	--	1	--	--	--	--	--	--	--
	女	4	0.1	--	--	--	--	--	1	1	--	--	1	1	--	--
J30 血管運動性鼻炎及びアレルギー性鼻炎<鼻アレルギー>	合計	1	--	--	--	--	1	--	--	--	--	--	--	--	--	--
	男	1	--	--	--	--	1	--	--	--	--	--	--	--	--	--
	女	--	--	--	--	--	--	--	--	--	--	--	--	--	--	--
J32 慢性副鼻腔炎	合計	15	0.2	1	2	1	3	--	1	1	--	1	--	3	2	--
	男	7	0.2	1	--	--	1	--	1	1	--	--	--	2	1	--
	女	8	0.2	--	2	1	2	--	--	--	--	1	--	1	1	--
J33 鼻ポリープ	合計	1	--	--	--	1	--	--	--	--	--	--	--	--	--	--
	男	--	--	--	--	--	--	--	--	--	--	--	--	--	--	--
	女	1	--	--	--	1	--	--	--	--	--	--	--	--	--	--
J34 鼻及び副鼻腔のその他の障害	合計	7	0.1	2	2	1	--	--	1	--	--	--	--	--	1	--
	男	5	0.1	2	2	--	--	--	1	--	--	--	--	--	--	--
	女	2	0.1	--	--	1	--	--	--	--	--	--	--	--	1	--
J35 扁桃及びアデノイドの慢性疾患	合計	22	0.3	3	--	1	--	3	2	2	1	2	2	1	5	--
	男	12	0.3	--	--	1	--	2	1	2	--	1	1	1	3	--
	女	10	0.3	3	--	--	--	1	1	--	1	1	1	--	2	--
J36 扁桃周囲膿瘍	合計	18	0.2	2	2	2	2	2	1	3	--	1	1	2	--	--
	男	11	0.2	1	1	2	2	2	--	--	--	--	1	2	--	--
	女	7	0.2	1	1	--	--	--	1	3	--	1	--	--	--	--
J38 声帯及び喉頭の疾患、他に分類されないもの	合計	2	--	--	--	1	--	--	--	--	--	1	--	--	--	--
	男	1	--	--	--	1	--	--	--	--	--	--	--	--	--	--
	女	1	--	--	--	--	--	--	--	--	--	1	--	--	--	--
J39 上気道のその他の疾患	合計	2	--	--	--	--	--	1	--	1	--	--	--	--	--	--
	男	2	--	--	--	--	--	1	--	1	--	--	--	--	--	--
	女	--	--	--	--	--	--	--	--	--	--	--	--	--	--	--
J40 気管支炎、急性又は慢性と明示されないもの	合計	8	0.1	--	--	1	1	--	--	1	--	2	1	2	--	--
	男	2	--	--	--	--	--	--	--	--	--	--	1	1	--	--
	女	6	0.2	--	--	1	1	--	--	1	--	2	--	1	--	--
J42 詳細不明の慢性気管支炎	合計	1	--	--	--	--	--	--	1	--	--	--	--	--	--	--
	男	--	--	--	--	--	--	--	--	--	--	--	--	--	--	--
	女	1	--	--	--	--	--	--	1	--	--	--	--	--	--	--
J43 肺気腫	合計	4	--	--	--	--	--	--	--	--	--	--	1	2	1	--
	男	4	0.1	--	--	--	--	--	--	--	--	--	1	2	1	--
	女	--	--	--	--	--	--	--	--	--	--	--	--	--	--	--
J44 その他の慢性閉塞性肺疾患	合計	43	0.5	4	5	1	3	2	4	3	1	3	10	3	4	3
	男	31	0.7	4	3	1	3	1	1	3	1	2	8	2	2	2
	女	12	0.3	--	2	--	--	1	3	--	--	1	2	1	2	1
J45 喘息	合計	24	0.3	2	2	1	--	2	1	3	4	1	2	3	3	--
	男	11	0.2	2	1	1	--	1	--	1	1	--	--	3	1	--
	女	13	0.4	--	1	--	--	1	1	2	3	1	2	--	2	--
J46 喘息発作重積状態	合計	25	0.3	2	3	2	3	--	3	2	4	1	3	1	1	--
	男	14	0.3	2	2	2	1	--	1	2	3	--	1	--	--	--
	女	11	0.3	--	1	--	2	--	2	--	1	1	2	1	1	--
J62 珪酸を含む粉じん<塵>によるじん<塵>肺（症）	合計	3	--	--	1	--	--	--	--	1	1	--	--	--	--	1
	男	3	0.1	--	1	--	--	--	--	1	1	--	--	--	--	1
	女	--	--	--	--	--	--	--	--	--	--	--	--	--	--	--

神 戸 赤 十 字 病 院

疾病小分類別・終了月別・退院患者数

(2017/04/01-2018/03/31)

		総数	構成比(%)	4月	5月	6月	7月	8月	9月	10月	11月	12月	1月	2月	3月	死亡
J67 有機粉じん<塵>による過敏性肺臓炎	合計	1	--	--	--	--	1	--	--	--	--	--	--	--	--	--
	男	1	--	--	--	--	1	--	--	--	--	--	--	--	--	--
	女	--	--	--	--	--	--	--	--	--	--	--	--	--	--	--
J69 固形物及び液状物による肺臓炎	合計	156	1.9	13	15	9	14	9	11	14	16	13	15	15	12	12
	男	93	2.1	10	8	2	10	6	9	9	10	7	10	6	6	7
	女	63	1.7	3	7	7	4	3	2	5	6	6	5	9	6	5
J70 その他の外的因子による呼吸器病態	合計	3	--	--	--	--	1	--	--	--	1	--	1	--	--	1
	男	2	--	--	--	--	1	--	--	--	1	--	--	--	--	1
	女	1	--	--	--	--	--	--	--	--	--	--	1	--	--	--
J82 肺好酸球症、他に分類されないもの	合計	1	--	--	--	--	--	--	--	--	--	--	--	1	--	--
	男	--	--	--	--	--	--	--	--	--	--	--	--	--	--	--
	女	1	--	--	--	--	--	--	--	--	--	--	--	1	--	--
J84 その他の間質性肺疾患	合計	43	0.5	3	4	2	3	2	2	--	2	6	8	3	8	7
	男	23	0.5	3	2	1	2	1	--	--	1	2	5	2	4	6
	女	20	0.5	--	2	1	1	1	2	--	1	4	3	1	4	1
J85 肺及び縦隔の膿瘍	合計	8	0.1	1	--	1	1	--	--	2	1	--	1	--	1	--
	男	7	0.2	1	--	1	1	--	--	2	--	--	1	--	1	--
	女	1	--	--	--	--	--	--	--	--	1	--	--	--	--	--
J86 膿胸（症）	合計	8	0.1	1	--	--	1	1	--	--	1	--	1	1	2	1
	男	5	0.1	1	--	--	1	--	--	--	1	--	--	1	1	1
	女	3	0.1	--	--	--	--	1	--	--	--	--	1	--	1	--
J90 胸水、他に分類されないもの	合計	23	0.3	2	--	3	--	2	3	3	2	--	1	4	3	1
	男	17	0.4	2	--	3	--	1	2	2	2	--	--	2	3	--
	女	6	0.2	--	--	--	--	1	1	1	--	--	1	2	--	1
J92 胸膜斑<プラーク>	合計	1	--	--	--	--	--	1	--	--	--	--	--	--	--	--
	男	1	--	--	--	--	--	1	--	--	--	--	--	--	--	--
	女	--	--	--	--	--	--	--	--	--	--	--	--	--	--	--
J93 気胸	合計	60	0.7	8	5	7	7	6	5	--	5	4	3	4	6	1
	男	49	1.1	4	4	6	7	5	1	--	5	4	3	4	6	--
	女	11	0.3	4	1	1	--	1	4	--	--	--	--	--	--	1
J94 その他の胸膜病態	合計	1	--	--	--	--	--	--	--	1	--	--	--	--	--	--
	男	1	--	--	--	--	--	--	--	1	--	--	--	--	--	--
	女	--	--	--	--	--	--	--	--	--	--	--	--	--	--	--
J95 処置後呼吸器障害、他に分類されないもの	合計	1	--	--	--	--	--	--	1	--	--	--	--	--	--	1
	男	1	--	--	--	--	--	--	1	--	--	--	--	--	--	1
	女	--	--	--	--	--	--	--	--	--	--	--	--	--	--	--
J96 呼吸不全、他に分類されないもの	合計	10	0.1	1	2	1	--	--	1	--	1	1	1	2	--	1
	男	6	0.1	1	1	1	--	--	--	--	1	--	1	1	--	--
	女	4	0.1	--	1	--	--	--	1	--	--	1	--	1	--	1
J98 その他の呼吸器障害	合計	5	0.1	--	1	1	--	--	--	1	--	--	1	1	--	1
	男	3	0.1	--	1	--	--	--	--	1	--	--	--	1	--	1
	女	2	0.1	--	--	1	--	--	--	--	--	--	1	--	--	--
ＸＩ 消化器系の疾患	合計	1,213	14.8	102	115	102	91	89	108	90	105	108	101	78	124	10
	男	729	16.1	60	68	59	52	53	70	54	68	63	66	51	65	5
	女	484	13.1	42	47	43	39	36	38	36	37	45	35	27	59	5
K11 唾液腺疾患	合計	2	--	--	--	--	--	--	--	1	--	--	--	--	1	--
	男	2	--	--	--	--	--	--	--	1	--	--	--	--	1	--
	女	--	--	--	--	--	--	--	--	--	--	--	--	--	--	--

神 戸 赤 十 字 病 院

疾病小分類別・終了月別・退院患者数

(2017/04/01-2018/03/31)

		総数	構成比(%)	4月	5月	6月	7月	8月	9月	10月	11月	12月	1月	2月	3月	死亡
K21 胃食道逆流症	合計	6	0.1	--	--	--	--	--	--	1	--	3	--	1	1	--
	男	2	--	--	--	--	--	--	--	1	--	1	--	--	--	--
	女	4	0.1	--	--	--	--	--	--	--	--	2	--	1	1	--
K22 食道のその他の疾患	合計	9	0.1	--	2	1	1	--	--	1	1	--	1	--	2	--
	男	3	0.1	--	1	--	--	--	--	--	1	--	--	--	1	--
	女	6	0.2	--	1	1	1	--	--	1	--	--	1	--	1	--
K25 胃潰瘍	合計	38	0.5	2	6	1	1	4	2	3	4	3	6	2	4	--
	男	23	0.5	1	2	--	1	3	1	2	3	2	4	2	2	--
	女	15	0.4	1	4	1	--	1	1	1	1	1	2	--	2	--
K26 十二指腸潰瘍	合計	16	0.2	2	1	1	1	3	1	--	--	1	4	1	1	--
	男	14	0.3	2	1	1	1	3	1	--	--	--	4	1	--	--
	女	2	0.1	--	--	--	--	--	--	--	--	1	--	--	1	--
K29 胃炎及び十二指腸炎	合計	2	--	--	--	--	--	--	--	--	1	1	--	--	--	--
	男	1	--	--	--	--	--	--	--	--	--	1	--	--	--	--
	女	1	--	--	--	--	--	--	--	--	1	--	--	--	--	--
K31 胃及び十二指腸のその他の疾患	合計	7	0.1	--	1	--	2	2	1	1	--	--	--	--	--	--
	男	4	0.1	--	--	--	2	1	1	--	--	--	--	--	--	--
	女	3	0.1	--	1	--	--	1	--	1	--	--	--	--	--	--
K35 急性虫垂炎	合計	44	0.5	3	5	6	3	4	5	3	--	4	1	4	6	--
	男	21	0.5	--	2	5	1	1	2	1	--	3	--	4	2	--
	女	23	0.6	3	3	1	2	3	3	2	--	1	1	--	4	--
K36 その他の虫垂炎	合計	3	--	1	--	--	--	--	2	--	--	--	--	--	--	--
	男	--	--	--	--	--	--	--	--	--	--	--	--	--	--	--
	女	3	0.1	1	--	--	--	--	2	--	--	--	--	--	--	--
K37 詳細不明の虫垂炎	合計	6	0.1	1	1	--	1	--	--	1	--	1	--	--	1	--
	男	4	0.1	1	--	--	1	--	--	1	--	1	--	--	--	--
	女	2	0.1	--	1	--	--	--	--	--	--	--	--	--	1	--
K38 虫垂のその他の疾患	合計	1	--	--	--	1	--	--	--	--	--	--	--	--	--	--
	男	1	--	--	--	1	--	--	--	--	--	--	--	--	--	--
	女	--	--	--	--	--	--	--	--	--	--	--	--	--	--	--
K40 そけい＜鼠径＞ヘルニア	合計	60	0.7	7	4	8	3	5	8	2	5	5	5	5	3	--
	男	54	1.2	6	3	7	3	4	7	2	5	5	4	5	3	--
	女	6	0.2	1	1	1	--	1	1	--	--	--	1	--	--	--
K41 大腿＜股＞ヘルニア	合計	1	--	--	--	--	--	--	--	--	--	1	--	--	--	--
	男	--	--	--	--	--	--	--	--	--	--	--	--	--	--	--
	女	1	--	--	--	--	--	--	--	--	--	1	--	--	--	--
K42 臍ヘルニア	合計	2	--	--	1	--	--	--	--	--	1	--	--	--	--	--
	男	1	--	--	1	--	--	--	--	--	--	--	--	--	--	--
	女	1	--	--	--	--	--	--	--	--	1	--	--	--	--	--
K43 腹壁ヘルニア	合計	3	--	--	--	1	--	--	--	1	--	1	--	--	--	--
	男	--	--	--	--	--	--	--	--	--	--	--	--	--	--	--
	女	3	0.1	--	--	1	--	--	--	1	--	1	--	--	--	--
K44 横隔膜ヘルニア	合計	9	0.1	--	1	3	2	--	--	--	--	2	--	--	1	--
	男	--	--	--	--	--	--	--	--	--	--	--	--	--	--	--
	女	9	0.2	--	1	3	2	--	--	--	--	2	--	--	1	--
K45 その他の腹部ヘルニア	合計	4	--	1	--	1	--	--	--	--	--	1	1	--	--	--
	男	--	--	--	--	--	--	--	--	--	--	--	--	--	--	--
	女	4	0.1	1	--	1	--	--	--	--	--	1	1	--	--	--

神 戸 赤 十 字 病 院

疾病小分類別・終了月別・退院患者数

(2017/04/01-2018/03/31)

		総数	構成比(%)	4月	5月	6月	7月	8月	9月	10月	11月	12月	1月	2月	3月	死亡
K50 クローン＜Ｃｒｏｈｎ＞病［限局性腸炎］	合計	37	0.5	2	4	3	5	2	5	2	4	2	3	1	4	--
	男	37	0.8	2	4	3	5	2	5	2	4	2	3	1	4	--
	女	--	--	--	--	--	--	--	--	--	--	--	--	--	--	--
K51 潰瘍性大腸炎	合計	26	0.3	1	--	1	--	2	2	4	3	3	2	2	6	--
	男	12	0.3	--	--	--	--	--	2	2	2	2	2	--	2	--
	女	14	0.4	1	--	1	--	2	--	2	1	1	--	2	4	--
K52 その他の非感染性胃腸炎及び非感染性大腸炎	合計	5	0.1	--	--	--	2	--	1	--	1	1	--	--	--	--
	男	3	0.1	--	--	--	1	--	--	--	1	1	--	--	--	--
	女	2	0.1	--	--	--	1	--	1	--	--	--	--	--	--	--
K55 腸の血行障害	合計	30	0.4	1	1	2	2	1	3	2	3	1	2	5	7	1
	男	11	0.2	--	1	--	--	--	2	1	1	1	--	4	1	1
	女	19	0.5	1	--	2	2	1	1	1	2	--	2	1	6	--
K56 麻痺性イレウス及び腸閉塞、ヘルニアを伴わないもの	合計	107	1.3	10	5	8	6	8	9	12	9	9	9	10	12	3
	男	52	1.1	4	3	2	1	1	5	6	5	7	6	6	6	1
	女	55	1.5	6	2	6	5	7	4	6	4	2	3	4	6	2
K57 腸の憩室性疾患	合計	90	1.1	4	8	5	9	5	10	4	7	9	12	5	12	--
	男	51	1.1	3	6	3	3	2	7	4	5	2	9	2	5	--
	女	39	1.1	1	2	2	6	3	3	--	2	7	3	3	7	--
K59 その他の腸の機能障害	合計	12	0.1	1	1	--	2	2	2	--	1	--	1	1	1	1
	男	5	0.1	--	1	--	1	--	1	--	--	--	--	1	1	1
	女	7	0.2	1	--	--	1	2	1	--	1	--	1	--	--	--
K61 肛門部及び直腸部の膿瘍	合計	2	--	--	--	--	--	--	--	--	--	--	--	2	--	--
	男	2	--	--	--	--	--	--	--	--	--	--	--	2	--	--
	女	--	--	--	--	--	--	--	--	--	--	--	--	--	--	--
K62 肛門及び直腸のその他の疾患	合計	12	0.1	--	1	1	1	--	--	1	--	1	--	1	6	--
	男	5	0.1	--	--	--	--	--	--	1	--	--	--	--	4	--
	女	7	0.2	--	1	1	1	--	--	--	--	1	--	1	2	--
K63 腸のその他の疾患	合計	273	3.3	25	23	26	20	18	28	19	21	25	28	14	26	--
	男	181	4.0	13	13	20	11	11	20	14	15	20	21	8	15	--
	女	92	2.5	12	10	6	9	7	8	5	6	5	7	6	11	--
K64 痔核及び肛門周囲静脈血栓症	合計	2	--	1	--	--	--	--	1	--	--	--	--	--	--	--
	男	--	--	--	--	--	--	--	--	--	--	--	--	--	--	--
	女	2	0.1	1	--	--	--	--	1	--	--	--	--	--	--	--
K65 腹膜炎	合計	13	0.2	--	5	1	--	--	--	1	1	--	2	2	1	2
	男	6	0.1	--	2	--	--	--	--	--	1	--	1	1	1	1
	女	7	0.2	--	3	1	--	--	--	1	--	--	1	1	--	1
K66 腹膜のその他の障害	合計	1	--	--	--	1	--	--	--	--	--	--	--	--	--	--
	男	--	--	--	--	--	--	--	--	--	--	--	--	--	--	--
	女	1	--	--	--	1	--	--	--	--	--	--	--	--	--	--
K70 アルコール性肝疾患	合計	24	0.3	3	3	2	1	2	2	--	3	2	1	1	4	--
	男	22	0.5	2	3	2	1	2	1	--	3	2	1	1	4	--
	女	2	0.1	1	--	--	--	--	1	--	--	--	--	--	--	--
K71 中毒性肝疾患	合計	1	--	1	--	--	--	--	--	--	--	--	--	--	--	--
	男	--	--	--	--	--	--	--	--	--	--	--	--	--	--	--
	女	1	--	1	--	--	--	--	--	--	--	--	--	--	--	--
K72 肝不全、他に分類されないもの	合計	8	0.1	--	2	1	--	1	--	--	--	--	1	2	1	1
	男	4	0.1	--	1	--	--	--	--	--	--	--	1	2	--	--
	女	4	0.1	--	1	1	--	1	--	--	--	--	--	--	1	1

神 戸 赤 十 字 病 院

疾病小分類別・終了月別・退院患者数

(2017/04/01-2018/03/31)

		総数	構成比(%)	4月	5月	6月	7月	8月	9月	10月	11月	12月	1月	2月	3月	死亡
K74 肝線維症及び肝硬変	合計	8	0.1	1	--	--	2	--	1	--	1	1	1	1	--	--
	男	4	0.1	1	--	--	1	--	1	--	1	--	--	--	--	--
	女	4	0.1	--	--	--	1	--	--	--	--	1	1	1	--	--
K75 その他の炎症性肝疾患	合計	8	0.1	1	2	1	--	--	1	2	--	--	1	--	--	--
	男	5	0.1	--	2	1	--	--	1	1	--	--	--	--	--	--
	女	3	0.1	1	--	--	--	--	--	1	--	--	1	--	--	--
K76 その他の肝疾患	合計	6	0.1	--	--	1	1	1	--	1	1	1	--	--	--	--
	男	5	0.1	--	--	1	1	1	--	--	1	1	--	--	--	--
	女	1	--	--	--	--	--	--	--	1	--	--	--	--	--	--
K80 胆石症	合計	170	2.1	23	14	11	14	15	16	11	20	20	8	8	10	--
	男	94	2.1	17	9	6	9	11	7	7	10	6	4	4	4	--
	女	76	2.1	6	5	5	5	4	9	4	10	14	4	4	6	--
K81 胆のう＜嚢＞炎	合計	54	0.7	3	12	4	3	3	4	6	4	2	2	5	6	--
	男	31	0.7	2	7	3	3	3	3	--	1	1	1	3	4	--
	女	23	0.6	1	5	1	--	--	1	6	3	1	1	2	2	--
K82 胆のう＜嚢＞のその他の疾患	合計	5	0.1	2	1	--	--	--	--	1	--	--	--	--	1	--
	男	5	0.1	2	1	--	--	--	--	1	--	--	--	--	1	--
	女	--	--	--	--	--	--	--	--	--	--	--	--	--	--	--
K83 胆道のその他の疾患	合計	43	0.5	3	6	4	5	6	--	3	5	1	7	1	2	1
	男	27	0.6	2	2	1	4	5	--	3	4	1	3	1	1	1
	女	16	0.4	1	4	3	1	1	--	--	1	--	4	--	1	--
K85 急性膵炎	合計	28	0.3	2	2	1	1	2	3	6	3	2	1	3	2	--
	男	19	0.4	2	1	1	1	1	3	3	1	1	1	3	1	--
	女	9	0.2	--	1	--	--	1	--	3	2	1	--	--	1	--
K86 その他の膵疾患	合計	1	--	--	1	--	--	--	--	--	--	--	--	--	--	--
	男	1	--	--	1	--	--	--	--	--	--	--	--	--	--	--
	女	--	--	--	--	--	--	--	--	--	--	--	--	--	--	--
K91 消化器系の処置後障害、他に分類されないもの	合計	5	0.1	--	--	2	2	--	1	--	--	--	--	--	--	--
	男	1	--	--	--	1	--	--	--	--	--	--	--	--	--	--
	女	4	0.1	--	--	1	2	--	1	--	--	--	--	--	--	--
K92 消化器系のその他の疾患	合計	29	0.4	1	2	4	1	3	--	1	6	5	2	1	3	1
	男	16	0.4	--	1	1	1	2	--	1	4	3	1	--	2	--
	女	13	0.4	1	1	3	--	1	--	--	2	2	1	1	1	1
XⅡ 皮膚及び皮下組織の疾患	合計	87	1.1	1	9	7	6	8	9	4	10	3	8	11	11	--
	男	46	1.0	1	2	2	4	6	6	2	5	--	6	5	7	--
	女	41	1.1	--	7	5	2	2	3	2	5	3	2	6	4	--
L02 皮膚膿瘍、せつ＜フルンケル＞及びよう＜カルブンケル＞	合計	1	--	--	--	--	--	--	--	--	1	--	--	--	--	--
	男	1	--	--	--	--	--	--	--	--	1	--	--	--	--	--
	女	--	--	--	--	--	--	--	--	--	--	--	--	--	--	--
L03 蜂巣炎＜蜂窩織炎＞	合計	44	0.5	1	5	3	1	4	6	2	6	1	5	6	4	--
	男	25	0.6	1	1	2	--	2	5	1	3	--	4	2	4	--
	女	19	0.5	--	4	1	1	2	1	1	3	1	1	4	--	--
L04 急性リンパ節炎	合計	3	--	--	--	--	1	1	--	1	--	--	--	--	--	--
	男	3	0.1	--	--	--	1	1	--	1	--	--	--	--	--	--
	女	--	--	--	--	--	--	--	--	--	--	--	--	--	--	--
L05 毛巣のう＜嚢＞胞	合計	2	--	--	--	--	--	1	--	--	--	--	--	--	1	--
	男	2	--	--	--	--	--	1	--	--	--	--	--	--	1	--
	女	--	--	--	--	--	--	--	--	--	--	--	--	--	--	--

神 戸 赤 十 字 病 院

疾病小分類別・終了月別・退院患者数

(2017/04/01-2018/03/31)

		総数	構成比(%)	4月	5月	6月	7月	8月	9月	10月	11月	12月	1月	2月	3月	死亡
L08 皮膚及び皮下組織のその他の局所感染症	合計	1	--	--	--	--	1	--	--	--	--	--	--	--	--	--
	男	1	--	--	--	--	1	--	--	--	--	--	--	--	--	--
	女	--	--	--	--	--	--	--	--	--	--	--	--	--	--	--
L27 摂取物質による皮膚炎	合計	1	--	--	1	--	--	--	--	--	--	--	--	--	--	--
	男	--	--	--	--	--	--	--	--	--	--	--	--	--	--	--
	女	1	--	--	1	--	--	--	--	--	--	--	--	--	--	--
L50 じんま＜蕁麻＞疹	合計	2	--	--	--	1	--	--	--	--	1	--	--	--	--	--
	男	1	--	--	--	--	--	--	--	--	1	--	--	--	--	--
	女	1	--	--	--	1	--	--	--	--	--	--	--	--	--	--
L72 皮膚及び皮下組織の毛包のう＜嚢＞胞	合計	3	--	--	1	--	--	--	--	--	--	--	1	--	1	--
	男	1	--	--	--	--	--	--	--	--	--	--	1	--	--	--
	女	2	0.1	--	1	--	--	--	--	--	--	--	--	--	1	--
L89 じょく＜褥＞瘡性潰瘍及び圧迫領域	合計	7	0.1	--	1	1	--	1	1	1	1	--	1	--	--	--
	男	2	--	--	--	--	--	1	--	--	--	--	1	--	--	--
	女	5	0.1	--	1	1	--	--	1	1	1	--	--	--	--	--
L90 皮膚の萎縮性障害	合計	12	0.1	--	--	1	--	1	1	--	1	1	1	3	3	--
	男	5	0.1	--	--	--	--	1	1	--	--	--	--	2	1	--
	女	7	0.2	--	--	1	--	--	--	--	1	1	1	1	2	--
L91 皮膚の肥厚性障害	合計	2	--	--	--	1	--	--	--	--	--	--	--	1	--	--
	男	1	--	--	--	--	--	--	--	--	--	--	--	1	--	--
	女	1	--	--	--	1	--	--	--	--	--	--	--	--	--	--
L97 下肢の潰瘍、他に分類されないもの	合計	4	--	--	--	--	1	--	--	--	--	--	--	1	2	--
	男	2	--	--	--	--	1	--	--	--	--	--	--	--	1	--
	女	2	0.1	--	--	--	--	--	--	--	--	--	--	1	1	--
L98 皮膚及び皮下組織のその他の障害、他に分類されないもの	合計	5	0.1	--	1	--	2	--	1	--	--	1	--	--	--	--
	男	2	--	--	1	--	1	--	--	--	--	--	--	--	--	--
	女	3	0.1	--	--	--	1	--	1	--	--	1	--	--	--	--
XⅢ 筋骨格系及び結合組織の疾患	合計	453	5.5	42	36	41	34	43	44	33	51	38	26	32	33	--
	男	240	5.3	20	16	27	19	22	27	20	24	22	11	15	17	--
	女	213	5.8	22	20	14	15	21	17	13	27	16	15	17	16	--
M00 化膿性関節炎	合計	6	0.1	1	--	--	--	1	1	--	--	1	--	1	1	--
	男	2	--	1	--	--	--	--	1	--	--	--	--	--	--	--
	女	4	0.1	--	--	--	--	1	--	--	--	1	--	1	1	--
M06 その他の関節リウマチ	合計	2	--	--	--	--	--	1	--	--	--	--	--	1	--	--
	男	--	--	--	--	--	--	--	--	--	--	--	--	--	--	--
	女	2	0.1	--	--	--	--	1	--	--	--	--	--	1	--	--
M10 痛風	合計	1	--	--	--	--	--	--	1	--	--	--	--	--	--	--
	男	1	--	--	--	--	--	--	1	--	--	--	--	--	--	--
	女	--	--	--	--	--	--	--	--	--	--	--	--	--	--	--
M11 その他の結晶性関節障害	合計	4	--	1	1	1	1	--	--	--	--	--	--	--	--	--
	男	1	--	1	--	--	--	--	--	--	--	--	--	--	--	--
	女	3	0.1	--	1	1	1	--	--	--	--	--	--	--	--	--
M13 その他の関節炎	合計	1	--	1	--	--	--	--	--	--	--	--	--	--	--	--
	男	--	--	--	--	--	--	--	--	--	--	--	--	--	--	--
	女	1	--	1	--	--	--	--	--	--	--	--	--	--	--	--
M16 股関節症［股関節部の関節症］	合計	5	0.1	--	--	1	1	--	1	--	--	2	--	--	--	--
	男	3	0.1	--	--	1	--	--	--	--	--	2	--	--	--	--
	女	2	0.1	--	--	--	1	--	1	--	--	--	--	--	--	--

神 戸 赤 十 字 病 院

疾病小分類別・終了月別・退院患者数

(2017/04/01-2018/03/31)

		総数	構成比(%)	4月	5月	6月	7月	8月	9月	10月	11月	12月	1月	2月	3月	死亡
M17 膝関節症［膝の関節症］	合計	13	0.2	1	1	3	--	2	1	1	3	--	--	1	--	--
	男	--	--	--	--	--	--	--	--	--	--	--	--	--	--	--
	女	13	0.4	1	1	3	--	2	1	1	3	--	--	1	--	--
M19 その他の関節症	合計	1	--	--	1	--	--	--	--	--	--	--	--	--	--	--
	男	1	--	--	1	--	--	--	--	--	--	--	--	--	--	--
	女	--	--	--	--	--	--	--	--	--	--	--	--	--	--	--
M20 指及び趾＜足ゆび＞の後天性変形	合計	2	--	--	--	--	--	--	--	--	--	1	--	--	1	--
	男	2	--	--	--	--	--	--	--	--	--	1	--	--	1	--
	女	--	--	--	--	--	--	--	--	--	--	--	--	--	--	--
M24 その他の明示された関節内障	合計	1	--	--	--	1	--	--	--	--	--	--	--	--	--	--
	男	1	--	--	--	1	--	--	--	--	--	--	--	--	--	--
	女	--	--	--	--	--	--	--	--	--	--	--	--	--	--	--
M25 その他の関節障害、他に分類されないもの	合計	1	--	--	--	1	--	--	--	--	--	--	--	--	--	--
	男	1	--	--	--	1	--	--	--	--	--	--	--	--	--	--
	女	--	--	--	--	--	--	--	--	--	--	--	--	--	--	--
M30 結節性多発（性）動脈炎及び関連病態	合計	5	0.1	--	--	1	--	1	2	--	1	--	--	--	--	--
	男	3	0.1	--	--	1	--	1	1	--	--	--	--	--	--	--
	女	2	0.1	--	--	--	--	--	1	--	1	--	--	--	--	--
M31 その他のえ＜壊＞死性血管障害	合計	5	0.1	1	1	--	1	1	--	--	--	1	--	--	--	--
	男	2	--	--	--	--	1	1	--	--	--	--	--	--	--	--
	女	3	0.1	1	1	--	--	--	--	--	--	1	--	--	--	--
M35 その他の全身性結合組織疾患	合計	1	--	--	--	--	--	--	1	--	--	--	--	--	--	--
	男	1	--	--	--	--	--	--	1	--	--	--	--	--	--	--
	女	--	--	--	--	--	--	--	--	--	--	--	--	--	--	--
M41 （脊柱）側弯（症）	合計	1	--	--	--	--	--	--	--	--	1	--	--	--	--	--
	男	--	--	--	--	--	--	--	--	--	--	--	--	--	--	--
	女	1	--	--	--	--	--	--	--	--	1	--	--	--	--	--
M43 その他の変形性脊柱障害	合計	5	0.1	--	--	--	1	--	--	--	--	1	1	1	1	--
	男	1	--	--	--	--	--	--	--	--	--	--	--	--	1	--
	女	4	0.1	--	--	--	1	--	--	--	--	1	1	1	--	--
M46 その他の炎症性脊椎障害	合計	9	0.1	1	2	1	--	1	1	--	--	--	2	--	1	--
	男	6	0.1	--	1	1	--	--	1	--	--	--	2	--	1	--
	女	3	0.1	1	1	--	--	1	--	--	--	--	--	--	--	--
M47 脊椎症	合計	60	0.7	5	6	7	3	8	9	3	8	3	1	3	4	--
	男	40	0.9	3	6	6	2	4	5	2	6	1	--	3	2	--
	女	20	0.5	2	--	1	1	4	4	1	2	2	1	--	2	--
M48 その他の脊椎障害	合計	217	2.6	17	18	19	16	18	16	23	24	20	14	16	16	--
	男	108	2.4	7	5	11	9	12	7	14	11	14	5	7	6	--
	女	109	2.9	10	13	8	7	6	9	9	13	6	9	9	10	--
M50 頚部椎間板障害	合計	6	0.1	3	1	--	--	--	--	--	1	1	--	--	--	--
	男	5	0.1	2	1	--	--	--	--	--	1	1	--	--	--	--
	女	1	--	1	--	--	--	--	--	--	--	--	--	--	--	--
M51 その他の椎間板障害	合計	54	0.7	3	1	3	4	8	5	2	6	6	3	7	6	--
	男	34	0.8	2	--	3	2	4	5	1	4	3	1	5	4	--
	女	20	0.5	1	1	--	2	4	--	1	2	3	2	2	2	--
M54 背部痛	合計	11	0.1	2	1	1	1	--	--	--	3	--	2	1	--	--
	男	4	0.1	2	--	--	--	--	--	--	--	--	2	--	--	--
	女	7	0.2	--	1	1	1	--	--	--	3	--	--	1	--	--

神 戸 赤 十 字 病 院

疾病小分類別・終了月別・退院患者数

(2017/04/01-2018/03/31)

		総数	構成比(%)	4月	5月	6月	7月	8月	9月	10月	11月	12月	1月	2月	3月	死亡
M60 筋炎	合計	1	--	--	--	--	--	--	--	--	--	--	1	--	--	--
	男	--	--	--	--	--	--	--	--	--	--	--	--	--	--	--
	女	1	--	--	--	--	--	--	--	--	--	--	1	--	--	--
M62 その他の筋障害	合計	3	--	--	--	--	1	--	--	--	1	--	--	1	--	--
	男	2	--	--	--	--	1	--	--	--	1	--	--	--	--	--
	女	1	--	--	--	--	--	--	--	--	--	--	--	1	--	--
M67 滑膜及び腱のその他の障害	合計	1	--	--	--	--	--	--	--	1	--	--	--	--	--	--
	男	1	--	--	--	--	--	--	--	1	--	--	--	--	--	--
	女	--	--	--	--	--	--	--	--	--	--	--	--	--	--	--
M72 線維芽細胞性障害	合計	2	--	1	--	--	--	--	--	--	--	--	--	--	1	--
	男	1	--	--	--	--	--	--	--	--	--	--	--	--	1	--
	女	1	--	1	--	--	--	--	--	--	--	--	--	--	--	--
M79 その他の軟部組織障害、他に分類されないもの	合計	2	--	--	1	--	--	--	1	--	--	--	--	--	--	--
	男	2	--	--	1	--	--	--	1	--	--	--	--	--	--	--
	女	--	--	--	--	--	--	--	--	--	--	--	--	--	--	--
M80 骨粗しょう<鬆>症<オステオポローシス>、病的骨折を伴うもの	合計	12	0.1	3	--	--	1	2	2	--	--	2	1	--	1	--
	男	1	--	--	--	--	--	--	1	--	--	--	--	--	--	--
	女	11	0.3	3	--	--	1	2	1	--	--	2	1	--	1	--
M84 骨の癒合障害	合計	15	0.2	2	--	2	4	--	2	1	3	--	--	--	1	--
	男	13	0.3	2	--	2	4	--	2	1	1	--	--	--	1	--
	女	2	0.1	--	--	--	--	--	--	--	2	--	--	--	--	--
M86 骨髄炎	合計	5	0.1	--	2	--	--	--	1	1	--	--	1	--	--	--
	男	4	0.1	--	1	--	--	--	1	1	--	--	1	--	--	--
	女	1	--	--	1	--	--	--	--	--	--	--	--	--	--	--
M96 処置後筋骨格障害、他に分類されないもの	合計	1	--	--	--	--	--	--	--	1	--	--	--	--	--	--
	男	--	--	--	--	--	--	--	--	--	--	--	--	--	--	--
	女	1	--	--	--	--	--	--	--	1	--	--	--	--	--	--
XIV 腎尿路生殖器系の疾患	合計	330	4.0	21	24	26	34	25	30	30	40	28	27	22	23	5
	男	106	2.3	9	11	8	8	7	12	10	11	10	7	8	5	2
	女	224	6.1	12	13	18	26	18	18	20	29	18	20	14	18	3
N10 急性尿細管間質性腎炎	合計	43	0.5	2	5	3	3	5	5	2	9	2	1	1	5	--
	男	12	0.3	2	--	2	--	--	2	1	2	--	1	1	1	--
	女	31	0.8	--	5	1	3	5	3	1	7	2	--	--	4	--
N12 尿細管間質性腎炎、急性又は慢性と明示されないもの	合計	2	--	--	--	--	--	--	--	--	1	1	--	--	--	--
	男	1	--	--	--	--	--	--	--	--	--	1	--	--	--	--
	女	1	--	--	--	--	--	--	--	--	1	--	--	--	--	--
N13 閉塞性尿路疾患及び逆流性尿路疾患	合計	5	0.1	--	--	1	1	1	--	--	--	2	--	--	--	--
	男	3	0.1	--	--	1	1	1	--	--	--	--	--	--	--	--
	女	2	0.1	--	--	--	--	--	--	--	--	2	--	--	--	--
N17 急性腎不全	合計	22	0.3	1	4	4	1	2	--	2	2	--	4	1	1	4
	男	18	0.4	--	4	2	1	2	--	2	2	--	3	1	1	2
	女	4	0.1	1	--	2	--	--	--	--	--	--	1	--	--	2
N18 慢性腎臓病	合計	6	0.1	2	1	--	--	--	--	--	2	--	--	1	--	1
	男	5	0.1	2	1	--	--	--	--	--	1	--	--	1	--	--
	女	1	--	--	--	--	--	--	--	--	1	--	--	--	--	1
N19 詳細不明の腎不全	合計	3	--	--	--	--	1	1	--	--	--	--	1	--	--	--
	男	3	0.1	--	--	--	1	1	--	--	--	--	1	--	--	--
	女	--	--	--	--	--	--	--	--	--	--	--	--	--	--	--

神 戸 赤 十 字 病 院

疾病小分類別・終了月別・退院患者数

(2017/04/01-2018/03/31)

		総数	構成比(%)	4月	5月	6月	7月	8月	9月	10月	11月	12月	1月	2月	3月	死亡
N20 腎結石及び尿管結石	合計	8	0.1	--	1	--	1	--	2	1	1	--	1	--	1	--
	男	5	0.1	--	1	--	1	--	1	1	1	--	--	--	--	--
	女	3	0.1	--	--	--	--	--	1	--	--	--	1	--	1	--
N21 下部尿路結石	合計	2	--	--	--	--	--	--	--	1	--	--	1	--	--	--
	男	1	--	--	--	--	--	--	--	1	--	--	--	--	--	--
	女	1	--	--	--	--	--	--	--	--	--	--	1	--	--	--
N28 腎及び尿管のその他の障害、他に分類されないもの	合計	2	--	--	--	--	1	--	--	--	--	--	--	1	--	--
	男	1	--	--	--	--	--	--	--	--	--	--	--	1	--	--
	女	1	--	--	--	--	1	--	--	--	--	--	--	--	--	--
N31 神経因性膀胱（機能障害）、他に分類されないもの	合計	3	--	--	1	--	--	2	--	--	--	--	--	--	--	--
	男	1	--	--	--	--	--	1	--	--	--	--	--	--	--	--
	女	2	0.1	--	1	--	--	1	--	--	--	--	--	--	--	--
N32 その他の膀胱障害	合計	1	--	--	--	--	--	--	--	1	--	--	--	--	--	--
	男	1	--	--	--	--	--	--	--	1	--	--	--	--	--	--
	女	--	--	--	--	--	--	--	--	--	--	--	--	--	--	--
N36 尿道のその他の障害	合計	2	--	--	--	--	--	--	--	--	--	2	--	--	--	--
	男	2	--	--	--	--	--	--	--	--	--	2	--	--	--	--
	女	--	--	--	--	--	--	--	--	--	--	--	--	--	--	--
N39 尿路系のその他の障害	合計	57	0.7	3	3	4	3	3	8	5	8	6	5	5	4	--
	男	25	0.6	2	2	1	2	1	5	2	4	2	1	2	1	--
	女	32	0.9	1	1	3	1	2	3	3	4	4	4	3	3	--
N40 前立腺肥大（症）	合計	4	--	2	--	--	1	--	--	1	--	--	--	--	--	--
	男	4	0.1	2	--	--	1	--	--	1	--	--	--	--	--	--
	女	--	--	--	--	--	--	--	--	--	--	--	--	--	--	--
N41 前立腺の炎症性疾患	合計	10	0.1	1	3	--	--	--	3	--	1	2	--	--	--	--
	男	10	0.2	1	3	--	--	--	3	--	1	2	--	--	--	--
	女	--	--	--	--	--	--	--	--	--	--	--	--	--	--	--
N43 精巣＜睾丸＞水瘤及び精液瘤	合計	3	--	--	--	2	--	--	--	--	--	1	--	--	--	--
	男	3	0.1	--	--	2	--	--	--	--	--	1	--	--	--	--
	女	--	--	--	--	--	--	--	--	--	--	--	--	--	--	--
N45 精巣＜睾丸＞炎及び精巣上体＜副睾丸＞炎	合計	1	--	--	--	--	--	--	1	--	--	--	--	--	--	--
	男	1	--	--	--	--	--	--	1	--	--	--	--	--	--	--
	女	--	--	--	--	--	--	--	--	--	--	--	--	--	--	--
N46 男性不妊（症）	合計	10	0.1	--	--	--	1	1	--	1	--	2	1	2	2	--
	男	10	0.2	--	--	--	1	1	--	1	--	2	1	2	2	--
	女	--	--	--	--	--	--	--	--	--	--	--	--	--	--	--
N61 乳房の炎症性障害	合計	1	--	--	--	--	--	--	--	--	--	--	1	--	--	--
	男	--	--	--	--	--	--	--	--	--	--	--	--	--	--	--
	女	1	--	--	--	--	--	--	--	--	--	--	1	--	--	--
N64 乳房のその他の障害	合計	1	--	--	--	--	--	--	--	--	--	--	--	1	--	--
	男	--	--	--	--	--	--	--	--	--	--	--	--	--	--	--
	女	1	--	--	--	--	--	--	--	--	--	--	--	1	--	--
N70 卵管炎及び卵巣炎	合計	4	--	--	--	1	--	1	1	--	1	--	--	--	--	--
	男	--	--	--	--	--	--	--	--	--	--	--	--	--	--	--
	女	4	0.1	--	--	1	--	1	1	--	1	--	--	--	--	--
N71 子宮の炎症性疾患、子宮頚（部）を除く	合計	6	0.1	--	--	1	2	--	--	1	1	--	1	--	--	--
	男	--	--	--	--	--	--	--	--	--	--	--	--	--	--	--
	女	6	0.2	--	--	1	2	--	--	1	1	--	1	--	--	--

神 戸 赤 十 字 病 院

疾病小分類別・終了月別・退院患者数

(2017/04/01-2018/03/31)

		総数	構成比(%)	4月	5月	6月	7月	8月	9月	10月	11月	12月	1月	2月	3月	死亡
N73 その他の女性骨盤炎症性疾患	合計	6	0.1	--	--	1	1	--	1	--	1	--	1	1	--	--
	男	--	--	--	--	--	--	--	--	--	--	--	--	--	--	--
	女	6	0.2	--	--	1	1	--	1	--	1	--	1	1	--	--
N80 子宮内膜症	合計	45	0.5	3	2	2	5	3	4	5	7	5	3	5	1	--
	男	--	--	--	--	--	--	--	--	--	--	--	--	--	--	--
	女	45	1.2	3	2	2	5	3	4	5	7	5	3	5	1	--
N81 女性性器脱	合計	23	0.3	3	2	2	5	2	1	2	--	1	1	2	2	--
	男	--	--	--	--	--	--	--	--	--	--	--	--	--	--	--
	女	23	0.6	3	2	2	5	2	1	2	--	1	1	2	2	--
N83 卵巣、卵管及び子宮広間膜の非炎症性障害	合計	6	0.1	--	--	--	2	--	--	1	1	1	--	--	1	--
	男	--	--	--	--	--	--	--	--	--	--	--	--	--	--	--
	女	6	0.2	--	--	--	2	--	--	1	1	1	--	--	1	--
N84 女性性器のポリープ	合計	21	0.3	2	1	1	2	1	--	2	2	2	5	1	2	--
	男	--	--	--	--	--	--	--	--	--	--	--	--	--	--	--
	女	21	0.6	2	1	1	2	1	--	2	2	2	5	1	2	--
N85 子宮のその他の非炎症性障害、子宮頚（部）を除く	合計	3	--	--	--	--	1	--	1	1	--	--	--	--	--	--
	男	--	--	--	--	--	--	--	--	--	--	--	--	--	--	--
	女	3	0.1	--	--	--	1	--	1	1	--	--	--	--	--	--
N87 子宮頚（部）の異形成	合計	25	0.3	2	1	3	2	3	3	4	1	1	1	1	3	--
	男	--	--	--	--	--	--	--	--	--	--	--	--	--	--	--
	女	25	0.7	2	1	3	2	3	3	4	1	1	1	1	3	--
N92 過多月経、頻発月経及び月経不順	合計	1	--	--	--	--	--	--	--	--	1	--	--	--	--	--
	男	--	--	--	--	--	--	--	--	--	--	--	--	--	--	--
	女	1	--	--	--	--	--	--	--	--	1	--	--	--	--	--
N94 女性生殖器及び月経周期に関連する疼痛及びその他の病態	合計	3	--	--	--	1	1	--	--	--	--	--	--	--	1	--
	男	--	--	--	--	--	--	--	--	--	--	--	--	--	--	--
	女	3	0.1	--	--	1	1	--	--	--	--	--	--	--	1	--
N99 腎尿路生殖器系の処置後障害、他に分類されないもの	合計	1	--	--	--	--	--	--	--	--	1	--	--	--	--	--
	男	--	--	--	--	--	--	--	--	--	--	--	--	--	--	--
	女	1	--	--	--	--	--	--	--	--	1	--	--	--	--	--
ＸＶ 妊娠、分娩及び産じょく＜褥＞	合計	10	0.1	--	1	2	1	2	--	1	--	3	--	--	--	--
	男	--	--	--	--	--	--	--	--	--	--	--	--	--	--	--
	女	10	0.3	--	1	2	1	2	--	1	--	3	--	--	--	--
000 子宮外妊娠	合計	7	0.1	--	1	1	1	1	--	1	--	2	--	--	--	--
	男	--	--	--	--	--	--	--	--	--	--	--	--	--	--	--
	女	7	0.2	--	1	1	1	1	--	1	--	2	--	--	--	--
002 受胎のその他の異常生成物	合計	1	--	--	--	--	--	1	--	--	--	--	--	--	--	--
	男	--	--	--	--	--	--	--	--	--	--	--	--	--	--	--
	女	1	--	--	--	--	--	1	--	--	--	--	--	--	--	--
072 分娩後出血	合計	1	--	--	--	--	--	--	--	--	--	1	--	--	--	--
	男	--	--	--	--	--	--	--	--	--	--	--	--	--	--	--
	女	1	--	--	--	--	--	--	--	--	--	1	--	--	--	--
099 他に分類されるが妊娠、分娩及び産じょく＜褥＞に合併するその他の母体疾患	合計	1	--	--	--	1	--	--	--	--	--	--	--	--	--	--
	男	--	--	--	--	--	--	--	--	--	--	--	--	--	--	--
	女	1	--	--	--	1	--	--	--	--	--	--	--	--	--	--
ＸＶＩ 周産期に発生した病態	合計	--	--	--	--	--	--	--	--	--	--	--	--	--	--	--
	男	--	--	--	--	--	--	--	--	--	--	--	--	--	--	--
	女	--	--	--	--	--	--	--	--	--	--	--	--	--	--	--

神 戸 赤 十 字 病 院

疾病小分類別・終了月別・退院患者数

(2017/04/01-2018/03/31)

		総数	構成比(%)	4月	5月	6月	7月	8月	9月	10月	11月	12月	1月	2月	3月	死亡
XVII 先天奇形、変形及び染色体異常	合計	14	0.2	1	1	1	1	1	--	--	2	2	1	--	4	--
	男	6	0.1	--	--	--	1	--	--	--	1	2	--	--	2	--
	女	8	0.2	1	1	1	--	1	--	--	1	--	1	--	2	--
Q11 無眼球（症）、小眼球（症）及び巨大眼球（症）	合計	1	--	--	--	--	--	--	--	--	--	1	--	--	--	--
	男	1	--	--	--	--	--	--	--	--	--	1	--	--	--	--
	女	--	--	--	--	--	--	--	--	--	--	--	--	--	--	--
Q12 先天（性）水晶体奇形	合計	1	--	--	--	--	--	--	--	--	--	--	1	--	--	--
	男	--	--	--	--	--	--	--	--	--	--	--	--	--	--	--
	女	1	--	--	--	--	--	--	--	--	--	--	1	--	--	--
Q16 聴覚障害の原因となる耳の先天奇形	合計	2	--	--	--	--	1	--	--	--	1	--	--	--	--	--
	男	2	--	--	--	--	1	--	--	--	1	--	--	--	--	--
	女	--	--	--	--	--	--	--	--	--	--	--	--	--	--	--
Q18 顔面及び頚部のその他の先天奇形	合計	3	--	1	1	--	--	1	--	--	--	--	--	--	--	--
	男	--	--	--	--	--	--	--	--	--	--	--	--	--	--	--
	女	3	0.1	1	1	--	--	1	--	--	--	--	--	--	--	--
Q25 大型動脈の先天奇形	合計	2	--	--	--	--	--	--	--	--	--	--	--	--	2	--
	男	1	--	--	--	--	--	--	--	--	--	--	--	--	1	--
	女	1	--	--	--	--	--	--	--	--	--	--	--	--	1	--
Q37 唇裂を伴う口蓋裂	合計	1	--	--	--	--	--	--	--	--	--	--	--	--	1	--
	男	--	--	--	--	--	--	--	--	--	--	--	--	--	--	--
	女	1	--	--	--	--	--	--	--	--	--	--	--	--	1	--
Q66 足の先天（性）変形	合計	2	--	--	--	--	--	--	--	--	--	1	--	--	1	--
	男	2	--	--	--	--	--	--	--	--	--	1	--	--	1	--
	女	--	--	--	--	--	--	--	--	--	--	--	--	--	--	--
Q82 皮膚のその他の先天奇形	合計	1	--	--	--	--	--	--	--	--	1	--	--	--	--	--
	男	--	--	--	--	--	--	--	--	--	--	--	--	--	--	--
	女	1	--	--	--	--	--	--	--	--	1	--	--	--	--	--
Q83 乳房の先天奇形	合計	1	--	--	--	1	--	--	--	--	--	--	--	--	--	--
	男	--	--	--	--	--	--	--	--	--	--	--	--	--	--	--
	女	1	--	--	--	1	--	--	--	--	--	--	--	--	--	--
XVIII 症状、徴候及び異常臨床所見・異常検査所見で他に分類されないもの	合計	103	1.3	14	8	13	12	8	10	11	3	6	11	3	4	2
	男	64	1.4	6	3	9	9	3	5	8	3	3	9	3	3	2
	女	39	1.1	8	5	4	3	5	5	3	--	3	2	--	1	--
R00 心拍の異常	合計	1	--	--	--	--	--	--	1	--	--	--	--	--	--	--
	男	1	--	--	--	--	--	--	1	--	--	--	--	--	--	--
	女	--	--	--	--	--	--	--	--	--	--	--	--	--	--	--
R04 気道からの出血	合計	16	0.2	7	--	1	1	--	1	--	--	--	4	--	2	--
	男	11	0.2	3	--	1	1	--	1	--	--	--	3	--	2	--
	女	5	0.1	4	--	--	--	--	--	--	--	--	1	--	--	--
R06 呼吸の異常	合計	1	--	--	--	--	--	--	1	--	--	--	--	--	--	--
	男	--	--	--	--	--	--	--	--	--	--	--	--	--	--	--
	女	1	--	--	--	--	--	--	1	--	--	--	--	--	--	--
R07 咽喉痛及び胸痛	合計	1	--	--	--	--	1	--	--	--	--	--	--	--	--	--
	男	1	--	--	--	--	1	--	--	--	--	--	--	--	--	--
	女	--	--	--	--	--	--	--	--	--	--	--	--	--	--	--
R09 循環器系及び呼吸器系に関するその他の症状及び徴候	合計	4	--	--	--	--	--	--	--	1	--	--	1	2	--	--
	男	4	0.1	--	--	--	--	--	--	1	--	--	1	2	--	--
	女	--	--	--	--	--	--	--	--	--	--	--	--	--	--	--

神 戸 赤 十 字 病 院

疾病小分類別・終了月別・退院患者数

(2017/04/01-2018/03/31)

		総数	構成比(%)	4月	5月	6月	7月	8月	9月	10月	11月	12月	1月	2月	3月	死亡
R10 腹痛及び骨盤痛	合計	5	0.1	--	--	--	1	1	2	1	--	--	--	--	--	--
	男	2	--	--	--	--	--	--	1	1	--	--	--	--	--	--
	女	3	0.1	--	--	--	1	1	1	--	--	--	--	--	--	--
R11 悪心及び嘔吐	合計	1	--	--	--	--	--	--	--	1	--	--	--	--	--	--
	男	1	--	--	--	--	--	--	--	1	--	--	--	--	--	--
	女	--	--	--	--	--	--	--	--	--	--	--	--	--	--	--
R13 えん＜嚥＞下障害	合計	1	--	--	--	--	--	--	--	--	--	1	--	--	--	--
	男	--	--	--	--	--	--	--	--	--	--	--	--	--	--	--
	女	1	--	--	--	--	--	--	--	--	--	1	--	--	--	--
R17 詳細不明の黄疸	合計	1	--	--	--	--	--	--	--	1	--	--	--	--	--	--
	男	--	--	--	--	--	--	--	--	--	--	--	--	--	--	--
	女	1	--	--	--	--	--	--	--	1	--	--	--	--	--	--
R18 腹水	合計	6	0.1	--	3	2	--	--	1	--	--	--	--	--	--	--
	男	3	0.1	--	2	1	--	--	--	--	--	--	--	--	--	--
	女	3	0.1	--	1	1	--	--	1	--	--	--	--	--	--	--
R22 皮膚及び皮下組織の限局性腫脹、腫瘤＜ｍａｓｓ＞及び塊＜ｌｕｍｐ＞	合計	1	--	--	--	--	--	--	1	--	--	--	--	--	--	--
	男	1	--	--	--	--	--	--	1	--	--	--	--	--	--	--
	女	--	--	--	--	--	--	--	--	--	--	--	--	--	--	--
R25 異常不随意運動	合計	3	--	--	--	1	--	--	1	1	--	--	--	--	--	--
	男	1	--	--	--	1	--	--	--	--	--	--	--	--	--	--
	女	2	0.1	--	--	--	--	--	1	1	--	--	--	--	--	--
R31 詳細不明の血尿	合計	1	--	--	--	--	--	--	--	1	--	--	--	--	--	--
	男	1	--	--	--	--	--	--	--	1	--	--	--	--	--	--
	女	--	--	--	--	--	--	--	--	--	--	--	--	--	--	--
R33 尿閉	合計	1	--	--	--	--	--	--	--	--	--	--	1	--	--	--
	男	--	--	--	--	--	--	--	--	--	--	--	--	--	--	--
	女	1	--	--	--	--	--	--	--	--	--	--	1	--	--	--
R40 傾眠、昏迷及び昏睡	合計	7	0.1	1	--	1	--	2	1	--	1	--	1	--	--	--
	男	3	0.1	--	--	1	--	--	--	--	1	--	1	--	--	--
	女	4	0.1	1	--	--	--	2	1	--	--	--	--	--	--	--
R41 認知機能及び自覚に関するその他の症状及び徴候	合計	2	--	--	--	--	--	--	1	1	--	--	--	--	--	--
	男	2	--	--	--	--	--	--	1	1	--	--	--	--	--	--
	女	--	--	--	--	--	--	--	--	--	--	--	--	--	--	--
R42 めまい＜眩暈＞感及びよろめき感	合計	9	0.1	1	1	1	1	2	--	--	1	1	--	1	--	--
	男	5	0.1	1	--	--	1	1	--	--	1	--	--	1	--	--
	女	4	0.1	--	1	1	--	1	--	--	--	1	--	--	--	--
R50 その他の原因による熱及び不明熱	合計	9	0.1	3	2	1	--	2	--	--	--	--	--	--	1	--
	男	3	0.1	--	1	1	--	1	--	--	--	--	--	--	--	--
	女	6	0.2	3	1	--	--	1	--	--	--	--	--	--	1	--
R51 頭痛	合計	1	--	--	--	--	--	--	--	1	--	--	--	--	--	--
	男	1	--	--	--	--	--	--	--	1	--	--	--	--	--	--
	女	--	--	--	--	--	--	--	--	--	--	--	--	--	--	--
R52 疼痛、他に分類されないもの	合計	1	--	--	--	--	--	--	--	--	--	--	--	--	1	--
	男	1	--	--	--	--	--	--	--	--	--	--	--	--	1	--
	女	--	--	--	--	--	--	--	--	--	--	--	--	--	--	--
R53 倦怠（感）及び疲労	合計	1	--	--	--	--	--	--	--	--	--	1	--	--	--	--
	男	1	--	--	--	--	--	--	--	--	--	1	--	--	--	--
	女	--	--	--	--	--	--	--	--	--	--	--	--	--	--	--

神 戸 赤 十 字 病 院

疾病小分類別・終了月別・退院患者数

(2017/04/01-2018/03/31)

		総数	構成比(%)	4月	5月	6月	7月	8月	9月	10月	11月	12月	1月	2月	3月	死亡
R54 老衰	合計	1	--	--	--	--	--	--	--	--	--	--	1	--	--	1
	男	1	--	--	--	--	--	--	--	--	--	--	1	--	--	1
	女	--	--	--	--	--	--	--	--	--	--	--	--	--	--	--
R55 失神及び虚脱	合計	3	--	--	--	2	1	--	--	--	--	--	--	--	--	--
	男	3	0.1	--	--	2	1	--	--	--	--	--	--	--	--	--
	女	--	--	--	--	--	--	--	--	--	--	--	--	--	--	--
R56 けいれん<痙攣>、他に分類されないもの	合計	21	0.3	1	2	3	6	1	--	3	1	3	1	--	--	--
	男	14	0.3	1	--	1	5	1	--	2	1	2	1	--	--	--
	女	7	0.2	--	2	2	1	--	--	1	--	1	--	--	--	--
R57 ショック、他に分類されないもの	合計	1	--	--	--	--	1	--	--	--	--	--	--	--	--	--
	男	--	--	--	--	--	--	--	--	--	--	--	--	--	--	--
	女	1	--	--	--	--	1	--	--	--	--	--	--	--	--	--
R59 リンパ節腫大	合計	1	--	--	--	1	--	--	--	--	--	--	--	--	--	--
	男	1	--	--	--	1	--	--	--	--	--	--	--	--	--	--
	女	--	--	--	--	--	--	--	--	--	--	--	--	--	--	--
R60 浮腫、他に分類されないもの	合計	1	--	--	--	--	--	--	--	--	--	--	1	--	--	1
	男	1	--	--	--	--	--	--	--	--	--	--	1	--	--	1
	女	--	--	--	--	--	--	--	--	--	--	--	--	--	--	--
R63 食物及び水分摂取に関する症状及び徴候	合計	1	--	1	--	--	--	--	--	--	--	--	--	--	--	--
	男	1	--	1	--	--	--	--	--	--	--	--	--	--	--	--
	女	--	--	--	--	--	--	--	--	--	--	--	--	--	--	--
R73 血糖値上昇	合計	1	--	--	--	--	--	--	--	--	--	--	1	--	--	--
	男	1	--	--	--	--	--	--	--	--	--	--	1	--	--	--
	女	--	--	--	--	--	--	--	--	--	--	--	--	--	--	--
XIX 損傷、中毒及びその他の外因の影響	合計	1,002	12.2	75	73	70	90	87	83	82	89	97	59	99	98	1
	男	519	11.5	35	42	32	43	43	43	40	45	60	35	47	54	--
	女	483	13.1	40	31	38	47	44	40	42	44	37	24	52	44	1
S00 頭部の表在損傷	合計	19	0.2	--	--	2	3	3	1	3	1	2	2	2	--	--
	男	9	0.2	--	--	--	1	1	--	3	--	2	1	1	--	--
	女	10	0.3	--	--	2	2	2	1	--	1	--	1	1	--	--
S01 頭部の開放創	合計	8	0.1	1	--	--	--	--	--	2	2	1	1	--	1	--
	男	4	0.1	--	--	--	--	--	--	1	2	--	1	--	--	--
	女	4	0.1	1	--	--	--	--	--	1	--	1	--	--	1	--
S02 頭蓋骨及び顔面骨の骨折	合計	49	0.6	--	4	2	6	4	4	5	5	10	1	4	4	--
	男	39	0.9	--	3	2	6	4	3	3	3	10	1	2	2	--
	女	10	0.3	--	1	--	--	--	1	2	2	--	--	2	2	--
S06 頭蓋内損傷	合計	61	0.7	2	6	3	10	3	5	4	3	6	6	6	7	1
	男	34	0.8	1	6	2	7	1	1	2	1	4	3	3	3	--
	女	27	0.7	1	--	1	3	2	4	2	2	2	3	3	4	1
S09 頭部のその他及び詳細不明の損傷	合計	2	--	--	--	--	--	--	--	--	--	1	--	1	--	--
	男	1	--	--	--	--	--	--	--	--	--	--	--	1	--	--
	女	1	--	--	--	--	--	--	--	--	--	1	--	--	--	--
S12 頚部の骨折	合計	20	0.2	2	--	1	2	--	--	2	3	3	4	3	--	--
	男	13	0.3	1	--	--	--	--	--	1	3	1	4	3	--	--
	女	7	0.2	1	--	1	2	--	--	1	--	2	--	--	--	--
S13 頚部の関節及び靭帯の脱臼、捻挫及びストレイン	合計	3	--	--	--	--	--	--	1	--	--	1	1	--	--	--
	男	1	--	--	--	--	--	--	1	--	--	--	--	--	--	--
	女	2	0.1	--	--	--	--	--	--	--	--	1	1	--	--	--

神 戸 赤 十 字 病 院

疾病小分類別・終了月別・退院患者数

(2017/04/01-2018/03/31)

		総数	構成比(%)	4月	5月	6月	7月	8月	9月	10月	11月	12月	1月	2月	3月	死亡
S14 頚部の神経及び脊髄の損傷	合計	21	0.3	2	1	--	1	3	2	1	3	2	2	3	1	--
	男	15	0.3	2	1	--	1	1	--	1	2	1	2	3	1	--
	女	6	0.2	--	--	--	--	2	2	--	1	1	--	--	--	--
S20 胸部＜郭＞の表在損傷	合計	4	--	--	--	--	--	1	--	--	--	--	1	1	1	--
	男	3	0.1	--	--	--	--	--	--	--	--	--	1	1	1	--
	女	1	--	--	--	--	--	1	--	--	--	--	--	--	--	--
S22 肋骨、胸骨及び胸椎骨折	合計	27	0.3	2	2	4	2	3	1	--	3	1	--	4	5	--
	男	12	0.3	1	1	2	1	3	--	--	1	--	--	1	2	--
	女	15	0.4	1	1	2	1	--	1	--	2	1	--	3	3	--
S25 胸部＜郭＞の血管損傷	合計	1	--	--	--	--	--	--	--	1	--	--	--	--	--	--
	男	1	--	--	--	--	--	--	--	1	--	--	--	--	--	--
	女	--	--	--	--	--	--	--	--	--	--	--	--	--	--	--
S27 その他及び詳細不明の胸腔内臓器の損傷	合計	12	0.1	1	2	--	2	--	--	--	1	3	--	1	2	--
	男	10	0.2	1	2	--	1	--	--	--	1	3	--	1	1	--
	女	2	0.1	--	--	--	1	--	--	--	--	--	--	--	1	--
S30 腹部、下背部及び骨盤部の表在損傷	合計	4	--	--	--	1	1	--	--	--	1	--	--	--	1	--
	男	2	--	--	--	--	1	--	--	--	--	--	--	--	1	--
	女	2	0.1	--	--	1	--	--	--	--	1	--	--	--	--	--
S31 腹部、下背部及び骨盤部の開放創	合計	1	--	--	--	--	--	--	1	--	--	--	--	--	--	--
	男	1	--	--	--	--	--	--	1	--	--	--	--	--	--	--
	女	--	--	--	--	--	--	--	--	--	--	--	--	--	--	--
S32 腰椎及び骨盤の骨折	合計	110	1.3	9	10	7	6	2	10	14	14	9	6	12	11	--
	男	41	0.9	5	4	--	3	--	5	3	3	6	3	2	7	--
	女	69	1.9	4	6	7	3	2	5	11	11	3	3	10	4	--
S36 腹腔内臓器の損傷	合計	2	--	--	--	--	--	1	1	--	--	--	--	--	--	--
	男	1	--	--	--	--	--	1	--	--	--	--	--	--	--	--
	女	1	--	--	--	--	--	--	1	--	--	--	--	--	--	--
S37 腎尿路生殖器及び骨盤臓器の損傷	合計	1	--	--	--	--	1	--	--	--	--	--	--	--	--	--
	男	--	--	--	--	--	--	--	--	--	--	--	--	--	--	--
	女	1	--	--	--	--	1	--	--	--	--	--	--	--	--	--
S41 肩及び上腕の開放創	合計	1	--	--	--	--	--	--	--	--	--	--	--	--	1	--
	男	1	--	--	--	--	--	--	--	--	--	--	--	--	1	--
	女	--	--	--	--	--	--	--	--	--	--	--	--	--	--	--
S42 肩及び上腕の骨折	合計	77	0.9	6	5	9	7	8	2	4	8	9	3	9	7	--
	男	47	1.0	3	5	6	2	6	--	2	6	6	3	4	4	--
	女	30	0.8	3	--	3	5	2	2	2	2	3	--	5	3	--
S43 肩甲＜上肢＞帯の関節及び靭帯の脱臼、捻挫及びストレイン	合計	2	--	--	--	1	--	--	1	--	--	--	--	--	--	--
	男	2	--	--	--	1	--	--	1	--	--	--	--	--	--	--
	女	--	--	--	--	--	--	--	--	--	--	--	--	--	--	--
S50 前腕の表在損傷	合計	2	--	--	--	--	2	--	--	--	--	--	--	--	--	--
	男	--	--	--	--	--	--	--	--	--	--	--	--	--	--	--
	女	2	0.1	--	--	--	2	--	--	--	--	--	--	--	--	--
S52 前腕の骨折	合計	75	0.9	6	6	4	6	7	6	7	7	10	4	5	7	--
	男	31	0.7	3	4	2	2	1	2	3	2	3	3	2	4	--
	女	44	1.2	3	2	2	4	6	4	4	5	7	1	3	3	--
S53 肘の関節及び靭帯の脱臼、捻挫及びストレイン	合計	2	--	--	--	--	--	1	--	1	--	--	--	--	--	--
	男	2	--	--	--	--	--	1	--	1	--	--	--	--	--	--
	女	--	--	--	--	--	--	--	--	--	--	--	--	--	--	--

神 戸 赤 十 字 病 院

疾病小分類別・終了月別・退院患者数

(2017/04/01-2018/03/31)

		総数	構成比(%)	4月	5月	6月	7月	8月	9月	10月	11月	12月	1月	2月	3月	死亡
S56 前腕の筋及び腱の損傷	合計	15	0.2	2	1	--	--	1	3	--	2	1	--	1	4	--
	男	13	0.3	1	1	--	--	1	3	--	2	1	--	1	3	--
	女	2	0.1	1	--	--	--	--	--	--	--	--	--	--	1	--
S61 手首及び手の開放創	合計	4	--	--	--	1	--	--	--	1	--	1	--	1	--	--
	男	3	0.1	--	--	--	--	--	--	1	--	1	--	1	--	--
	女	1	--	--	--	1	--	--	--	--	--	--	--	--	--	--
S62 手首及び手の骨折	合計	18	0.2	3	--	--	1	2	4	1	2	1	1	2	1	--
	男	15	0.3	3	--	--	1	1	4	1	2	1	--	1	1	--
	女	3	0.1	--	--	--	--	1	--	--	--	--	1	1	--	--
S63 手首及び手の関節及び靭帯の脱臼、捻挫及びストレイン	合計	6	0.1	--	1	1	--	1	1	--	2	--	--	--	--	--
	男	4	0.1	--	1	--	--	1	1	--	1	--	--	--	--	--
	女	2	0.1	--	--	1	--	--	--	--	1	--	--	--	--	--
S64 手首及び手の神経損傷	合計	1	--	--	--	--	--	--	1	--	--	--	--	--	--	--
	男	1	--	--	--	--	--	--	1	--	--	--	--	--	--	--
	女	--	--	--	--	--	--	--	--	--	--	--	--	--	--	--
S65 手首及び手の血管損傷	合計	1	--	--	--	--	--	--	--	1	--	--	--	--	--	--
	男	1	--	--	--	--	--	--	--	1	--	--	--	--	--	--
	女	--	--	--	--	--	--	--	--	--	--	--	--	--	--	--
S66 手首及び手の筋及び腱の損傷	合計	1	--	--	--	--	--	--	--	1	--	--	--	--	--	--
	男	1	--	--	--	--	--	--	--	1	--	--	--	--	--	--
	女	--	--	--	--	--	--	--	--	--	--	--	--	--	--	--
S68 手首及び手の外傷性切断	合計	12	0.1	1	--	2	--	--	2	1	1	1	1	2	1	--
	男	11	0.2	--	--	2	--	--	2	1	1	1	1	2	1	--
	女	1	--	1	--	--	--	--	--	--	--	--	--	--	--	--
S69 手首及び手のその他及び詳細不明の損傷	合計	1	--	--	--	--	--	--	--	1	--	--	--	--	--	--
	男	1	--	--	--	--	--	--	--	1	--	--	--	--	--	--
	女	--	--	--	--	--	--	--	--	--	--	--	--	--	--	--
S70 股関節部及び大腿の表在損傷	合計	2	--	--	--	--	1	--	--	--	--	--	--	--	1	--
	男	2	--	--	--	--	1	--	--	--	--	--	--	--	1	--
	女	--	--	--	--	--	--	--	--	--	--	--	--	--	--	--
S71 股関節部及び大腿の開放創	合計	1	--	--	--	--	--	1	--	--	--	--	--	--	--	--
	男	--	--	--	--	--	--	--	--	--	--	--	--	--	--	--
	女	1	--	--	--	--	--	1	--	--	--	--	--	--	--	--
S72 大腿骨骨折	合計	147	1.8	17	11	10	6	7	14	14	11	12	13	18	14	--
	男	40	0.9	2	1	2	1	1	5	4	4	7	5	4	4	--
	女	107	2.9	15	10	8	5	6	9	10	7	5	8	14	10	--
S77 股関節部及び大腿の挫滅損傷	合計	1	--	--	--	--	--	--	1	--	--	--	--	--	--	--
	男	1	--	--	--	--	--	--	1	--	--	--	--	--	--	--
	女	--	--	--	--	--	--	--	--	--	--	--	--	--	--	--
S78 股関節部及び大腿の外傷性切断	合計	1	--	--	--	--	--	1	--	--	--	--	--	--	--	--
	男	1	--	--	--	--	--	1	--	--	--	--	--	--	--	--
	女	--	--	--	--	--	--	--	--	--	--	--	--	--	--	--
S80 下腿の表在損傷	合計	4	--	--	1	2	--	1	--	--	--	--	--	--	--	--
	男	1	--	--	1	--	--	--	--	--	--	--	--	--	--	--
	女	3	0.1	--	--	2	--	1	--	--	--	--	--	--	--	--
S81 下腿の開放創	合計	1	--	--	--	--	--	1	--	--	--	--	--	--	--	--
	男	1	--	--	--	--	--	1	--	--	--	--	--	--	--	--
	女	--	--	--	--	--	--	--	--	--	--	--	--	--	--	--

神 戸 赤 十 字 病 院

疾病小分類別・終了月別・退院患者数

(2017/04/01-2018/03/31)

		総数	構成比(%)	4月	5月	6月	7月	8月	9月	10月	11月	12月	1月	2月	3月	死亡
S82 下腿の骨折、足首を含む	合計	92	1.1	5	7	6	7	9	7	7	11	10	5	12	6	--
	男	56	1.2	3	4	3	2	3	4	5	8	8	4	9	3	--
	女	36	1.0	2	3	3	5	6	3	2	3	2	1	3	3	--
S83 膝の関節及び靭帯の脱臼、捻挫及びストレイン	合計	2	--	--	--	--	1	1	--	--	--	--	--	--	--	--
	男	1	--	--	--	--	--	1	--	--	--	--	--	--	--	--
	女	1	--	--	--	--	1	--	--	--	--	--	--	--	--	--
S84 下腿の神経損傷	合計	1	--	--	--	--	1	--	--	--	--	--	--	--	--	--
	男	1	--	--	--	--	1	--	--	--	--	--	--	--	--	--
	女	--	--	--	--	--	--	--	--	--	--	--	--	--	--	--
S86 下腿の筋及び腱の損傷	合計	7	0.1	--	2	--	1	1	1	--	--	--	--	--	2	--
	男	3	0.1	--	--	--	1	--	1	--	--	--	--	--	1	--
	女	4	0.1	--	2	--	--	1	--	--	--	--	--	--	1	--
S91 足首及び足の開放創	合計	1	--	--	--	--	--	--	--	--	--	--	--	1	--	--
	男	--	--	--	--	--	--	--	--	--	--	--	--	--	--	--
	女	1	--	--	--	--	--	--	--	--	--	--	--	1	--	--
S92 足の骨折、足首を除く	合計	19	0.2	1	1	1	4	1	1	--	2	3	--	1	4	--
	男	15	0.3	1	1	1	3	--	1	--	2	2	--	1	3	--
	女	4	0.1	--	--	--	1	1	--	--	--	1	--	--	1	--
S93 足首及び足の関節及び靭帯の脱臼、捻挫及びストレイン	合計	1	--	--	--	--	--	--	--	--	--	--	--	--	1	--
	男	1	--	--	--	--	--	--	--	--	--	--	--	--	1	--
	女	--	--	--	--	--	--	--	--	--	--	--	--	--	--	--
S98 足首及び足の外傷性切断	合計	1	--	--	--	--	--	--	--	--	--	--	1	--	--	--
	男	1	--	--	--	--	--	--	--	--	--	--	1	--	--	--
	女	--	--	--	--	--	--	--	--	--	--	--	--	--	--	--
T00 多部位の表在損傷	合計	1	--	1	--	--	--	--	--	--	--	--	--	--	--	--
	男	1	--	1	--	--	--	--	--	--	--	--	--	--	--	--
	女	--	--	--	--	--	--	--	--	--	--	--	--	--	--	--
T02 多部位の骨折	合計	18	0.2	1	--	2	1	1	2	2	--	1	2	2	4	--
	男	13	0.3	1	--	2	1	--	2	1	--	--	1	2	3	--
	女	5	0.1	--	--	--	--	1	--	1	--	1	1	--	1	--
T03 多部位の脱臼、捻挫及びストレイン	合計	1	--	--	--	--	--	--	--	--	1	--	--	--	--	--
	男	--	--	--	--	--	--	--	--	--	--	--	--	--	--	--
	女	1	--	--	--	--	--	--	--	--	1	--	--	--	--	--
T05 多部位の外傷性切断	合計	1	--	--	--	--	--	1	--	--	--	--	--	--	--	--
	男	--	--	--	--	--	--	--	--	--	--	--	--	--	--	--
	女	1	--	--	--	--	--	1	--	--	--	--	--	--	--	--
T08 脊椎骨折、部位不明	合計	1	--	--	--	--	1	--	--	--	--	--	--	--	--	--
	男	1	--	--	--	--	1	--	--	--	--	--	--	--	--	--
	女	--	--	--	--	--	--	--	--	--	--	--	--	--	--	--
T09 脊椎及び体幹のその他の損傷、部位不明	合計	2	--	--	1	--	--	--	--	1	--	--	--	--	--	--
	男	1	--	--	--	--	--	--	--	1	--	--	--	--	--	--
	女	1	--	--	1	--	--	--	--	--	--	--	--	--	--	--
T11 上肢のその他の損傷、部位不明	合計	1	--	--	--	--	1	--	--	--	--	--	--	--	--	--
	男	1	--	--	--	--	1	--	--	--	--	--	--	--	--	--
	女	--	--	--	--	--	--	--	--	--	--	--	--	--	--	--
T14 部位不明の損傷	合計	4	--	--	1	--	1	1	--	1	--	--	--	--	--	--
	男	3	0.1	--	1	--	--	1	--	1	--	--	--	--	--	--
	女	1	--	--	--	--	1	--	--	--	--	--	--	--	--	--

神 戸 赤 十 字 病 院

疾病小分類別・終了月別・退院患者数

(2017/04/01-2018/03/31)

		総数	構成比(%)	4月	5月	6月	7月	8月	9月	10月	11月	12月	1月	2月	3月	死亡
T16 耳内異物	合計	1	--	--	--	--	--	--	--	--	1	--	--	--	--	--
	男	--	--	--	--	--	--	--	--	--	--	--	--	--	--	--
	女	1	--	--	--	--	--	--	--	--	1	--	--	--	--	--
T17 気道内異物	合計	3	--	--	1	--	--	1	--	1	--	--	--	--	--	--
	男	1	--	--	--	--	--	1	--	--	--	--	--	--	--	--
	女	2	0.1	--	1	--	--	--	--	1	--	--	--	--	--	--
T19 尿路性器内異物	合計	2	--	--	--	--	1	1	--	--	--	--	--	--	--	--
	男	2	--	--	--	--	1	1	--	--	--	--	--	--	--	--
	女	--	--	--	--	--	--	--	--	--	--	--	--	--	--	--
T22 肩及び上肢の熱傷及び腐食、手首及び手を除く	合計	1	--	--	--	--	--	--	--	1	--	--	--	--	--	--
	男	1	--	--	--	--	--	--	--	1	--	--	--	--	--	--
	女	--	--	--	--	--	--	--	--	--	--	--	--	--	--	--
T23 手首及び手の熱傷及び腐食	合計	1	--	--	1	--	--	--	--	--	--	--	--	--	--	--
	男	1	--	--	1	--	--	--	--	--	--	--	--	--	--	--
	女	--	--	--	--	--	--	--	--	--	--	--	--	--	--	--
T24 股関節部及び下肢の熱傷及び腐食、足首及び足を除く	合計	2	--	--	--	--	--	--	--	--	--	1	--	--	1	--
	男	1	--	--	--	--	--	--	--	--	--	--	--	--	1	--
	女	1	--	--	--	--	--	--	--	--	--	1	--	--	--	--
T25 足首及び足の熱傷及び腐食	合計	2	--	--	--	--	--	--	--	--	--	--	--	1	1	--
	男	1	--	--	--	--	--	--	--	--	--	--	--	--	1	--
	女	1	--	--	--	--	--	--	--	--	--	--	--	1	--	--
T29 多部位の熱傷及び腐食	合計	2	--	1	--	--	--	--	--	--	--	1	--	--	--	--
	男	--	--	--	--	--	--	--	--	--	--	--	--	--	--	--
	女	2	0.1	1	--	--	--	--	--	--	--	1	--	--	--	--
T30 熱傷及び腐食、部位不明	合計	1	--	--	--	--	1	--	--	--	--	--	--	--	--	--
	男	--	--	--	--	--	--	--	--	--	--	--	--	--	--	--
	女	1	--	--	--	--	1	--	--	--	--	--	--	--	--	--
T42 抗てんかん薬、鎮静・催眠薬及び抗パーキンソン病薬による中毒	合計	1	--	--	--	--	--	--	1	--	--	--	--	--	--	--
	男	1	--	--	--	--	--	--	1	--	--	--	--	--	--	--
	女	--	--	--	--	--	--	--	--	--	--	--	--	--	--	--
T43 向精神薬による中毒、他に分類されないもの	合計	1	--	--	--	--	--	--	--	--	1	--	--	--	--	--
	男	--	--	--	--	--	--	--	--	--	--	--	--	--	--	--
	女	1	--	--	--	--	--	--	--	--	1	--	--	--	--	--
T46 主として心血管系に作用する薬物による中毒	合計	2	--	--	--	1	--	--	1	--	--	--	--	--	--	--
	男	1	--	--	--	1	--	--	--	--	--	--	--	--	--	--
	女	1	--	--	--	--	--	--	1	--	--	--	--	--	--	--
T50 利尿薬、その他及び詳細不明の薬物、薬剤及び生物学的製剤による中毒	合計	3	--	--	--	--	1	--	--	--	--	--	--	1	1	--
	男	--	--	--	--	--	--	--	--	--	--	--	--	--	--	--
	女	3	0.1	--	--	--	1	--	--	--	--	--	--	1	1	--
T65 その他及び詳細不明の物質の毒作用	合計	1	--	--	--	--	--	--	1	--	--	--	--	--	--	--
	男	1	--	--	--	--	--	--	1	--	--	--	--	--	--	--
	女	--	--	--	--	--	--	--	--	--	--	--	--	--	--	--
T67 熱及び光線の作用	合計	3	--	--	1	--	--	2	--	--	--	--	--	--	--	--
	男	2	--	--	--	--	--	2	--	--	--	--	--	--	--	--
	女	1	--	--	1	--	--	--	--	--	--	--	--	--	--	--
T78 有害作用、他に分類されないもの	合計	5	0.1	--	1	1	1	2	--	--	--	--	--	--	--	--
	男	4	0.1	--	--	1	1	2	--	--	--	--	--	--	--	--
	女	1	--	--	1	--	--	--	--	--	--	--	--	--	--	--

神 戸 赤 十 字 病 院

疾病小分類別・終了月別・退院患者数

(2017/04/01-2018/03/31)

		総数	構成比(%)	4月	5月	6月	7月	8月	9月	10月	11月	12月	1月	2月	3月	死亡
T79 外傷の早期合併症、他に分類されないもの	合計	3	--	--	--	--	1	1	1	--	--	--	--	--	--	--
	男	1	--	--	--	--	--	--	1	--	--	--	--	--	--	--
	女	2	0.1	--	--	--	1	1	--	--	--	--	--	--	--	--
T81 処置の合併症、他に分類されないもの	合計	13	0.2	--	1	3	--	2	1	1	2	--	--	1	2	--
	男	9	0.2	--	1	1	--	2	1	--	1	--	--	1	2	--
	女	4	0.1	--	--	2	--	--	--	1	1	--	--	--	--	--
T82 心臓及び血管のプロステーシス、挿入物及び移植片の合併症	合計	44	0.5	7	3	3	3	7	4	3	--	4	4	3	3	--
	男	18	0.4	2	2	2	2	5	--	--	--	3	--	1	1	--
	女	26	0.7	5	1	1	1	2	4	3	--	1	4	2	2	--
T85 その他の体内プロステーシス、挿入物及び移植片の合併症	合計	4	--	1	--	1	1	--	1	--	--	--	--	--	--	--
	男	2	--	1	--	1	--	--	--	--	--	--	--	--	--	--
	女	2	0.1	--	--	--	1	--	1	--	--	--	--	--	--	--
T88 外科的及び内科的ケアのその他の合併症、他に分類されないもの	合計	22	0.3	1	1	1	5	5	1	1	1	3	--	2	1	--
	男	--	--	--	--	--	--	--	--	--	--	--	--	--	--	--
	女	22	0.6	1	1	1	5	5	1	1	1	3	--	2	1	--
T90 頭部損傷の続発・後遺症	合計	10	0.1	3	2	1	--	--	--	--	1	--	1	--	2	--
	男	8	0.2	3	2	1	--	--	--	--	--	--	1	--	1	--
	女	2	0.1	--	--	--	--	--	--	--	1	--	--	--	1	--
T93 下肢の損傷の続発・後遺症	合計	2	--	--	--	--	1	--	--	--	--	--	--	--	1	--
	男	1	--	--	--	--	1	--	--	--	--	--	--	--	--	--
	女	1	--	--	--	--	--	--	--	--	--	--	--	--	1	--
ＸＸＩ 健康状態に影響をおよぼす要因及び保健サービスの利用	合計	14	0.2	2	4	2	--	2	--	--	--	1	2	1	--	1
	男	9	0.2	2	2	1	--	2	--	--	--	--	1	1	--	--
	女	5	0.1	--	2	1	--	--	--	--	--	1	1	--	--	1
Z89 （四）肢の後天性欠損	合計	1	--	--	--	--	--	--	--	--	--	1	--	--	--	--
	男	--	--	--	--	--	--	--	--	--	--	--	--	--	--	--
	女	1	--	--	--	--	--	--	--	--	--	1	--	--	--	--
Z93 人工的開口状態	合計	7	0.1	1	3	1	--	2	--	--	--	--	--	--	--	--
	男	6	0.1	1	2	1	--	2	--	--	--	--	--	--	--	--
	女	1	--	--	1	--	--	--	--	--	--	--	--	--	--	--
Z95 心臓及び血管の挿入物及び移植片の存在	合計	5	0.1	1	1	1	--	--	--	--	--	--	2	--	--	1
	男	2	--	1	--	--	--	--	--	--	--	--	1	--	--	--
	女	3	0.1	--	1	1	--	--	--	--	--	--	1	--	--	1
Z96 その他の機能性の挿入物の存在	合計	1	--	--	--	--	--	--	--	--	--	--	--	1	--	--
	男	1	--	--	--	--	--	--	--	--	--	--	--	1	--	--
	女	--	--	--	--	--	--	--	--	--	--	--	--	--	--	--

神 戸 赤 十 字 病 院

疾病大分類別・診療科別・退院患者数

(2017/04/01-2018/03/31)

		総数	構成比(%)	内科	心内	呼内	消内	循内	脳神内	外科	心外	整形	脳外	呼外	形成	婦人	小児	泌尿	耳鼻	眼科	放射
総数	合計	8,217	100.0	47	---	769	2,081	1,141	140	585	283	1,182	380	134	240	425	112	211	136	295	56
	男	4,522	100.0	27	---	449	1,171	724	78	347	189	622	212	93	116	---	71	179	75	139	30
	女	3,695	100.0	20	---	320	910	417	62	238	94	560	168	41	124	425	41	32	61	156	26
構成比（%）	合計	100.0	---	0.6	---	9.4	25.3	13.9	1.7	7.1	3.4	14.4	4.6	1.6	2.9	5.2	1.4	2.6	1.7	3.6	0.7
	男	100.0	---	0.6	---	9.9	25.9	16.0	1.7	7.7	4.2	13.8	4.7	2.1	2.6	---	1.6	4.0	1.7	3.1	0.7
	女	100.0	---	0.5	---	8.7	24.6	11.3	1.7	6.4	2.5	15.2	4.5	1.1	3.4	11.5	1.1	0.9	1.7	4.2	0.7
Ⅰ 感染症及び寄生虫症	合計	177	2.2	---	---	26	94	13	4	6	1	3	---	---	1	1	21	1	6	---	---
	男	87	1.9	---	---	15	42	5	2	3	1	3	---	---	---	---	10	1	5	---	---
	女	90	2.4	---	---	11	52	8	2	3	---	---	---	---	1	1	11	---	1	---	---
Ⅱ 新生物	合計	1,785	21.7	---	---	310	706	9	1	251	1	5	15	69	25	267	---	115	7	---	4
	男	904	20.0	---	---	194	391	4	---	145	1	1	7	42	11	---	---	102	6	---	---
	女	881	23.8	---	---	116	315	5	1	106	---	4	8	27	14	267	---	13	1	---	4
Ⅲ 血液及び造血器の疾患並びに免疫機構の障害	合計	33	0.4	---	---	8	16	5	---	1	---	---	---	---	---	3	---	---	---	---	---
	男	16	0.4	---	---	6	7	3	---	---	---	---	---	---	---	---	---	---	---	---	---
	女	17	0.5	---	---	2	9	2	---	1	---	---	---	---	---	3	---	---	---	---	---
Ⅳ 内分泌、栄養及び代謝疾患	合計	114	1.4	47	---	9	32	13	---	2	2	4	1	---	1	---	3	---	---	---	---
	男	64	1.4	27	---	3	17	6	---	2	1	4	---	---	1	---	3	---	---	---	---
	女	50	1.4	20	---	6	15	7	---	---	1	---	1	---	---	---	---	---	---	---	---
Ⅴ 精神及び行動の障害	合計	20	0.2	---	---	---	13	3	---	1	---	---	2	---	---	---	1	---	---	---	---
	男	7	0.2	---	---	---	5	1	---	1	---	---	---	---	---	---	---	---	---	---	---
	女	13	0.4	---	---	---	8	2	---	---	---	---	2	---	---	---	1	---	---	---	---
Ⅵ 神経系の疾患	合計	151	1.8	---	---	32	10	5	35	---	---	26	30	---	3	---	---	---	10	---	---
	男	89	2.0	---	---	21	4	3	19	---	---	17	20	---	3	---	---	---	2	---	---
	女	62	1.7	---	---	11	6	2	16	---	---	9	10	---	---	---	---	---	8	---	---
Ⅶ 眼及び付属器の疾患	合計	337	4.1	---	---	---	---	---	---	---	---	---	---	---	46	---	---	---	---	291	---
	男	156	3.4	---	---	---	---	---	---	---	---	---	---	---	20	---	---	---	---	136	---
	女	181	4.9	---	---	---	---	---	---	---	---	---	---	---	26	---	---	---	---	155	---
Ⅷ 耳及び乳様突起の疾患	合計	34	0.4	---	---	2	11	4	2	---	---	---	1	---	---	---	1	---	13	---	---
	男	12	0.3	---	---	---	6	3	---	---	---	---	---	---	---	---	---	---	3	---	---
	女	22	0.6	---	---	2	5	1	2	---	---	---	1	---	---	---	1	---	10	---	---
Ⅸ 循環器系の疾患	合計	1,594	19.4	---	---	4	59	931	68	6	249	1	223	---	5	---	1	32	---	---	15
	男	1,020	22.6	---	---	2	33	606	39	2	164	1	125	---	2	---	1	32	---	---	13
	女	574	15.5	---	---	2	26	325	29	4	85	---	98	---	3	---	---	---	---	---	2
Ⅹ 呼吸器系の疾患	合計	746	9.1	---	---	302	140	80	11	1	15	---	2	49	1	---	54	---	89	---	2
	男	448	9.9	---	---	169	73	48	9	1	12	---	2	43	1	---	34	---	54	---	2
	女	298	8.1	---	---	133	67	32	2	---	3	---	---	6	---	---	20	---	35	---	---
ⅩⅠ 消化器系の疾患	合計	1,213	14.8	---	---	18	866	19	5	290	---	1	---	---	3	4	4	1	2	---	---
	男	729	16.1	---	---	7	526	12	2	175	---	---	---	---	1	---	3	1	2	---	---
	女	484	13.1	---	---	11	340	7	3	115	---	1	---	---	2	4	1	---	---	---	---
ⅩⅡ 皮膚及び皮下組織の疾患	合計	87	1.1	---	---	1	12	7	---	4	1	15	---	---	43	---	4	---	---	---	---
	男	46	1.0	---	---	---	7	5	---	3	1	8	---	---	19	---	3	---	---	---	---
	女	41	1.1	---	---	1	5	2	---	1	---	7	---	---	24	---	1	---	---	---	---
ⅩⅢ 筋骨格系及び結合組織の疾患	合計	453	5.5	---	---	6	6	1	3	2	1	426	1	---	3	---	4	---	---	---	---
	男	240	5.3	---	---	3	3	1	1	---	1	226	---	---	2	---	3	---	---	---	---
	女	213	5.8	---	---	3	3	---	2	2	---	200	1	---	1	---	1	---	---	---	---
ⅩⅣ 腎尿路生殖器系の疾患	合計	330	4.0	---	---	28	65	27	2	3	2	---	1	2	2	139	---	59	---	---	---
	男	106	2.3	---	---	14	30	14	2	2	2	---	1	---	---	---	---	41	---	---	---
	女	224	6.1	---	---	14	35	13	---	1	---	---	---	2	2	139	---	18	---	---	---
ⅩⅤ 妊娠、分娩及び産じょく＜褥＞	合計	10	0.1	---	---	---	---	---	---	---	---	---	---	---	---	10	---	---	---	---	---
	男	---	---	---	---	---	---	---	---	---	---	---	---	---	---	---	---	---	---	---	---
	女	10	0.3	---	---	---	---	---	---	---	---	---	---	---	---	10	---	---	---	---	---
ⅩⅥ 周産期に発生した病態	合計	---	---	---	---	---	---	---	---	---	---	---	---	---	---	---	---	---	---	---	---
	男	---	---	---	---	---	---	---	---	---	---	---	---	---	---	---	---	---	---	---	---
	女	---	---	---	---	---	---	---	---	---	---	---	---	---	---	---	---	---	---	---	---
ⅩⅦ 先天奇形、変形及び染色体異常	合計	14	0.2	---	---	---	---	1	---	---	---	2	---	---	8	---	---	---	1	1	1
	男	6	0.1	---	---	---	---	---	---	---	---	2	---	---	3	---	---	---	---	---	1
	女	8	0.2	---	---	---	---	1	---	---	---	---	---	---	5	---	---	---	1	1	---

神 戸 赤 十 字 病 院

疾病大分類別・診療科別・退院患者数

(2017/04/01-2018/03/31)

		総数	構成比(%)	内科	心内	呼内	消内	循内	脳神内	外科	心外	整形	脳外	呼外	形成	婦人	小児	泌尿	耳鼻	眼科	放射
ⅩⅧ 症状、徴候及び異常臨床所見・異常検査所見で他に分類されないもの	合計	103	1.3	---	---	19	32	6	7	3	1	---	11	1	1	---	17	---	5	---	---
	男	64	1.4	---	---	14	17	5	4	2	---	---	6	1	1	---	12	---	2	---	---
	女	39	1.1	---	---	5	15	1	3	1	1	---	5	---	---	---	5	---	3	---	---
ⅨX 損傷、中毒及びその他の外因の影響	合計	1,002	12.2	---	---	4	16	12	2	11	10	698	93	13	98	1	2	3	3	2	34
	男	519	11.5	---	---	1	7	6	---	8	6	360	51	7	52	---	2	2	1	2	14
	女	483	13.1	---	---	3	9	6	2	3	4	338	42	6	46	1	---	1	2	---	20
ⅩⅩⅠ 健康状態に影響を及ぼす要因及び保健サービスの利用	合計	14	0.2	---	---	---	3	5	---	4	---	1	---	---	---	---	---	---	---	1	---
	男	9	0.2	---	---	---	3	2	---	3	---	---	---	---	---	---	---	---	---	1	---
	女	5	0.1	---	---	---	---	3	---	1	---	1	---	---	---	---	---	---	---	---	---

内科

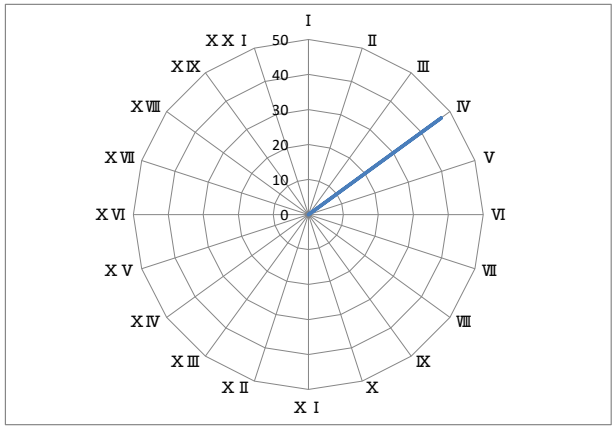

心療内科

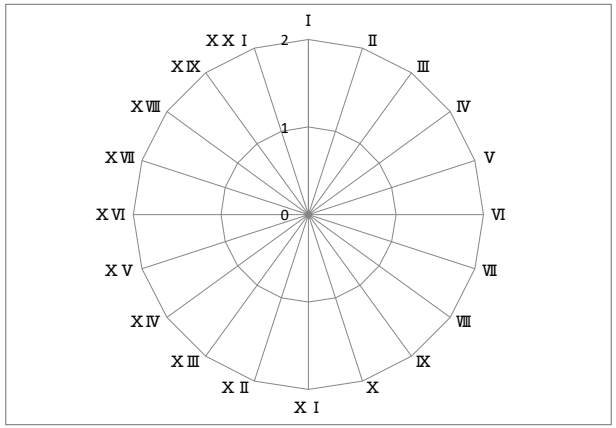

呼吸器内科

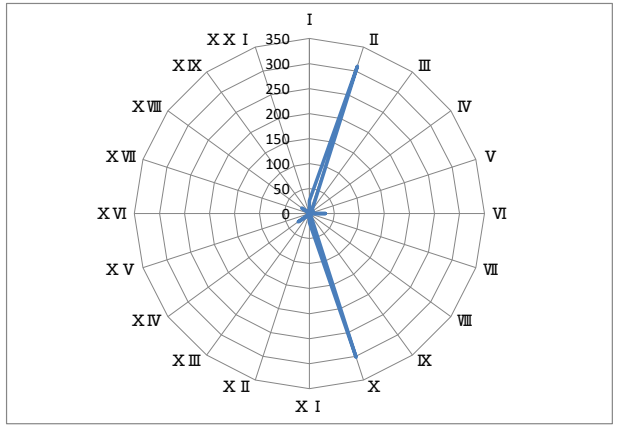

消化器内科

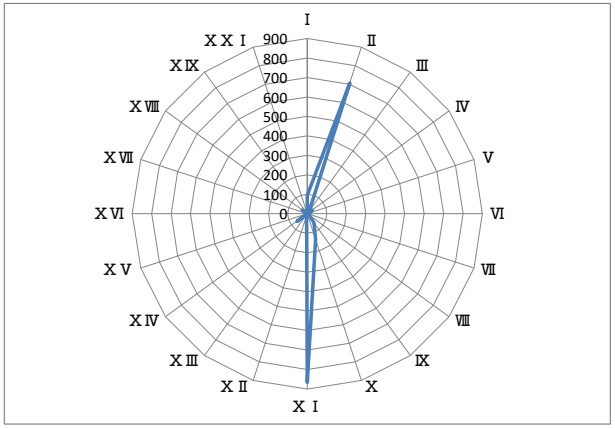

循環器内科

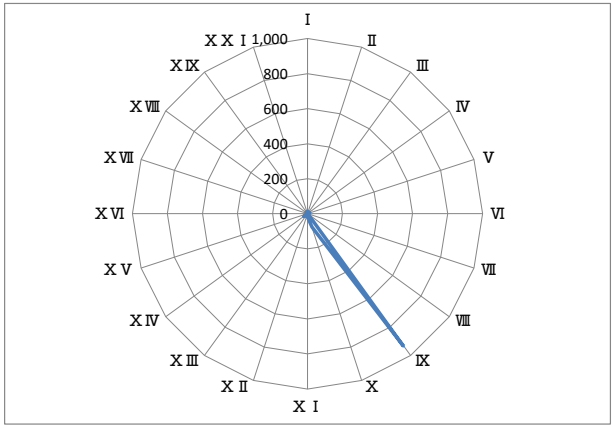

神経内科

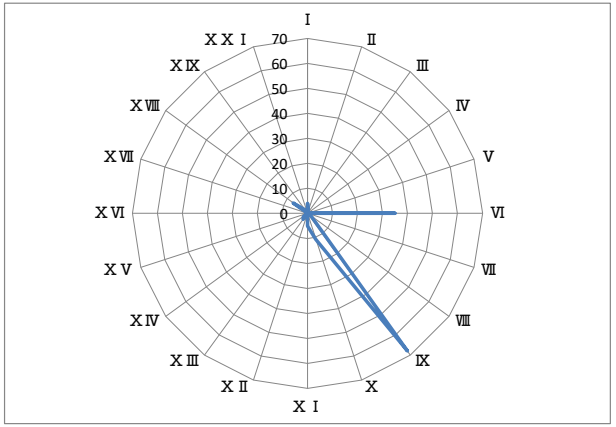

外科

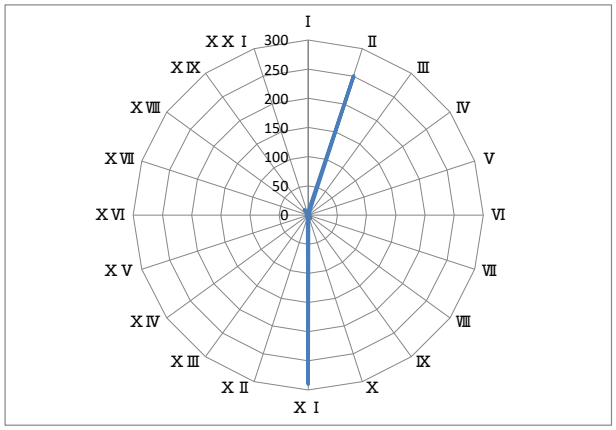

心臓血管外科

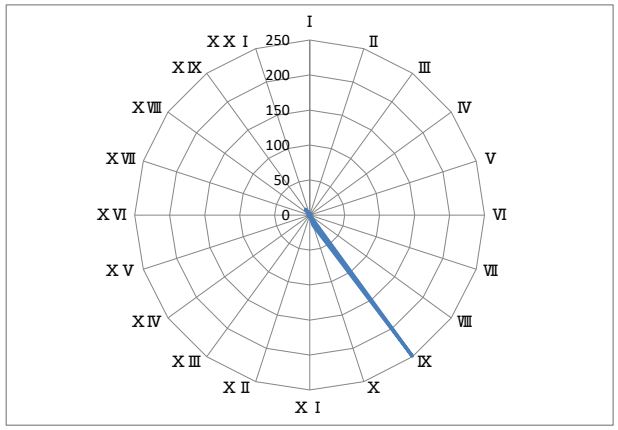

整形外科

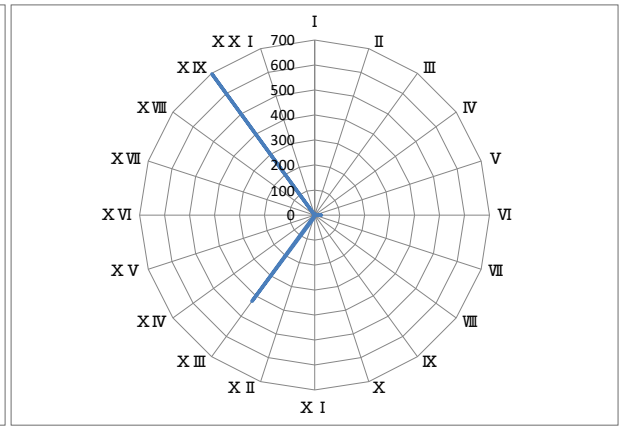

脳神経外科

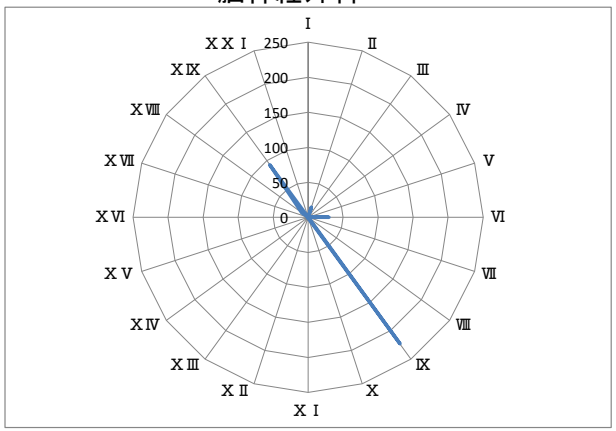

呼吸器外科

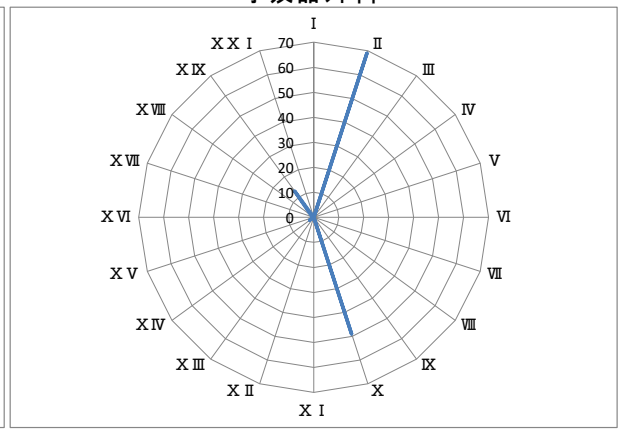

形成外科

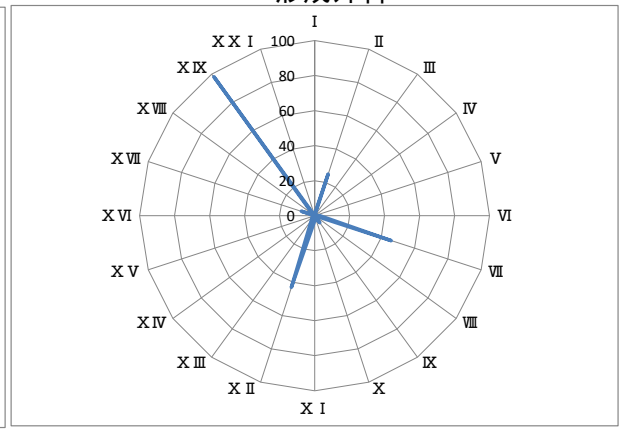

婦人科

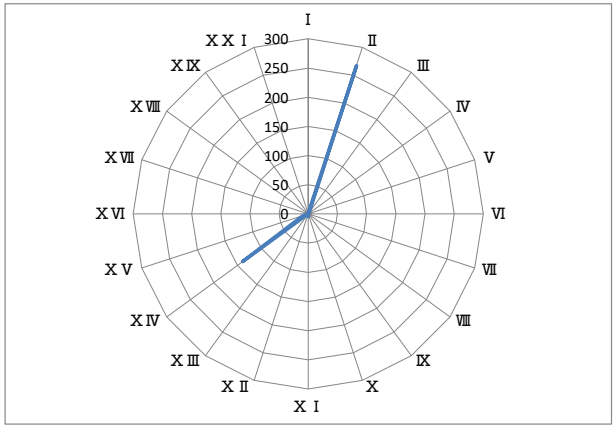

小児科

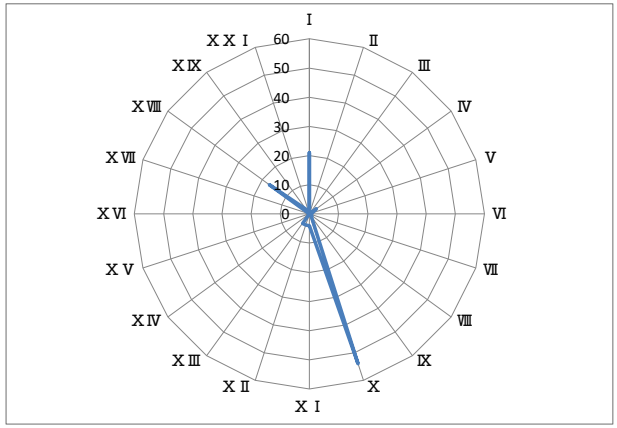

泌尿器科

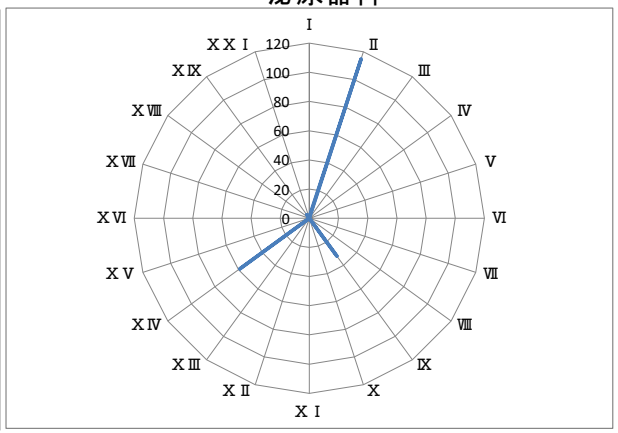

耳鼻咽喉科

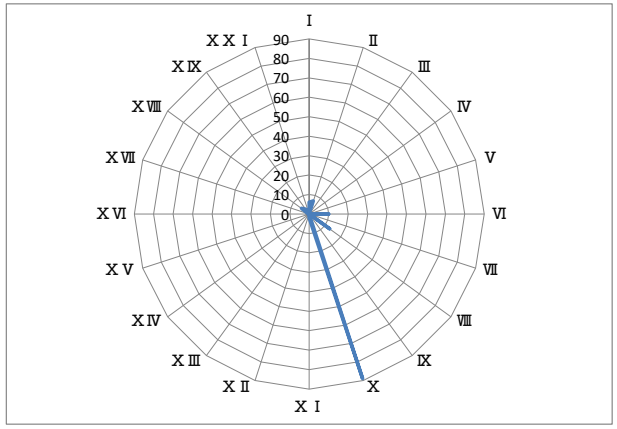

眼科

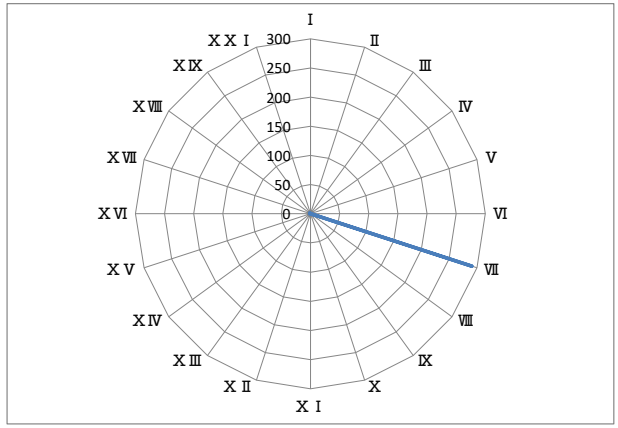

放射線科

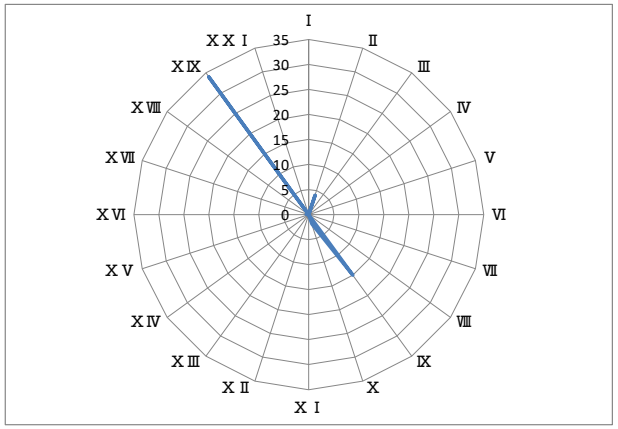

神 戸 赤 十 字 病 院

疾病中分類別・診療科別・退院患者数

(2017/04/01-2018/03/31)

		総数	構成比(%)	内科	心内	呼内	消内	循内	神内	外科	心外	整形	脳外	呼外	形成	婦人	小児	泌尿	耳鼻	眼科	放射
総数	合計	8,217	100.0	47	---	769	2,081	1,141	140	585	283	1,182	380	134	240	425	112	211	136	295	56
	男	4,522	100.0	27	---	449	1,171	724	78	347	189	622	212	93	116	---	71	179	75	139	30
	女	3,695	100.0	20	---	320	910	417	62	238	94	560	168	41	124	425	41	32	61	156	26
構成比（%）	合計	100.0	---	0.6	---	9.4	25.3	13.9	1.7	7.1	3.4	14.4	4.6	1.6	2.9	5.2	1.4	2.6	1.7	3.6	0.7
	男	100.0	---	0.6	---	9.9	25.9	16.0	1.7	7.7	4.2	13.8	4.7	2.1	2.6	---	1.6	4.0	1.7	3.1	0.7
	女	100.0	---	0.5	---	8.7	24.6	11.3	1.7	6.4	2.5	15.2	4.5	1.1	3.4	11.5	1.1	0.9	1.7	4.2	0.7
Ⅰ 感染症及び寄生虫症	合計	177	2.2	---	---	26	94	13	4	6	1	3	---	---	1	1	21	1	6	---	---
	男	87	1.9	---	---	15	42	5	2	3	1	3	---	---	---	---	10	1	5	---	---
	女	90	2.4	---	---	11	52	8	2	3	---	---	---	---	1	1	11	---	1	---	---
001 腸管感染症	合計	90	1.1	---	---	8	55	6	---	5	---	---	---	---	---	---	16	---	---	---	---
	男	33	0.7	---	---	3	19	1	---	2	---	---	---	---	---	---	8	---	---	---	---
	女	57	1.5	---	---	5	36	5	---	3	---	---	---	---	---	---	8	---	---	---	---
002 結核	合計	6	0.1	---	---	3	---	---	1	---	---	2	---	---	---	---	---	---	---	---	---
	男	4	0.1	---	---	1	---	---	1	---	---	2	---	---	---	---	---	---	---	---	---
	女	2	0.1	---	---	2	---	---	---	---	---	---	---	---	---	---	---	---	---	---	---
004 その他の細菌性疾患	合計	33	0.4	---	---	10	9	7	1	1	1	1	---	---	1	1	1	---	---	---	---
	男	17	0.4	---	---	7	3	4	---	1	1	1	---	---	---	---	---	---	---	---	---
	女	16	0.4	---	---	3	6	3	1	---	---	---	---	---	1	1	1	---	---	---	---
005 主として性的伝播様式をとる感染症	合計	1	---	---	---	---	---	---	---	---	---	---	---	---	---	---	---	1	---	---	---
	男	1	---	---	---	---	---	---	---	---	---	---	---	---	---	---	---	1	---	---	---
	女	---	---	---	---	---	---	---	---	---	---	---	---	---	---	---	---	---	---	---	---
009 中枢神経系のウイルス感染症	合計	3	---	---	---	---	1	---	2	---	---	---	---	---	---	---	---	---	---	---	---
	男	2	---	---	---	---	1	---	1	---	---	---	---	---	---	---	---	---	---	---	---
	女	1	---	---	---	---	---	---	1	---	---	---	---	---	---	---	---	---	---	---	---
011 皮膚及び粘膜病変を特徴とするウイルス感染症	合計	11	0.1	---	---	2	2	---	---	---	---	---	---	---	---	---	3	---	4	---	---
	男	6	0.1	---	---	1	1	---	---	---	---	---	---	---	---	---	1	---	3	---	---
	女	5	0.1	---	---	1	1	---	---	---	---	---	---	---	---	---	2	---	1	---	---
012 ウイルス性肝炎	合計	16	0.2	---	---	---	16	---	---	---	---	---	---	---	---	---	---	---	---	---	---
	男	11	0.2	---	---	---	11	---	---	---	---	---	---	---	---	---	---	---	---	---	---
	女	5	0.1	---	---	---	5	---	---	---	---	---	---	---	---	---	---	---	---	---	---
013 ヒト免疫不全ウイルス[ＨＩＶ]病	合計	1	---	---	---	---	1	---	---	---	---	---	---	---	---	---	---	---	---	---	---
	男	1	---	---	---	---	1	---	---	---	---	---	---	---	---	---	---	---	---	---	---
	女	---	---	---	---	---	---	---	---	---	---	---	---	---	---	---	---	---	---	---	---
014 その他のウイルス性疾患	合計	13	0.2	---	---	2	8	---	---	---	---	---	---	---	---	---	1	---	2	---	---
	男	10	0.2	---	---	2	5	---	---	---	---	---	---	---	---	---	1	---	2	---	---
	女	3	0.1	---	---	---	3	---	---	---	---	---	---	---	---	---	---	---	---	---	---
015 真菌症	合計	2	---	---	---	1	1	---	---	---	---	---	---	---	---	---	---	---	---	---	---
	男	1	---	---	---	1	---	---	---	---	---	---	---	---	---	---	---	---	---	---	---
	女	1	---	---	---	---	1	---	---	---	---	---	---	---	---	---	---	---	---	---	---
016 原虫疾患	合計	1	---	---	---	---	1	---	---	---	---	---	---	---	---	---	---	---	---	---	---
	男	1	---	---	---	---	1	---	---	---	---	---	---	---	---	---	---	---	---	---	---
	女	---	---	---	---	---	---	---	---	---	---	---	---	---	---	---	---	---	---	---	---
Ⅱ 新生物＜腫瘍＞	合計	1,785	21.7	---	---	310	706	9	1	251	1	5	15	69	25	267	---	115	7	---	4
	男	904	20.0	---	---	194	391	4	---	145	1	1	7	42	11	---	---	102	6	---	---
	女	881	23.8	---	---	116	315	5	1	106	---	4	8	27	14	267	---	13	1	---	4
022 口唇、口腔及び咽頭の悪性新生物＜腫瘍＞	合計	1	---	---	---	---	---	---	---	---	---	---	---	---	---	---	---	---	1	---	---
	男	1	---	---	---	---	---	---	---	---	---	---	---	---	---	---	---	---	1	---	---
	女	---	---	---	---	---	---	---	---	---	---	---	---	---	---	---	---	---	---	---	---
023 消化器の悪性新生物＜腫瘍＞	合計	836	10.2	---	---	5	615	3	---	208	---	---	1	---	---	---	---	---	---	---	4
	男	469	10.4	---	---	4	334	2	---	129	---	---	---	---	---	---	---	---	---	---	---
	女	367	9.9	---	---	1	281	1	---	79	---	---	1	---	---	---	---	---	---	---	4
024 呼吸器及び胸腔内臓器の悪性新生物＜腫瘍＞	合計	337	4.1	---	---	277	6	2	---	---	---	---	---	52	---	---	---	---	---	---	---
	男	217	4.8	---	---	178	4	1	---	---	---	---	---	34	---	---	---	---	---	---	---
	女	120	3.2	---	---	99	2	1	---	---	---	---	---	18	---	---	---	---	---	---	---
026 皮膚の黒色腫及びその他の皮膚の悪性新生物＜腫瘍＞	合計	3	---	---	---	---	---	---	---	1	---	---	---	---	2	---	---	---	---	---	---
	男	2	---	---	---	---	---	---	---	---	---	---	---	---	2	---	---	---	---	---	---
	女	1	---	---	---	---	---	---	---	1	---	---	---	---	---	---	---	---	---	---	---
027 中皮及び軟部組織の悪性新生物＜腫瘍＞	合計	7	0.1	---	---	2	---	---	---	2	---	---	---	3	---	---	---	---	---	---	---
	男	5	0.1	---	---	2	---	---	---	2	---	---	---	1	---	---	---	---	---	---	---
	女	2	0.1	---	---	---	---	---	---	---	---	---	---	2	---	---	---	---	---	---	---

神 戸 赤 十 字 病 院

疾病中分類別・診療科別・退院患者数

(2017/04/01-2018/03/31)

		総数	構成比(%)	内科	心内	呼内	消内	循内	神内	外科	心外	整形	脳外	呼外	形成	婦人	小児	泌尿	耳鼻	眼科	放射
028 乳房の悪性新生物＜腫瘍＞	合計	16	0.2	---	---	---	2	1	---	12	---	---	---	---	1	---	---	---	---	---	---
	男	---	---	---	---	---	---	---	---	---	---	---	---	---	---	---	---	---	---	---	---
	女	16	0.4	---	---	---	2	1	---	12	---	---	---	---	1	---	---	---	---	---	---
029 女性生殖器の悪性新生物＜腫瘍＞	合計	105	1.3	---	---	---	2	---	1	---	---	---	---	---	---	102	---	---	---	---	---
	男	---	---	---	---	---	---	---	---	---	---	---	---	---	---	---	---	---	---	---	---
	女	105	2.8	---	---	---	2	---	1	---	---	---	---	---	---	102	---	---	---	---	---
030 男性生殖器の悪性新生物＜腫瘍＞	合計	68	0.8	---	---	---	1	---	---	---	---	---	---	---	---	---	---	67	---	---	---
	男	68	1.5	---	---	---	1	---	---	---	---	---	---	---	---	---	---	67	---	---	---
	女	---	---	---	---	---	---	---	---	---	---	---	---	---	---	---	---	---	---	---	---
031 腎尿路の悪性新生物＜腫瘍＞	合計	42	0.5	---	---	---	---	---	---	---	---	---	---	---	---	---	---	42	---	---	---
	男	31	0.7	---	---	---	---	---	---	---	---	---	---	---	---	---	---	31	---	---	---
	女	11	0.3	---	---	---	---	---	---	---	---	---	---	---	---	---	---	11	---	---	---
034 部位不明確、続発部位及び部位不明の悪性新生物＜腫瘍＞	合計	65	0.8	---	---	10	21	2	---	10	---	2	7	8	---	4	---	---	1	---	---
	男	28	0.6	---	---	3	11	---	---	8	---	---	1	4	---	---	---	---	1	---	---
	女	37	1.0	---	---	7	10	2	---	2	---	2	6	4	---	4	---	---	---	---	---
035 リンパ組織、造血組織及び関連組織の悪性新生物＜腫瘍＞、原発と記載された又は推定されたもの	合計	27	0.3	---	---	13	7	---	---	3	---	---	---	1	---	---	---	---	3	---	---
	男	13	0.3	---	---	6	5	---	---	---	---	---	---	---	---	---	---	---	2	---	---
	女	14	0.4	---	---	7	2	---	---	3	---	---	---	1	---	---	---	---	1	---	---
037 上皮内新生物＜腫瘍＞	合計	1	---	---	---	---	---	---	---	---	---	---	---	---	---	---	---	1	---	---	---
	男	1	---	---	---	---	---	---	---	---	---	---	---	---	---	---	---	1	---	---	---
	女	---	---	---	---	---	---	---	---	---	---	---	---	---	---	---	---	---	---	---	---
038 良性新生物＜腫瘍＞	合計	181	2.2	---	---	---	45	---	---	9	1	2	5	3	17	96	---	3	---	---	---
	男	52	1.1	---	---	---	31	---	---	3	1	1	4	1	9	---	---	2	---	---	---
	女	129	3.5	---	---	---	14	---	---	6	---	1	1	2	8	96	---	1	---	---	---
039 性状不詳又は不明の新生物＜腫瘍＞	合計	96	1.2	---	---	3	7	1	---	6	---	1	2	2	5	65	---	2	2	---	---
	男	17	0.4	---	---	1	5	1	---	3	---	---	2	2	---	---	---	1	2	---	---
	女	79	2.1	---	---	2	2	---	---	3	---	1	---	---	5	65	---	1	---	---	---
Ⅲ 血液及び造血器の疾患並びに免疫機構の障害	合計	33	0.4	---	---	8	16	5	---	1	---	---	---	---	---	3	---	---	---	---	---
	男	16	0.4	---	---	6	7	3	---	---	---	---	---	---	---	---	---	---	---	---	---
	女	17	0.5	---	---	2	9	2	---	1	---	---	---	---	---	3	---	---	---	---	---
040 栄養性貧血	合計	12	0.1	---	---	1	8	3	---	---	---	---	---	---	---	---	---	---	---	---	---
	男	5	0.1	---	---	1	3	1	---	---	---	---	---	---	---	---	---	---	---	---	---
	女	7	0.2	---	---	---	5	2	---	---	---	---	---	---	---	---	---	---	---	---	---
041 溶血性貧血	合計	1	---	---	---	---	1	---	---	---	---	---	---	---	---	---	---	---	---	---	---
	男	---	---	---	---	---	---	---	---	---	---	---	---	---	---	---	---	---	---	---	---
	女	1	---	---	---	---	1	---	---	---	---	---	---	---	---	---	---	---	---	---	---
042 無形成性貧血及びその他の貧血	合計	4	---	---	---	2	1	---	---	---	---	---	---	---	---	1	---	---	---	---	---
	男	2	---	---	---	2	---	---	---	---	---	---	---	---	---	---	---	---	---	---	---
	女	2	0.1	---	---	---	1	---	---	---	---	---	---	---	---	1	---	---	---	---	---
043 凝固障害、紫斑病及びその他の出血性病態	合計	6	0.1	---	---	1	5	---	---	---	---	---	---	---	---	---	---	---	---	---	---
	男	4	0.1	---	---	1	3	---	---	---	---	---	---	---	---	---	---	---	---	---	---
	女	2	0.1	---	---	---	2	---	---	---	---	---	---	---	---	---	---	---	---	---	---
044 血液及び造血器のその他の疾患	合計	8	0.1	---	---	3	1	1	---	1	---	---	---	---	---	2	---	---	---	---	---
	男	4	0.1	---	---	2	1	1	---	---	---	---	---	---	---	---	---	---	---	---	---
	女	4	0.1	---	---	1	---	---	---	1	---	---	---	---	---	2	---	---	---	---	---
045 免疫機構の障害	合計	2	---	---	---	1	---	1	---	---	---	---	---	---	---	---	---	---	---	---	---
	男	1	---	---	---	---	---	1	---	---	---	---	---	---	---	---	---	---	---	---	---
	女	1	---	---	---	1	---	---	---	---	---	---	---	---	---	---	---	---	---	---	---
Ⅳ 内分泌、栄養及び代謝疾患	合計	114	1.4	47	---	9	32	13	---	2	2	4	1	---	1	---	3	---	---	---	---
	男	64	1.4	27	---	3	17	6	---	2	1	4	---	---	1	---	3	---	---	---	---
	女	50	1.4	20	---	6	15	7	---	---	1	---	1	---	---	---	---	---	---	---	---
047 糖尿病	合計	67	0.8	47	---	3	9	3	---	---	---	4	---	---	1	---	---	---	---	---	---
	男	42	0.9	27	---	1	6	3	---	---	---	4	---	---	1	---	---	---	---	---	---
	女	25	0.7	20	---	2	3	---	---	---	---	---	---	---	---	---	---	---	---	---	---
048 その他のグルコース調節及び膵内分泌障害	合計	3	---	---	---	---	2	---	---	---	---	---	---	---	---	---	1	---	---	---	---
	男	2	---	---	---	---	1	---	---	---	---	---	---	---	---	---	1	---	---	---	---
	女	1	---	---	---	---	1	---	---	---	---	---	---	---	---	---	---	---	---	---	---
050 栄養失調（症）	合計	2	---	---	---	---	---	---	---	2	---	---	---	---	---	---	---	---	---	---	---
	男	2	---	---	---	---	---	---	---	2	---	---	---	---	---	---	---	---	---	---	---
	女	---	---	---	---	---	---	---	---	---	---	---	---	---	---	---	---	---	---	---	---

神 戸 赤 十 字 病 院

疾病中分類別・診療科別・退院患者数

(2017/04/01-2018/03/31)

		総数	構成比(%)	内科	心内	呼内	消内	循内	神内	外科	心外	整形	脳外	呼外	形成	婦人	小児	泌尿	耳鼻	眼科	放射
051 その他の栄養欠乏症	合計	1	---	---	---	---	1	---	---	---	---	---	---	---	---	---	---	---	---	---	---
	男	---	---	---	---	---	---	---	---	---	---	---	---	---	---	---	---	---	---	---	---
	女	1	---	---	---	---	1	---	---	---	---	---	---	---	---	---	---	---	---	---	---
053 代謝障害	合計	41	0.5	---	---	6	20	10	---	---	2	---	1	---	---	---	2	---	---	---	---
	男	18	0.4	---	---	2	10	3	---	---	1	---	---	---	---	---	2	---	---	---	---
	女	23	0.6	---	---	4	10	7	---	---	1	---	1	---	---	---	---	---	---	---	---
V 精神及び行動の障害	合計	20	0.2	---	---	---	13	3	---	1	---	---	2	---	---	---	1	---	---	---	---
	男	7	0.2	---	---	---	5	1	---	1	---	---	---	---	---	---	---	---	---	---	---
	女	13	0.4	---	---	---	8	2	---	---	---	---	2	---	---	---	1	---	---	---	---
054 症状性を含む器質性精神障害	合計	1	---	---	---	---	---	---	---	---	---	---	1	---	---	---	---	---	---	---	---
	男	---	---	---	---	---	---	---	---	---	---	---	---	---	---	---	---	---	---	---	---
	女	1	---	---	---	---	---	---	---	---	---	---	1	---	---	---	---	---	---	---	---
055 精神作用物質使用による精神及び行動の障害	合計	10	0.1	---	---	---	9	1	---	---	---	---	---	---	---	---	---	---	---	---	---
	男	6	0.1	---	---	---	5	1	---	---	---	---	---	---	---	---	---	---	---	---	---
	女	4	0.1	---	---	---	4	---	---	---	---	---	---	---	---	---	---	---	---	---	---
057 気分[感情]障害	合計	2	---	---	---	---	1	1	---	---	---	---	---	---	---	---	---	---	---	---	---
	男	---	---	---	---	---	---	---	---	---	---	---	---	---	---	---	---	---	---	---	---
	女	2	0.1	---	---	---	1	1	---	---	---	---	---	---	---	---	---	---	---	---	---
058 神経症性障害、ストレス関連障害及び身体表現性障害	合計	2	---	---	---	---	1	---	---	---	---	---	1	---	---	---	---	---	---	---	---
	男	---	---	---	---	---	---	---	---	---	---	---	---	---	---	---	---	---	---	---	---
	女	2	0.1	---	---	---	1	---	---	---	---	---	1	---	---	---	---	---	---	---	---
059 生理的障害及び身体的要因に関連した行動症候群	合計	4	---	---	---	---	2	1	---	---	---	---	---	---	---	---	1	---	---	---	---
	男	---	---	---	---	---	---	---	---	---	---	---	---	---	---	---	---	---	---	---	---
	女	4	0.1	---	---	---	2	1	---	---	---	---	---	---	---	---	1	---	---	---	---
060 成人の人格及び行動の障害	合計	1	---	---	---	---	---	---	---	1	---	---	---	---	---	---	---	---	---	---	---
	男	1	---	---	---	---	---	---	---	1	---	---	---	---	---	---	---	---	---	---	---
	女	---	---	---	---	---	---	---	---	---	---	---	---	---	---	---	---	---	---	---	---
VI 神経系の疾患	合計	151	1.8	---	---	32	10	5	35	---	---	26	30	---	3	---	---	---	10	---	---
	男	89	2.0	---	---	21	4	3	19	---	---	17	20	---	3	---	---	---	2	---	---
	女	62	1.7	---	---	11	6	2	16	---	---	9	10	---	---	---	---	---	8	---	---
065 中枢神経系の炎症性疾患	合計	7	0.1	---	---	1	---	---	5	---	---	---	---	---	1	---	---	---	---	---	---
	男	5	0.1	---	---	1	---	---	3	---	---	---	---	---	1	---	---	---	---	---	---
	女	2	0.1	---	---	---	---	---	2	---	---	---	---	---	---	---	---	---	---	---	---
066 主に中枢神経系を障害する系統萎縮症	合計	2	---	---	---	---	---	---	1	---	---	1	---	---	---	---	---	---	---	---	---
	男	2	---	---	---	---	---	---	1	---	---	1	---	---	---	---	---	---	---	---	---
	女	---	---	---	---	---	---	---	---	---	---	---	---	---	---	---	---	---	---	---	---
067 錐体外路障害及び異常運動	合計	9	0.1	---	---	---	2	---	7	---	---	---	---	---	---	---	---	---	---	---	---
	男	4	0.1	---	---	---	1	---	3	---	---	---	---	---	---	---	---	---	---	---	---
	女	5	0.1	---	---	---	1	---	4	---	---	---	---	---	---	---	---	---	---	---	---
068 神経系のその他の変性疾患	合計	1	---	---	---	---	---	---	---	---	---	---	1	---	---	---	---	---	---	---	---
	男	1	---	---	---	---	---	---	---	---	---	---	1	---	---	---	---	---	---	---	---
	女	---	---	---	---	---	---	---	---	---	---	---	---	---	---	---	---	---	---	---	---
070 挿間性及び発作性障害	合計	67	0.8	---	---	31	3	1	12	---	---	---	20	---	---	---	---	---	---	---	---
	男	42	0.9	---	---	20	2	1	6	---	---	---	13	---	---	---	---	---	---	---	---
	女	25	0.7	---	---	11	1	---	6	---	---	---	7	---	---	---	---	---	---	---	---
071 神経、神経根及び神経そう＜叢＞の障害	合計	17	0.2	---	---	---	---	---	---	---	---	5	---	---	2	---	---	---	10	---	---
	男	6	0.1	---	---	---	---	---	---	---	---	2	---	---	2	---	---	---	2	---	---
	女	11	0.3	---	---	---	---	---	---	---	---	3	---	---	---	---	---	---	8	---	---
072 多発（性）ニューロパチ＜シ＞ー及びその他の末梢神経系の障害	合計	4	---	---	---	---	1	---	3	---	---	---	---	---	---	---	---	---	---	---	---
	男	2	---	---	---	---	---	---	2	---	---	---	---	---	---	---	---	---	---	---	---
	女	2	0.1	---	---	---	1	---	1	---	---	---	---	---	---	---	---	---	---	---	---
073 神経筋接合部及び筋の疾患	合計	1	---	---	---	---	---	---	1	---	---	---	---	---	---	---	---	---	---	---	---
	男	---	---	---	---	---	---	---	---	---	---	---	---	---	---	---	---	---	---	---	---
	女	1	---	---	---	---	---	---	1	---	---	---	---	---	---	---	---	---	---	---	---
074 脳性麻痺及びその他の麻痺性症候群	合計	5	0.1	---	---	---	---	---	1	---	---	4	---	---	---	---	---	---	---	---	---
	男	5	0.1	---	---	---	---	---	1	---	---	4	---	---	---	---	---	---	---	---	---
	女	---	---	---	---	---	---	---	---	---	---	---	---	---	---	---	---	---	---	---	---
075 神経系のその他の障害	合計	38	0.5	---	---	---	4	4	5	---	---	16	9	---	---	---	---	---	---	---	---
	男	22	0.5	---	---	---	1	2	3	---	---	10	6	---	---	---	---	---	---	---	---
	女	16	0.4	---	---	---	3	2	2	---	---	6	3	---	---	---	---	---	---	---	---

神 戸 赤 十 字 病 院

疾病中分類別・診療科別・退院患者数

(2017/04/01-2018/03/31)

		総数	構成比(%)	内科	心内	呼内	消内	循内	神内	外科	心外	整形	脳外	呼外	形成	婦人	小児	泌尿	耳鼻	眼科	放射
Ⅶ 眼及び付属器の疾患	合計	337	4.1	---	---	---	---	---	---	---	---	---	---	---	46	---	---	---	---	291	---
	男	156	3.4	---	---	---	---	---	---	---	---	---	---	---	20	---	---	---	---	136	---
	女	181	4.9	---	---	---	---	---	---	---	---	---	---	---	26	---	---	---	---	155	---
076 眼瞼、涙器及び眼窩の障害	合計	47	0.6	---	---	---	---	---	---	---	---	---	---	---	45	---	---	---	---	2	---
	男	21	0.5	---	---	---	---	---	---	---	---	---	---	---	20	---	---	---	---	1	---
	女	26	0.7	---	---	---	---	---	---	---	---	---	---	---	25	---	---	---	---	1	---
077 結膜の障害	合計	2	---	---	---	---	---	---	---	---	---	---	---	---	---	---	---	---	---	2	---
	男	1	---	---	---	---	---	---	---	---	---	---	---	---	---	---	---	---	---	1	---
	女	1	---	---	---	---	---	---	---	---	---	---	---	---	---	---	---	---	---	1	---
078 強膜、角膜、虹彩及び毛様体の障害	合計	1	---	---	---	---	---	---	---	---	---	---	---	---	---	---	---	---	---	1	---
	男	1	---	---	---	---	---	---	---	---	---	---	---	---	---	---	---	---	---	1	---
	女	---	---	---	---	---	---	---	---	---	---	---	---	---	---	---	---	---	---	---	---
079 水晶体の障害	合計	282	3.4	---	---	---	---	---	---	---	---	---	---	---	---	---	---	---	---	282	---
	男	131	2.9	---	---	---	---	---	---	---	---	---	---	---	---	---	---	---	---	131	---
	女	151	4.1	---	---	---	---	---	---	---	---	---	---	---	---	---	---	---	---	151	---
081 緑内障	合計	3	---	---	---	---	---	---	---	---	---	---	---	---	---	---	---	---	---	3	---
	男	1	---	---	---	---	---	---	---	---	---	---	---	---	---	---	---	---	---	1	---
	女	2	0.1	---	---	---	---	---	---	---	---	---	---	---	---	---	---	---	---	2	---
082 硝子体及び眼球の障害	合計	2	---	---	---	---	---	---	---	---	---	---	---	---	1	---	---	---	---	1	---
	男	1	---	---	---	---	---	---	---	---	---	---	---	---	---	---	---	---	---	1	---
	女	1	---	---	---	---	---	---	---	---	---	---	---	---	1	---	---	---	---	---	---
Ⅷ 耳及び乳様突起の疾患	合計	34	0.4	---	---	2	11	4	2	---	---	---	1	---	---	---	1	---	13	---	---
	男	12	0.3	---	---	---	6	3	---	---	---	---	---	---	---	---	---	---	3	---	---
	女	22	0.6	---	---	2	5	1	2	---	---	---	1	---	---	---	1	---	10	---	---
088 中耳及び乳様突起の疾患	合計	2	---	---	---	---	---	---	---	---	---	---	---	---	---	---	1	---	1	---	---
	男	---	---	---	---	---	---	---	---	---	---	---	---	---	---	---	---	---	---	---	---
	女	2	0.1	---	---	---	---	---	---	---	---	---	---	---	---	---	1	---	1	---	---
089 内耳疾患	合計	30	0.4	---	---	2	11	4	2	---	---	---	1	---	---	---	---	---	10	---	---
	男	11	0.2	---	---	---	6	3	---	---	---	---	---	---	---	---	---	---	2	---	---
	女	19	0.5	---	---	2	5	1	2	---	---	---	1	---	---	---	---	---	8	---	---
090 耳のその他の障害	合計	2	---	---	---	---	---	---	---	---	---	---	---	---	---	---	---	---	2	---	---
	男	1	---	---	---	---	---	---	---	---	---	---	---	---	---	---	---	---	1	---	---
	女	1	---	---	---	---	---	---	---	---	---	---	---	---	---	---	---	---	1	---	---
Ⅸ 循環器系の疾患	合計	1,594	19.4	---	---	4	59	931	68	6	249	1	223	---	5	---	1	32	---	---	15
	男	1,020	22.6	---	---	2	33	606	39	2	164	1	125	---	2	---	1	32	---	---	13
	女	574	15.5	---	---	2	26	325	29	4	85	---	98	---	3	---	---	---	---	---	2
092 慢性リウマチ性心疾患	合計	3	---	---	---	---	---	---	---	---	3	---	---	---	---	---	---	---	---	---	---
	男	---	---	---	---	---	---	---	---	---	---	---	---	---	---	---	---	---	---	---	---
	女	3	0.1	---	---	---	---	---	---	---	3	---	---	---	---	---	---	---	---	---	---
093 高血圧性疾患	合計	12	0.1	---	---	---	1	7	---	---	1	---	3	---	---	---	---	---	---	---	---
	男	9	0.2	---	---	---	1	5	---	---	1	---	2	---	---	---	---	---	---	---	---
	女	3	0.1	---	---	---	---	2	---	---	---	---	1	---	---	---	---	---	---	---	---
094 虚血性心疾患	合計	508	6.2	---	---	---	4	476	---	---	28	---	---	---	---	---	---	---	---	---	---
	男	379	8.4	---	---	---	3	351	---	---	25	---	---	---	---	---	---	---	---	---	---
	女	129	3.5	---	---	---	1	125	---	---	3	---	---	---	---	---	---	---	---	---	---
095 肺性心疾患及び肺循環疾患	合計	10	0.1	---	---	1	---	6	---	---	1	---	1	---	---	---	---	---	---	---	1
	男	4	0.1	---	---	1	---	2	---	---	---	---	---	---	---	---	---	---	---	---	1
	女	6	0.2	---	---	---	---	4	---	---	1	---	1	---	---	---	---	---	---	---	---
096 その他の型の心疾患	合計	412	5.0	---	---	2	8	354	---	2	45	---	1	---	---	---	---	---	---	---	---
	男	229	5.1	---	---	1	3	197	---	1	26	---	1	---	---	---	---	---	---	---	---
	女	183	5.0	---	---	1	5	157	---	1	19	---	---	---	---	---	---	---	---	---	---
097 脳血管疾患	合計	296	3.6	---	---	1	8	5	68	---	1	---	213	---	---	---	---	---	---	---	---
	男	163	3.6	---	---	---	2	3	39	---	---	---	119	---	---	---	---	---	---	---	---
	女	133	3.6	---	---	1	6	2	29	---	1	---	94	---	---	---	---	---	---	---	---
098 動脈、細動脈及び毛細血管の疾患	合計	263	3.2	---	---	---	5	73	---	3	163	1	5	---	---	---	---	---	---	---	13
	男	170	3.8	---	---	---	2	42	---	1	110	1	3	---	---	---	---	---	---	---	11
	女	93	2.5	---	---	---	3	31	---	2	53	---	2	---	---	---	---	---	---	---	2
099 静脈、リンパ管及びリンパ節の疾患、他に分類されないもの	合計	88	1.1	---	---	---	32	9	---	1	7	---	---	---	5	---	1	32	---	---	1
	男	64	1.4	---	---	---	21	5	---	---	2	---	---	---	2	---	1	32	---	---	1
	女	24	0.6	---	---	---	11	4	---	1	5	---	---	---	3	---	---	---	---	---	---

神 戸 赤 十 字 病 院

疾病中分類別・診療科別・退院患者数

(2017/04/01-2018/03/31)

		総数	構成比(%)	内科	心内	呼内	消内	循内	神内	外科	心外	整形	脳外	呼外	形成	婦人	小児	泌尿	耳鼻	眼科	放射
100 循環器系のその他及び詳細不明の障害	合計	2	--	--	--	--	1	1	--	--	--	--	--	--	--	--	--	--	--	--	--
	男	2	--	--	--	--	1	1	--	--	--	--	--	--	--	--	--	--	--	--	--
	女	--	--	--	--	--	--	--	--	--	--	--	--	--	--	--	--	--	--	--	--
X 呼吸器系の疾患	合計	746	9.1	--	--	302	140	80	11	1	15	--	2	49	1	--	54	--	89	--	2
	男	448	9.9	--	--	169	73	48	9	1	12	--	2	43	1	--	34	--	54	--	2
	女	298	8.1	--	--	133	67	32	2	--	3	--	--	6	--	--	20	--	35	--	--
101 急性上気道感染症	合計	38	0.5	--	--	2	1	2	--	--	--	--	--	--	--	--	10	--	23	--	--
	男	23	0.5	--	--	1	--	2	--	--	--	--	--	--	--	--	5	--	15	--	--
	女	15	0.4	--	--	1	1	--	--	--	--	--	--	--	--	--	5	--	8	--	--
102 インフルエンザ及び肺炎	合計	198	2.4	--	--	96	47	30	3	--	--	--	--	2	--	--	20	--	--	--	--
	男	109	2.4	--	--	45	26	19	2	--	--	--	--	2	--	--	15	--	--	--	--
	女	89	2.4	--	--	51	21	11	1	--	--	--	--	--	--	--	5	--	--	--	--
103 その他の急性下気道感染症	合計	13	0.2	--	--	3	1	1	--	--	--	--	--	--	--	--	8	--	--	--	--
	男	3	0.1	--	--	--	--	--	--	--	--	--	--	--	--	--	3	--	--	--	--
	女	10	0.3	--	--	3	1	1	--	--	--	--	--	--	--	--	5	--	--	--	--
104 上気道のその他の疾患	合計	68	0.8	--	--	1	1	--	--	--	--	--	--	--	1	--	--	--	65	--	--
	男	39	0.9	--	--	--	--	--	--	--	--	--	--	--	1	--	--	--	38	--	--
	女	29	0.8	--	--	1	1	--	--	--	--	--	--	--	--	--	--	--	27	--	--
105 慢性下気道疾患	合計	105	1.3	--	--	62	14	9	1	--	--	--	--	3	--	--	16	--	--	--	--
	男	62	1.4	--	--	36	5	7	--	--	--	--	--	3	--	--	11	--	--	--	--
	女	43	1.2	--	--	26	9	2	1	--	--	--	--	--	--	--	5	--	--	--	--
106 外的因子による肺疾患	合計	163	2.0	--	--	52	64	34	7	1	--	--	2	--	--	--	--	--	1	--	2
	男	99	2.2	--	--	34	34	18	7	1	--	--	2	--	--	--	--	--	1	--	2
	女	64	1.7	--	--	18	30	16	--	--	--	--	--	--	--	--	--	--	--	--	--
107 主として間質を障害するその他の呼吸器疾患	合計	44	0.5	--	--	38	4	2	--	--	--	--	--	--	--	--	--	--	--	--	--
	男	23	0.5	--	--	20	2	1	--	--	--	--	--	--	--	--	--	--	--	--	--
	女	21	0.6	--	--	18	2	1	--	--	--	--	--	--	--	--	--	--	--	--	--
108 下気道の化膿性及び　え＜壊＞死性病態	合計	16	0.2	--	--	11	1	--	--	--	--	--	--	4	--	--	--	--	--	--	--
	男	12	0.3	--	--	8	1	--	--	--	--	--	--	3	--	--	--	--	--	--	--
	女	4	0.1	--	--	3	--	--	--	--	--	--	--	1	--	--	--	--	--	--	--
109 胸膜のその他の疾患	合計	85	1.0	--	--	25	5	2	--	--	13	--	--	40	--	--	--	--	--	--	--
	男	68	1.5	--	--	18	3	1	--	--	11	--	--	35	--	--	--	--	--	--	--
	女	17	0.5	--	--	7	2	1	--	--	2	--	--	5	--	--	--	--	--	--	--
110 呼吸器系のその他の疾患	合計	16	0.2	--	--	12	2	--	--	--	2	--	--	--	--	--	--	--	--	--	--
	男	10	0.2	--	--	7	2	--	--	--	1	--	--	--	--	--	--	--	--	--	--
	女	6	0.2	--	--	5	--	--	--	--	1	--	--	--	--	--	--	--	--	--	--
XI 消化器系の疾患	合計	1,213	14.8	--	--	18	866	19	5	290	--	1	--	--	3	4	4	1	2	--	--
	男	729	16.1	--	--	7	526	12	2	175	--	--	--	--	1	--	3	1	2	--	--
	女	484	13.1	--	--	11	340	7	3	115	--	1	--	--	2	4	1	--	--	--	--
111 口腔、唾液腺及び顎の疾患	合計	2	--	--	--	--	--	--	--	--	--	--	--	--	--	--	--	--	2	--	--
	男	2	--	--	--	--	--	--	--	--	--	--	--	--	--	--	--	--	2	--	--
	女	--	--	--	--	--	--	--	--	--	--	--	--	--	--	--	--	--	--	--	--
112 食道、胃及び十二指腸の疾患	合計	78	0.9	--	--	--	65	6	--	6	--	--	--	--	--	1	--	--	--	--	--
	男	47	1.0	--	--	--	38	5	--	4	--	--	--	--	--	--	--	--	--	--	--
	女	31	0.8	--	--	--	27	1	--	2	--	--	--	--	--	1	--	--	--	--	--
113 虫垂の疾患	合計	54	0.7	--	--	--	1	--	--	53	--	--	--	--	--	--	--	--	--	--	--
	男	26	0.6	--	--	--	--	--	--	26	--	--	--	--	--	--	--	--	--	--	--
	女	28	0.8	--	--	--	1	--	--	27	--	--	--	--	--	--	--	--	--	--	--
114 ヘルニア	合計	79	1.0	--	--	1	3	2	1	69	--	--	--	--	3	--	--	--	--	--	--
	男	55	1.2	--	--	--	--	--	1	53	--	--	--	--	1	--	--	--	--	--	--
	女	24	0.6	--	--	1	3	2	--	16	--	--	--	--	2	--	--	--	--	--	--
115 非感染性腸炎及び非感染性大腸炎	合計	68	0.8	--	--	--	65	1	--	--	--	--	--	--	--	--	2	--	--	--	--
	男	52	1.1	--	--	--	50	1	--	--	--	--	--	--	--	--	1	--	--	--	--
	女	16	0.4	--	--	--	15	--	--	--	--	--	--	--	--	--	1	--	--	--	--
116 腸のその他の疾患	合計	528	6.4	--	--	10	464	3	3	43	--	--	--	--	--	3	2	--	--	--	--
	男	307	6.8	--	--	5	277	2	--	21	--	--	--	--	--	--	2	--	--	--	--
	女	221	6.0	--	--	5	187	1	3	22	--	--	--	--	--	3	--	--	--	--	--
117 腹膜の疾患	合計	14	0.2	--	--	1	6	--	--	6	--	--	--	--	--	--	--	1	--	--	--
	男	6	0.1	--	--	--	3	--	--	2	--	--	--	--	--	--	--	1	--	--	--
	女	8	0.2	--	--	1	3	--	--	4	--	--	--	--	--	--	--	--	--	--	--

神 戸 赤 十 字 病 院

疾病中分類別・診療科別・退院患者数

(2017/04/01-2018/03/31)

		総数	構成比(%)	内科	心内	呼内	消内	循内	神内	外科	心外	整形	脳外	呼外	形成	婦人	小児	泌尿	耳鼻	眼科	放射
118 肝疾患	合計	55	0.7	---	---	---	50	1	---	4	---	---	---	---	---	---	---	---	---	---	---
	男	40	0.9	---	---	---	36	1	---	3	---	---	---	---	---	---	---	---	---	---	---
	女	15	0.4	---	---	---	14	---	---	1	---	---	---	---	---	---	---	---	---	---	---
119 胆のう<嚢>、胆管及び膵の障害	合計	301	3.7	---	---	6	181	4	1	108	---	1	---	---	---	---	---	---	---	---	---
	男	177	3.9	---	---	2	106	2	1	66	---	---	---	---	---	---	---	---	---	---	---
	女	124	3.4	---	---	4	75	2	---	42	---	1	---	---	---	---	---	---	---	---	---
120 消化器系のその他の疾患	合計	34	0.4	---	---	---	31	2	---	1	---	---	---	---	---	---	---	---	---	---	---
	男	17	0.4	---	---	---	16	1	---	---	---	---	---	---	---	---	---	---	---	---	---
	女	17	0.5	---	---	---	15	1	---	1	---	---	---	---	---	---	---	---	---	---	---
ＸⅡ 皮膚及び皮下組織の疾患	合計	87	1.1	---	---	1	12	7	---	4	1	15	---	---	43	---	4	---	---	---	---
	男	46	1.0	---	---	---	7	5	---	3	1	8	---	---	19	---	3	---	---	---	---
	女	41	1.1	---	---	1	5	2	---	1	---	7	---	---	24	---	1	---	---	---	---
121 皮膚及び皮下組織の感染症	合計	51	0.6	---	---	---	8	7	---	3	1	14	---	---	14	---	4	---	---	---	---
	男	32	0.7	---	---	---	5	5	---	3	1	7	---	---	8	---	3	---	---	---	---
	女	19	0.5	---	---	---	3	2	---	---	---	7	---	---	6	---	1	---	---	---	---
123 皮膚炎及び湿疹	合計	1	---	---	---	1	---	---	---	---	---	---	---	---	---	---	---	---	---	---	---
	男	---	---	---	---	---	---	---	---	---	---	---	---	---	---	---	---	---	---	---	---
	女	1	---	---	---	1	---	---	---	---	---	---	---	---	---	---	---	---	---	---	---
125 じんま<蕁麻>疹及び紅斑	合計	2	---	---	---	---	2	---	---	---	---	---	---	---	---	---	---	---	---	---	---
	男	1	---	---	---	---	1	---	---	---	---	---	---	---	---	---	---	---	---	---	---
	女	1	---	---	---	---	1	---	---	---	---	---	---	---	---	---	---	---	---	---	---
127 皮膚付属器の障害	合計	3	---	---	---	---	---	---	---	---	---	---	---	---	3	---	---	---	---	---	---
	男	1	---	---	---	---	---	---	---	---	---	---	---	---	1	---	---	---	---	---	---
	女	2	0.1	---	---	---	---	---	---	---	---	---	---	---	2	---	---	---	---	---	---
128 皮膚及び皮下組織のその他の障害	合計	30	0.4	---	---	---	2	---	---	1	---	1	---	---	26	---	---	---	---	---	---
	男	12	0.3	---	---	---	1	---	---	---	---	1	---	---	10	---	---	---	---	---	---
	女	18	0.5	---	---	---	1	---	---	1	---	---	---	---	16	---	---	---	---	---	---
ＸⅢ 筋骨格系及び結合組織の疾患	合計	453	5.5	---	---	6	6	1	3	2	1	426	1	---	3	---	4	---	---	---	---
	男	240	5.3	---	---	3	3	1	1	---	1	226	---	---	2	---	3	---	---	---	---
	女	213	5.8	---	---	3	3	---	2	2	---	200	1	---	1	---	1	---	---	---	---
129 感染性関節障害	合計	6	0.1	---	---	---	---	---	---	---	---	6	---	---	---	---	---	---	---	---	---
	男	2	---	---	---	---	---	---	---	---	---	2	---	---	---	---	---	---	---	---	---
	女	4	0.1	---	---	---	---	---	---	---	---	4	---	---	---	---	---	---	---	---	---
130 炎症性多発性関節障害	合計	8	0.1	---	---	---	2	---	1	---	---	5	---	---	---	---	---	---	---	---	---
	男	2	---	---	---	---	1	---	---	---	---	1	---	---	---	---	---	---	---	---	---
	女	6	0.2	---	---	---	1	---	1	---	---	4	---	---	---	---	---	---	---	---	---
131 関節症	合計	19	0.2	---	---	---	---	---	---	---	---	19	---	---	---	---	---	---	---	---	---
	男	4	0.1	---	---	---	---	---	---	---	---	4	---	---	---	---	---	---	---	---	---
	女	15	0.4	---	---	---	---	---	---	---	---	15	---	---	---	---	---	---	---	---	---
132 その他の関節障害	合計	4	---	---	---	---	---	---	---	---	---	4	---	---	---	---	---	---	---	---	---
	男	4	0.1	---	---	---	---	---	---	---	---	4	---	---	---	---	---	---	---	---	---
	女	---	---	---	---	---	---	---	---	---	---	---	---	---	---	---	---	---	---	---	---
133 全身性結合組織障害	合計	11	0.1	---	---	6	1	---	---	---	---	---	---	---	---	---	4	---	---	---	---
	男	6	0.1	---	---	3	---	---	---	---	---	---	---	---	---	---	3	---	---	---	---
	女	5	0.1	---	---	3	1	---	---	---	---	---	---	---	---	---	1	---	---	---	---
134 変形性脊柱障害	合計	6	0.1	---	---	---	---	---	---	---	---	6	---	---	---	---	---	---	---	---	---
	男	1	---	---	---	---	---	---	---	---	---	1	---	---	---	---	---	---	---	---	---
	女	5	0.1	---	---	---	---	---	---	---	---	5	---	---	---	---	---	---	---	---	---
135 脊椎障害	合計	286	3.5	---	---	---	---	1	---	1	---	283	---	---	1	---	---	---	---	---	---
	男	154	3.4	---	---	---	---	1	---	---	---	152	---	---	1	---	---	---	---	---	---
	女	132	3.6	---	---	---	---	---	---	1	---	131	---	---	---	---	---	---	---	---	---
136 その他の脊柱障害	合計	71	0.9	---	---	---	1	---	---	1	---	67	1	---	1	---	---	---	---	---	---
	男	43	1.0	---	---	---	1	---	---	---	---	42	---	---	---	---	---	---	---	---	---
	女	28	0.8	---	---	---	---	---	---	1	---	25	1	---	1	---	---	---	---	---	---
137 筋障害	合計	4	---	---	---	---	2	---	1	---	---	1	---	---	---	---	---	---	---	---	---
	男	2	---	---	---	---	1	---	---	---	---	1	---	---	---	---	---	---	---	---	---
	女	2	0.1	---	---	---	1	---	1	---	---	---	---	---	---	---	---	---	---	---	---
138 滑膜及び腱の障害	合計	1	---	---	---	---	---	---	---	---	---	1	---	---	---	---	---	---	---	---	---
	男	1	---	---	---	---	---	---	---	---	---	1	---	---	---	---	---	---	---	---	---
	女	---	---	---	---	---	---	---	---	---	---	---	---	---	---	---	---	---	---	---	---

神 戸 赤 十 字 病 院

疾病中分類別・診療科別・退院患者数

(2017/04/01-2018/03/31)

		総数	構成比(%)	内科	心内	呼内	消内	循内	神内	外科	心外	整形	脳外	呼外	形成	婦人	小児	泌尿	耳鼻	眼科	放射
139 その他の軟部組織障害	合計	4	---	---	---	---	---	---	1	---	1	1	---	---	1	---	---	---	---	---	---
	男	3	0.1	---	---	---	---	---	1	---	1	---	---	---	1	---	---	---	---	---	---
	女	1	---	---	---	---	---	---	---	---	---	1	---	---	---	---	---	---	---	---	---
140 骨の密度及び構造の障害	合計	27	0.3	---	---	---	---	---	---	---	---	27	---	---	---	---	---	---	---	---	---
	男	14	0.3	---	---	---	---	---	---	---	---	14	---	---	---	---	---	---	---	---	---
	女	13	0.4	---	---	---	---	---	---	---	---	13	---	---	---	---	---	---	---	---	---
141 その他の骨障害	合計	5	0.1	---	---	---	---	---	---	---	---	5	---	---	---	---	---	---	---	---	---
	男	4	0.1	---	---	---	---	---	---	---	---	4	---	---	---	---	---	---	---	---	---
	女	1	---	---	---	---	---	---	---	---	---	1	---	---	---	---	---	---	---	---	---
143 筋骨格系及び結合組織のその他の障害	合計	1	---	---	---	---	---	---	---	---	---	1	---	---	---	---	---	---	---	---	---
	男	---	---	---	---	---	---	---	---	---	---	---	---	---	---	---	---	---	---	---	---
	女	1	---	---	---	---	---	---	---	---	---	1	---	---	---	---	---	---	---	---	---
XIV 腎尿路生殖器系の疾患	合計	330	4.0	---	---	28	65	27	2	3	2	---	1	2	2	139	---	59	---	---	---
	男	106	2.3	---	---	14	30	14	2	2	2	---	1	---	---	---	---	41	---	---	---
	女	224	6.1	---	---	14	35	13	---	1	---	---	---	2	2	139	---	18	---	---	---
145 腎尿細管間質性疾患	合計	50	0.6	---	---	7	16	6	---	---	---	---	---	---	---	---	---	21	---	---	---
	男	16	0.4	---	---	3	4	3	---	---	---	---	---	---	---	---	---	6	---	---	---
	女	34	0.9	---	---	4	12	3	---	---	---	---	---	---	---	---	---	15	---	---	---
146 腎不全	合計	31	0.4	---	---	4	15	7	---	---	2	---	---	---	---	---	---	3	---	---	---
	男	26	0.6	---	---	4	12	6	---	---	2	---	---	---	---	---	---	2	---	---	---
	女	5	0.1	---	---	---	3	1	---	---	---	---	---	---	---	---	---	1	---	---	---
147 尿路結石症	合計	10	0.1	---	---	---	6	---	---	---	---	---	---	---	---	---	---	4	---	---	---
	男	6	0.1	---	---	---	3	---	---	---	---	---	---	---	---	---	---	3	---	---	---
	女	4	0.1	---	---	---	3	---	---	---	---	---	---	---	---	---	---	1	---	---	---
148 腎及び尿管のその他の障害	合計	2	---	---	---	---	1	---	---	---	---	---	---	---	---	---	---	1	---	---	---
	男	1	---	---	---	---	---	---	---	---	---	---	---	---	---	---	---	1	---	---	---
	女	1	---	---	---	---	1	---	---	---	---	---	---	---	---	---	---	---	---	---	---
149 尿路系のその他の疾患	合計	63	0.8	---	---	15	24	13	2	3	---	---	1	---	---	---	---	5	---	---	---
	男	29	0.6	---	---	7	9	4	2	2	---	---	1	---	---	---	---	4	---	---	---
	女	34	0.9	---	---	8	15	9	---	1	---	---	---	---	---	---	---	1	---	---	---
150 男性生殖器の疾患	合計	28	0.3	---	---	---	2	1	---	---	---	---	---	---	---	---	---	25	---	---	---
	男	28	0.6	---	---	---	2	1	---	---	---	---	---	---	---	---	---	25	---	---	---
	女	---	---	---	---	---	---	---	---	---	---	---	---	---	---	---	---	---	---	---	---
151 乳房の障害	合計	2	---	---	---	---	---	---	---	---	---	---	---	---	2	---	---	---	---	---	---
	男	---	---	---	---	---	---	---	---	---	---	---	---	---	---	---	---	---	---	---	---
	女	2	0.1	---	---	---	---	---	---	---	---	---	---	---	2	---	---	---	---	---	---
152 女性骨盤臓器の炎症性疾患	合計	16	0.2	---	---	---	---	---	---	---	---	---	---	---	---	16	---	---	---	---	---
	男	---	---	---	---	---	---	---	---	---	---	---	---	---	---	---	---	---	---	---	---
	女	16	0.4	---	---	---	---	---	---	---	---	---	---	---	---	16	---	---	---	---	---
153 女性生殖器の非炎症性障害	合計	127	1.5	---	---	2	1	---	---	---	---	---	---	2	---	122	---	---	---	---	---
	男	---	---	---	---	---	---	---	---	---	---	---	---	---	---	---	---	---	---	---	---
	女	127	3.4	---	---	2	1	---	---	---	---	---	---	2	---	122	---	---	---	---	---
154 腎尿路生殖器系のその他の障害	合計	1	---	---	---	---	---	---	---	---	---	---	---	---	---	1	---	---	---	---	---
	男	---	---	---	---	---	---	---	---	---	---	---	---	---	---	---	---	---	---	---	---
	女	1	---	---	---	---	---	---	---	---	---	---	---	---	---	1	---	---	---	---	---
XV 妊娠、分娩及び産じょく＜褥＞	合計	10	0.1	---	---	---	---	---	---	---	---	---	---	---	---	10	---	---	---	---	---
	男	---	---	---	---	---	---	---	---	---	---	---	---	---	---	---	---	---	---	---	---
	女	10	0.3	---	---	---	---	---	---	---	---	---	---	---	---	10	---	---	---	---	---
155 流産に終わった妊娠	合計	8	0.1	---	---	---	---	---	---	---	---	---	---	---	---	8	---	---	---	---	---
	男	---	---	---	---	---	---	---	---	---	---	---	---	---	---	---	---	---	---	---	---
	女	8	0.2	---	---	---	---	---	---	---	---	---	---	---	---	8	---	---	---	---	---
159 分娩の合併症	合計	1	---	---	---	---	---	---	---	---	---	---	---	---	---	1	---	---	---	---	---
	男	---	---	---	---	---	---	---	---	---	---	---	---	---	---	---	---	---	---	---	---
	女	1	---	---	---	---	---	---	---	---	---	---	---	---	---	1	---	---	---	---	---
162 その他の産科的病態、他に分類されないもの	合計	1	---	---	---	---	---	---	---	---	---	---	---	---	---	1	---	---	---	---	---
	男	---	---	---	---	---	---	---	---	---	---	---	---	---	---	---	---	---	---	---	---
	女	1	---	---	---	---	---	---	---	---	---	---	---	---	---	1	---	---	---	---	---
XVI 周産期に発生した病態	合計	---	---	---	---	---	---	---	---	---	---	---	---	---	---	---	---	---	---	---	---
	男	---	---	---	---	---	---	---	---	---	---	---	---	---	---	---	---	---	---	---	---
	女	---	---	---	---	---	---	---	---	---	---	---	---	---	---	---	---	---	---	---	---

神 戸 赤 十 字 病 院

疾病中分類別・診療科別・退院患者数

(2017/04/01-2018/03/31)

		総数	構成比(%)	内科	心内	呼内	消内	循内	神内	外科	心外	整形	脳外	呼外	形成	婦人	小児	泌尿	耳鼻	眼科	放射
XVII 先天奇形、変形及び染色体異常	合計	14	0.2	---	---	---	---	1	---	---	---	2	---	---	8	---	---	---	1	1	1
	男	6	0.1	---	---	---	---	---	---	---	---	2	---	---	3	---	---	---	---	---	1
	女	8	0.2	---	---	---	---	1	---	---	---	---	---	---	5	---	---	---	1	1	---
174 眼、耳、顔面及び頚部の先天奇形	合計	7	0.1	---	---	---	---	---	---	---	---	---	---	---	5	---	---	---	1	1	---
	男	3	0.1	---	---	---	---	---	---	---	---	---	---	---	3	---	---	---	---	---	---
	女	4	0.1	---	---	---	---	---	---	---	---	---	---	---	2	---	---	---	1	1	---
175 循環器系の先天奇形	合計	2	---	---	---	---	---	1	---	---	---	---	---	---	---	---	---	---	---	---	1
	男	1	---	---	---	---	---	---	---	---	---	---	---	---	---	---	---	---	---	---	1
	女	1	---	---	---	---	---	1	---	---	---	---	---	---	---	---	---	---	---	---	---
177 唇裂及び口蓋裂	合計	1	---	---	---	---	---	---	---	---	---	---	---	---	1	---	---	---	---	---	---
	男	---	---	---	---	---	---	---	---	---	---	---	---	---	---	---	---	---	---	---	---
	女	1	---	---	---	---	---	---	---	---	---	---	---	---	1	---	---	---	---	---	---
181 筋骨格系の先天奇形及び変形	合計	2	---	---	---	---	---	---	---	---	---	2	---	---	---	---	---	---	---	---	---
	男	2	---	---	---	---	---	---	---	---	---	2	---	---	---	---	---	---	---	---	---
	女	---	---	---	---	---	---	---	---	---	---	---	---	---	---	---	---	---	---	---	---
182 その他の先天奇形	合計	2	---	---	---	---	---	---	---	---	---	---	---	---	2	---	---	---	---	---	---
	男	---	---	---	---	---	---	---	---	---	---	---	---	---	---	---	---	---	---	---	---
	女	2	0.1	---	---	---	---	---	---	---	---	---	---	---	2	---	---	---	---	---	---
XVIII 症状、徴候及び異常臨床所見・異常検査所見で他に分類されないもの	合計	103	1.3	---	---	19	32	6	7	3	1	---	11	1	1	---	17	---	5	---	---
	男	64	1.4	---	---	14	17	5	4	2	---	---	6	1	1	---	12	---	2	---	---
	女	39	1.1	---	---	5	15	1	3	1	1	---	5	---	---	---	5	---	3	---	---
184 循環器系及び呼吸器系に関する症状及び徴候	合計	23	0.3	---	---	13	5	1	---	---	---	---	---	1	---	---	---	---	3	---	---
	男	17	0.4	---	---	11	3	1	---	---	---	---	---	1	---	---	---	---	1	---	---
	女	6	0.2	---	---	2	2	---	---	---	---	---	---	---	---	---	---	---	2	---	---
185 消化器系及び腹部に関する症状及び徴候	合計	14	0.2	---	---	---	12	---	---	---	---	---	---	---	---	---	2	---	---	---	---
	男	6	0.1	---	---	---	5	---	---	---	---	---	---	---	---	---	1	---	---	---	---
	女	8	0.2	---	---	---	7	---	---	---	---	---	---	---	---	---	1	---	---	---	---
186 皮膚及び皮下組織に関する症状及び徴候	合計	1	---	---	---	---	---	---	---	---	---	---	---	---	1	---	---	---	---	---	---
	男	1	---	---	---	---	---	---	---	---	---	---	---	---	1	---	---	---	---	---	---
	女	---	---	---	---	---	---	---	---	---	---	---	---	---	---	---	---	---	---	---	---
187 神経系及び筋骨格系に関する症状及び徴候	合計	3	---	---	---	---	---	---	2	---	---	---	1	---	---	---	---	---	---	---	---
	男	1	---	---	---	---	---	---	1	---	---	---	---	---	---	---	---	---	---	---	---
	女	2	0.1	---	---	---	---	---	1	---	---	---	1	---	---	---	---	---	---	---	---
188 腎尿路系に関する症状及び徴候	合計	2	---	---	---	---	---	1	---	1	---	---	---	---	---	---	---	---	---	---	---
	男	1	---	---	---	---	---	1	---	---	---	---	---	---	---	---	---	---	---	---	---
	女	1	---	---	---	---	---	---	---	1	---	---	---	---	---	---	---	---	---	---	---
189 認識、知覚、情緒状態及び行動に関する症状及び徴候	合計	18	0.2	---	---	1	5	1	2	1	---	---	6	---	---	---	---	---	2	---	---
	男	10	0.2	---	---	---	3	---	2	1	---	---	3	---	---	---	---	---	1	---	---
	女	8	0.2	---	---	1	2	1	---	---	---	---	3	---	---	---	---	---	1	---	---
191 全身症状及び徴候	合計	41	0.5	---	---	4	10	3	3	1	1	---	4	---	---	---	15	---	---	---	---
	男	27	0.6	---	---	2	6	3	1	1	---	---	3	---	---	---	11	---	---	---	---
	女	14	0.4	---	---	2	4	---	2	---	1	---	1	---	---	---	4	---	---	---	---
192 血液検査の異常所見、診断名の記載がないもの	合計	1	---	---	---	1	---	---	---	---	---	---	---	---	---	---	---	---	---	---	---
	男	1	---	---	---	1	---	---	---	---	---	---	---	---	---	---	---	---	---	---	---
	女	---	---	---	---	---	---	---	---	---	---	---	---	---	---	---	---	---	---	---	---
XIX 損傷、中毒及びその他の外因の影響	合計	1,002	12.2	---	---	4	16	12	2	11	10	698	93	13	98	1	2	3	3	2	34
	男	519	11.5	---	---	1	7	6	---	8	6	360	51	7	52	---	2	2	1	2	14
	女	483	13.1	---	---	3	9	6	2	3	4	338	42	6	46	1	---	1	2	---	20
197 頭部損傷	合計	139	1.7	---	---	---	---	---	---	---	---	2	82	1	54	---	---	---	---	---	---
	男	87	1.9	---	---	---	---	---	---	---	---	1	46	---	40	---	---	---	---	---	---
	女	52	1.4	---	---	---	---	---	---	---	---	1	36	1	14	---	---	---	---	---	---
198 頚部損傷	合計	44	0.5	---	---	---	---	---	---	---	---	44	---	---	---	---	---	---	---	---	---
	男	29	0.6	---	---	---	---	---	---	---	---	29	---	---	---	---	---	---	---	---	---
	女	15	0.4	---	---	---	---	---	---	---	---	15	---	---	---	---	---	---	---	---	---
199 胸部＜郭＞損傷	合計	44	0.5	---	---	---	---	---	---	4	1	29	---	9	1	---	---	---	---	---	---
	男	26	0.6	---	---	---	---	---	---	4	1	13	---	7	1	---	---	---	---	---	---
	女	18	0.5	---	---	---	---	---	---	---	---	16	---	2	---	---	---	---	---	---	---
200 腹部、下背部、腰椎及び骨盤部の損傷	合計	118	1.4	---	---	---	3	---	2	2	---	105	1	2	2	---	---	1	---	---	---
	男	45	1.0	---	---	---	1	---	---	1	---	43	---	---	---	---	---	---	---	---	---
	女	73	2.0	---	---	---	2	---	2	1	---	62	1	2	2	---	---	1	---	---	---

神 戸 赤 十 字 病 院

疾病中分類別・診療科別・退院患者数

(2017/04/01-2018/03/31)

		総数	構成比(%)	内科	心内	呼内	消内	循内	神内	外科	心外	整形	脳外	呼外	形成	婦人	小児	泌尿	耳鼻	眼科	放射
201 肩及び上腕の損傷	合計	80	1.0	---	---	---	---	---	---	---	---	79	1	---	---	---	---	---	---	---	---
	男	50	1.1	---	---	---	---	---	---	---	---	49	1	---	---	---	---	---	---	---	---
	女	30	0.8	---	---	---	---	---	---	---	---	30	---	---	---	---	---	---	---	---	---
202 肘及び前腕の損傷	合計	94	1.1	---	---	---	---	---	---	---	---	94	---	---	---	---	---	---	---	---	---
	男	46	1.0	---	---	---	---	---	---	---	---	46	---	---	---	---	---	---	---	---	---
	女	48	1.3	---	---	---	---	---	---	---	---	48	---	---	---	---	---	---	---	---	---
203 手首及び手の損傷	合計	44	0.5	---	---	---	---	---	---	---	---	40	---	1	3	---	---	---	---	---	---
	男	37	0.8	---	---	---	---	---	---	---	---	35	---	---	2	---	---	---	---	---	---
	女	7	0.2	---	---	---	---	---	---	---	---	5	---	1	1	---	---	---	---	---	---
204 股関節部及び大腿の損傷	合計	152	1.8	---	---	---	---	3	---	1	---	148	---	---	---	---	---	---	---	---	---
	男	44	1.0	---	---	---	---	1	---	1	---	42	---	---	---	---	---	---	---	---	---
	女	108	2.9	---	---	---	---	2	---	---	---	106	---	---	---	---	---	---	---	---	---
205 膝及び下腿の損傷	合計	107	1.3	---	---	---	---	---	---	1	---	105	---	---	1	---	---	---	---	---	---
	男	63	1.4	---	---	---	---	---	---	---	---	63	---	---	---	---	---	---	---	---	---
	女	44	1.2	---	---	---	---	---	---	1	---	42	---	---	1	---	---	---	---	---	---
206 足首及び足の損傷	合計	22	0.3	---	---	---	---	---	---	---	---	22	---	---	---	---	---	---	---	---	---
	男	17	0.4	---	---	---	---	---	---	---	---	17	---	---	---	---	---	---	---	---	---
	女	5	0.1	---	---	---	---	---	---	---	---	5	---	---	---	---	---	---	---	---	---
207 多部位の損傷	合計	21	0.3	---	---	---	---	2	---	---	---	18	---	---	1	---	---	---	---	---	---
	男	14	0.3	---	---	---	---	2	---	---	---	11	---	---	1	---	---	---	---	---	---
	女	7	0.2	---	---	---	---	---	---	---	---	7	---	---	---	---	---	---	---	---	---
208 部位不明の体幹もしくは（四）肢の損傷又は部位不明の損傷	合計	8	0.1	---	---	---	---	---	---	2	---	5	---	---	1	---	---	---	---	---	---
	男	6	0.1	---	---	---	---	---	---	1	---	5	---	---	---	---	---	---	---	---	---
	女	2	0.1	---	---	---	---	---	---	1	---	---	---	---	1	---	---	---	---	---	---
209 自然開口部からの異物侵入の作用	合計	6	0.1	---	---	1	---	---	---	---	---	---	---	---	---	---	---	2	3	---	---
	男	3	0.1	---	---	---	---	---	---	---	---	---	---	---	---	---	---	2	1	---	---
	女	3	0.1	---	---	1	---	---	---	---	---	---	---	---	---	---	---	---	2	---	---
210 体表面の熱傷及び腐食、明示された部位	合計	6	0.1	---	---	---	---	---	---	---	---	---	---	---	6	---	---	---	---	---	---
	男	4	0.1	---	---	---	---	---	---	---	---	---	---	---	4	---	---	---	---	---	---
	女	2	0.1	---	---	---	---	---	---	---	---	---	---	---	2	---	---	---	---	---	---
212 多部位及び部位不明の熱傷及び腐食	合計	3	---	---	---	---	---	---	---	---	---	---	---	---	3	---	---	---	---	---	---
	男	---	---	---	---	---	---	---	---	---	---	---	---	---	---	---	---	---	---	---	---
	女	3	0.1	---	---	---	---	---	---	---	---	---	---	---	3	---	---	---	---	---	---
214 薬物、薬剤及び生物学的製剤による中毒	合計	7	0.1	---	---	2	2	2	---	---	---	1	---	---	---	---	---	---	---	---	---
	男	2	---	---	---	---	---	1	---	---	---	1	---	---	---	---	---	---	---	---	---
	女	5	0.1	---	---	2	2	1	---	---	---	---	---	---	---	---	---	---	---	---	---
215 薬用を主としない物質の毒作用	合計	1	---	---	---	---	---	---	---	---	---	---	---	---	---	---	1	---	---	---	---
	男	1	---	---	---	---	---	---	---	---	---	---	---	---	---	---	1	---	---	---	---
	女	---	---	---	---	---	---	---	---	---	---	---	---	---	---	---	---	---	---	---	---
216 外因のその他及び詳細不明の作用	合計	8	0.1	---	---	1	6	---	---	---	---	---	---	---	---	---	1	---	---	---	---
	男	6	0.1	---	---	1	4	---	---	---	---	---	---	---	---	---	1	---	---	---	---
	女	2	0.1	---	---	---	2	---	---	---	---	---	---	---	---	---	---	---	---	---	---
217 外傷の早期合併症	合計	3	---	---	---	---	1	---	---	---	---	1	1	---	---	---	---	---	---	---	---
	男	1	---	---	---	---	---	---	---	---	---	1	---	---	---	---	---	---	---	---	---
	女	2	0.1	---	---	---	1	---	---	---	---	---	1	---	---	---	---	---	---	---	---
218 外科的及び内科的ケアの合併症、他に分類されないもの	合計	83	1.0	---	---	---	4	5	---	1	9	3	2	---	22	1	---	---	---	2	34
	男	29	0.6	---	---	---	2	2	---	1	5	3	---	---	---	---	---	---	---	2	14
	女	54	1.5	---	---	---	2	3	---	---	4	---	2	---	22	1	---	---	---	---	20
219 損傷、中毒及びその他の外因による影響の続発・後遺症	合計	12	0.1	---	---	---	---	---	---	---	---	2	6	---	4	---	---	---	---	---	---
	男	9	0.2	---	---	---	---	---	---	---	---	1	4	---	4	---	---	---	---	---	---
	女	3	0.1	---	---	---	---	---	---	---	---	1	2	---	---	---	---	---	---	---	---
ＸＸＩ 健康状態に影響をおよぼす要因及び保健サービスの利用	合計	14	0.2	---	---	---	3	5	---	4	---	1	---	---	---	---	---	---	---	1	---
	男	9	0.2	---	---	---	3	2	---	3	---	---	---	---	---	---	---	---	---	1	---
	女	5	0.1	---	---	---	---	3	---	1	---	1	---	---	---	---	---	---	---	---	---
226 家族歴、既往歴及び健康状態に影響をおよぼす特定の状態に関連する健康障害をきたす恐れのある者	合計	14	0.2	---	---	---	3	5	---	4	---	1	---	---	---	---	---	---	---	1	---
	男	9	0.2	---	---	---	3	2	---	3	---	---	---	---	---	---	---	---	---	1	---
	女	5	0.1	---	---	---	---	3	---	1	---	1	---	---	---	---	---	---	---	---	---

感染症及び寄生虫症

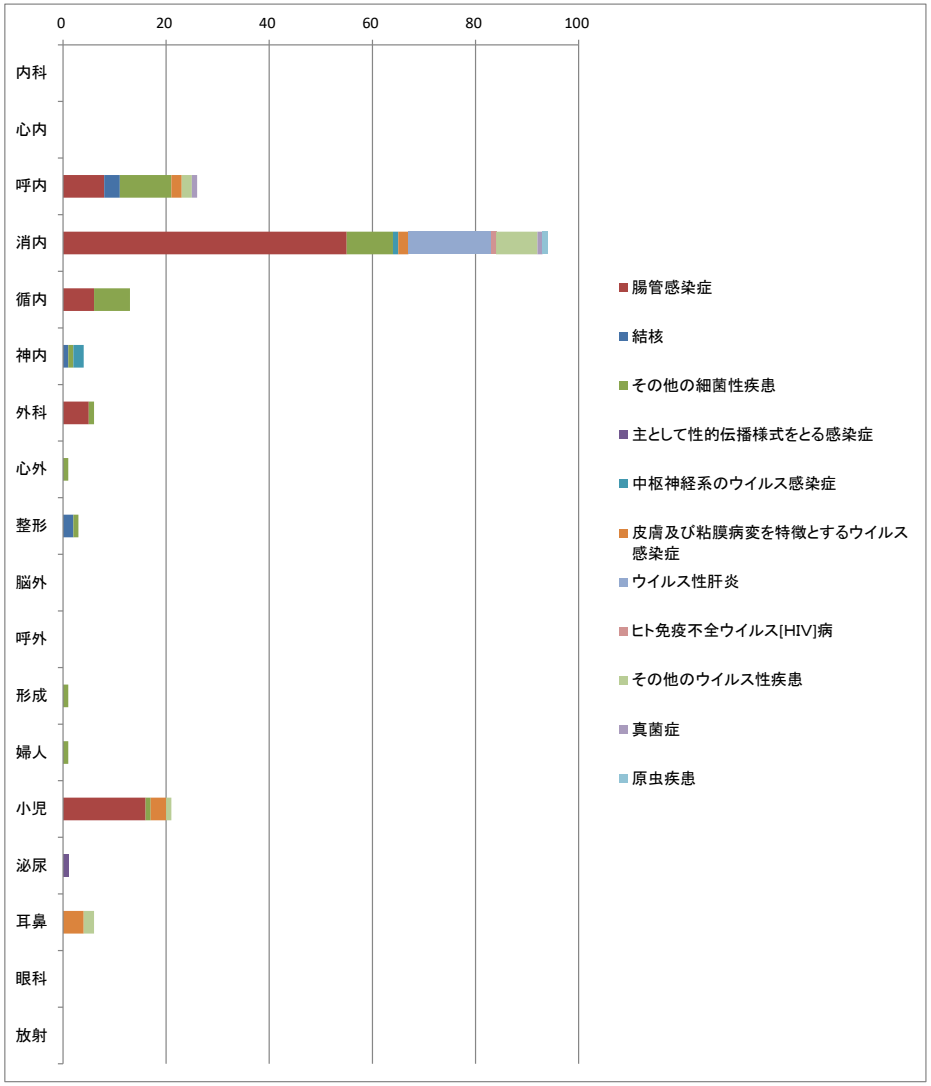

新生物

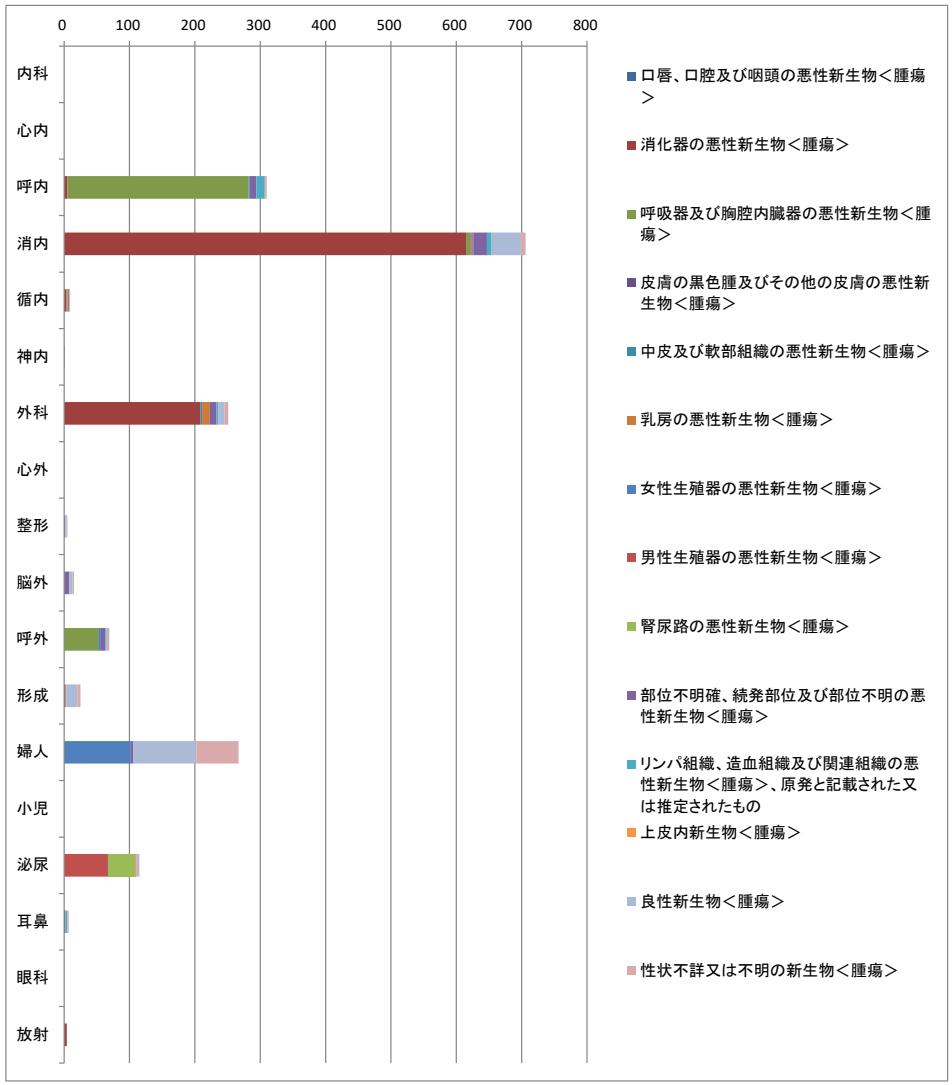

血液及び造血器の疾患並びに免疫機構の障害

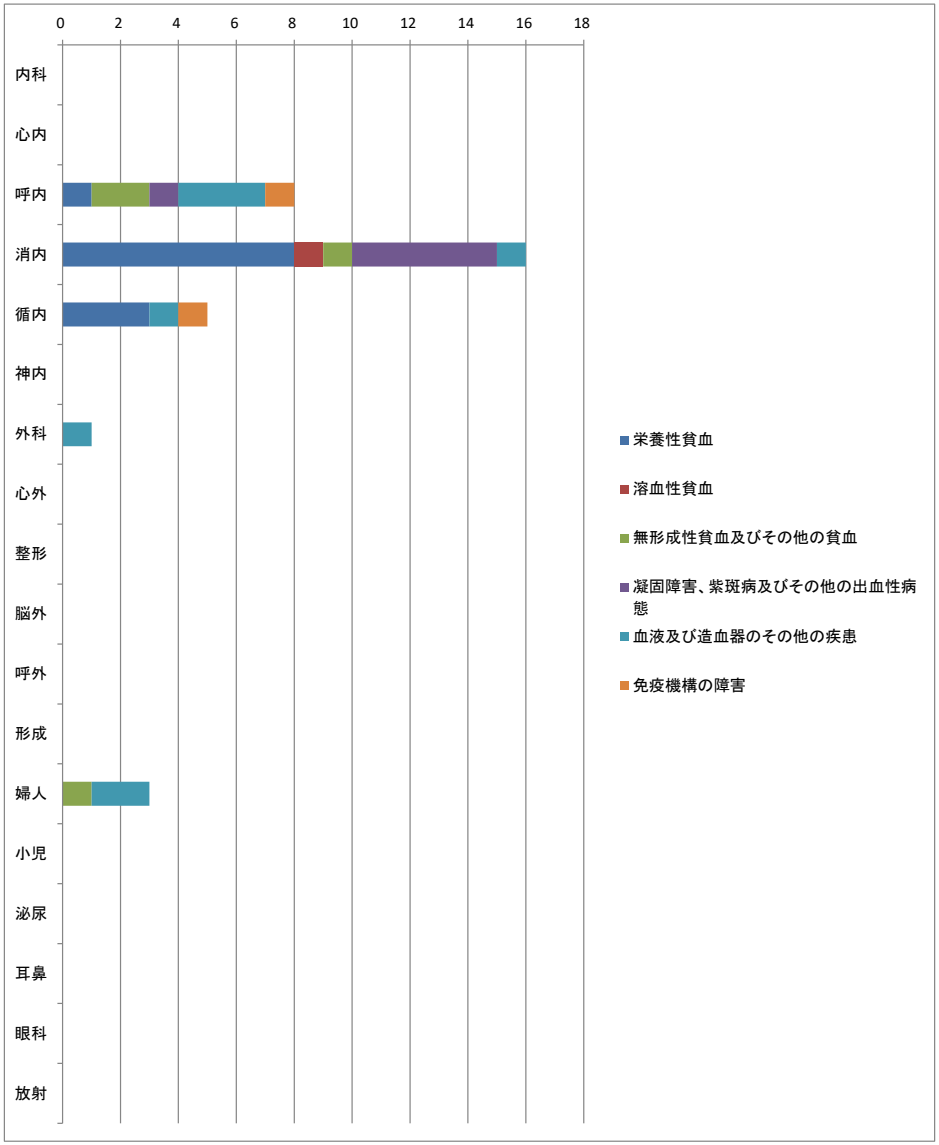

内分泌、栄養及び代謝疾患

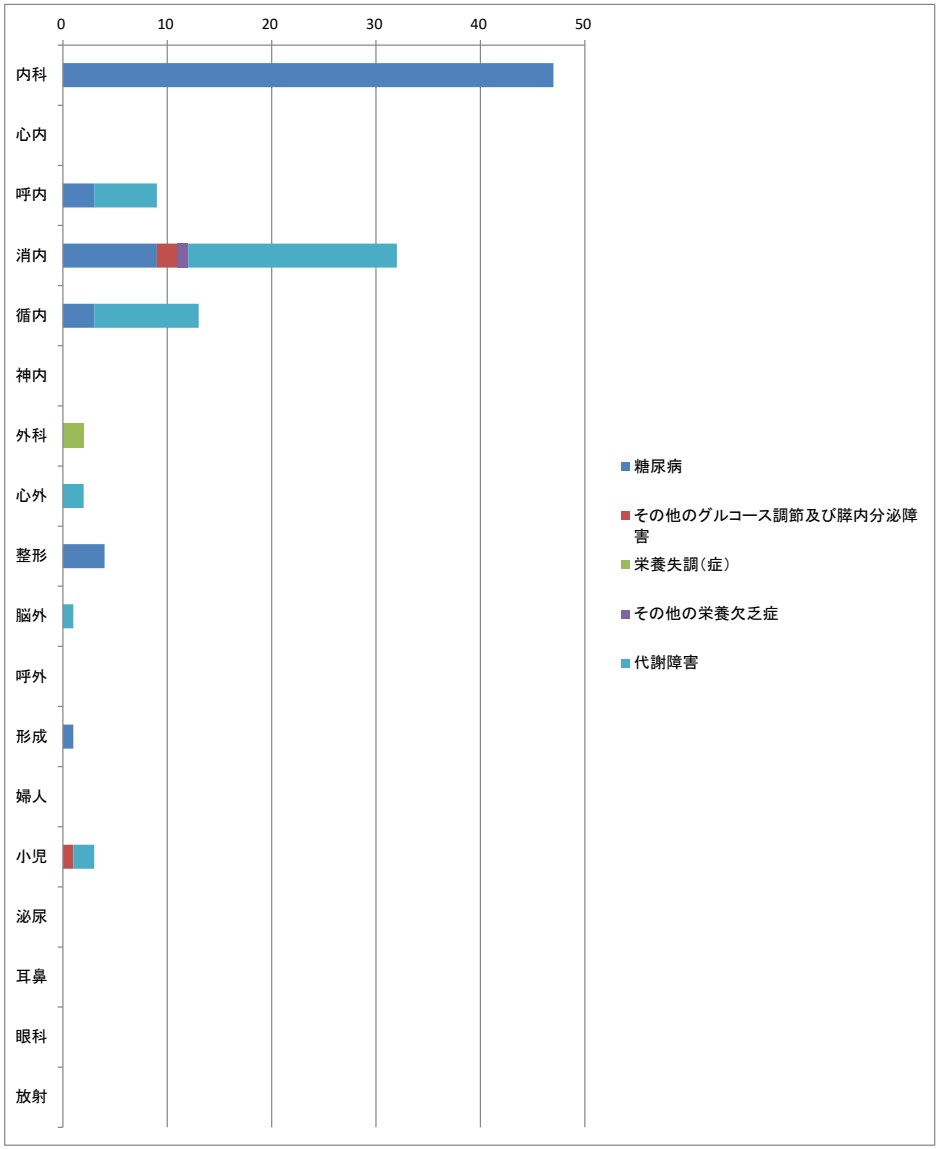

精神及び行動の障害

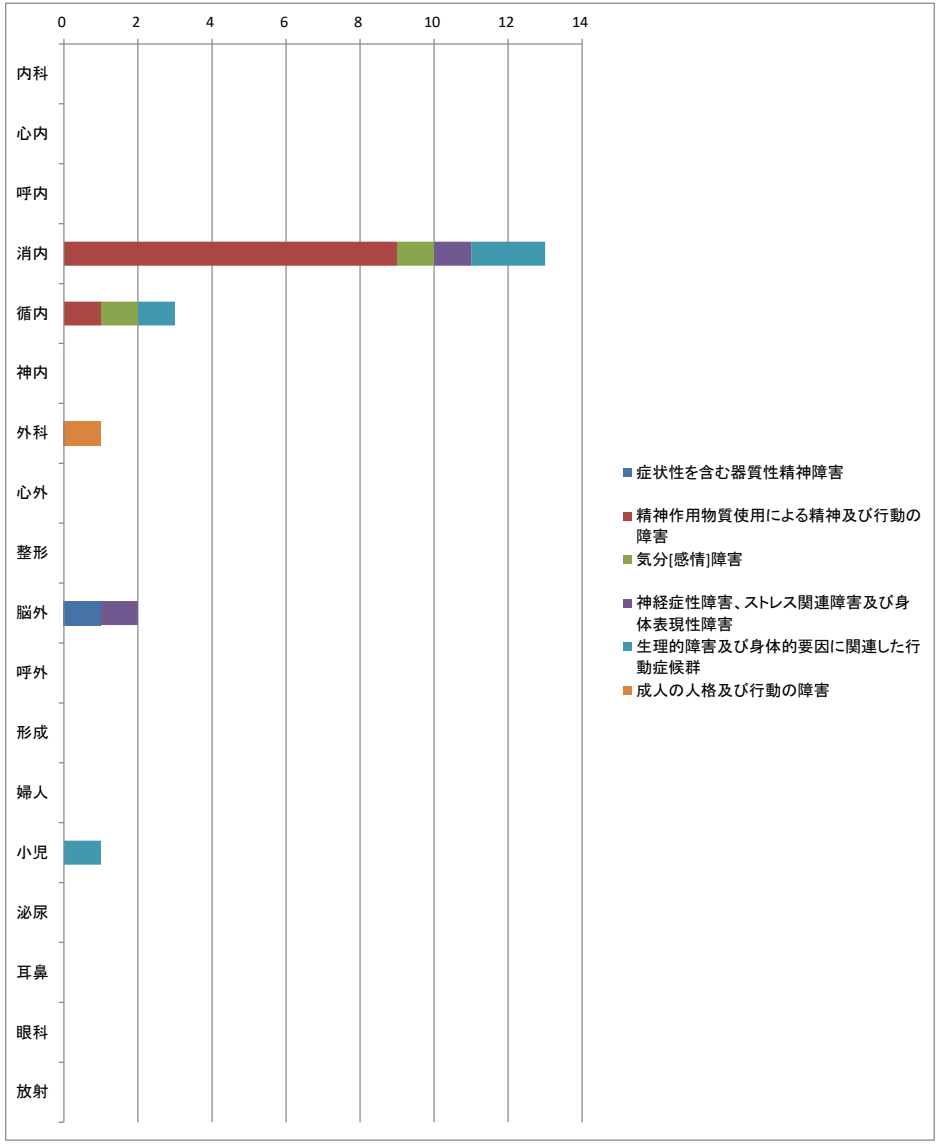

神経系の疾患

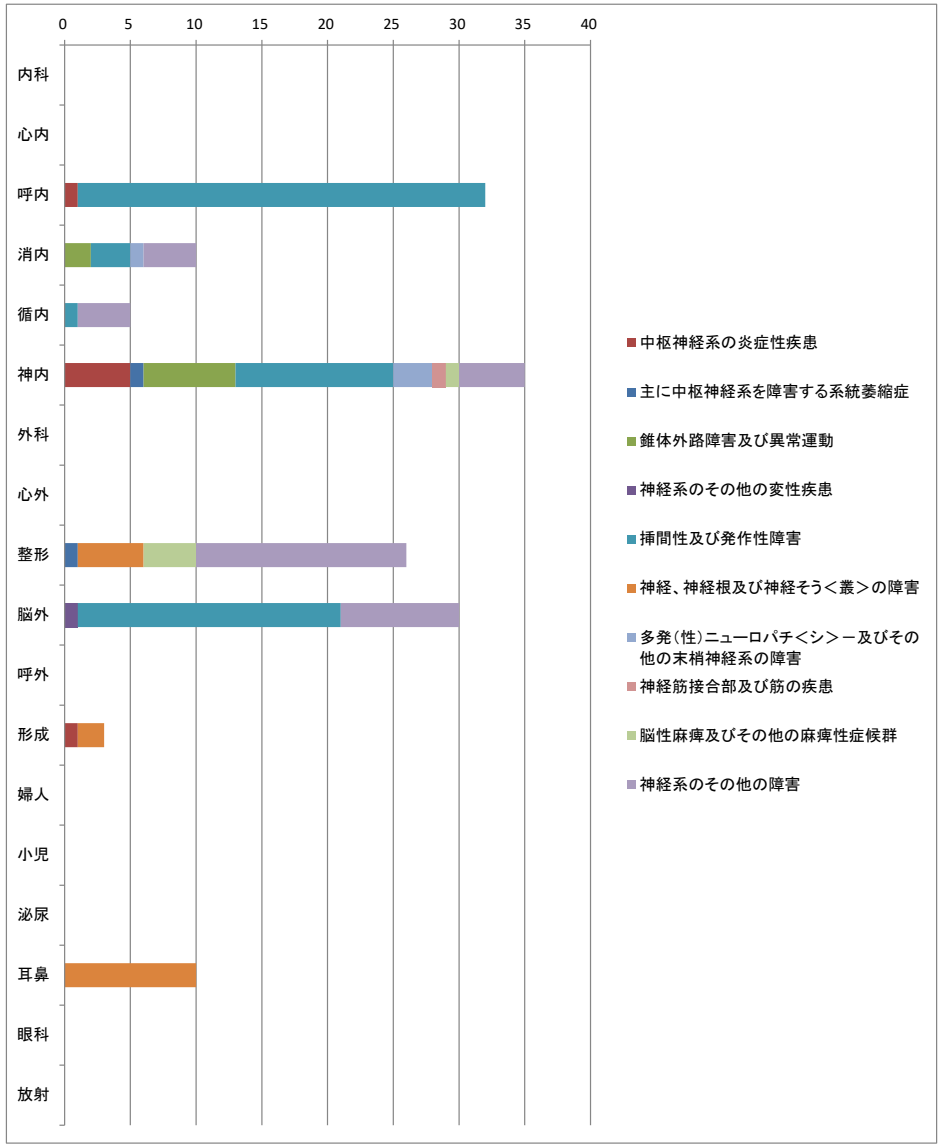

眼及び付属器の疾患

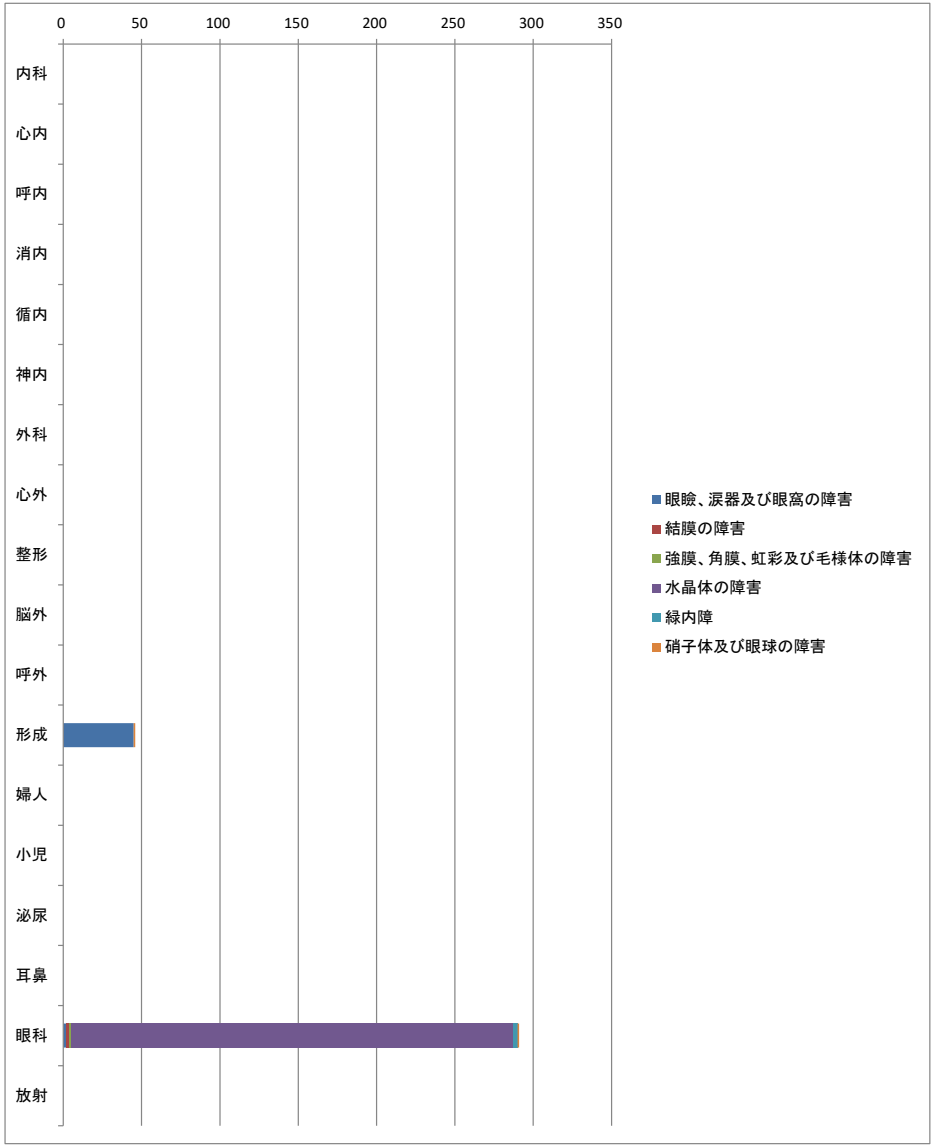

耳及び乳様突起の疾患

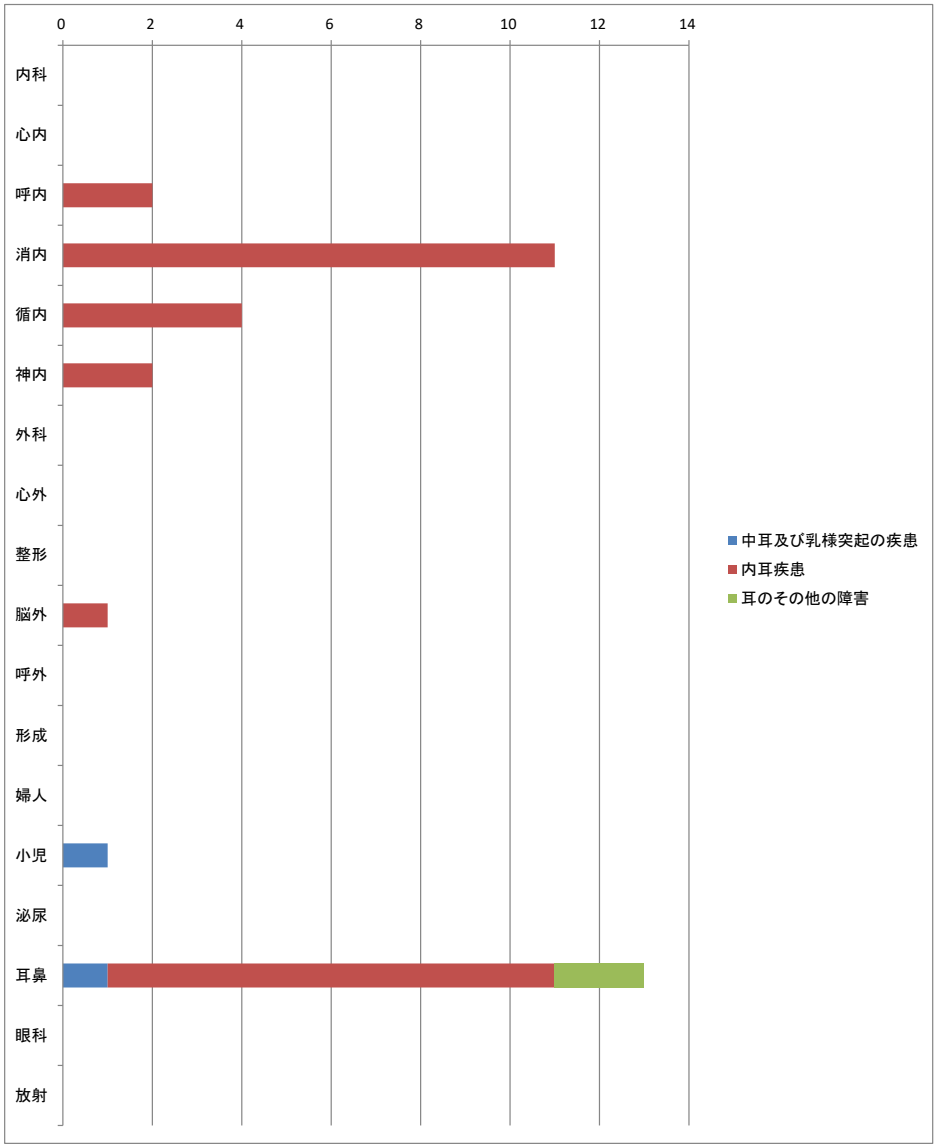

循環器系の疾患

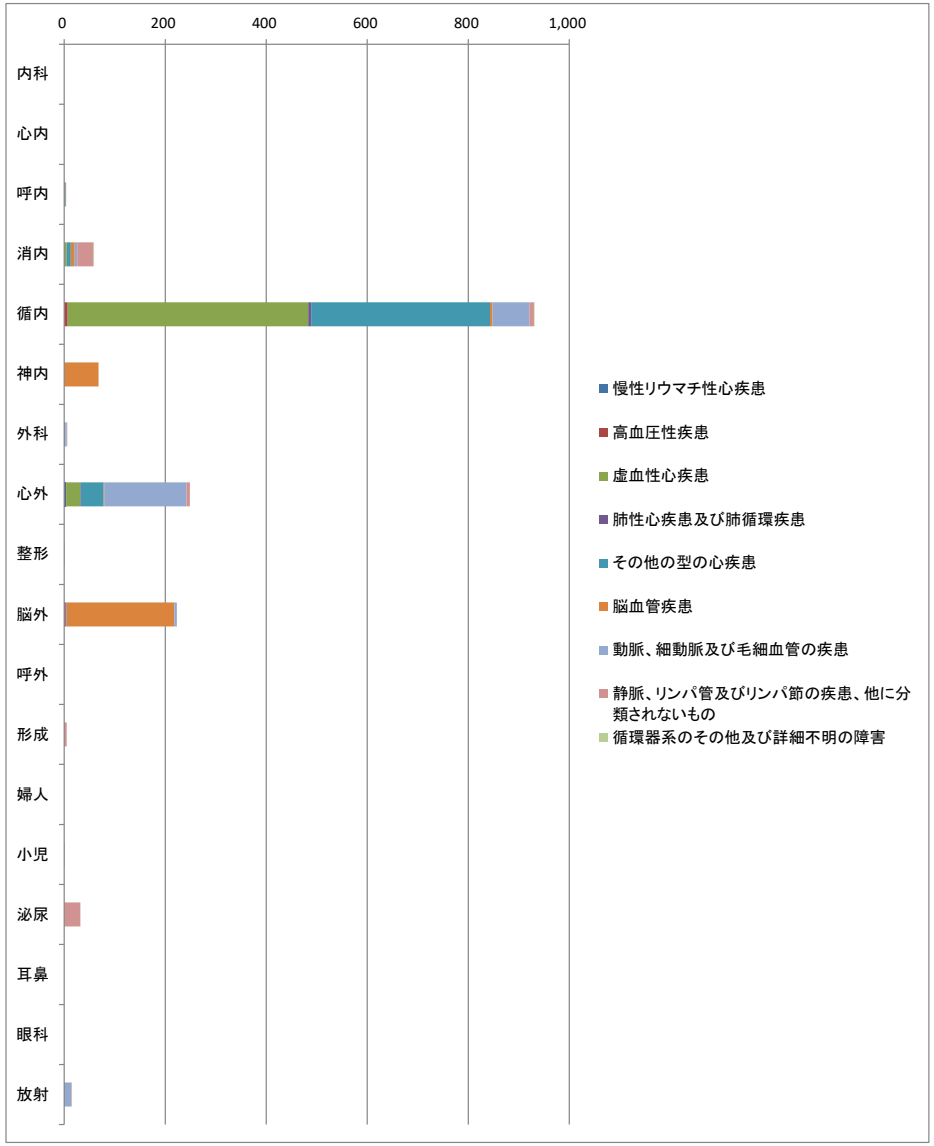

呼吸器系の疾患

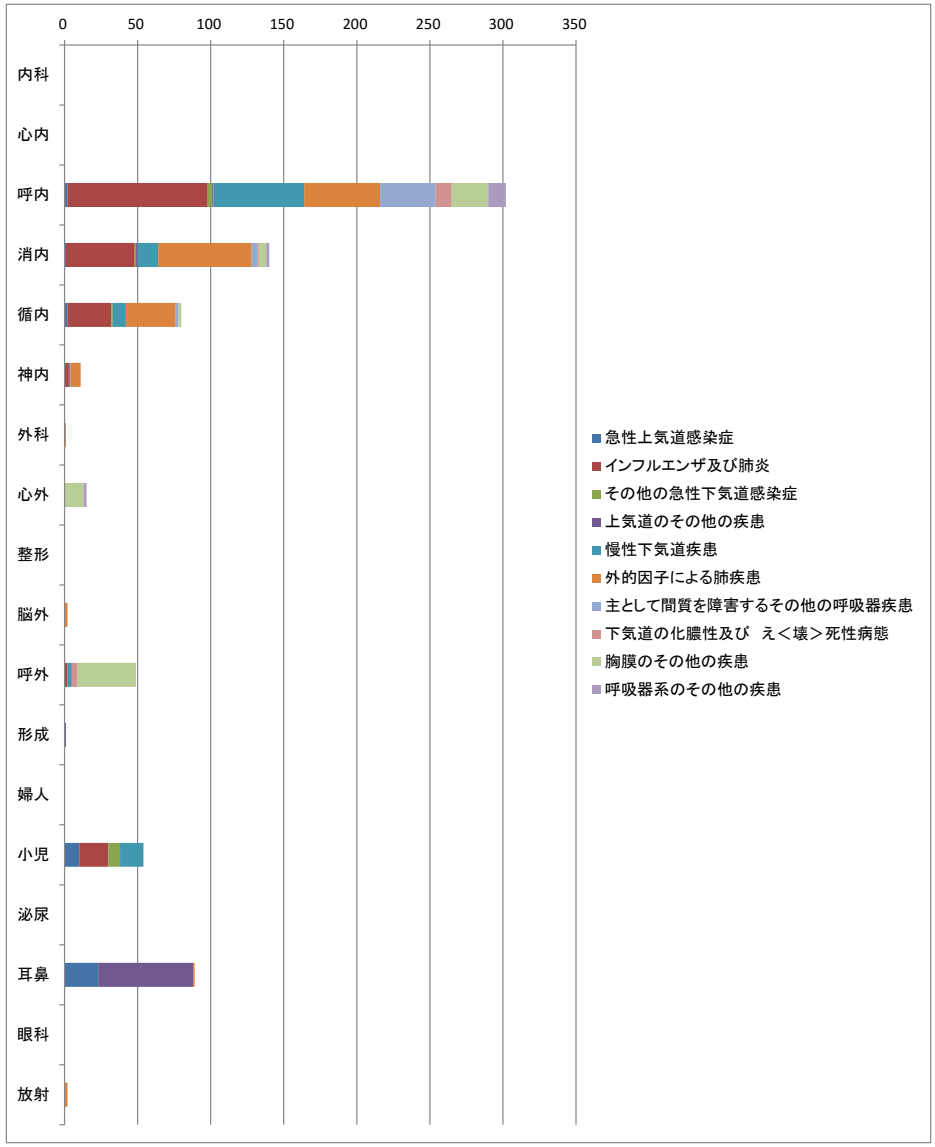

消化器系の疾患

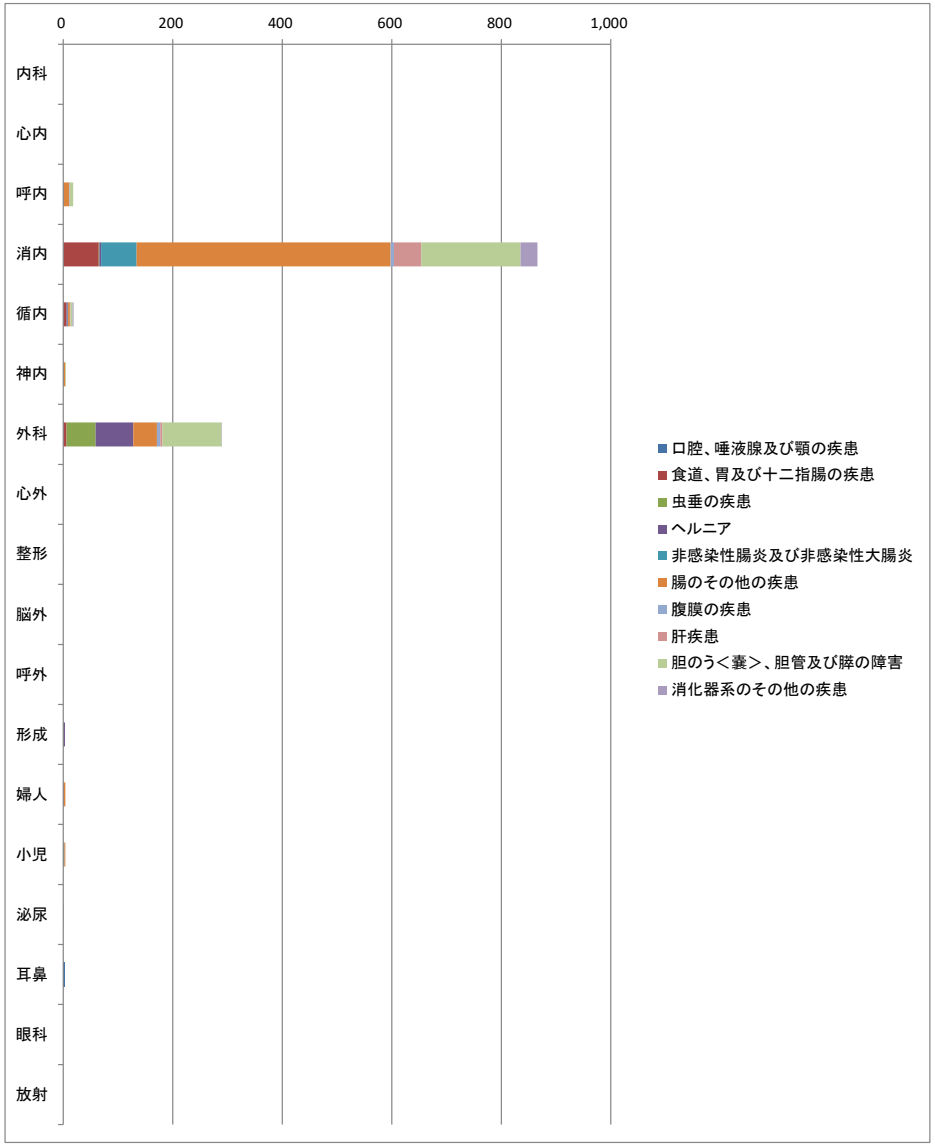

皮膚及び皮下組織の疾患

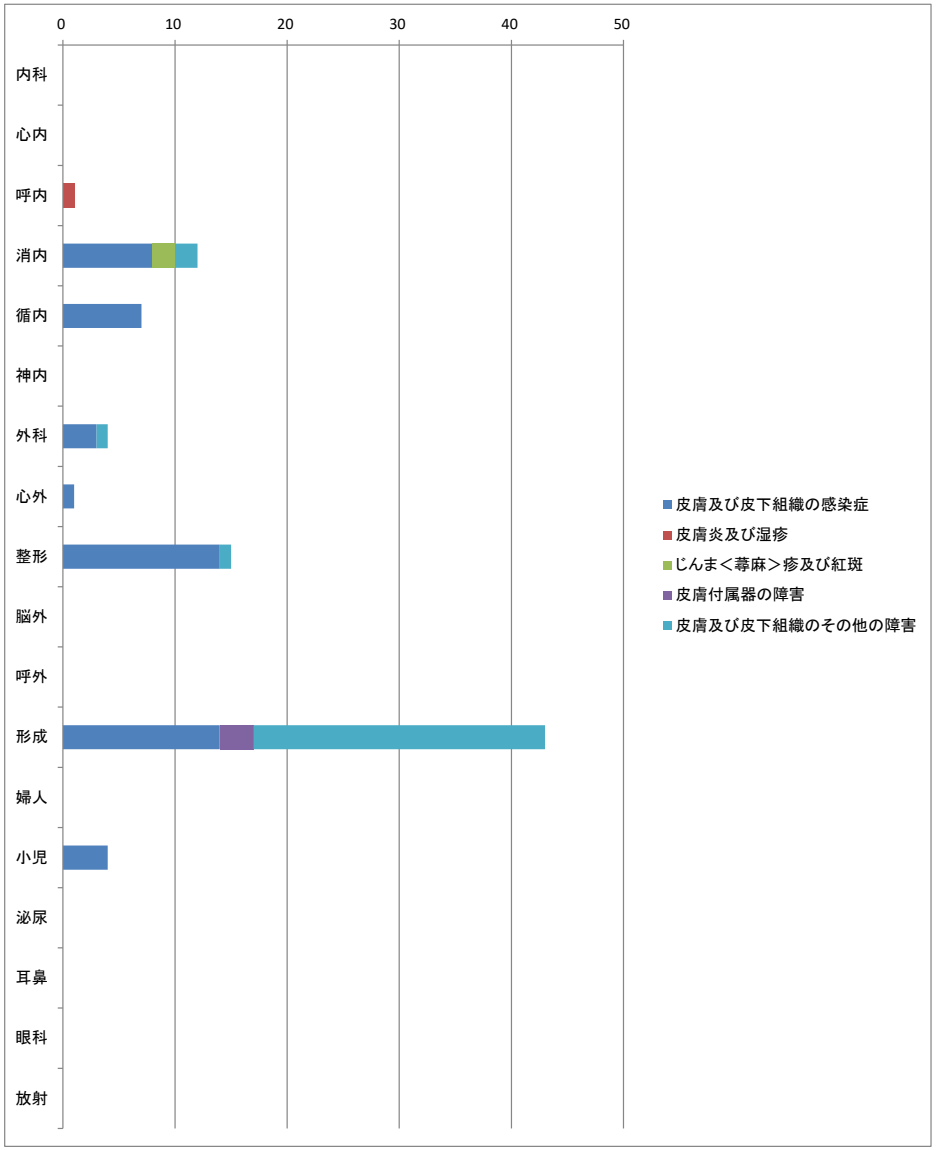

筋骨格系及び結合組織の疾患

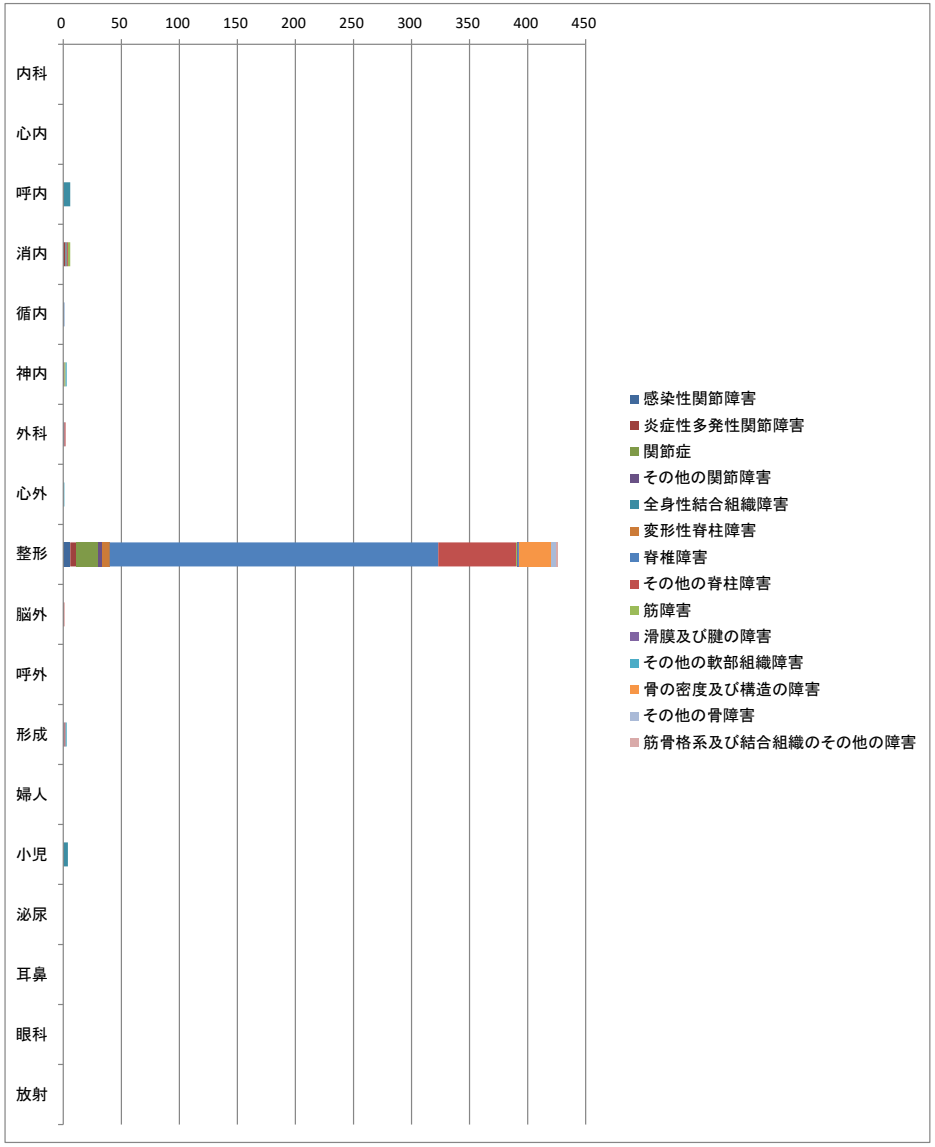

腎尿路生殖器系の疾患

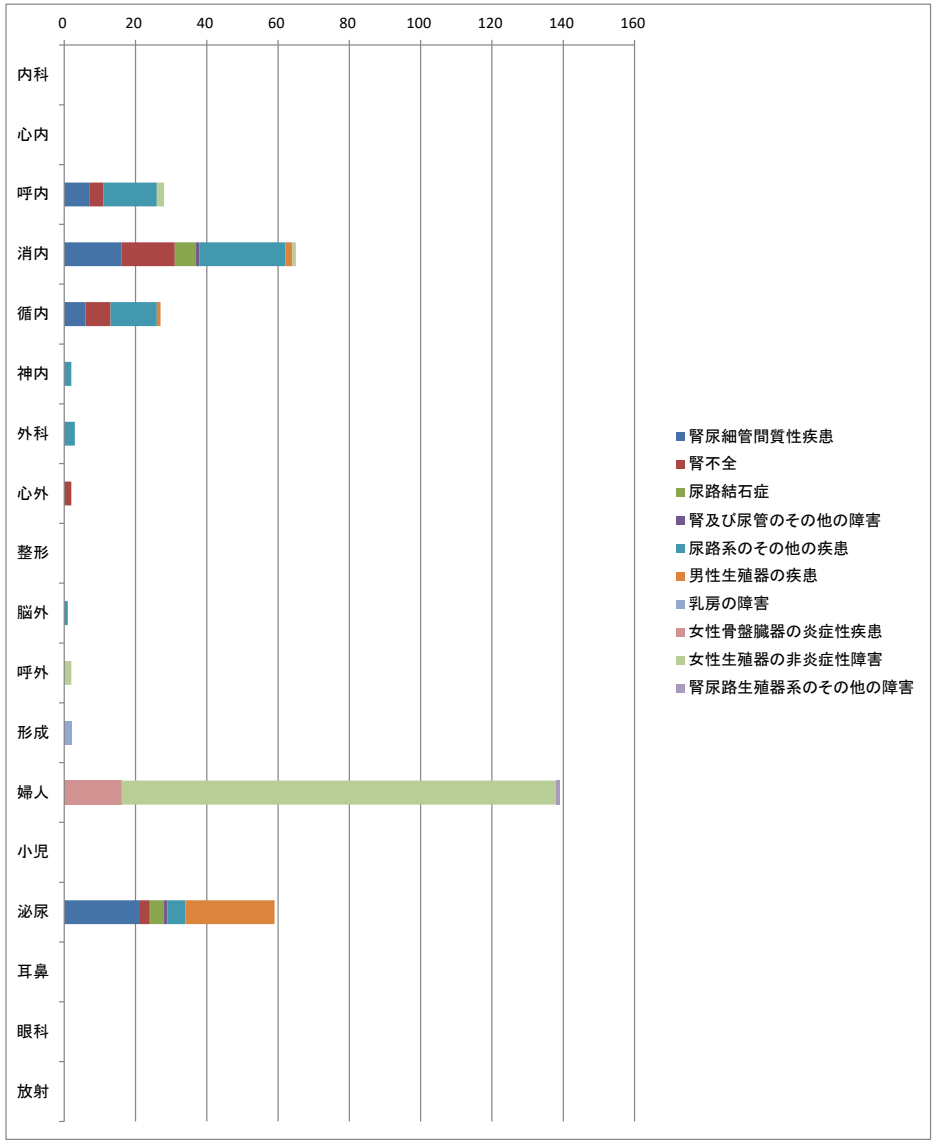

妊娠、分娩及び産じょく＜褥＞

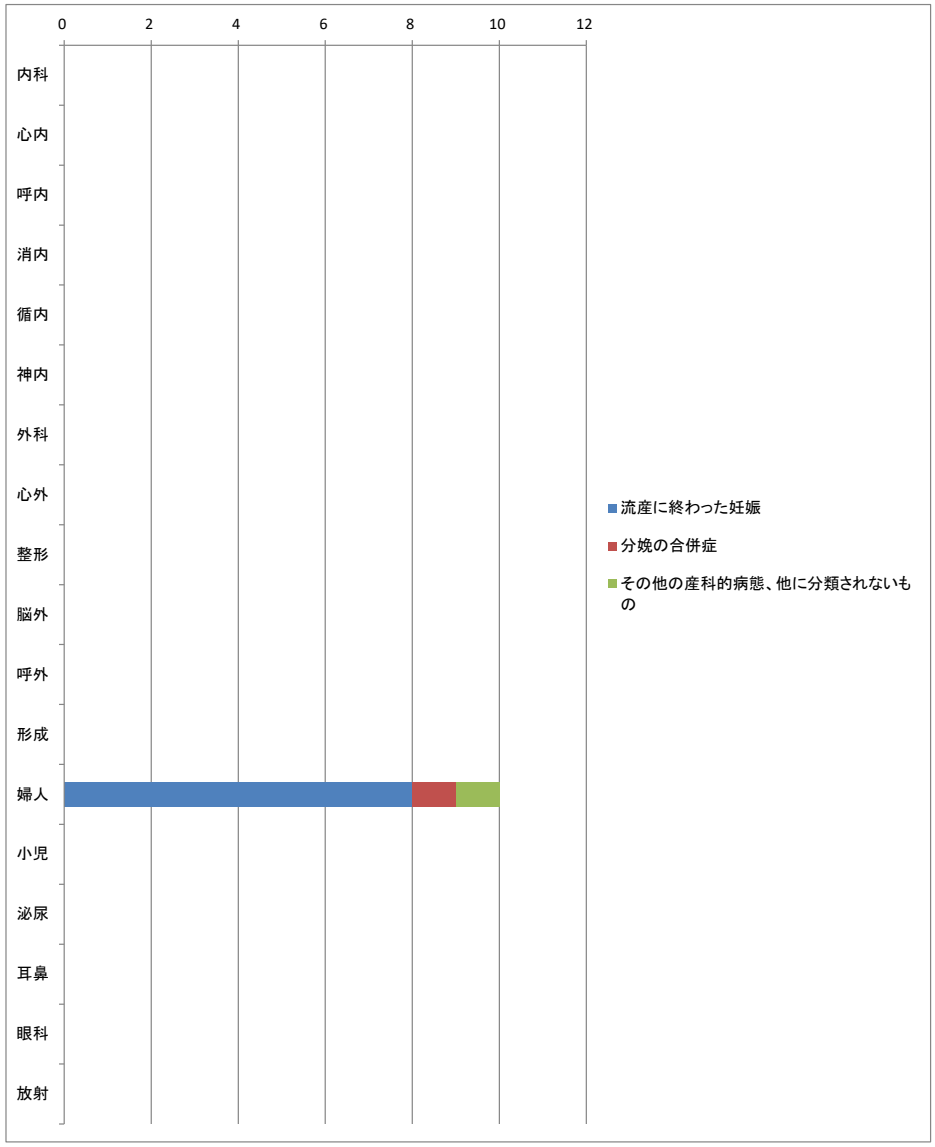

先天奇形、変形及び染色体異常

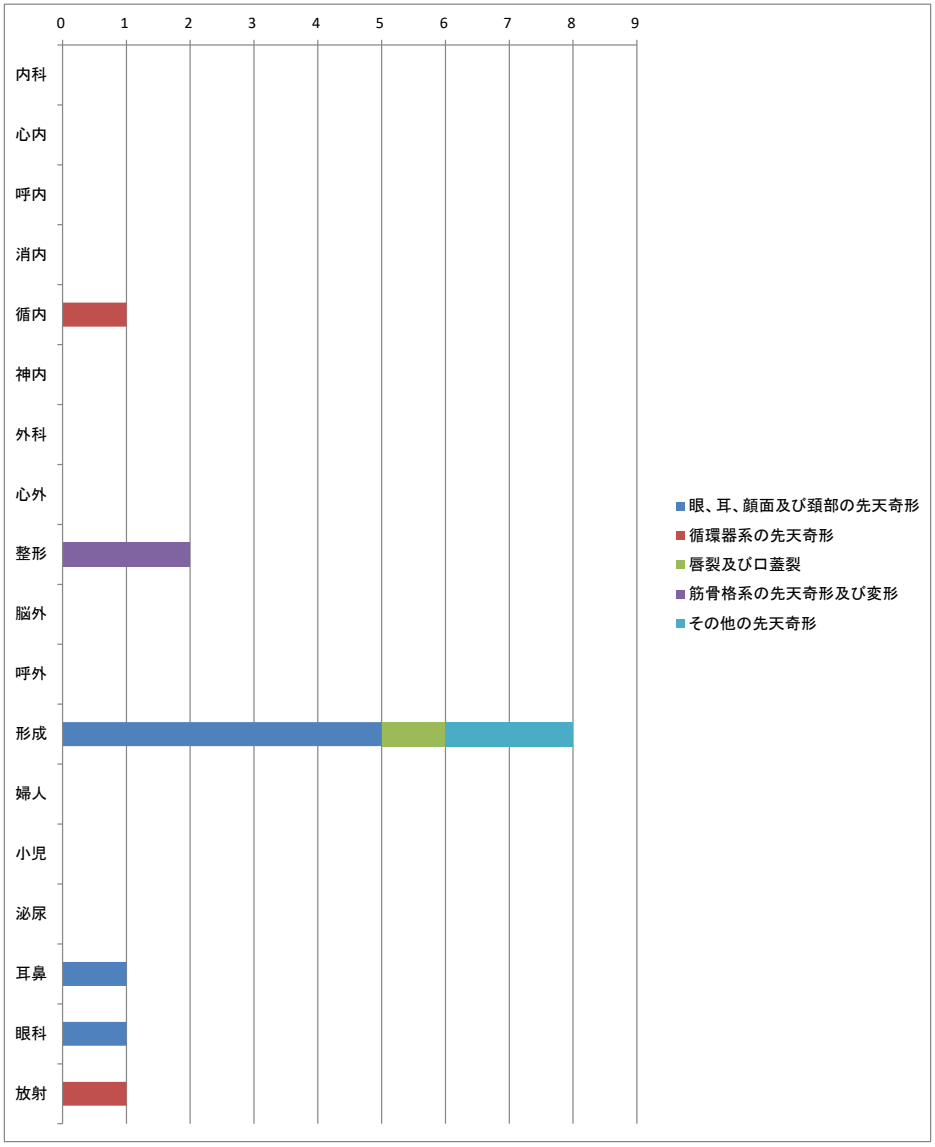

症状、徴候及び異常臨床所見・異常検査所見で他に分類されないもの

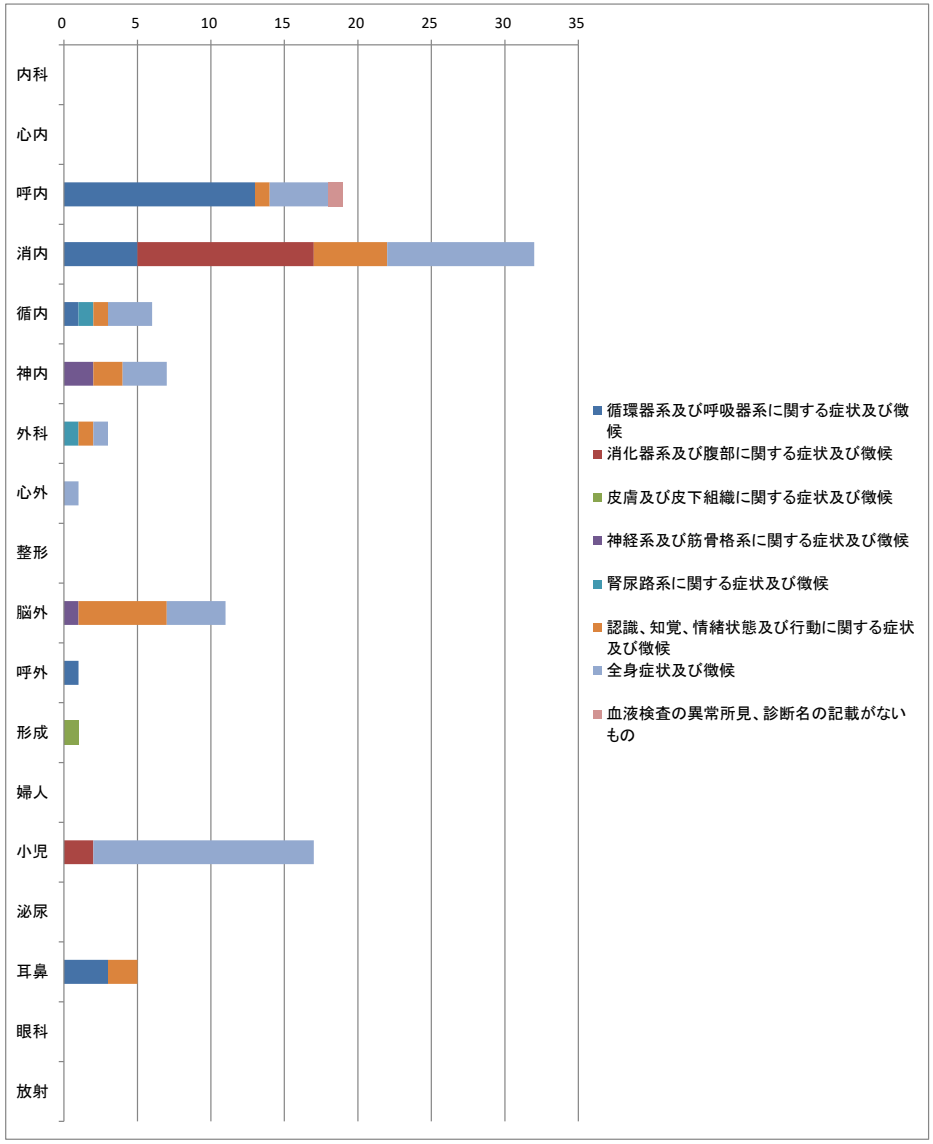

損傷、中毒及びその他の外因の影響

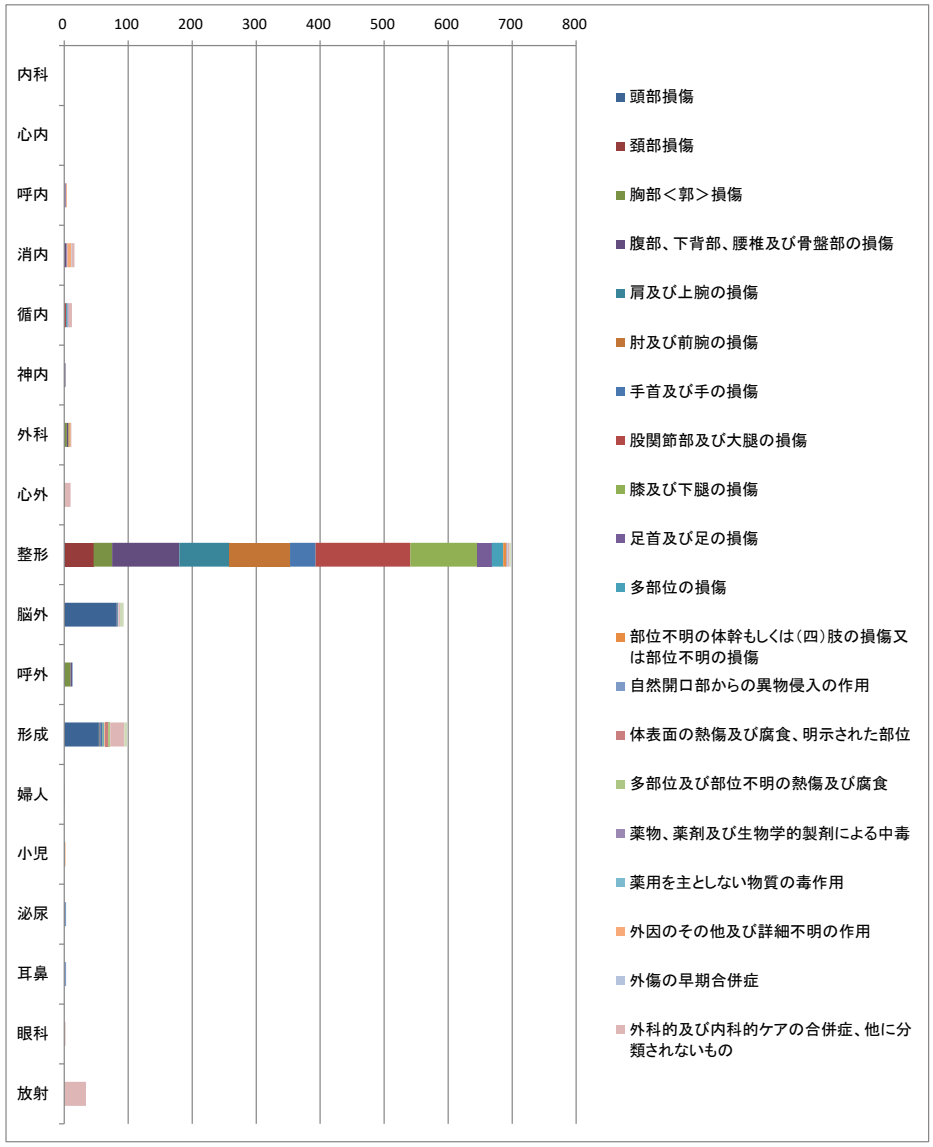

健康状態に影響を及ぼす要因及び保健サービスの利用

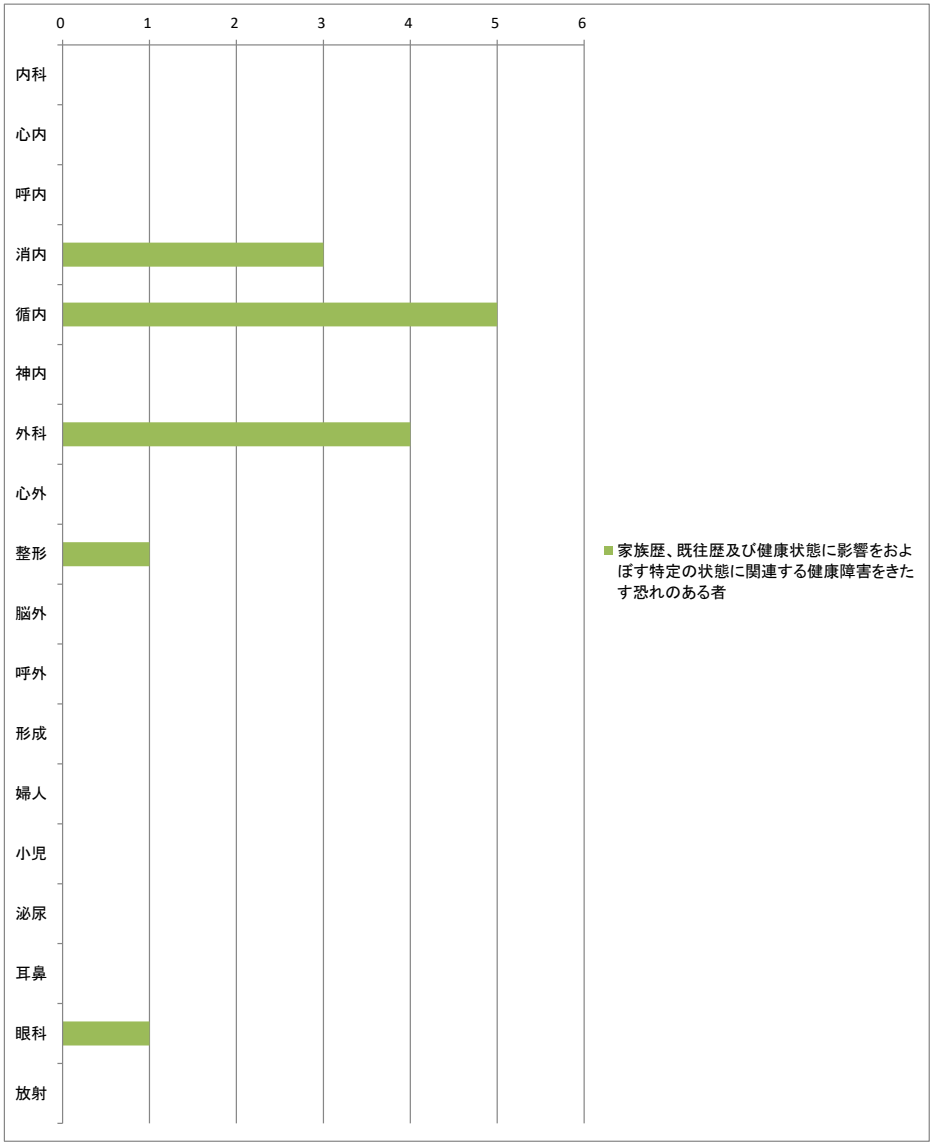

神 戸 赤 十 字 病 院

疾病小分類別・診療科別・退院患者数

(2017/04/01-2018/03/31)

		総数	構成比(%)	内科	心内	呼内	消内	循内	脳神内	外科	心外	整形	脳外	呼外	形成	婦人	小児	泌尿	耳鼻	眼科	放射
総数	合計	8,217	100.0	47	--	769	2,081	1,141	140	585	283	1,182	380	134	240	425	112	211	136	295	56
	男	4,522	100.0	27	--	449	1,171	724	78	347	189	622	212	93	116	--	71	179	75	139	30
	女	3,695	100.0	20	--	320	910	417	62	238	94	560	168	41	124	425	41	32	61	156	26
構成比（%）	合計	100.0	--	0.6	--	9.4	25.3	13.9	1.7	7.1	3.4	14.4	4.6	1.6	2.9	5.2	1.4	2.6	1.7	3.6	0.7
	男	100.0	--	0.6	--	9.9	25.9	16.0	1.7	7.7	4.2	13.8	4.7	2.1	2.6	--	1.6	4.0	1.7	3.1	0.7
	女	100.0	--	0.5	--	8.7	24.6	11.3	1.7	6.4	2.5	15.2	4.5	1.1	3.4	11.5	1.1	0.9	1.7	4.2	0.7
I 感染症及び寄生虫症	合計	177	2.2	--	--	26	94	13	4	6	1	3	--	--	1	1	21	1	6	--	--
	男	87	1.9	--	--	15	42	5	2	3	1	3	--	--	--	--	10	1	5	--	--
	女	90	2.4	--	--	11	52	8	2	3	--	--	--	--	1	1	11	--	1	--	--
A02 その他のサルモネラ感染症	合計	1	--	--	--	--	--	--	--	--	--	--	--	--	--	--	1	--	--	--	--
	男	--	--	--	--	--	--	--	--	--	--	--	--	--	--	--	--	--	--	--	--
	女	1	--	--	--	--	--	--	--	--	--	--	--	--	--	--	1	--	--	--	--
A04 その他の細菌性腸管感染症	合計	8	0.1	--	--	--	8	--	--	--	--	--	--	--	--	--	--	--	--	--	--
	男	3	0.1	--	--	--	3	--	--	--	--	--	--	--	--	--	--	--	--	--	--
	女	5	0.1	--	--	--	5	--	--	--	--	--	--	--	--	--	--	--	--	--	--
A08 ウイルス性及びその他の明示された腸管感染症	合計	11	0.1	--	--	1	1	--	--	--	--	--	--	--	--	--	9	--	--	--	--
	男	5	0.1	--	--	--	1	--	--	--	--	--	--	--	--	--	4	--	--	--	--
	女	6	0.2	--	--	1	--	--	--	--	--	--	--	--	--	--	5	--	--	--	--
A09 その他の胃腸炎及び大腸炎、感染症及び詳細不明の原因によるもの	合計	70	0.9	--	--	7	46	6	--	5	--	--	--	--	--	--	6	--	--	--	--
	男	25	0.6	--	--	3	15	1	--	2	--	--	--	--	--	--	4	--	--	--	--
	女	45	1.2	--	--	4	31	5	--	3	--	--	--	--	--	--	2	--	--	--	--
A16 呼吸器結核、細菌学的又は組織学的に確認されていないもの	合計	3	--	--	--	3	--	--	--	--	--	--	--	--	--	--	--	--	--	--	--
	男	1	--	--	--	1	--	--	--	--	--	--	--	--	--	--	--	--	--	--	--
	女	2	0.1	--	--	2	--	--	--	--	--	--	--	--	--	--	--	--	--	--	--
A17 神経系結核	合計	1	--	--	--	--	--	--	1	--	--	--	--	--	--	--	--	--	--	--	--
	男	1	--	--	--	--	--	--	1	--	--	--	--	--	--	--	--	--	--	--	--
	女	--	--	--	--	--	--	--	--	--	--	--	--	--	--	--	--	--	--	--	--
A18 その他の臓器の結核	合計	2	--	--	--	--	--	--	--	--	--	2	--	--	--	--	--	--	--	--	--
	男	2	--	--	--	--	--	--	--	--	--	2	--	--	--	--	--	--	--	--	--
	女	--	--	--	--	--	--	--	--	--	--	--	--	--	--	--	--	--	--	--	--
A31 その他の非結核性抗酸菌による感染症	合計	6	0.1	--	--	5	--	1	--	--	--	--	--	--	--	--	--	--	--	--	--
	男	4	0.1	--	--	3	--	1	--	--	--	--	--	--	--	--	--	--	--	--	--
	女	2	0.1	--	--	2	--	--	--	--	--	--	--	--	--	--	--	--	--	--	--
A41 その他の敗血症	合計	19	0.2	--	--	3	7	5	1	1	1	1	--	--	--	--	--	--	--	--	--
	男	11	0.2	--	--	3	3	2	--	1	1	1	--	--	--	--	--	--	--	--	--
	女	8	0.2	--	--	--	4	3	1	--	--	--	--	--	--	--	--	--	--	--	--
A46 丹毒	合計	4	--	--	--	2	1	--	--	--	--	--	--	--	1	--	--	--	--	--	--
	男	1	--	--	--	1	--	--	--	--	--	--	--	--	--	--	--	--	--	--	--
	女	3	0.1	--	--	1	1	--	--	--	--	--	--	--	1	--	--	--	--	--	--
A49 部位不明の細菌感染症	合計	4	--	--	--	--	1	1	--	--	--	--	--	--	--	1	1	--	--	--	--
	男	1	--	--	--	--	--	1	--	--	--	--	--	--	--	--	--	--	--	--	--
	女	3	0.1	--	--	--	1	--	--	--	--	--	--	--	--	1	1	--	--	--	--
A63 主として性的伝播様式をとるその他の感染症、他に分類されないもの	合計	1	--	--	--	--	--	--	--	--	--	--	--	--	--	--	--	1	--	--	--
	男	1	--	--	--	--	--	--	--	--	--	--	--	--	--	--	--	1	--	--	--
	女	--	--	--	--	--	--	--	--	--	--	--	--	--	--	--	--	--	--	--	--
A81 中枢神経系の非定型ウイルス感染症	合計	1	--	--	--	--	--	--	1	--	--	--	--	--	--	--	--	--	--	--	--
	男	--	--	--	--	--	--	--	--	--	--	--	--	--	--	--	--	--	--	--	--
	女	1	--	--	--	--	--	--	1	--	--	--	--	--	--	--	--	--	--	--	--
A87 ウイルス（性）髄膜炎	合計	2	--	--	--	--	1	--	1	--	--	--	--	--	--	--	--	--	--	--	--
	男	2	--	--	--	--	1	--	1	--	--	--	--	--	--	--	--	--	--	--	--
	女	--	--	--	--	--	--	--	--	--	--	--	--	--	--	--	--	--	--	--	--
B02 帯状疱疹［帯状ヘルペス］	合計	8	0.1	--	--	2	2	--	--	--	--	--	--	--	--	--	--	--	4	--	--
	男	5	0.1	--	--	1	1	--	--	--	--	--	--	--	--	--	--	--	3	--	--
	女	3	0.1	--	--	1	1	--	--	--	--	--	--	--	--	--	--	--	1	--	--
B08 皮膚及び粘膜病変を特徴とするその他のウイルス感染症、他に分類されないもの	合計	3	--	--	--	--	--	--	--	--	--	--	--	--	--	--	3	--	--	--	--
	男	1	--	--	--	--	--	--	--	--	--	--	--	--	--	--	1	--	--	--	--
	女	2	0.1	--	--	--	--	--	--	--	--	--	--	--	--	--	2	--	--	--	--
B18 慢性ウイルス性肝炎	合計	14	0.2	--	--	--	14	--	--	--	--	--	--	--	--	--	--	--	--	--	--
	男	11	0.2	--	--	--	11	--	--	--	--	--	--	--	--	--	--	--	--	--	--
	女	3	0.1	--	--	--	3	--	--	--	--	--	--	--	--	--	--	--	--	--	--

神 戸 赤 十 字 病 院

疾病小分類別・診療科別・退院患者数

(2017/04/01-2018/03/31)

		総数	構成比(%)	内科	心内	呼内	消内	循内	脳神内	外科	心外	整形	脳外	呼外	形成	婦人	小児	泌尿	耳鼻	眼科	放射
B19 詳細不明のウイルス性肝炎	合計	2	--	--	--	--	2	--	--	--	--	--	--	--	--	--	--	--	--	--	--
	男	--	--	--	--	--	--	--	--	--	--	--	--	--	--	--	--	--	--	--	--
	女	2	0.1	--	--	--	2	--	--	--	--	--	--	--	--	--	--	--	--	--	--
B24 詳細不明のヒト免疫不全ウイルス〔ＨＩＶ〕病	合計	1	--	--	--	--	1	--	--	--	--	--	--	--	--	--	--	--	--	--	--
	男	1	--	--	--	--	1	--	--	--	--	--	--	--	--	--	--	--	--	--	--
	女	--	--	--	--	--	--	--	--	--	--	--	--	--	--	--	--	--	--	--	--
B25 サイトメガロウイルス病	合計	4	--	--	--	--	4	--	--	--	--	--	--	--	--	--	--	--	--	--	--
	男	3	0.1	--	--	--	3	--	--	--	--	--	--	--	--	--	--	--	--	--	--
	女	1	--	--	--	--	1	--	--	--	--	--	--	--	--	--	--	--	--	--	--
B26 ムンプス	合計	4	--	--	--	--	2	--	--	--	--	--	--	--	--	--	--	--	2	--	--
	男	4	0.1	--	--	--	2	--	--	--	--	--	--	--	--	--	--	--	2	--	--
	女	--	--	--	--	--	--	--	--	--	--	--	--	--	--	--	--	--	--	--	--
B27 伝染性単核症	合計	1	--	--	--	1	--	--	--	--	--	--	--	--	--	--	--	--	--	--	--
	男	1	--	--	--	1	--	--	--	--	--	--	--	--	--	--	--	--	--	--	--
	女	--	--	--	--	--	--	--	--	--	--	--	--	--	--	--	--	--	--	--	--
B33 その他のウイルス性疾患、他に分類されないもの	合計	1	--	--	--	--	1	--	--	--	--	--	--	--	--	--	--	--	--	--	--
	男	--	--	--	--	--	--	--	--	--	--	--	--	--	--	--	--	--	--	--	--
	女	1	--	--	--	--	1	--	--	--	--	--	--	--	--	--	--	--	--	--	--
B34 部位不明のウイルス感染症	合計	3	--	--	--	1	1	--	--	--	--	--	--	--	--	--	1	--	--	--	--
	男	2	--	--	--	1	--	--	--	--	--	--	--	--	--	--	1	--	--	--	--
	女	1	--	--	--	--	1	--	--	--	--	--	--	--	--	--	--	--	--	--	--
B44 アスペルギルス症	合計	1	--	--	--	1	--	--	--	--	--	--	--	--	--	--	--	--	--	--	--
	男	1	--	--	--	1	--	--	--	--	--	--	--	--	--	--	--	--	--	--	--
	女	--	--	--	--	--	--	--	--	--	--	--	--	--	--	--	--	--	--	--	--
B49 詳細不明の真菌症	合計	1	--	--	--	--	1	--	--	--	--	--	--	--	--	--	--	--	--	--	--
	男	--	--	--	--	--	--	--	--	--	--	--	--	--	--	--	--	--	--	--	--
	女	1	--	--	--	--	1	--	--	--	--	--	--	--	--	--	--	--	--	--	--
B59 ニューモシスチス症（Ｊ１７．３＊）	合計	1	--	--	--	--	1	--	--	--	--	--	--	--	--	--	--	--	--	--	--
	男	1	--	--	--	--	1	--	--	--	--	--	--	--	--	--	--	--	--	--	--
	女	--	--	--	--	--	--	--	--	--	--	--	--	--	--	--	--	--	--	--	--
Ⅱ 新生物＜腫瘍＞	合計	1,785	21.7	--	--	310	706	9	1	251	1	5	15	69	25	267	--	115	7	--	4
	男	904	20.0	--	--	194	391	4	--	145	1	1	7	42	11	--	--	102	6	--	--
	女	881	23.8	--	--	116	315	5	1	106	--	4	8	27	14	267	--	13	1	--	4
C09 扁桃の悪性新生物＜腫瘍＞	合計	1	--	--	--	--	--	--	--	--	--	--	--	--	--	--	--	--	1	--	--
	男	1	--	--	--	--	--	--	--	--	--	--	--	--	--	--	--	--	1	--	--
	女	--	--	--	--	--	--	--	--	--	--	--	--	--	--	--	--	--	--	--	--
C15 食道の悪性新生物＜腫瘍＞	合計	25	0.3	--	--	2	19	--	--	3	--	--	1	--	--	--	--	--	--	--	--
	男	19	0.4	--	--	2	14	--	--	3	--	--	--	--	--	--	--	--	--	--	--
	女	6	0.2	--	--	--	5	--	--	--	--	--	1	--	--	--	--	--	--	--	--
C16 胃の悪性新生物＜腫瘍＞	合計	183	2.2	--	--	--	120	2	--	61	--	--	--	--	--	--	--	--	--	--	--
	男	135	3.0	--	--	--	89	1	--	45	--	--	--	--	--	--	--	--	--	--	--
	女	48	1.3	--	--	--	31	1	--	16	--	--	--	--	--	--	--	--	--	--	--
C17 小腸の悪性新生物＜腫瘍＞	合計	13	0.2	--	--	--	5	--	--	8	--	--	--	--	--	--	--	--	--	--	--
	男	9	0.2	--	--	--	4	--	--	5	--	--	--	--	--	--	--	--	--	--	--
	女	4	0.1	--	--	--	1	--	--	3	--	--	--	--	--	--	--	--	--	--	--
C18 結腸の悪性新生物＜腫瘍＞	合計	322	3.9	--	--	1	257	--	--	64	--	--	--	--	--	--	--	--	--	--	--
	男	150	3.3	--	--	1	120	--	--	29	--	--	--	--	--	--	--	--	--	--	--
	女	172	4.7	--	--	--	137	--	--	35	--	--	--	--	--	--	--	--	--	--	--
C19 直腸Ｓ状結腸移行部の悪性新生物＜腫瘍＞	合計	6	0.1	--	--	--	--	--	--	6	--	--	--	--	--	--	--	--	--	--	--
	男	2	--	--	--	--	--	--	--	2	--	--	--	--	--	--	--	--	--	--	--
	女	4	0.1	--	--	--	--	--	--	4	--	--	--	--	--	--	--	--	--	--	--
C20 直腸の悪性新生物＜腫瘍＞	合計	144	1.8	--	--	1	109	--	--	34	--	--	--	--	--	--	--	--	--	--	--
	男	83	1.8	--	--	1	62	--	--	20	--	--	--	--	--	--	--	--	--	--	--
	女	61	1.7	--	--	--	47	--	--	14	--	--	--	--	--	--	--	--	--	--	--
C21 肛門及び肛門管の悪性新生物＜腫瘍＞	合計	1	--	--	--	--	--	--	--	1	--	--	--	--	--	--	--	--	--	--	--
	男	1	--	--	--	--	--	--	--	1	--	--	--	--	--	--	--	--	--	--	--
	女	--	--	--	--	--	--	--	--	--	--	--	--	--	--	--	--	--	--	--	--
C22 肝及び肝内胆管の悪性新生物＜腫瘍＞	合計	51	0.6	--	--	--	29	1	--	17	--	--	--	--	--	--	--	--	--	--	4
	男	35	0.8	--	--	--	19	1	--	15	--	--	--	--	--	--	--	--	--	--	--
	女	16	0.4	--	--	--	10	--	--	2	--	--	--	--	--	--	--	--	--	--	4

神 戸 赤 十 字 病 院

疾病小分類別・診療科別・退院患者数

(2017/04/01-2018/03/31)

		総数	構成比(%)	内科	心内	呼内	消内	循内	脳神内	外科	心外	整形	脳外	呼外	形成	婦人	小児	泌尿	耳鼻	眼科	放射
C23 胆のう<嚢>の悪性新生物<腫瘍>	合計	4	--	--	--	--	3	--	--	1	--	--	--	--	--	--	--	--	--	--	--
	男	--	--	--	--	--	--	--	--	--	--	--	--	--	--	--	--	--	--	--	--
	女	4	0.1	--	--	--	3	--	--	1	--	--	--	--	--	--	--	--	--	--	--
C24 その他及び部位不明の胆道の悪性新生物<腫瘍>	合計	25	0.3	--	--	--	19	--	--	6	--	--	--	--	--	--	--	--	--	--	--
	男	15	0.3	--	--	--	11	--	--	4	--	--	--	--	--	--	--	--	--	--	--
	女	10	0.3	--	--	--	8	--	--	2	--	--	--	--	--	--	--	--	--	--	--
C25 膵の悪性新生物<腫瘍>	合計	62	0.8	--	--	1	54	--	--	7	--	--	--	--	--	--	--	--	--	--	--
	男	20	0.4	--	--	--	15	--	--	5	--	--	--	--	--	--	--	--	--	--	--
	女	42	1.1	--	--	1	39	--	--	2	--	--	--	--	--	--	--	--	--	--	--
C34 気管支及び肺の悪性新生物<腫瘍>	合計	336	4.1	--	--	276	6	2	--	--	--	--	--	52	--	--	--	--	--	--	--
	男	217	4.8	--	--	178	4	1	--	--	--	--	--	34	--	--	--	--	--	--	--
	女	119	3.2	--	--	98	2	1	--	--	--	--	--	18	--	--	--	--	--	--	--
C37 胸腺の悪性新生物<腫瘍>	合計	1	--	--	--	1	--	--	--	--	--	--	--	--	--	--	--	--	--	--	--
	男	--	--	--	--	--	--	--	--	--	--	--	--	--	--	--	--	--	--	--	--
	女	1	--	--	--	1	--	--	--	--	--	--	--	--	--	--	--	--	--	--	--
C44 皮膚のその他の悪性新生物<腫瘍>	合計	3	--	--	--	--	--	--	--	1	--	--	--	--	2	--	--	--	--	--	--
	男	2	--	--	--	--	--	--	--	--	--	--	--	--	2	--	--	--	--	--	--
	女	1	--	--	--	--	--	--	--	1	--	--	--	--	--	--	--	--	--	--	--
C45 中皮腫	合計	4	--	--	--	2	--	--	--	--	--	--	--	2	--	--	--	--	--	--	--
	男	3	0.1	--	--	2	--	--	--	--	--	--	--	1	--	--	--	--	--	--	--
	女	1	--	--	--	--	--	--	--	--	--	--	--	1	--	--	--	--	--	--	--
C48 後腹膜及び腹膜の悪性新生物<腫瘍>	合計	3	--	--	--	--	--	--	--	2	--	--	--	1	--	--	--	--	--	--	--
	男	2	--	--	--	--	--	--	--	2	--	--	--	--	--	--	--	--	--	--	--
	女	1	--	--	--	--	--	--	--	--	--	--	--	1	--	--	--	--	--	--	--
C50 乳房の悪性新生物<腫瘍>	合計	16	0.2	--	--	--	2	1	--	12	--	--	--	--	1	--	--	--	--	--	--
	男	--	--	--	--	--	--	--	--	--	--	--	--	--	--	--	--	--	--	--	--
	女	16	0.4	--	--	--	2	1	--	12	--	--	--	--	1	--	--	--	--	--	--
C53 子宮頚部の悪性新生物<腫瘍>	合計	5	0.1	--	--	--	--	--	--	--	--	--	--	--	--	5	--	--	--	--	--
	男	--	--	--	--	--	--	--	--	--	--	--	--	--	--	--	--	--	--	--	--
	女	5	0.1	--	--	--	--	--	--	--	--	--	--	--	--	5	--	--	--	--	--
C54 子宮体部の悪性新生物<腫瘍>	合計	33	0.4	--	--	--	--	--	--	--	--	--	--	--	--	33	--	--	--	--	--
	男	--	--	--	--	--	--	--	--	--	--	--	--	--	--	--	--	--	--	--	--
	女	33	0.9	--	--	--	--	--	--	--	--	--	--	--	--	33	--	--	--	--	--
C56 卵巣の悪性新生物<腫瘍>	合計	55	0.7	--	--	--	2	--	1	--	--	--	--	--	--	52	--	--	--	--	--
	男	--	--	--	--	--	--	--	--	--	--	--	--	--	--	--	--	--	--	--	--
	女	55	1.5	--	--	--	2	--	1	--	--	--	--	--	--	52	--	--	--	--	--
C57 その他及び部位不明の女性生殖器の悪性新生物<腫瘍>	合計	12	0.1	--	--	--	--	--	--	--	--	--	--	--	--	12	--	--	--	--	--
	男	--	--	--	--	--	--	--	--	--	--	--	--	--	--	--	--	--	--	--	--
	女	12	0.3	--	--	--	--	--	--	--	--	--	--	--	--	12	--	--	--	--	--
C61 前立腺の悪性新生物<腫瘍>	合計	68	0.8	--	--	--	1	--	--	--	--	--	--	--	--	--	--	67	--	--	--
	男	68	1.5	--	--	--	1	--	--	--	--	--	--	--	--	--	--	67	--	--	--
	女	--	--	--	--	--	--	--	--	--	--	--	--	--	--	--	--	--	--	--	--
C67 膀胱の悪性新生物<腫瘍>	合計	42	0.5	--	--	--	--	--	--	--	--	--	--	--	--	--	--	42	--	--	--
	男	31	0.7	--	--	--	--	--	--	--	--	--	--	--	--	--	--	31	--	--	--
	女	11	0.3	--	--	--	--	--	--	--	--	--	--	--	--	--	--	11	--	--	--
C77 リンパ節の続発性及び部位不明の悪性新生物<腫瘍>	合計	5	0.1	--	--	1	1	--	--	1	--	--	--	1	--	--	--	--	1	--	--
	男	2	--	--	--	--	1	--	--	--	--	--	--	--	--	--	--	--	1	--	--
	女	3	0.1	--	--	1	--	--	--	1	--	--	--	1	--	--	--	--	--	--	--
C78 呼吸器及び消化器の続発性悪性新生物<腫瘍>	合計	38	0.5	--	--	6	14	1	--	8	--	--	--	7	--	2	--	--	--	--	--
	男	21	0.5	--	--	2	8	--	--	7	--	--	--	4	--	--	--	--	--	--	--
	女	17	0.5	--	--	4	6	1	--	1	--	--	--	3	--	2	--	--	--	--	--
C79 その他の部位及び部位不明の続発性悪性新生物<腫瘍>	合計	16	0.2	--	--	3	3	1	--	--	--	2	7	--	--	--	--	--	--	--	--
	男	4	0.1	--	--	1	2	--	--	--	--	--	1	--	--	--	--	--	--	--	--
	女	12	0.3	--	--	2	1	1	--	--	--	2	6	--	--	--	--	--	--	--	--
C80 悪性新生物<腫瘍>、部位が明示されていないもの	合計	6	0.1	--	--	--	3	--	--	1	--	--	--	--	--	2	--	--	--	--	--
	男	1	--	--	--	--	--	--	--	1	--	--	--	--	--	--	--	--	--	--	--
	女	5	0.1	--	--	--	3	--	--	--	--	--	--	--	--	2	--	--	--	--	--
C82 ろ<濾>胞性リンパ腫	合計	3	--	--	--	3	--	--	--	--	--	--	--	--	--	--	--	--	--	--	--
	男	3	0.1	--	--	3	--	--	--	--	--	--	--	--	--	--	--	--	--	--	--
	女	--	--	--	--	--	--	--	--	--	--	--	--	--	--	--	--	--	--	--	--

神 戸 赤 十 字 病 院

疾病小分類別・診療科別・退院患者数

(2017/04/01-2018/03/31)

		総数	構成比(%)	内科	心内	呼内	消内	循内	脳神内	外科	心外	整形	脳外	呼外	形成	婦人	小児	泌尿	耳鼻	眼科	放射
C83 非ろ<濾>胞性リンパ腫	合計	4	--	--	--	1	3	--	--	--	--	--	--	--	--	--	--	--	--	--	--
	男	3	0.1	--	--	--	3	--	--	--	--	--	--	--	--	--	--	--	--	--	--
	女	1	--	--	--	1	--	--	--	--	--	--	--	--	--	--	--	--	--	--	--
C85 非ホジキン<ｎｏｎ－Ｈｏｄｇｋｉｎ>リンパ腫のその他及び詳細不明の型	合計	17	0.2	--	--	8	2	--	--	3	--	--	--	1	--	--	--	--	3	--	--
	男	5	0.1	--	--	3	--	--	--	--	--	--	--	--	--	--	--	--	2	--	--
	女	12	0.3	--	--	5	2	--	--	3	--	--	--	1	--	--	--	--	1	--	--
C90 多発性骨髄腫及び悪性形質細胞性新生物<腫瘍>	合計	1	--	--	--	--	1	--	--	--	--	--	--	--	--	--	--	--	--	--	--
	男	1	--	--	--	--	1	--	--	--	--	--	--	--	--	--	--	--	--	--	--
	女	--	--	--	--	--	--	--	--	--	--	--	--	--	--	--	--	--	--	--	--
C91 リンパ性白血病	合計	1	--	--	--	1	--	--	--	--	--	--	--	--	--	--	--	--	--	--	--
	男	--	--	--	--	--	--	--	--	--	--	--	--	--	--	--	--	--	--	--	--
	女	1	--	--	--	1	--	--	--	--	--	--	--	--	--	--	--	--	--	--	--
C95 細胞型不明の白血病	合計	1	--	--	--	--	1	--	--	--	--	--	--	--	--	--	--	--	--	--	--
	男	1	--	--	--	--	1	--	--	--	--	--	--	--	--	--	--	--	--	--	--
	女	--	--	--	--	--	--	--	--	--	--	--	--	--	--	--	--	--	--	--	--
D09 その他及び部位不明の上皮内癌	合計	1	--	--	--	--	--	--	--	--	--	--	--	--	--	--	--	1	--	--	--
	男	1	--	--	--	--	--	--	--	--	--	--	--	--	--	--	--	1	--	--	--
	女	--	--	--	--	--	--	--	--	--	--	--	--	--	--	--	--	--	--	--	--
D12 結腸、直腸、肛門及び肛門管の良性新生物<腫瘍>	合計	42	0.5	--	--	--	40	--	--	2	--	--	--	--	--	--	--	--	--	--	--
	男	29	0.6	--	--	--	28	--	--	1	--	--	--	--	--	--	--	--	--	--	--
	女	13	0.4	--	--	--	12	--	--	1	--	--	--	--	--	--	--	--	--	--	--
D13 消化器系のその他及び部位不明確の良性新生物<腫瘍>	合計	6	0.1	--	--	--	4	--	--	2	--	--	--	--	--	--	--	--	--	--	--
	男	4	0.1	--	--	--	3	--	--	1	--	--	--	--	--	--	--	--	--	--	--
	女	2	0.1	--	--	--	1	--	--	1	--	--	--	--	--	--	--	--	--	--	--
D14 中耳及び呼吸器系の良性新生物<腫瘍>	合計	3	--	--	--	--	--	--	--	--	--	--	--	3	--	--	--	--	--	--	--
	男	1	--	--	--	--	--	--	--	--	--	--	--	1	--	--	--	--	--	--	--
	女	2	0.1	--	--	--	--	--	--	--	--	--	--	2	--	--	--	--	--	--	--
D15 その他及び部位不明の胸腔内臓器の良性新生物<腫瘍>	合計	1	--	--	--	--	--	--	--	--	1	--	--	--	--	--	--	--	--	--	--
	男	1	--	--	--	--	--	--	--	--	1	--	--	--	--	--	--	--	--	--	--
	女	--	--	--	--	--	--	--	--	--	--	--	--	--	--	--	--	--	--	--	--
D16 骨及び関節軟骨の良性新生物<腫瘍>	合計	1	--	--	--	--	--	--	--	--	--	1	--	--	--	--	--	--	--	--	--
	男	--	--	--	--	--	--	--	--	--	--	--	--	--	--	--	--	--	--	--	--
	女	1	--	--	--	--	--	--	--	--	--	1	--	--	--	--	--	--	--	--	--
D17 良性脂肪腫性新生物<腫瘍>（脂肪腫を含む）	合計	6	0.1	--	--	--	--	--	--	2	--	--	--	--	4	--	--	--	--	--	--
	男	3	0.1	--	--	--	--	--	--	--	--	--	--	--	3	--	--	--	--	--	--
	女	3	0.1	--	--	--	--	--	--	2	--	--	--	--	1	--	--	--	--	--	--
D18 血管腫及びリンパ管腫、全ての部位	合計	2	--	--	--	--	1	--	--	--	--	--	1	--	--	--	--	--	--	--	--
	男	1	--	--	--	--	--	--	--	--	--	--	1	--	--	--	--	--	--	--	--
	女	1	--	--	--	--	1	--	--	--	--	--	--	--	--	--	--	--	--	--	--
D21 結合組織及びその他の軟部組織のその他の良性新生物<腫瘍>	合計	4	--	--	--	--	--	--	--	1	--	1	--	--	2	--	--	--	--	--	--
	男	2	--	--	--	--	--	--	--	--	--	1	--	--	1	--	--	--	--	--	--
	女	2	0.1	--	--	--	--	--	--	1	--	--	--	--	1	--	--	--	--	--	--
D22 メラニン細胞性母斑	合計	3	--	--	--	--	--	--	--	--	--	--	--	--	3	--	--	--	--	--	--
	男	1	--	--	--	--	--	--	--	--	--	--	--	--	1	--	--	--	--	--	--
	女	2	0.1	--	--	--	--	--	--	--	--	--	--	--	2	--	--	--	--	--	--
D23 皮膚のその他の良性新生物<腫瘍>	合計	6	0.1	--	--	--	--	--	--	--	--	--	--	--	6	--	--	--	--	--	--
	男	4	0.1	--	--	--	--	--	--	--	--	--	--	--	4	--	--	--	--	--	--
	女	2	0.1	--	--	--	--	--	--	--	--	--	--	--	2	--	--	--	--	--	--
D24 乳房の良性新生物<腫瘍>	合計	3	--	--	--	--	--	--	--	1	--	--	--	--	2	--	--	--	--	--	--
	男	--	--	--	--	--	--	--	--	--	--	--	--	--	--	--	--	--	--	--	--
	女	3	0.1	--	--	--	--	--	--	1	--	--	--	--	2	--	--	--	--	--	--
D25 子宮平滑筋腫	合計	94	1.1	--	--	--	--	--	--	--	--	--	--	--	--	94	--	--	--	--	--
	男	--	--	--	--	--	--	--	--	--	--	--	--	--	--	--	--	--	--	--	--
	女	94	2.5	--	--	--	--	--	--	--	--	--	--	--	--	94	--	--	--	--	--
D27 卵巣の良性新生物<腫瘍>	合計	2	--	--	--	--	--	--	--	--	--	--	--	--	--	2	--	--	--	--	--
	男	--	--	--	--	--	--	--	--	--	--	--	--	--	--	--	--	--	--	--	--
	女	2	0.1	--	--	--	--	--	--	--	--	--	--	--	--	2	--	--	--	--	--
D30 腎尿路の良性新生物<腫瘍>	合計	3	--	--	--	--	--	--	--	--	--	--	--	--	--	--	--	3	--	--	--
	男	2	--	--	--	--	--	--	--	--	--	--	--	--	--	--	--	2	--	--	--
	女	1	--	--	--	--	--	--	--	--	--	--	--	--	--	--	--	1	--	--	--

神 戸 赤 十 字 病 院

疾病小分類別・診療科別・退院患者数

(2017/04/01-2018/03/31)

		総数	構成比(%)	内科	心内	呼内	消内	循内	脳神内	外科	心外	整形	脳外	呼外	形成	婦人	小児	泌尿	耳鼻	眼科	放射
D32 髄膜の良性新生物＜腫瘍＞	合計	4	--	--	--	--	--	--	--	--	--	--	4	--	--	--	--	--	--	--	--
	男	3	0.1	--	--	--	--	--	--	--	--	--	3	--	--	--	--	--	--	--	--
	女	1	--	--	--	--	--	--	--	--	--	--	1	--	--	--	--	--	--	--	--
D36 その他の部位及び部位不明の良性新生物＜腫瘍＞	合計	1	--	--	--	--	--	--	--	1	--	--	--	--	--	--	--	--	--	--	--
	男	1	--	--	--	--	--	--	--	1	--	--	--	--	--	--	--	--	--	--	--
	女	--	--	--	--	--	--	--	--	--	--	--	--	--	--	--	--	--	--	--	--
D37 口腔及び消化器の性状不詳又は不明の新生物＜腫瘍＞	合計	13	0.2	--	--	--	7	1	--	4	--	--	--	1	--	--	--	--	--	--	--
	男	9	0.2	--	--	--	5	1	--	2	--	--	--	1	--	--	--	--	--	--	--
	女	4	0.1	--	--	--	2	--	--	2	--	--	--	--	--	--	--	--	--	--	--
D38 中耳、呼吸器及び胸腔内臓器の性状不詳又は不明の新生物＜腫瘍＞	合計	4	--	--	--	2	--	--	--	--	--	--	--	1	--	--	--	--	1	--	--
	男	2	--	--	--	--	--	--	--	--	--	--	--	1	--	--	--	--	1	--	--
	女	2	0.1	--	--	2	--	--	--	--	--	--	--	--	--	--	--	--	--	--	--
D39 女性生殖器の性状不詳又は不明の新生物＜腫瘍＞	合計	65	0.8	--	--	--	--	--	--	--	--	--	--	--	--	65	--	--	--	--	--
	男	--	--	--	--	--	--	--	--	--	--	--	--	--	--	--	--	--	--	--	--
	女	65	1.8	--	--	--	--	--	--	--	--	--	--	--	--	65	--	--	--	--	--
D41 腎尿路の性状不詳又は不明の新生物＜腫瘍＞	合計	2	--	--	--	--	--	--	--	--	--	--	--	--	--	--	--	2	--	--	--
	男	1	--	--	--	--	--	--	--	--	--	--	--	--	--	--	--	1	--	--	--
	女	1	--	--	--	--	--	--	--	--	--	--	--	--	--	--	--	1	--	--	--
D43 脳及び中枢神経系の性状不詳又は不明の新生物＜腫瘍＞	合計	2	--	--	--	--	--	--	--	--	--	--	2	--	--	--	--	--	--	--	--
	男	2	--	--	--	--	--	--	--	--	--	--	2	--	--	--	--	--	--	--	--
	女	--	--	--	--	--	--	--	--	--	--	--	--	--	--	--	--	--	--	--	--
D44 内分泌腺の性状不詳又は不明の新生物＜腫瘍＞	合計	1	--	--	--	--	--	--	--	--	--	--	--	--	--	--	--	--	1	--	--
	男	1	--	--	--	--	--	--	--	--	--	--	--	--	--	--	--	--	1	--	--
	女	--	--	--	--	--	--	--	--	--	--	--	--	--	--	--	--	--	--	--	--
D46 骨髄異形成症候群	合計	1	--	--	--	1	--	--	--	--	--	--	--	--	--	--	--	--	--	--	--
	男	1	--	--	--	1	--	--	--	--	--	--	--	--	--	--	--	--	--	--	--
	女	--	--	--	--	--	--	--	--	--	--	--	--	--	--	--	--	--	--	--	--
D48 その他及び部位不明の性状不詳又は不明の新生物＜腫瘍＞	合計	8	0.1	--	--	--	--	--	--	2	--	1	--	--	5	--	--	--	--	--	--
	男	1	--	--	--	--	--	--	--	1	--	--	--	--	--	--	--	--	--	--	--
	女	7	0.2	--	--	--	--	--	--	1	--	1	--	--	5	--	--	--	--	--	--
Ⅲ 血液及び造血器の疾患並びに免疫機構の障害	合計	33	0.4	--	--	8	16	5	--	1	--	--	--	--	--	3	--	--	--	--	--
	男	16	0.4	--	--	6	7	3	--	--	--	--	--	--	--	--	--	--	--	--	--
	女	17	0.5	--	--	2	9	2	--	1	--	--	--	--	--	3	--	--	--	--	--
D50 鉄欠乏性貧血	合計	12	0.1	--	--	1	8	3	--	--	--	--	--	--	--	--	--	--	--	--	--
	男	5	0.1	--	--	1	3	1	--	--	--	--	--	--	--	--	--	--	--	--	--
	女	7	0.2	--	--	--	5	2	--	--	--	--	--	--	--	--	--	--	--	--	--
D59 後天性溶血性貧血	合計	1	--	--	--	--	1	--	--	--	--	--	--	--	--	--	--	--	--	--	--
	男	--	--	--	--	--	--	--	--	--	--	--	--	--	--	--	--	--	--	--	--
	女	1	--	--	--	--	1	--	--	--	--	--	--	--	--	--	--	--	--	--	--
D61 その他の無形成性貧血	合計	3	--	--	--	2	1	--	--	--	--	--	--	--	--	--	--	--	--	--	--
	男	2	--	--	--	2	--	--	--	--	--	--	--	--	--	--	--	--	--	--	--
	女	1	--	--	--	--	1	--	--	--	--	--	--	--	--	--	--	--	--	--	--
D62 急性出血後貧血	合計	1	--	--	--	--	--	--	--	--	--	--	--	--	--	1	--	--	--	--	--
	男	--	--	--	--	--	--	--	--	--	--	--	--	--	--	--	--	--	--	--	--
	女	1	--	--	--	--	--	--	--	--	--	--	--	--	--	1	--	--	--	--	--
D65 播種性血管内凝固症候群［脱線維素症候群］	合計	6	0.1	--	--	1	5	--	--	--	--	--	--	--	--	--	--	--	--	--	--
	男	4	0.1	--	--	1	3	--	--	--	--	--	--	--	--	--	--	--	--	--	--
	女	2	0.1	--	--	--	2	--	--	--	--	--	--	--	--	--	--	--	--	--	--
D70 無顆粒球症	合計	5	0.1	--	--	3	--	--	--	--	--	--	--	--	--	2	--	--	--	--	--
	男	2	--	--	--	2	--	--	--	--	--	--	--	--	--	--	--	--	--	--	--
	女	3	0.1	--	--	1	--	--	--	--	--	--	--	--	--	2	--	--	--	--	--
D72 白血球のその他の障害	合計	1	--	--	--	--	--	1	--	--	--	--	--	--	--	--	--	--	--	--	--
	男	1	--	--	--	--	--	1	--	--	--	--	--	--	--	--	--	--	--	--	--
	女	--	--	--	--	--	--	--	--	--	--	--	--	--	--	--	--	--	--	--	--
D73 脾疾患	合計	2	--	--	--	--	1	--	--	1	--	--	--	--	--	--	--	--	--	--	--
	男	1	--	--	--	--	1	--	--	--	--	--	--	--	--	--	--	--	--	--	--
	女	1	--	--	--	--	--	--	--	1	--	--	--	--	--	--	--	--	--	--	--
D86 サルコイドーシス	合計	2	--	--	--	1	--	1	--	--	--	--	--	--	--	--	--	--	--	--	--
	男	1	--	--	--	--	--	1	--	--	--	--	--	--	--	--	--	--	--	--	--
	女	1	--	--	--	1	--	--	--	--	--	--	--	--	--	--	--	--	--	--	--

神 戸 赤 十 字 病 院

疾病小分類別・診療科別・退院患者数

(2017/04/01-2018/03/31)

		総数	構成比(%)	内科	心内	呼内	消内	循内	脳神内	外科	心外	整形	脳外	呼外	形成	婦人	小児	泌尿	耳鼻	眼科	放射
Ⅳ 内分泌、栄養及び代謝疾患	合計	114	1.4	47	---	9	32	13	---	2	2	4	1	---	1	---	3	---	---	---	---
	男	64	1.4	27	---	3	17	6	---	2	1	4	---	---	1	---	3	---	---	---	---
	女	50	1.4	20	---	6	15	7	---	---	1	---	1	---	---	---	---	---	---	---	---
E10 １型＜インスリン依存性＞糖尿病＜ＩＤＤＭ＞	合計	7	0.1	5	---	1	1	---	---	---	---	---	---	---	---	---	---	---	---	---	---
	男	5	0.1	4	---	---	1	---	---	---	---	---	---	---	---	---	---	---	---	---	---
	女	2	0.1	1	---	1	---	---	---	---	---	---	---	---	---	---	---	---	---	---	---
E11 ２型＜インスリン非依存性＞糖尿病＜ＮＩＤＤＭ＞	合計	48	0.6	42	---	1	4	1	---	---	---	---	---	---	---	---	---	---	---	---	---
	男	29	0.6	23	---	1	4	1	---	---	---	---	---	---	---	---	---	---	---	---	---
	女	19	0.5	19	---	---	---	---	---	---	---	---	---	---	---	---	---	---	---	---	---
E14 詳細不明の糖尿病	合計	12	0.1	---	---	1	4	2	---	---	---	4	---	---	1	---	---	---	---	---	---
	男	8	0.2	---	---	---	1	2	---	---	---	4	---	---	1	---	---	---	---	---	---
	女	4	0.1	---	---	1	3	---	---	---	---	---	---	---	---	---	---	---	---	---	---
E15 非糖尿病性低血糖性昏睡	合計	1	---	---	---	---	1	---	---	---	---	---	---	---	---	---	---	---	---	---	---
	男	---	---	---	---	---	---	---	---	---	---	---	---	---	---	---	---	---	---	---	---
	女	1	---	---	---	---	1	---	---	---	---	---	---	---	---	---	---	---	---	---	---
E16 その他の膵内分泌障害	合計	2	---	---	---	---	1	---	---	---	---	---	---	---	---	---	1	---	---	---	---
	男	2	---	---	---	---	1	---	---	---	---	---	---	---	---	---	1	---	---	---	---
	女	---	---	---	---	---	---	---	---	---	---	---	---	---	---	---	---	---	---	---	---
E43 詳細不明の重度タンパク＜蛋白＞エネルギー性栄養失調（症）	合計	1	---	---	---	---	---	---	---	1	---	---	---	---	---	---	---	---	---	---	---
	男	1	---	---	---	---	---	---	---	1	---	---	---	---	---	---	---	---	---	---	---
	女	---	---	---	---	---	---	---	---	---	---	---	---	---	---	---	---	---	---	---	---
E44 中等度及び軽度のタンパク＜蛋白＞エネルギー性栄養失調（症）	合計	1	---	---	---	---	---	---	---	1	---	---	---	---	---	---	---	---	---	---	---
	男	1	---	---	---	---	---	---	---	1	---	---	---	---	---	---	---	---	---	---	---
	女	---	---	---	---	---	---	---	---	---	---	---	---	---	---	---	---	---	---	---	---
E63 その他の栄養欠乏症	合計	1	---	---	---	---	1	---	---	---	---	---	---	---	---	---	---	---	---	---	---
	男	---	---	---	---	---	---	---	---	---	---	---	---	---	---	---	---	---	---	---	---
	女	1	---	---	---	---	1	---	---	---	---	---	---	---	---	---	---	---	---	---	---
E72 その他のアミノ酸代謝障害	合計	2	---	---	---	---	2	---	---	---	---	---	---	---	---	---	---	---	---	---	---
	男	2	---	---	---	---	2	---	---	---	---	---	---	---	---	---	---	---	---	---	---
	女	---	---	---	---	---	---	---	---	---	---	---	---	---	---	---	---	---	---	---	---
E80 ポルフィリン及びビリルビン代謝障害	合計	1	---	---	---	---	1	---	---	---	---	---	---	---	---	---	---	---	---	---	---
	男	1	---	---	---	---	1	---	---	---	---	---	---	---	---	---	---	---	---	---	---
	女	---	---	---	---	---	---	---	---	---	---	---	---	---	---	---	---	---	---	---	---
E83 ミネラル＜鉱質＞代謝障害	合計	1	---	---	---	1	---	---	---	---	---	---	---	---	---	---	---	---	---	---	---
	男	---	---	---	---	---	---	---	---	---	---	---	---	---	---	---	---	---	---	---	---
	女	1	---	---	---	1	---	---	---	---	---	---	---	---	---	---	---	---	---	---	---
E86 体液量減少（症）	合計	20	0.2	---	---	1	12	4	---	---	2	---	1	---	---	---	---	---	---	---	---
	男	6	0.1	---	---	1	4	---	---	---	1	---	---	---	---	---	---	---	---	---	---
	女	14	0.4	---	---	---	8	4	---	---	1	---	1	---	---	---	---	---	---	---	---
E87 その他の体液、電解質及び酸塩基平衡障害	合計	16	0.2	---	---	3	5	6	---	---	---	---	---	---	---	---	2	---	---	---	---
	男	9	0.2	---	---	1	3	3	---	---	---	---	---	---	---	---	2	---	---	---	---
	女	7	0.2	---	---	2	2	3	---	---	---	---	---	---	---	---	---	---	---	---	---
E88 その他の代謝障害	合計	1	---	---	---	1	---	---	---	---	---	---	---	---	---	---	---	---	---	---	---
	男	---	---	---	---	---	---	---	---	---	---	---	---	---	---	---	---	---	---	---	---
	女	1	---	---	---	1	---	---	---	---	---	---	---	---	---	---	---	---	---	---	---
Ⅴ 精神及び行動の障害	合計	20	0.2	---	---	---	13	3	---	1	---	---	2	---	---	---	1	---	---	---	---
	男	7	0.2	---	---	---	5	1	---	1	---	---	---	---	---	---	---	---	---	---	---
	女	13	0.4	---	---	---	8	2	---	---	---	---	2	---	---	---	1	---	---	---	---
F03 詳細不明の認知症	合計	1	---	---	---	---	---	---	---	---	---	---	1	---	---	---	---	---	---	---	---
	男	---	---	---	---	---	---	---	---	---	---	---	---	---	---	---	---	---	---	---	---
	女	1	---	---	---	---	---	---	---	---	---	---	1	---	---	---	---	---	---	---	---
F10 アルコール使用＜飲酒＞による精神及び行動の障害	合計	10	0.1	---	---	---	9	1	---	---	---	---	---	---	---	---	---	---	---	---	---
	男	6	0.1	---	---	---	5	1	---	---	---	---	---	---	---	---	---	---	---	---	---
	女	4	0.1	---	---	---	4	---	---	---	---	---	---	---	---	---	---	---	---	---	---
F32 うつ病エピソード	合計	2	---	---	---	---	1	1	---	---	---	---	---	---	---	---	---	---	---	---	---
	男	---	---	---	---	---	---	---	---	---	---	---	---	---	---	---	---	---	---	---	---
	女	2	0.1	---	---	---	1	1	---	---	---	---	---	---	---	---	---	---	---	---	---
F43 重度ストレスへの反応及び適応障害	合計	1	---	---	---	---	---	---	---	---	---	---	1	---	---	---	---	---	---	---	---
	男	---	---	---	---	---	---	---	---	---	---	---	---	---	---	---	---	---	---	---	---
	女	1	---	---	---	---	---	---	---	---	---	---	1	---	---	---	---	---	---	---	---

神 戸 赤 十 字 病 院

疾病小分類別・診療科別・退院患者数

(2017/04/01-2018/03/31)

		総数	構成比(%)	内科	心内	呼内	消内	循内	脳神内	外科	心外	整形	脳外	呼外	形成	婦人	小児	泌尿	耳鼻	眼科	放射
F45 身体表現性障害	合計	1	--	--	--	--	1	--	--	--	--	--	--	--	--	--	--	--	--	--	--
	男	--	--	--	--	--	--	--	--	--	--	--	--	--	--	--	--	--	--	--	--
	女	1	--	--	--	--	1	--	--	--	--	--	--	--	--	--	--	--	--	--	--
F50 摂食障害	合計	4	--	--	--	--	2	1	--	--	--	--	--	--	--	--	1	--	--	--	--
	男	--	--	--	--	--	--	--	--	--	--	--	--	--	--	--	--	--	--	--	--
	女	4	0.1	--	--	--	2	1	--	--	--	--	--	--	--	--	1	--	--	--	--
F60 特定の人格障害	合計	1	--	--	--	--	--	--	--	1	--	--	--	--	--	--	--	--	--	--	--
	男	1	--	--	--	--	--	--	--	1	--	--	--	--	--	--	--	--	--	--	--
	女	--	--	--	--	--	--	--	--	--	--	--	--	--	--	--	--	--	--	--	--
Ⅵ 神経系の疾患	合計	151	1.8	--	--	32	10	5	35	--	--	26	30	--	3	--	--	--	10	--	--
	男	89	2.0	--	--	21	4	3	19	--	--	17	20	--	3	--	--	--	2	--	--
	女	62	1.7	--	--	11	6	2	16	--	--	9	10	--	--	--	--	--	8	--	--
G03 その他及び詳細不明の原因による髄膜炎	合計	4	--	--	--	1	--	--	3	--	--	--	--	--	--	--	--	--	--	--	--
	男	3	0.1	--	--	1	--	--	2	--	--	--	--	--	--	--	--	--	--	--	--
	女	1	--	--	--	--	--	--	1	--	--	--	--	--	--	--	--	--	--	--	--
G04 脳炎、脊髄炎及び脳脊髄炎	合計	1	--	--	--	--	--	--	1	--	--	--	--	--	--	--	--	--	--	--	--
	男	1	--	--	--	--	--	--	1	--	--	--	--	--	--	--	--	--	--	--	--
	女	--	--	--	--	--	--	--	--	--	--	--	--	--	--	--	--	--	--	--	--
G06 頭蓋内及び脊椎管内の膿瘍及び肉芽腫	合計	1	--	--	--	--	--	--	--	--	--	--	--	--	1	--	--	--	--	--	--
	男	1	--	--	--	--	--	--	--	--	--	--	--	--	1	--	--	--	--	--	--
	女	--	--	--	--	--	--	--	--	--	--	--	--	--	--	--	--	--	--	--	--
G08 頭蓋内及び脊椎管内の静脈炎及び血栓（性）静脈炎	合計	1	--	--	--	--	--	--	1	--	--	--	--	--	--	--	--	--	--	--	--
	男	--	--	--	--	--	--	--	--	--	--	--	--	--	--	--	--	--	--	--	--
	女	1	--	--	--	--	--	--	1	--	--	--	--	--	--	--	--	--	--	--	--
G12 脊髄性筋萎縮症及び関連症候群	合計	2	--	--	--	--	--	--	1	--	--	1	--	--	--	--	--	--	--	--	--
	男	2	--	--	--	--	--	--	1	--	--	1	--	--	--	--	--	--	--	--	--
	女	--	--	--	--	--	--	--	--	--	--	--	--	--	--	--	--	--	--	--	--
G20 パーキンソン＜Ｐａｒｋｉｎｓｏｎ＞病	合計	7	0.1	--	--	--	1	--	6	--	--	--	--	--	--	--	--	--	--	--	--
	男	4	0.1	--	--	--	1	--	3	--	--	--	--	--	--	--	--	--	--	--	--
	女	3	0.1	--	--	--	--	--	3	--	--	--	--	--	--	--	--	--	--	--	--
G21 続発性パーキンソン＜Ｐａｒｋｉｎｓｏｎ＞症候群	合計	2	--	--	--	--	1	--	1	--	--	--	--	--	--	--	--	--	--	--	--
	男	--	--	--	--	--	--	--	--	--	--	--	--	--	--	--	--	--	--	--	--
	女	2	0.1	--	--	--	1	--	1	--	--	--	--	--	--	--	--	--	--	--	--
G30 アルツハイマー＜Ａｌｚｈｅｉｍｅｒ＞病	合計	1	--	--	--	--	--	--	--	--	--	--	1	--	--	--	--	--	--	--	--
	男	1	--	--	--	--	--	--	--	--	--	--	1	--	--	--	--	--	--	--	--
	女	--	--	--	--	--	--	--	--	--	--	--	--	--	--	--	--	--	--	--	--
G40 てんかん	合計	15	0.2	--	--	--	3	--	1	--	--	--	11	--	--	--	--	--	--	--	--
	男	9	0.2	--	--	--	2	--	--	--	--	--	7	--	--	--	--	--	--	--	--
	女	6	0.2	--	--	--	1	--	1	--	--	--	4	--	--	--	--	--	--	--	--
G41 てんかん重積（状態）	合計	7	0.1	--	--	--	--	--	2	--	--	--	5	--	--	--	--	--	--	--	--
	男	5	0.1	--	--	--	--	--	1	--	--	--	4	--	--	--	--	--	--	--	--
	女	2	0.1	--	--	--	--	--	1	--	--	--	1	--	--	--	--	--	--	--	--
G43 片頭痛	合計	1	--	--	--	--	--	--	1	--	--	--	--	--	--	--	--	--	--	--	--
	男	--	--	--	--	--	--	--	--	--	--	--	--	--	--	--	--	--	--	--	--
	女	1	--	--	--	--	--	--	1	--	--	--	--	--	--	--	--	--	--	--	--
G45 一過性脳虚血発作及び関連症候群	合計	13	0.2	--	--	1	--	--	8	--	--	--	4	--	--	--	--	--	--	--	--
	男	8	0.2	--	--	1	--	--	5	--	--	--	2	--	--	--	--	--	--	--	--
	女	5	0.1	--	--	--	--	--	3	--	--	--	2	--	--	--	--	--	--	--	--
G47 睡眠障害	合計	31	0.4	--	--	30	--	1	--	--	--	--	--	--	--	--	--	--	--	--	--
	男	20	0.4	--	--	19	--	1	--	--	--	--	--	--	--	--	--	--	--	--	--
	女	11	0.3	--	--	11	--	--	--	--	--	--	--	--	--	--	--	--	--	--	--
G51 顔面神経障害	合計	12	0.1	--	--	--	--	--	--	--	--	--	--	--	2	--	--	--	10	--	--
	男	4	0.1	--	--	--	--	--	--	--	--	--	--	--	2	--	--	--	2	--	--
	女	8	0.2	--	--	--	--	--	--	--	--	--	--	--	--	--	--	--	8	--	--
G56 上肢の単ニューロパチ＜シ＞ー	合計	5	0.1	--	--	--	--	--	--	--	--	5	--	--	--	--	--	--	--	--	--
	男	2	--	--	--	--	--	--	--	--	--	2	--	--	--	--	--	--	--	--	--
	女	3	0.1	--	--	--	--	--	--	--	--	3	--	--	--	--	--	--	--	--	--
G61 炎症性多発（性）ニューロパチ＜シ＞ー	合計	2	--	--	--	--	--	--	2	--	--	--	--	--	--	--	--	--	--	--	--
	男	2	--	--	--	--	--	--	2	--	--	--	--	--	--	--	--	--	--	--	--
	女	--	--	--	--	--	--	--	--	--	--	--	--	--	--	--	--	--	--	--	--

神 戸 赤 十 字 病 院

疾病小分類別・診療科別・退院患者数

(2017/04/01-2018/03/31)

		総数	構成比(%)	内科	心内	呼内	消内	循内	脳神内	外科	心外	整形	脳外	呼外	形成	婦人	小児	泌尿	耳鼻	眼科	放射
G62 その他の多発（性）ニューロパチ<シ>	合計	2	--	--	--	--	1	--	1	--	--	--	--	--	--	--	--	--	--	--	--
	男	--	--	--	--	--	--	--	--	--	--	--	--	--	--	--	--	--	--	--	--
	女	2	0.1	--	--	--	1	--	1	--	--	--	--	--	--	--	--	--	--	--	--
G71 原発性筋障害	合計	1	--	--	--	--	--	--	1	--	--	--	--	--	--	--	--	--	--	--	--
	男	--	--	--	--	--	--	--	--	--	--	--	--	--	--	--	--	--	--	--	--
	女	1	--	--	--	--	--	--	1	--	--	--	--	--	--	--	--	--	--	--	--
G82 対麻痺及び四肢麻痺	合計	4	--	--	--	--	--	--	1	--	--	3	--	--	--	--	--	--	--	--	--
	男	4	0.1	--	--	--	--	--	1	--	--	3	--	--	--	--	--	--	--	--	--
	女	--	--	--	--	--	--	--	--	--	--	--	--	--	--	--	--	--	--	--	--
G83 その他の麻痺性症候群	合計	1	--	--	--	--	--	--	--	--	--	1	--	--	--	--	--	--	--	--	--
	男	1	--	--	--	--	--	--	--	--	--	1	--	--	--	--	--	--	--	--	--
	女	--	--	--	--	--	--	--	--	--	--	--	--	--	--	--	--	--	--	--	--
G90 自律神経系の障害	合計	6	0.1	--	--	--	3	3	--	--	--	--	--	--	--	--	--	--	--	--	--
	男	1	--	--	--	--	--	1	--	--	--	--	--	--	--	--	--	--	--	--	--
	女	5	0.1	--	--	--	3	2	--	--	--	--	--	--	--	--	--	--	--	--	--
G91 水頭症	合計	9	0.1	--	--	--	1	--	1	--	--	--	7	--	--	--	--	--	--	--	--
	男	7	0.2	--	--	--	1	--	--	--	--	--	6	--	--	--	--	--	--	--	--
	女	2	0.1	--	--	--	--	--	1	--	--	--	1	--	--	--	--	--	--	--	--
G93 脳のその他の障害	合計	1	--	--	--	--	--	--	--	--	--	--	1	--	--	--	--	--	--	--	--
	男	--	--	--	--	--	--	--	--	--	--	--	--	--	--	--	--	--	--	--	--
	女	1	--	--	--	--	--	--	--	--	--	--	1	--	--	--	--	--	--	--	--
G95 その他の脊髄疾患	合計	21	0.3	--	--	--	--	1	4	--	--	16	--	--	--	--	--	--	--	--	--
	男	14	0.3	--	--	--	--	1	3	--	--	10	--	--	--	--	--	--	--	--	--
	女	7	0.2	--	--	--	--	--	1	--	--	6	--	--	--	--	--	--	--	--	--
G96 中枢神経系のその他の障害	合計	1	--	--	--	--	--	--	--	--	--	--	1	--	--	--	--	--	--	--	--
	男	--	--	--	--	--	--	--	--	--	--	--	--	--	--	--	--	--	--	--	--
	女	1	--	--	--	--	--	--	--	--	--	--	1	--	--	--	--	--	--	--	--
Ⅶ 眼及び付属器の疾患	合計	337	4.1	--	--	--	--	--	--	--	--	--	--	--	46	--	--	--	--	291	--
	男	156	3.4	--	--	--	--	--	--	--	--	--	--	--	20	--	--	--	--	136	--
	女	181	4.9	--	--	--	--	--	--	--	--	--	--	--	26	--	--	--	--	155	--
H02 眼瞼のその他の障害	合計	47	0.6	--	--	--	--	--	--	--	--	--	--	--	45	--	--	--	--	2	--
	男	21	0.5	--	--	--	--	--	--	--	--	--	--	--	20	--	--	--	--	1	--
	女	26	0.7	--	--	--	--	--	--	--	--	--	--	--	25	--	--	--	--	1	--
H11 結膜のその他の障害	合計	2	--	--	--	--	--	--	--	--	--	--	--	--	--	--	--	--	--	2	--
	男	1	--	--	--	--	--	--	--	--	--	--	--	--	--	--	--	--	--	1	--
	女	1	--	--	--	--	--	--	--	--	--	--	--	--	--	--	--	--	--	1	--
H16 角膜炎	合計	1	--	--	--	--	--	--	--	--	--	--	--	--	--	--	--	--	--	1	--
	男	1	--	--	--	--	--	--	--	--	--	--	--	--	--	--	--	--	--	1	--
	女	--	--	--	--	--	--	--	--	--	--	--	--	--	--	--	--	--	--	--	--
H25 老人性白内障	合計	282	3.4	--	--	--	--	--	--	--	--	--	--	--	--	--	--	--	--	282	--
	男	131	2.9	--	--	--	--	--	--	--	--	--	--	--	--	--	--	--	--	131	--
	女	151	4.1	--	--	--	--	--	--	--	--	--	--	--	--	--	--	--	--	151	--
H40 緑内障	合計	3	--	--	--	--	--	--	--	--	--	--	--	--	--	--	--	--	--	3	--
	男	1	--	--	--	--	--	--	--	--	--	--	--	--	--	--	--	--	--	1	--
	女	2	0.1	--	--	--	--	--	--	--	--	--	--	--	--	--	--	--	--	2	--
H44 眼球の障害	合計	2	--	--	--	--	--	--	--	--	--	--	--	--	1	--	--	--	--	1	--
	男	1	--	--	--	--	--	--	--	--	--	--	--	--	--	--	--	--	--	1	--
	女	1	--	--	--	--	--	--	--	--	--	--	--	--	1	--	--	--	--	--	--
Ⅷ 耳及び乳様突起の疾患	合計	34	0.4	--	--	2	11	4	2	--	--	--	1	--	--	--	1	--	13	--	--
	男	12	0.3	--	--	--	6	3	--	--	--	--	--	--	--	--	--	--	3	--	--
	女	22	0.6	--	--	2	5	1	2	--	--	--	1	--	--	--	1	--	10	--	--
H65 非化膿性中耳炎	合計	1	--	--	--	--	--	--	--	--	--	--	--	--	--	--	--	--	1	--	--
	男	--	--	--	--	--	--	--	--	--	--	--	--	--	--	--	--	--	--	--	--
	女	1	--	--	--	--	--	--	--	--	--	--	--	--	--	--	--	--	1	--	--
H66 化膿性及び詳細不明の中耳炎	合計	1	--	--	--	--	--	--	--	--	--	--	--	--	--	--	1	--	--	--	--
	男	--	--	--	--	--	--	--	--	--	--	--	--	--	--	--	--	--	--	--	--
	女	1	--	--	--	--	--	--	--	--	--	--	--	--	--	--	1	--	--	--	--
H81 前庭機能障害	合計	30	0.4	--	--	2	11	4	2	--	--	--	1	--	--	--	--	--	10	--	--
	男	11	0.2	--	--	--	6	3	--	--	--	--	--	--	--	--	--	--	2	--	--
	女	19	0.5	--	--	2	5	1	2	--	--	--	1	--	--	--	--	--	8	--	--

神 戸 赤 十 字 病 院

疾病小分類別・診療科別・退院患者数

(2017/04/01-2018/03/31)

		総数	構成比(%)	内科	心内	呼内	消内	循内	脳神内	外科	心外	整形	脳外	呼外	形成	婦人	小児	泌尿	耳鼻	眼科	放射
H91 その他の難聴	合計	2	--	--	--	--	--	--	--	--	--	--	--	--	--	--	--	--	2	--	--
	男	1	--	--	--	--	--	--	--	--	--	--	--	--	--	--	--	--	1	--	--
	女	1	--	--	--	--	--	--	--	--	--	--	--	--	--	--	--	--	1	--	--
Ⅸ 循環器系の疾患	合計	1,594	19.4	--	--	4	59	931	68	6	249	1	223	--	5	--	1	32	--	--	15
	男	1,020	22.6	--	--	2	33	606	39	2	164	1	125	--	2	--	1	32	--	--	13
	女	574	15.5	--	--	2	26	325	29	4	85	--	98	--	3	--	--	--	--	--	2
I08 連合弁膜症	合計	3	--	--	--	--	--	--	--	--	3	--	--	--	--	--	--	--	--	--	--
	男	--	--	--	--	--	--	--	--	--	--	--	--	--	--	--	--	--	--	--	--
	女	3	0.1	--	--	--	--	--	--	--	3	--	--	--	--	--	--	--	--	--	--
I10 本態性（原発性<一次性>）高血圧（症）	合計	9	0.1	--	--	--	1	4	--	--	1	--	3	--	--	--	--	--	--	--	--
	男	6	0.1	--	--	--	1	2	--	--	1	--	2	--	--	--	--	--	--	--	--
	女	3	0.1	--	--	--	--	2	--	--	--	--	1	--	--	--	--	--	--	--	--
I11 高血圧性心疾患	合計	1	--	--	--	--	--	1	--	--	--	--	--	--	--	--	--	--	--	--	--
	男	1	--	--	--	--	--	1	--	--	--	--	--	--	--	--	--	--	--	--	--
	女	--	--	--	--	--	--	--	--	--	--	--	--	--	--	--	--	--	--	--	--
I15 二次性<続発性>高血圧（症）	合計	2	--	--	--	--	--	2	--	--	--	--	--	--	--	--	--	--	--	--	--
	男	2	--	--	--	--	--	2	--	--	--	--	--	--	--	--	--	--	--	--	--
	女	--	--	--	--	--	--	--	--	--	--	--	--	--	--	--	--	--	--	--	--
I20 狭心症	合計	368	4.5	--	--	--	1	344	--	--	23	--	--	--	--	--	--	--	--	--	--
	男	265	5.9	--	--	--	1	244	--	--	20	--	--	--	--	--	--	--	--	--	--
	女	103	2.8	--	--	--	--	100	--	--	3	--	--	--	--	--	--	--	--	--	--
I21 急性心筋梗塞	合計	56	0.7	--	--	--	3	48	--	--	5	--	--	--	--	--	--	--	--	--	--
	男	47	1.0	--	--	--	2	40	--	--	5	--	--	--	--	--	--	--	--	--	--
	女	9	0.2	--	--	--	1	8	--	--	--	--	--	--	--	--	--	--	--	--	--
I24 その他の急性虚血性心疾患	合計	10	0.1	--	--	--	--	10	--	--	--	--	--	--	--	--	--	--	--	--	--
	男	8	0.2	--	--	--	--	8	--	--	--	--	--	--	--	--	--	--	--	--	--
	女	2	0.1	--	--	--	--	2	--	--	--	--	--	--	--	--	--	--	--	--	--
I25 慢性虚血性心疾患	合計	74	0.9	--	--	--	--	74	--	--	--	--	--	--	--	--	--	--	--	--	--
	男	59	1.3	--	--	--	--	59	--	--	--	--	--	--	--	--	--	--	--	--	--
	女	15	0.4	--	--	--	--	15	--	--	--	--	--	--	--	--	--	--	--	--	--
I26 肺塞栓症	合計	9	0.1	--	--	1	--	6	--	--	1	--	1	--	--	--	--	--	--	--	--
	男	3	0.1	--	--	1	--	2	--	--	--	--	--	--	--	--	--	--	--	--	--
	女	6	0.2	--	--	--	--	4	--	--	1	--	1	--	--	--	--	--	--	--	--
I28 その他の肺血管の疾患	合計	1	--	--	--	--	--	--	--	--	--	--	--	--	--	--	--	--	--	--	1
	男	1	--	--	--	--	--	--	--	--	--	--	--	--	--	--	--	--	--	--	1
	女	--	--	--	--	--	--	--	--	--	--	--	--	--	--	--	--	--	--	--	--
I31 心膜のその他の疾患	合計	6	0.1	--	--	--	--	4	--	--	2	--	--	--	--	--	--	--	--	--	--
	男	3	0.1	--	--	--	--	1	--	--	2	--	--	--	--	--	--	--	--	--	--
	女	3	0.1	--	--	--	--	3	--	--	--	--	--	--	--	--	--	--	--	--	--
I33 急性及び亜急性心内膜炎	合計	2	--	--	--	--	--	1	--	--	1	--	--	--	--	--	--	--	--	--	--
	男	2	--	--	--	--	--	1	--	--	1	--	--	--	--	--	--	--	--	--	--
	女	--	--	--	--	--	--	--	--	--	--	--	--	--	--	--	--	--	--	--	--
I34 非リウマチ性僧帽弁障害	合計	10	0.1	--	--	--	--	4	--	--	6	--	--	--	--	--	--	--	--	--	--
	男	4	0.1	--	--	--	--	2	--	--	2	--	--	--	--	--	--	--	--	--	--
	女	6	0.2	--	--	--	--	2	--	--	4	--	--	--	--	--	--	--	--	--	--
I35 非リウマチ性大動脈弁障害	合計	32	0.4	--	--	--	--	15	--	--	17	--	--	--	--	--	--	--	--	--	--
	男	19	0.4	--	--	--	--	8	--	--	11	--	--	--	--	--	--	--	--	--	--
	女	13	0.4	--	--	--	--	7	--	--	6	--	--	--	--	--	--	--	--	--	--
I42 心筋症	合計	7	0.1	--	--	--	--	6	--	--	1	--	--	--	--	--	--	--	--	--	--
	男	5	0.1	--	--	--	--	5	--	--	--	--	--	--	--	--	--	--	--	--	--
	女	2	0.1	--	--	--	--	1	--	--	1	--	--	--	--	--	--	--	--	--	--
I44 房室ブロック及び左脚ブロック	合計	28	0.3	--	--	--	--	28	--	--	--	--	--	--	--	--	--	--	--	--	--
	男	10	0.2	--	--	--	--	10	--	--	--	--	--	--	--	--	--	--	--	--	--
	女	18	0.5	--	--	--	--	18	--	--	--	--	--	--	--	--	--	--	--	--	--
I45 その他の伝導障害	合計	1	--	--	--	--	--	1	--	--	--	--	--	--	--	--	--	--	--	--	--
	男	1	--	--	--	--	--	1	--	--	--	--	--	--	--	--	--	--	--	--	--
	女	--	--	--	--	--	--	--	--	--	--	--	--	--	--	--	--	--	--	--	--
I46 心停止	合計	2	--	--	--	--	--	2	--	--	--	--	--	--	--	--	--	--	--	--	--
	男	2	--	--	--	--	--	2	--	--	--	--	--	--	--	--	--	--	--	--	--
	女	--	--	--	--	--	--	--	--	--	--	--	--	--	--	--	--	--	--	--	--

神 戸 赤 十 字 病 院

疾病小分類別・診療科別・退院患者数

(2017/04/01-2018/03/31)

		総数	構成比(%)	内科	心内	呼内	消内	循内	脳神内	外科	心外	整形	脳外	呼外	形成	婦人	小児	泌尿	耳鼻	眼科	放射
I47 発作性頻拍（症）	合計	20	0.2	---	---	---	---	20	---	---	---	---	---	---	---	---	---	---	---	---	---
	男	12	0.3	---	---	---	---	12	---	---	---	---	---	---	---	---	---	---	---	---	---
	女	8	0.2	---	---	---	---	8	---	---	---	---	---	---	---	---	---	---	---	---	---
I48 心房細動及び粗動	合計	51	0.6	---	---	1	1	47	---	1	1	---	---	---	---	---	---	---	---	---	---
	男	36	0.8	---	---	1	1	33	---	---	1	---	---	---	---	---	---	---	---	---	---
	女	15	0.4	---	---	---	---	14	---	1	---	---	---	---	---	---	---	---	---	---	---
I49 その他の不整脈	合計	41	0.5	---	---	---	---	41	---	---	---	---	---	---	---	---	---	---	---	---	---
	男	21	0.5	---	---	---	---	21	---	---	---	---	---	---	---	---	---	---	---	---	---
	女	20	0.5	---	---	---	---	20	---	---	---	---	---	---	---	---	---	---	---	---	---
I50 心不全	合計	204	2.5	---	---	1	7	178	---	1	16	---	1	---	---	---	---	---	---	---	---
	男	113	2.5	---	---	---	2	100	---	1	9	---	1	---	---	---	---	---	---	---	---
	女	91	2.5	---	---	1	5	78	---	---	7	---	---	---	---	---	---	---	---	---	---
I51 心疾患の合併症及び診断名不明確な心疾患の記載	合計	8	0.1	---	---	---	---	7	---	---	1	---	---	---	---	---	---	---	---	---	---
	男	1	---	---	---	---	---	1	---	---	---	---	---	---	---	---	---	---	---	---	---
	女	7	0.2	---	---	---	---	6	---	---	1	---	---	---	---	---	---	---	---	---	---
I60 くも膜下出血	合計	13	0.2	---	---	---	---	---	---	---	---	---	13	---	---	---	---	---	---	---	---
	男	4	0.1	---	---	---	---	---	---	---	---	---	4	---	---	---	---	---	---	---	---
	女	9	0.2	---	---	---	---	---	---	---	---	---	9	---	---	---	---	---	---	---	---
I61 脳内出血	合計	65	0.8	---	---	---	2	---	3	---	---	---	60	---	---	---	---	---	---	---	---
	男	36	0.8	---	---	---	---	---	3	---	---	---	33	---	---	---	---	---	---	---	---
	女	29	0.8	---	---	---	2	---	---	---	---	---	27	---	---	---	---	---	---	---	---
I62 その他の非外傷性頭蓋内出血	合計	13	0.2	---	---	---	1	---	---	---	---	---	12	---	---	---	---	---	---	---	---
	男	8	0.2	---	---	---	---	---	---	---	---	---	8	---	---	---	---	---	---	---	---
	女	5	0.1	---	---	---	1	---	---	---	---	---	4	---	---	---	---	---	---	---	---
I63 脳梗塞	合計	154	1.9	---	---	---	3	5	63	---	1	---	82	---	---	---	---	---	---	---	---
	男	83	1.8	---	---	---	1	3	36	---	---	---	43	---	---	---	---	---	---	---	---
	女	71	1.9	---	---	---	2	2	27	---	1	---	39	---	---	---	---	---	---	---	---
I65 脳実質外動脈（脳底動脈、頚動脈、椎骨動脈）の閉塞及び狭窄、脳梗塞に至らなかったもの	合計	26	0.3	---	---	---	1	---	---	---	---	---	25	---	---	---	---	---	---	---	---
	男	20	0.4	---	---	---	1	---	---	---	---	---	19	---	---	---	---	---	---	---	---
	女	6	0.2	---	---	---	---	---	---	---	---	---	6	---	---	---	---	---	---	---	---
I66 脳動脈の閉塞及び狭窄、脳梗塞に至らなかったもの	合計	7	0.1	---	---	1	---	---	2	---	---	---	4	---	---	---	---	---	---	---	---
	男	1	---	---	---	---	---	---	---	---	---	---	1	---	---	---	---	---	---	---	---
	女	6	0.2	---	---	1	---	---	2	---	---	---	3	---	---	---	---	---	---	---	---
I67 その他の脳血管疾患	合計	15	0.2	---	---	---	---	---	---	---	---	---	15	---	---	---	---	---	---	---	---
	男	10	0.2	---	---	---	---	---	---	---	---	---	10	---	---	---	---	---	---	---	---
	女	5	0.1	---	---	---	---	---	---	---	---	---	5	---	---	---	---	---	---	---	---
I69 脳血管疾患の続発・後遺症	合計	3	---	---	---	---	1	---	---	---	---	---	2	---	---	---	---	---	---	---	---
	男	1	---	---	---	---	---	---	---	---	---	---	1	---	---	---	---	---	---	---	---
	女	2	0.1	---	---	---	1	---	---	---	---	---	1	---	---	---	---	---	---	---	---
I70 アテローム<じゅく<粥>状>硬化（症）	合計	87	1.1	---	---	---	---	60	---	---	17	1	---	---	---	---	---	---	---	---	9
	男	54	1.2	---	---	---	---	36	---	---	10	1	---	---	---	---	---	---	---	---	7
	女	33	0.9	---	---	---	---	24	---	---	7	---	---	---	---	---	---	---	---	---	2
I71 大動脈瘤及び解離	合計	148	1.8	---	---	---	3	8	---	---	135	---	---	---	---	---	---	---	---	---	2
	男	101	2.2	---	---	---	1	5	---	---	93	---	---	---	---	---	---	---	---	---	2
	女	47	1.3	---	---	---	2	3	---	---	42	---	---	---	---	---	---	---	---	---	---
I72 その他の動脈瘤及び解離	合計	12	0.1	---	---	---	---	1	---	1	7	---	1	---	---	---	---	---	---	---	2
	男	9	0.2	---	---	---	---	---	---	1	6	---	---	---	---	---	---	---	---	---	2
	女	3	0.1	---	---	---	---	1	---	---	1	---	1	---	---	---	---	---	---	---	---
I73 その他の末梢血管疾患	合計	4	---	---	---	---	1	3	---	---	---	---	---	---	---	---	---	---	---	---	---
	男	1	---	---	---	---	---	1	---	---	---	---	---	---	---	---	---	---	---	---	---
	女	3	0.1	---	---	---	1	2	---	---	---	---	---	---	---	---	---	---	---	---	---
I74 動脈の塞栓症及び血栓症	合計	9	0.1	---	---	---	---	1	---	2	4	---	2	---	---	---	---	---	---	---	---
	男	2	---	---	---	---	---	---	---	---	1	---	1	---	---	---	---	---	---	---	---
	女	7	0.2	---	---	---	---	1	---	2	3	---	1	---	---	---	---	---	---	---	---
I77 動脈及び細動脈のその他の障害	合計	2	---	---	---	---	---	---	---	---	---	---	2	---	---	---	---	---	---	---	---
	男	2	---	---	---	---	---	---	---	---	---	---	2	---	---	---	---	---	---	---	---
	女	---	---	---	---	---	---	---	---	---	---	---	---	---	---	---	---	---	---	---	---
I78 毛細血管の疾患	合計	1	---	---	---	---	1	---	---	---	---	---	---	---	---	---	---	---	---	---	---
	男	1	---	---	---	---	1	---	---	---	---	---	---	---	---	---	---	---	---	---	---
	女	---	---	---	---	---	---	---	---	---	---	---	---	---	---	---	---	---	---	---	---

神 戸 赤 十 字 病 院

疾病小分類別・診療科別・退院患者数

(2017/04/01-2018/03/31)

		総数	構成比(%)	内科	心内	呼内	消内	循内	脳神内	外科	心外	整形	脳外	呼外	形成	婦人	小児	泌尿	耳鼻	眼科	放射
I80 静脈炎及び血栓（性）静脈炎	合計	10	0.1	--	--	--	1	9	--	--	--	--	--	--	--	--	--	--	--	--	--
	男	6	0.1	--	--	--	1	5	--	--	--	--	--	--	--	--	--	--	--	--	--
	女	4	0.1	--	--	--	--	4	--	--	--	--	--	--	--	--	--	--	--	--	--
I82 その他の静脈の塞栓症及び血栓症	合計	1	--	--	--	--	1	--	--	--	--	--	--	--	--	--	--	--	--	--	--
	男	--	--	--	--	--	--	--	--	--	--	--	--	--	--	--	--	--	--	--	--
	女	1	--	--	--	--	1	--	--	--	--	--	--	--	--	--	--	--	--	--	--
I83 下肢の静脈瘤	合計	7	0.1	--	--	--	--	--	--	--	7	--	--	--	--	--	--	--	--	--	--
	男	2	--	--	--	--	--	--	--	--	2	--	--	--	--	--	--	--	--	--	--
	女	5	0.1	--	--	--	--	--	--	--	5	--	--	--	--	--	--	--	--	--	--
I85 食道静脈瘤	合計	29	0.4	--	--	--	29	--	--	--	--	--	--	--	--	--	--	--	--	--	--
	男	20	0.4	--	--	--	20	--	--	--	--	--	--	--	--	--	--	--	--	--	--
	女	9	0.2	--	--	--	9	--	--	--	--	--	--	--	--	--	--	--	--	--	--
I86 その他の部位の静脈瘤	合計	33	0.4	--	--	--	1	--	--	--	--	--	--	--	--	--	--	32	--	--	--
	男	32	0.7	--	--	--	--	--	--	--	--	--	--	--	--	--	--	32	--	--	--
	女	1	--	--	--	--	1	--	--	--	--	--	--	--	--	--	--	--	--	--	--
I87 静脈のその他の障害	合計	1	--	--	--	--	--	--	--	--	--	--	--	--	--	--	--	--	--	--	1
	男	1	--	--	--	--	--	--	--	--	--	--	--	--	--	--	--	--	--	--	1
	女	--	--	--	--	--	--	--	--	--	--	--	--	--	--	--	--	--	--	--	--
I88 非特異性リンパ節炎	合計	2	--	--	--	--	--	--	--	1	--	--	--	--	--	--	1	--	--	--	--
	男	1	--	--	--	--	--	--	--	--	--	--	--	--	--	--	1	--	--	--	--
	女	1	--	--	--	--	--	--	--	1	--	--	--	--	--	--	--	--	--	--	--
I89 リンパ管及びリンパ節のその他の非感染性障害	合計	5	0.1	--	--	--	--	--	--	--	--	--	--	--	5	--	--	--	--	--	--
	男	2	--	--	--	--	--	--	--	--	--	--	--	--	2	--	--	--	--	--	--
	女	3	0.1	--	--	--	--	--	--	--	--	--	--	--	3	--	--	--	--	--	--
I95 低血圧（症）	合計	2	--	--	--	--	1	1	--	--	--	--	--	--	--	--	--	--	--	--	--
	男	2	--	--	--	--	1	1	--	--	--	--	--	--	--	--	--	--	--	--	--
	女	--	--	--	--	--	--	--	--	--	--	--	--	--	--	--	--	--	--	--	--
X 呼吸器系の疾患	合計	746	9.1	--	--	302	140	80	11	1	15	--	2	49	1	--	54	--	89	--	2
	男	448	9.9	--	--	169	73	48	9	1	12	--	2	43	1	--	34	--	54	--	2
	女	298	8.1	--	--	133	67	32	2	--	3	--	--	6	--	--	20	--	35	--	--
J01 急性副鼻腔炎	合計	1	--	--	--	--	--	1	--	--	--	--	--	--	--	--	--	--	--	--	--
	男	1	--	--	--	--	--	1	--	--	--	--	--	--	--	--	--	--	--	--	--
	女	--	--	--	--	--	--	--	--	--	--	--	--	--	--	--	--	--	--	--	--
J02 急性咽頭炎	合計	2	--	--	--	--	--	--	--	--	--	--	--	--	--	--	2	--	--	--	--
	男	1	--	--	--	--	--	--	--	--	--	--	--	--	--	--	1	--	--	--	--
	女	1	--	--	--	--	--	--	--	--	--	--	--	--	--	--	1	--	--	--	--
J03 急性扁桃炎	合計	19	0.2	--	--	1	1	--	--	--	--	--	--	--	--	--	4	--	13	--	--
	男	9	0.2	--	--	--	--	--	--	--	--	--	--	--	--	--	1	--	8	--	--
	女	10	0.3	--	--	1	1	--	--	--	--	--	--	--	--	--	3	--	5	--	--
J05 急性閉塞性喉頭炎［クループ］及び喉頭蓋炎	合計	3	--	--	--	--	--	--	--	--	--	--	--	--	--	--	--	--	3	--	--
	男	3	0.1	--	--	--	--	--	--	--	--	--	--	--	--	--	--	--	3	--	--
	女	--	--	--	--	--	--	--	--	--	--	--	--	--	--	--	--	--	--	--	--
J06 多部位及び部位不明の急性上気道感染症	合計	13	0.2	--	--	1	--	1	--	--	--	--	--	--	--	--	4	--	7	--	--
	男	9	0.2	--	--	1	--	1	--	--	--	--	--	--	--	--	3	--	4	--	--
	女	4	0.1	--	--	--	--	--	--	--	--	--	--	--	--	--	1	--	3	--	--
J10 その他のインフルエンザウイルスが分離されたインフルエンザ	合計	14	0.2	--	--	2	6	2	--	--	--	--	--	--	--	--	4	--	--	--	--
	男	8	0.2	--	--	1	3	1	--	--	--	--	--	--	--	--	3	--	--	--	--
	女	6	0.2	--	--	1	3	1	--	--	--	--	--	--	--	--	1	--	--	--	--
J11 インフルエンザ、インフルエンザウイルスが分離されないもの	合計	14	0.2	--	--	6	5	3	--	--	--	--	--	--	--	--	--	--	--	--	--
	男	7	0.2	--	--	2	2	3	--	--	--	--	--	--	--	--	--	--	--	--	--
	女	7	0.2	--	--	4	3	--	--	--	--	--	--	--	--	--	--	--	--	--	--
J12 ウイルス肺炎、他に分類されないもの	合計	1	--	--	--	--	--	--	--	--	--	--	--	--	--	--	1	--	--	--	--
	男	1	--	--	--	--	--	--	--	--	--	--	--	--	--	--	1	--	--	--	--
	女	--	--	--	--	--	--	--	--	--	--	--	--	--	--	--	--	--	--	--	--
J13 肺炎連鎖球菌による肺炎	合計	27	0.3	--	--	14	6	6	--	--	--	--	--	1	--	--	--	--	--	--	--
	男	13	0.3	--	--	7	3	2	--	--	--	--	--	1	--	--	--	--	--	--	--
	女	14	0.4	--	--	7	3	4	--	--	--	--	--	--	--	--	--	--	--	--	--
J14 インフルエンザ菌による肺炎	合計	3	--	--	--	2	1	--	--	--	--	--	--	--	--	--	--	--	--	--	--
	男	1	--	--	--	1	--	--	--	--	--	--	--	--	--	--	--	--	--	--	--
	女	2	0.1	--	--	1	1	--	--	--	--	--	--	--	--	--	--	--	--	--	--

神 戸 赤 十 字 病 院

疾病小分類別・診療科別・退院患者数

(2017/04/01-2018/03/31)

		総数	構成比(%)	内科	心内	呼内	消内	循内	脳神内	外科	心外	整形	脳外	呼外	形成	婦人	小児	泌尿	耳鼻	眼科	放射
J15 細菌性肺炎、他に分類されないもの	合計	56	0.7	---	---	31	11	5	1	---	---	---	---	---	---	---	8	---	---	---	---
	男	31	0.7	---	---	16	6	2	1	---	---	---	---	---	---	---	6	---	---	---	---
	女	25	0.7	---	---	15	5	3	---	---	---	---	---	---	---	---	2	---	---	---	---
J16 その他の感染病原体による肺炎、他に分類されないもの	合計	2	---	---	---	2	---	---	---	---	---	---	---	---	---	---	---	---	---	---	---
	男	---	---	---	---	---	---	---	---	---	---	---	---	---	---	---	---	---	---	---	---
	女	2	0.1	---	---	2	---	---	---	---	---	---	---	---	---	---	---	---	---	---	---
J18 肺炎、病原体不詳	合計	81	1.0	---	---	39	18	14	2	---	---	---	---	1	---	---	7	---	---	---	---
	男	48	1.1	---	---	18	12	11	1	---	---	---	---	1	---	---	5	---	---	---	---
	女	33	0.9	---	---	21	6	3	1	---	---	---	---	---	---	---	2	---	---	---	---
J20 急性気管支炎	合計	7	0.1	---	---	2	1	1	---	---	---	---	---	---	---	---	3	---	---	---	---
	男	1	---	---	---	---	---	---	---	---	---	---	---	---	---	---	1	---	---	---	---
	女	6	0.2	---	---	2	1	1	---	---	---	---	---	---	---	---	2	---	---	---	---
J21 急性細気管支炎	合計	6	0.1	---	---	1	---	---	---	---	---	---	---	---	---	---	5	---	---	---	---
	男	2	---	---	---	---	---	---	---	---	---	---	---	---	---	---	2	---	---	---	---
	女	4	0.1	---	---	1	---	---	---	---	---	---	---	---	---	---	3	---	---	---	---
J30 血管運動性鼻炎及びアレルギー性鼻炎<鼻アレルギー>	合計	1	---	---	---	---	---	---	---	---	---	---	---	---	---	---	---	---	1	---	---
	男	1	---	---	---	---	---	---	---	---	---	---	---	---	---	---	---	---	1	---	---
	女	---	---	---	---	---	---	---	---	---	---	---	---	---	---	---	---	---	---	---	---
J32 慢性副鼻腔炎	合計	15	0.2	---	---	---	---	---	---	---	---	---	---	---	---	---	---	---	15	---	---
	男	7	0.2	---	---	---	---	---	---	---	---	---	---	---	---	---	---	---	7	---	---
	女	8	0.2	---	---	---	---	---	---	---	---	---	---	---	---	---	---	---	8	---	---
J33 鼻ポリープ	合計	1	---	---	---	---	---	---	---	---	---	---	---	---	---	---	---	---	1	---	---
	男	---	---	---	---	---	---	---	---	---	---	---	---	---	---	---	---	---	---	---	---
	女	1	---	---	---	---	---	---	---	---	---	---	---	---	---	---	---	---	1	---	---
J34 鼻及び副鼻腔のその他の障害	合計	7	0.1	---	---	---	---	---	---	---	---	---	---	---	1	---	---	---	6	---	---
	男	5	0.1	---	---	---	---	---	---	---	---	---	---	---	1	---	---	---	4	---	---
	女	2	0.1	---	---	---	---	---	---	---	---	---	---	---	---	---	---	---	2	---	---
J35 扁桃及びアデノイドの慢性疾患	合計	22	0.3	---	---	---	---	---	---	---	---	---	---	---	---	---	---	---	22	---	---
	男	12	0.3	---	---	---	---	---	---	---	---	---	---	---	---	---	---	---	12	---	---
	女	10	0.3	---	---	---	---	---	---	---	---	---	---	---	---	---	---	---	10	---	---
J36 扁桃周囲膿瘍	合計	18	0.2	---	---	---	1	---	---	---	---	---	---	---	---	---	---	---	17	---	---
	男	11	0.2	---	---	---	---	---	---	---	---	---	---	---	---	---	---	---	11	---	---
	女	7	0.2	---	---	---	1	---	---	---	---	---	---	---	---	---	---	---	6	---	---
J38 声帯及び喉頭の疾患、他に分類されないもの	合計	2	---	---	---	1	---	---	---	---	---	---	---	---	---	---	---	---	1	---	---
	男	1	---	---	---	---	---	---	---	---	---	---	---	---	---	---	---	---	1	---	---
	女	1	---	---	---	1	---	---	---	---	---	---	---	---	---	---	---	---	---	---	---
J39 上気道のその他の疾患	合計	2	---	---	---	---	---	---	---	---	---	---	---	---	---	---	---	---	2	---	---
	男	2	---	---	---	---	---	---	---	---	---	---	---	---	---	---	---	---	2	---	---
	女	---	---	---	---	---	---	---	---	---	---	---	---	---	---	---	---	---	---	---	---
J40 気管支炎、急性又は慢性と明示されないもの	合計	8	0.1	---	---	3	3	---	---	---	---	---	---	---	---	---	2	---	---	---	---
	男	2	---	---	---	1	---	---	---	---	---	---	---	---	---	---	1	---	---	---	---
	女	6	0.2	---	---	2	3	---	---	---	---	---	---	---	---	---	1	---	---	---	---
J42 詳細不明の慢性気管支炎	合計	1	---	---	---	1	---	---	---	---	---	---	---	---	---	---	---	---	---	---	---
	男	---	---	---	---	---	---	---	---	---	---	---	---	---	---	---	---	---	---	---	---
	女	1	---	---	---	1	---	---	---	---	---	---	---	---	---	---	---	---	---	---	---
J43 肺気腫	合計	4	---	---	---	1	---	---	---	---	---	---	---	3	---	---	---	---	---	---	---
	男	4	0.1	---	---	1	---	---	---	---	---	---	---	3	---	---	---	---	---	---	---
	女	---	---	---	---	---	---	---	---	---	---	---	---	---	---	---	---	---	---	---	---
J44 その他の慢性閉塞性肺疾患	合計	43	0.5	---	---	31	5	6	1	---	---	---	---	---	---	---	---	---	---	---	---
	男	31	0.7	---	---	23	3	5	---	---	---	---	---	---	---	---	---	---	---	---	---
	女	12	0.3	---	---	8	2	1	1	---	---	---	---	---	---	---	---	---	---	---	---
J45 喘息	合計	24	0.3	---	---	11	5	1	---	---	---	---	---	---	---	---	7	---	---	---	---
	男	11	0.2	---	---	4	2	---	---	---	---	---	---	---	---	---	5	---	---	---	---
	女	13	0.4	---	---	7	3	1	---	---	---	---	---	---	---	---	2	---	---	---	---
J46 喘息発作重積状態	合計	25	0.3	---	---	15	1	2	---	---	---	---	---	---	---	---	7	---	---	---	---
	男	14	0.3	---	---	7	---	2	---	---	---	---	---	---	---	---	5	---	---	---	---
	女	11	0.3	---	---	8	1	---	---	---	---	---	---	---	---	---	2	---	---	---	---
J62 珪酸を含む粉じん<塵>によるじん<塵>肺（症）	合計	3	---	---	---	1	2	---	---	---	---	---	---	---	---	---	---	---	---	---	---
	男	3	0.1	---	---	1	2	---	---	---	---	---	---	---	---	---	---	---	---	---	---
	女	---	---	---	---	---	---	---	---	---	---	---	---	---	---	---	---	---	---	---	---

神 戸 赤 十 字 病 院

疾病小分類別・診療科別・退院患者数

(2017/04/01-2018/03/31)

		総数	構成比(%)	内科	心内	呼内	消内	循内	脳神内	外科	心外	整形	脳外	呼外	形成	婦人	小児	泌尿	耳鼻	眼科	放射
J67 有機粉じん<塵>による過敏性肺臓炎	合計	1	--	--	--	1	--	--	--	--	--	--	--	--	--	--	--	--	--	--	--
	男	1	--	--	--	1	--	--	--	--	--	--	--	--	--	--	--	--	--	--	--
	女	--	--	--	--	--	--	--	--	--	--	--	--	--	--	--	--	--	--	--	--
J69 固形物及び液状物による肺臓炎	合計	156	1.9	--	--	47	62	34	7	1	--	--	2	--	--	--	--	--	1	--	2
	男	93	2.1	--	--	30	32	18	7	1	--	--	2	--	--	--	--	--	1	--	2
	女	63	1.7	--	--	17	30	16	--	--	--	--	--	--	--	--	--	--	--	--	--
J70 その他の外的因子による呼吸器病態	合計	3	--	--	--	3	--	--	--	--	--	--	--	--	--	--	--	--	--	--	--
	男	2	--	--	--	2	--	--	--	--	--	--	--	--	--	--	--	--	--	--	--
	女	1	--	--	--	1	--	--	--	--	--	--	--	--	--	--	--	--	--	--	--
J82 肺好酸球症、他に分類されないもの	合計	1	--	--	--	1	--	--	--	--	--	--	--	--	--	--	--	--	--	--	--
	男	--	--	--	--	--	--	--	--	--	--	--	--	--	--	--	--	--	--	--	--
	女	1	--	--	--	1	--	--	--	--	--	--	--	--	--	--	--	--	--	--	--
J84 その他の間質性肺疾患	合計	43	0.5	--	--	37	4	2	--	--	--	--	--	--	--	--	--	--	--	--	--
	男	23	0.5	--	--	20	2	1	--	--	--	--	--	--	--	--	--	--	--	--	--
	女	20	0.5	--	--	17	2	1	--	--	--	--	--	--	--	--	--	--	--	--	--
J85 肺及び縦隔の膿瘍	合計	8	0.1	--	--	6	--	--	--	--	--	--	--	2	--	--	--	--	--	--	--
	男	7	0.2	--	--	5	--	--	--	--	--	--	--	2	--	--	--	--	--	--	--
	女	1	--	--	--	1	--	--	--	--	--	--	--	--	--	--	--	--	--	--	--
J86 膿胸（症）	合計	8	0.1	--	--	5	1	--	--	--	--	--	--	2	--	--	--	--	--	--	--
	男	5	0.1	--	--	3	1	--	--	--	--	--	--	1	--	--	--	--	--	--	--
	女	3	0.1	--	--	2	--	--	--	--	--	--	--	1	--	--	--	--	--	--	--
J90 胸水、他に分類されないもの	合計	23	0.3	--	--	6	1	2	--	--	13	--	--	1	--	--	--	--	--	--	--
	男	17	0.4	--	--	3	1	1	--	--	11	--	--	1	--	--	--	--	--	--	--
	女	6	0.2	--	--	3	--	1	--	--	2	--	--	--	--	--	--	--	--	--	--
J92 胸膜斑<プラーク>	合計	1	--	--	--	1	--	--	--	--	--	--	--	--	--	--	--	--	--	--	--
	男	1	--	--	--	1	--	--	--	--	--	--	--	--	--	--	--	--	--	--	--
	女	--	--	--	--	--	--	--	--	--	--	--	--	--	--	--	--	--	--	--	--
J93 気胸	合計	60	0.7	--	--	18	4	--	--	--	--	--	--	38	--	--	--	--	--	--	--
	男	49	1.1	--	--	14	2	--	--	--	--	--	--	33	--	--	--	--	--	--	--
	女	11	0.3	--	--	4	2	--	--	--	--	--	--	5	--	--	--	--	--	--	--
J94 その他の胸膜病態	合計	1	--	--	--	--	--	--	--	--	--	--	--	1	--	--	--	--	--	--	--
	男	1	--	--	--	--	--	--	--	--	--	--	--	1	--	--	--	--	--	--	--
	女	--	--	--	--	--	--	--	--	--	--	--	--	--	--	--	--	--	--	--	--
J95 処置後呼吸器障害、他に分類されないもの	合計	1	--	--	--	--	1	--	--	--	--	--	--	--	--	--	--	--	--	--	--
	男	1	--	--	--	--	1	--	--	--	--	--	--	--	--	--	--	--	--	--	--
	女	--	--	--	--	--	--	--	--	--	--	--	--	--	--	--	--	--	--	--	--
J96 呼吸不全、他に分類されないもの	合計	10	0.1	--	--	8	1	--	--	--	1	--	--	--	--	--	--	--	--	--	--
	男	6	0.1	--	--	4	1	--	--	--	1	--	--	--	--	--	--	--	--	--	--
	女	4	0.1	--	--	4	--	--	--	--	--	--	--	--	--	--	--	--	--	--	--
J98 その他の呼吸器障害	合計	5	0.1	--	--	4	--	--	--	--	1	--	--	--	--	--	--	--	--	--	--
	男	3	0.1	--	--	3	--	--	--	--	--	--	--	--	--	--	--	--	--	--	--
	女	2	0.1	--	--	1	--	--	--	--	1	--	--	--	--	--	--	--	--	--	--
ＸＩ 消化器系の疾患	合計	1,213	14.8	--	--	18	866	19	5	290	--	1	--	--	3	4	4	1	2	--	--
	男	729	16.1	--	--	7	526	12	2	175	--	--	--	--	1	--	3	1	2	--	--
	女	484	13.1	--	--	11	340	7	3	115	--	1	--	--	2	4	1	--	--	--	--
K11 唾液腺疾患	合計	2	--	--	--	--	--	--	--	--	--	--	--	--	--	--	--	--	2	--	--
	男	2	--	--	--	--	--	--	--	--	--	--	--	--	--	--	--	--	2	--	--
	女	--	--	--	--	--	--	--	--	--	--	--	--	--	--	--	--	--	--	--	--
K21 胃食道逆流症	合計	6	0.1	--	--	--	4	2	--	--	--	--	--	--	--	--	--	--	--	--	--
	男	2	--	--	--	--	--	2	--	--	--	--	--	--	--	--	--	--	--	--	--
	女	4	0.1	--	--	--	4	--	--	--	--	--	--	--	--	--	--	--	--	--	--
K22 食道のその他の疾患	合計	9	0.1	--	--	--	9	--	--	--	--	--	--	--	--	--	--	--	--	--	--
	男	3	0.1	--	--	--	3	--	--	--	--	--	--	--	--	--	--	--	--	--	--
	女	6	0.2	--	--	--	6	--	--	--	--	--	--	--	--	--	--	--	--	--	--
K25 胃潰瘍	合計	38	0.5	--	--	--	34	2	--	1	--	--	--	--	--	1	--	--	--	--	--
	男	23	0.5	--	--	--	21	1	--	1	--	--	--	--	--	--	--	--	--	--	--
	女	15	0.4	--	--	--	13	1	--	--	--	--	--	--	--	1	--	--	--	--	--
K26 十二指腸潰瘍	合計	16	0.2	--	--	--	10	2	--	4	--	--	--	--	--	--	--	--	--	--	--
	男	14	0.3	--	--	--	9	2	--	3	--	--	--	--	--	--	--	--	--	--	--
	女	2	0.1	--	--	--	1	--	--	1	--	--	--	--	--	--	--	--	--	--	--

神 戸 赤 十 字 病 院

疾病小分類別・診療科別・退院患者数

(2017/04/01-2018/03/31)

		総数	構成比(%)	内科	心内	呼内	消内	循内	脳神内	外科	心外	整形	脳外	呼外	形成	婦人	小児	泌尿	耳鼻	眼科	放射
K29 胃炎及び十二指腸炎	合計	2	--	--	--	--	2	--	--	--	--	--	--	--	--	--	--	--	--	--	--
	男	1	--	--	--	--	1	--	--	--	--	--	--	--	--	--	--	--	--	--	--
	女	1	--	--	--	--	1	--	--	--	--	--	--	--	--	--	--	--	--	--	--
K31 胃及び十二指腸のその他の疾患	合計	7	0.1	--	--	--	6	--	--	1	--	--	--	--	--	--	--	--	--	--	--
	男	4	0.1	--	--	--	4	--	--	--	--	--	--	--	--	--	--	--	--	--	--
	女	3	0.1	--	--	--	2	--	--	1	--	--	--	--	--	--	--	--	--	--	--
K35 急性虫垂炎	合計	44	0.5	--	--	--	--	--	--	44	--	--	--	--	--	--	--	--	--	--	--
	男	21	0.5	--	--	--	--	--	--	21	--	--	--	--	--	--	--	--	--	--	--
	女	23	0.6	--	--	--	--	--	--	23	--	--	--	--	--	--	--	--	--	--	--
K36 その他の虫垂炎	合計	3	--	--	--	--	--	--	--	3	--	--	--	--	--	--	--	--	--	--	--
	男	--	--	--	--	--	--	--	--	--	--	--	--	--	--	--	--	--	--	--	--
	女	3	0.1	--	--	--	--	--	--	3	--	--	--	--	--	--	--	--	--	--	--
K37 詳細不明の虫垂炎	合計	6	0.1	--	--	--	1	--	--	5	--	--	--	--	--	--	--	--	--	--	--
	男	4	0.1	--	--	--	--	--	--	4	--	--	--	--	--	--	--	--	--	--	--
	女	2	0.1	--	--	--	1	--	--	1	--	--	--	--	--	--	--	--	--	--	--
K38 虫垂のその他の疾患	合計	1	--	--	--	--	--	--	--	1	--	--	--	--	--	--	--	--	--	--	--
	男	1	--	--	--	--	--	--	--	1	--	--	--	--	--	--	--	--	--	--	--
	女	--	--	--	--	--	--	--	--	--	--	--	--	--	--	--	--	--	--	--	--
K40 そけい＜鼠径＞ヘルニア	合計	60	0.7	--	--	--	--	--	1	59	--	--	--	--	--	--	--	--	--	--	--
	男	54	1.2	--	--	--	--	--	1	53	--	--	--	--	--	--	--	--	--	--	--
	女	6	0.2	--	--	--	--	--	--	6	--	--	--	--	--	--	--	--	--	--	--
K41 大腿＜股＞ヘルニア	合計	1	--	--	--	--	--	--	--	1	--	--	--	--	--	--	--	--	--	--	--
	男	--	--	--	--	--	--	--	--	--	--	--	--	--	--	--	--	--	--	--	--
	女	1	--	--	--	--	--	--	--	1	--	--	--	--	--	--	--	--	--	--	--
K42 臍ヘルニア	合計	2	--	--	--	--	--	--	--	--	--	--	--	--	2	--	--	--	--	--	--
	男	1	--	--	--	--	--	--	--	--	--	--	--	--	1	--	--	--	--	--	--
	女	1	--	--	--	--	--	--	--	--	--	--	--	--	1	--	--	--	--	--	--
K43 腹壁ヘルニア	合計	3	--	--	--	--	--	--	--	2	--	--	--	--	1	--	--	--	--	--	--
	男	--	--	--	--	--	--	--	--	--	--	--	--	--	--	--	--	--	--	--	--
	女	3	0.1	--	--	--	--	--	--	2	--	--	--	--	1	--	--	--	--	--	--
K44 横隔膜ヘルニア	合計	9	0.1	--	--	1	3	2	--	3	--	--	--	--	--	--	--	--	--	--	--
	男	--	--	--	--	--	--	--	--	--	--	--	--	--	--	--	--	--	--	--	--
	女	9	0.2	--	--	1	3	2	--	3	--	--	--	--	--	--	--	--	--	--	--
K45 その他の腹部ヘルニア	合計	4	--	--	--	--	--	--	--	4	--	--	--	--	--	--	--	--	--	--	--
	男	--	--	--	--	--	--	--	--	--	--	--	--	--	--	--	--	--	--	--	--
	女	4	0.1	--	--	--	--	--	--	4	--	--	--	--	--	--	--	--	--	--	--
K50 クローン＜Ｃｒｏｈｎ＞病［限局性腸炎］	合計	37	0.5	--	--	--	37	--	--	--	--	--	--	--	--	--	--	--	--	--	--
	男	37	0.8	--	--	--	37	--	--	--	--	--	--	--	--	--	--	--	--	--	--
	女	--	--	--	--	--	--	--	--	--	--	--	--	--	--	--	--	--	--	--	--
K51 潰瘍性大腸炎	合計	26	0.3	--	--	--	26	--	--	--	--	--	--	--	--	--	--	--	--	--	--
	男	12	0.3	--	--	--	12	--	--	--	--	--	--	--	--	--	--	--	--	--	--
	女	14	0.4	--	--	--	14	--	--	--	--	--	--	--	--	--	--	--	--	--	--
K52 その他の非感染性胃腸炎及び非感染性大腸炎	合計	5	0.1	--	--	--	2	1	--	--	--	--	--	--	--	--	2	--	--	--	--
	男	3	0.1	--	--	--	1	1	--	--	--	--	--	--	--	--	1	--	--	--	--
	女	2	0.1	--	--	--	1	--	--	--	--	--	--	--	--	--	1	--	--	--	--
K55 腸の血行障害	合計	30	0.4	--	--	1	25	--	--	4	--	--	--	--	--	--	--	--	--	--	--
	男	11	0.2	--	--	--	8	--	--	3	--	--	--	--	--	--	--	--	--	--	--
	女	19	0.5	--	--	1	17	--	--	1	--	--	--	--	--	--	--	--	--	--	--
K56 麻痺性イレウス及び腸閉塞、ヘルニアを伴わないもの	合計	107	1.3	--	--	3	77	--	2	21	--	--	--	--	--	3	1	--	--	--	--
	男	52	1.1	--	--	--	40	--	--	11	--	--	--	--	--	--	1	--	--	--	--
	女	55	1.5	--	--	3	37	--	2	10	--	--	--	--	--	3	--	--	--	--	--
K57 腸の憩室性疾患	合計	90	1.1	--	--	4	76	--	--	9	--	--	--	--	--	--	1	--	--	--	--
	男	51	1.1	--	--	4	43	--	--	3	--	--	--	--	--	--	1	--	--	--	--
	女	39	1.1	--	--	--	33	--	--	6	--	--	--	--	--	--	--	--	--	--	--
K59 その他の腸の機能障害	合計	12	0.1	--	--	1	7	2	1	1	--	--	--	--	--	--	--	--	--	--	--
	男	5	0.1	--	--	--	3	1	--	1	--	--	--	--	--	--	--	--	--	--	--
	女	7	0.2	--	--	1	4	1	1	--	--	--	--	--	--	--	--	--	--	--	--
K61 肛門部及び直腸部の膿瘍	合計	2	--	--	--	--	--	--	--	2	--	--	--	--	--	--	--	--	--	--	--
	男	2	--	--	--	--	--	--	--	2	--	--	--	--	--	--	--	--	--	--	--
	女	--	--	--	--	--	--	--	--	--	--	--	--	--	--	--	--	--	--	--	--

神 戸 赤 十 字 病 院

疾病小分類別・診療科別・退院患者数

(2017/04/01-2018/03/31)

		総数	構成比(%)	内科	心内	呼内	消内	循内	脳神内	外科	心外	整形	脳外	呼外	形成	婦人	小児	泌尿	耳鼻	眼科	放射
K62 肛門及び直腸のその他の疾患	合計	12	0.1	---	---	1	9	---	---	2	---	---	---	---	---	---	---	---	---	---	---
	男	5	0.1	---	---	1	4	---	---	---	---	---	---	---	---	---	---	---	---	---	---
	女	7	0.2	---	---	---	5	---	---	2	---	---	---	---	---	---	---	---	---	---	---
K63 腸のその他の疾患	合計	273	3.3	---	---	---	268	1	---	4	---	---	---	---	---	---	---	---	---	---	---
	男	181	4.0	---	---	---	179	1	---	1	---	---	---	---	---	---	---	---	---	---	---
	女	92	2.5	---	---	---	89	---	---	3	---	---	---	---	---	---	---	---	---	---	---
K64 痔核及び肛門周囲静脈血栓症	合計	2	---	---	---	---	2	---	---	---	---	---	---	---	---	---	---	---	---	---	---
	男	---	---	---	---	---	---	---	---	---	---	---	---	---	---	---	---	---	---	---	---
	女	2	0.1	---	---	---	2	---	---	---	---	---	---	---	---	---	---	---	---	---	---
K65 腹膜炎	合計	13	0.2	---	---	1	5	---	---	6	---	---	---	---	---	---	---	1	---	---	---
	男	6	0.1	---	---	---	3	---	---	2	---	---	---	---	---	---	---	1	---	---	---
	女	7	0.2	---	---	1	2	---	---	4	---	---	---	---	---	---	---	---	---	---	---
K66 腹膜のその他の障害	合計	1	---	---	---	---	1	---	---	---	---	---	---	---	---	---	---	---	---	---	---
	男	---	---	---	---	---	---	---	---	---	---	---	---	---	---	---	---	---	---	---	---
	女	1	---	---	---	---	1	---	---	---	---	---	---	---	---	---	---	---	---	---	---
K70 アルコール性肝疾患	合計	24	0.3	---	---	---	24	---	---	---	---	---	---	---	---	---	---	---	---	---	---
	男	22	0.5	---	---	---	22	---	---	---	---	---	---	---	---	---	---	---	---	---	---
	女	2	0.1	---	---	---	2	---	---	---	---	---	---	---	---	---	---	---	---	---	---
K71 中毒性肝疾患	合計	1	---	---	---	---	1	---	---	---	---	---	---	---	---	---	---	---	---	---	---
	男	---	---	---	---	---	---	---	---	---	---	---	---	---	---	---	---	---	---	---	---
	女	1	---	---	---	---	1	---	---	---	---	---	---	---	---	---	---	---	---	---	---
K72 肝不全、他に分類されないもの	合計	8	0.1	---	---	---	7	---	---	1	---	---	---	---	---	---	---	---	---	---	---
	男	4	0.1	---	---	---	4	---	---	---	---	---	---	---	---	---	---	---	---	---	---
	女	4	0.1	---	---	---	3	---	---	1	---	---	---	---	---	---	---	---	---	---	---
K74 肝線維症及び肝硬変	合計	8	0.1	---	---	---	8	---	---	---	---	---	---	---	---	---	---	---	---	---	---
	男	4	0.1	---	---	---	4	---	---	---	---	---	---	---	---	---	---	---	---	---	---
	女	4	0.1	---	---	---	4	---	---	---	---	---	---	---	---	---	---	---	---	---	---
K75 その他の炎症性肝疾患	合計	8	0.1	---	---	---	6	---	---	2	---	---	---	---	---	---	---	---	---	---	---
	男	5	0.1	---	---	---	3	---	---	2	---	---	---	---	---	---	---	---	---	---	---
	女	3	0.1	---	---	---	3	---	---	---	---	---	---	---	---	---	---	---	---	---	---
K76 その他の肝疾患	合計	6	0.1	---	---	---	4	1	---	1	---	---	---	---	---	---	---	---	---	---	---
	男	5	0.1	---	---	---	3	1	---	1	---	---	---	---	---	---	---	---	---	---	---
	女	1	---	---	---	---	1	---	---	---	---	---	---	---	---	---	---	---	---	---	---
K80 胆石症	合計	170	2.1	---	---	1	117	---	---	52	---	---	---	---	---	---	---	---	---	---	---
	男	94	2.1	---	---	---	67	---	---	27	---	---	---	---	---	---	---	---	---	---	---
	女	76	2.1	---	---	1	50	---	---	25	---	---	---	---	---	---	---	---	---	---	---
K81 胆のう＜嚢＞炎	合計	54	0.7	---	---	1	9	3	---	40	---	1	---	---	---	---	---	---	---	---	---
	男	31	0.7	---	---	---	5	1	---	25	---	---	---	---	---	---	---	---	---	---	---
	女	23	0.6	---	---	1	4	2	---	15	---	1	---	---	---	---	---	---	---	---	---
K82 胆のう＜嚢＞のその他の疾患	合計	5	0.1	---	---	---	---	---	---	5	---	---	---	---	---	---	---	---	---	---	---
	男	5	0.1	---	---	---	---	---	---	5	---	---	---	---	---	---	---	---	---	---	---
	女	---	---	---	---	---	---	---	---	---	---	---	---	---	---	---	---	---	---	---	---
K83 胆道のその他の疾患	合計	43	0.5	---	---	3	30	1	---	9	---	---	---	---	---	---	---	---	---	---	---
	男	27	0.6	---	---	2	16	1	---	8	---	---	---	---	---	---	---	---	---	---	---
	女	16	0.4	---	---	1	14	---	---	1	---	---	---	---	---	---	---	---	---	---	---
K85 急性膵炎	合計	28	0.3	---	---	1	24	---	1	2	---	---	---	---	---	---	---	---	---	---	---
	男	19	0.4	---	---	---	17	---	1	1	---	---	---	---	---	---	---	---	---	---	---
	女	9	0.2	---	---	1	7	---	---	1	---	---	---	---	---	---	---	---	---	---	---
K86 その他の膵疾患	合計	1	---	---	---	---	1	---	---	---	---	---	---	---	---	---	---	---	---	---	---
	男	1	---	---	---	---	1	---	---	---	---	---	---	---	---	---	---	---	---	---	---
	女	---	---	---	---	---	---	---	---	---	---	---	---	---	---	---	---	---	---	---	---
K91 消化器系の処置後障害、他に分類されないもの	合計	5	0.1	---	---	---	4	---	---	1	---	---	---	---	---	---	---	---	---	---	---
	男	1	---	---	---	---	1	---	---	---	---	---	---	---	---	---	---	---	---	---	---
	女	4	0.1	---	---	---	3	---	---	1	---	---	---	---	---	---	---	---	---	---	---
K92 消化器系のその他の疾患	合計	29	0.4	---	---	---	27	2	---	---	---	---	---	---	---	---	---	---	---	---	---
	男	16	0.4	---	---	---	15	1	---	---	---	---	---	---	---	---	---	---	---	---	---
	女	13	0.4	---	---	---	12	1	---	---	---	---	---	---	---	---	---	---	---	---	---
XⅡ 皮膚及び皮下組織の疾患	合計	87	1.1	---	---	1	12	7	---	4	1	15	---	---	43	---	4	---	---	---	---
	男	46	1.0	---	---	---	7	5	---	3	1	8	---	---	19	---	3	---	---	---	---
	女	41	1.1	---	---	1	5	2	---	1	---	7	---	---	24	---	1	---	---	---	---

神 戸 赤 十 字 病 院

疾病小分類別・診療科別・退院患者数

(2017/04/01-2018/03/31)

		総数	構成比(%)	内科	心内	呼内	消内	循内	脳神内	外科	心外	整形	脳外	呼外	形成	婦人	小児	泌尿	耳鼻	眼科	放射
L02 皮膚膿瘍、せつ<フルンケル>及びよう<カルブンケル>	合計	1	--	--	--	--	--	--	--	--	--	--	--	--	1	--	--	--	--	--	--
	男	1	--	--	--	--	--	--	--	--	--	--	--	--	1	--	--	--	--	--	--
	女	--	--	--	--	--	--	--	--	--	--	--	--	--	--	--	--	--	--	--	--
L03 蜂巣炎<蜂窩織炎>	合計	44	0.5	--	--	--	7	7	--	2	1	13	--	--	12	--	2	--	--	--	--
	男	25	0.6	--	--	--	4	5	--	2	1	6	--	--	6	--	1	--	--	--	--
	女	19	0.5	--	--	--	3	2	--	--	--	7	--	--	6	--	1	--	--	--	--
L04 急性リンパ節炎	合計	3	--	--	--	--	1	--	--	--	--	--	--	--	--	--	2	--	--	--	--
	男	3	0.1	--	--	--	1	--	--	--	--	--	--	--	--	--	2	--	--	--	--
	女	--	--	--	--	--	--	--	--	--	--	--	--	--	--	--	--	--	--	--	--
L05 毛巣のう<嚢>胞	合計	2	--	--	--	--	--	--	--	1	--	--	--	--	1	--	--	--	--	--	--
	男	2	--	--	--	--	--	--	--	1	--	--	--	--	1	--	--	--	--	--	--
	女	--	--	--	--	--	--	--	--	--	--	--	--	--	--	--	--	--	--	--	--
L08 皮膚及び皮下組織のその他の局所感染症	合計	1	--	--	--	--	--	--	--	--	--	1	--	--	--	--	--	--	--	--	--
	男	1	--	--	--	--	--	--	--	--	--	1	--	--	--	--	--	--	--	--	--
	女	--	--	--	--	--	--	--	--	--	--	--	--	--	--	--	--	--	--	--	--
L27 摂取物質による皮膚炎	合計	1	--	--	--	1	--	--	--	--	--	--	--	--	--	--	--	--	--	--	--
	男	--	--	--	--	--	--	--	--	--	--	--	--	--	--	--	--	--	--	--	--
	女	1	--	--	--	1	--	--	--	--	--	--	--	--	--	--	--	--	--	--	--
L50 じんま<蕁麻>疹	合計	2	--	--	--	--	2	--	--	--	--	--	--	--	--	--	--	--	--	--	--
	男	1	--	--	--	--	1	--	--	--	--	--	--	--	--	--	--	--	--	--	--
	女	1	--	--	--	--	1	--	--	--	--	--	--	--	--	--	--	--	--	--	--
L72 皮膚及び皮下組織の毛包のう<嚢>胞	合計	3	--	--	--	--	--	--	--	--	--	--	--	--	3	--	--	--	--	--	--
	男	1	--	--	--	--	--	--	--	--	--	--	--	--	1	--	--	--	--	--	--
	女	2	0.1	--	--	--	--	--	--	--	--	--	--	--	2	--	--	--	--	--	--
L89 じょく<褥>瘡性潰瘍及び圧迫領域	合計	7	0.1	--	--	--	1	--	--	--	--	--	--	--	6	--	--	--	--	--	--
	男	2	--	--	--	--	--	--	--	--	--	--	--	--	2	--	--	--	--	--	--
	女	5	0.1	--	--	--	1	--	--	--	--	--	--	--	4	--	--	--	--	--	--
L90 皮膚の萎縮性障害	合計	12	0.1	--	--	--	--	--	--	--	--	1	--	--	11	--	--	--	--	--	--
	男	5	0.1	--	--	--	--	--	--	--	--	1	--	--	4	--	--	--	--	--	--
	女	7	0.2	--	--	--	--	--	--	--	--	--	--	--	7	--	--	--	--	--	--
L91 皮膚の肥厚性障害	合計	2	--	--	--	--	--	--	--	--	--	--	--	--	2	--	--	--	--	--	--
	男	1	--	--	--	--	--	--	--	--	--	--	--	--	1	--	--	--	--	--	--
	女	1	--	--	--	--	--	--	--	--	--	--	--	--	1	--	--	--	--	--	--
L97 下肢の潰瘍、他に分類されないもの	合計	4	--	--	--	--	--	--	--	--	--	--	--	--	4	--	--	--	--	--	--
	男	2	--	--	--	--	--	--	--	--	--	--	--	--	2	--	--	--	--	--	--
	女	2	0.1	--	--	--	--	--	--	--	--	--	--	--	2	--	--	--	--	--	--
L98 皮膚及び皮下組織のその他の障害、他に分類されないもの	合計	5	0.1	--	--	--	1	--	--	1	--	--	--	--	3	--	--	--	--	--	--
	男	2	--	--	--	--	1	--	--	--	--	--	--	--	1	--	--	--	--	--	--
	女	3	0.1	--	--	--	--	--	--	1	--	--	--	--	2	--	--	--	--	--	--
XⅢ 筋骨格系及び結合組織の疾患	合計	453	5.5	--	--	6	6	1	3	2	1	426	1	--	3	--	4	--	--	--	--
	男	240	5.3	--	--	3	3	1	1	--	1	226	--	--	2	--	3	--	--	--	--
	女	213	5.8	--	--	3	3	--	2	2	--	200	1	--	1	--	1	--	--	--	--
M00 化膿性関節炎	合計	6	0.1	--	--	--	--	--	--	--	--	6	--	--	--	--	--	--	--	--	--
	男	2	--	--	--	--	--	--	--	--	--	2	--	--	--	--	--	--	--	--	--
	女	4	0.1	--	--	--	--	--	--	--	--	4	--	--	--	--	--	--	--	--	--
M06 その他の関節リウマチ	合計	2	--	--	--	--	1	--	--	--	--	1	--	--	--	--	--	--	--	--	--
	男	--	--	--	--	--	--	--	--	--	--	--	--	--	--	--	--	--	--	--	--
	女	2	0.1	--	--	--	1	--	--	--	--	1	--	--	--	--	--	--	--	--	--
M10 痛風	合計	1	--	--	--	--	1	--	--	--	--	--	--	--	--	--	--	--	--	--	--
	男	1	--	--	--	--	1	--	--	--	--	--	--	--	--	--	--	--	--	--	--
	女	--	--	--	--	--	--	--	--	--	--	--	--	--	--	--	--	--	--	--	--
M11 その他の結晶性関節障害	合計	4	--	--	--	--	--	--	1	--	--	3	--	--	--	--	--	--	--	--	--
	男	1	--	--	--	--	--	--	--	--	--	1	--	--	--	--	--	--	--	--	--
	女	3	0.1	--	--	--	--	--	1	--	--	2	--	--	--	--	--	--	--	--	--
M13 その他の関節炎	合計	1	--	--	--	--	--	--	--	--	--	1	--	--	--	--	--	--	--	--	--
	男	--	--	--	--	--	--	--	--	--	--	--	--	--	--	--	--	--	--	--	--
	女	1	--	--	--	--	--	--	--	--	--	1	--	--	--	--	--	--	--	--	--
M16 股関節症［股関節部の関節症］	合計	5	0.1	--	--	--	--	--	--	--	--	5	--	--	--	--	--	--	--	--	--
	男	3	0.1	--	--	--	--	--	--	--	--	3	--	--	--	--	--	--	--	--	--
	女	2	0.1	--	--	--	--	--	--	--	--	2	--	--	--	--	--	--	--	--	--

神 戸 赤 十 字 病 院

疾病小分類別・診療科別・退院患者数

(2017/04/01-2018/03/31)

		総数	構成比(%)	内科	心内	呼内	消内	循内	脳神内	外科	心外	整形	脳外	呼外	形成	婦人	小児	泌尿	耳鼻	眼科	放射
M17 膝関節症［膝の関節症］	合計	13	0.2	---	---	---	---	---	---	---	---	13	---	---	---	---	---	---	---	---	---
	男	---	---	---	---	---	---	---	---	---	---	---	---	---	---	---	---	---	---	---	---
	女	13	0.4	---	---	---	---	---	---	---	---	13	---	---	---	---	---	---	---	---	---
M19 その他の関節症	合計	1	---	---	---	---	---	---	---	---	---	1	---	---	---	---	---	---	---	---	---
	男	1	---	---	---	---	---	---	---	---	---	1	---	---	---	---	---	---	---	---	---
	女	---	---	---	---	---	---	---	---	---	---	---	---	---	---	---	---	---	---	---	---
M20 指及び趾＜足ゆび＞の後天性変形	合計	2	---	---	---	---	---	---	---	---	---	2	---	---	---	---	---	---	---	---	---
	男	2	---	---	---	---	---	---	---	---	---	2	---	---	---	---	---	---	---	---	---
	女	---	---	---	---	---	---	---	---	---	---	---	---	---	---	---	---	---	---	---	---
M24 その他の明示された関節内障	合計	1	---	---	---	---	---	---	---	---	---	1	---	---	---	---	---	---	---	---	---
	男	1	---	---	---	---	---	---	---	---	---	1	---	---	---	---	---	---	---	---	---
	女	---	---	---	---	---	---	---	---	---	---	---	---	---	---	---	---	---	---	---	---
M25 その他の関節障害、他に分類されないもの	合計	1	---	---	---	---	---	---	---	---	---	1	---	---	---	---	---	---	---	---	---
	男	1	---	---	---	---	---	---	---	---	---	1	---	---	---	---	---	---	---	---	---
	女	---	---	---	---	---	---	---	---	---	---	---	---	---	---	---	---	---	---	---	---
M30 結節性多発（性）動脈炎及び関連病態	合計	5	0.1	---	---	1	---	---	---	---	---	---	---	---	---	---	4	---	---	---	---
	男	3	0.1	---	---	---	---	---	---	---	---	---	---	---	---	---	3	---	---	---	---
	女	2	0.1	---	---	1	---	---	---	---	---	---	---	---	---	---	1	---	---	---	---
M31 その他のえ＜壊＞死性血管障害	合計	5	0.1	---	---	4	1	---	---	---	---	---	---	---	---	---	---	---	---	---	---
	男	2	---	---	---	2	---	---	---	---	---	---	---	---	---	---	---	---	---	---	---
	女	3	0.1	---	---	2	1	---	---	---	---	---	---	---	---	---	---	---	---	---	---
M35 その他の全身性結合組織疾患	合計	1	---	---	---	1	---	---	---	---	---	---	---	---	---	---	---	---	---	---	---
	男	1	---	---	---	1	---	---	---	---	---	---	---	---	---	---	---	---	---	---	---
	女	---	---	---	---	---	---	---	---	---	---	---	---	---	---	---	---	---	---	---	---
M41 （脊柱）側弯（症）	合計	1	---	---	---	---	---	---	---	---	---	1	---	---	---	---	---	---	---	---	---
	男	---	---	---	---	---	---	---	---	---	---	---	---	---	---	---	---	---	---	---	---
	女	1	---	---	---	---	---	---	---	---	---	1	---	---	---	---	---	---	---	---	---
M43 その他の変形性脊柱障害	合計	5	0.1	---	---	---	---	---	---	---	---	5	---	---	---	---	---	---	---	---	---
	男	1	---	---	---	---	---	---	---	---	---	1	---	---	---	---	---	---	---	---	---
	女	4	0.1	---	---	---	---	---	---	---	---	4	---	---	---	---	---	---	---	---	---
M46 その他の炎症性脊椎障害	合計	9	0.1	---	---	---	---	---	---	---	---	8	---	---	1	---	---	---	---	---	---
	男	6	0.1	---	---	---	---	---	---	---	---	5	---	---	1	---	---	---	---	---	---
	女	3	0.1	---	---	---	---	---	---	---	---	3	---	---	---	---	---	---	---	---	---
M47 脊椎症	合計	60	0.7	---	---	---	---	---	---	---	---	60	---	---	---	---	---	---	---	---	---
	男	40	0.9	---	---	---	---	---	---	---	---	40	---	---	---	---	---	---	---	---	---
	女	20	0.5	---	---	---	---	---	---	---	---	20	---	---	---	---	---	---	---	---	---
M48 その他の脊椎障害	合計	217	2.6	---	---	---	---	1	---	1	---	215	---	---	---	---	---	---	---	---	---
	男	108	2.4	---	---	---	---	1	---	---	---	107	---	---	---	---	---	---	---	---	---
	女	109	2.9	---	---	---	---	---	---	1	---	108	---	---	---	---	---	---	---	---	---
M50 頚部椎間板障害	合計	6	0.1	---	---	---	---	---	---	---	---	6	---	---	---	---	---	---	---	---	---
	男	5	0.1	---	---	---	---	---	---	---	---	5	---	---	---	---	---	---	---	---	---
	女	1	---	---	---	---	---	---	---	---	---	1	---	---	---	---	---	---	---	---	---
M51 その他の椎間板障害	合計	54	0.7	---	---	---	---	---	---	---	---	54	---	---	---	---	---	---	---	---	---
	男	34	0.8	---	---	---	---	---	---	---	---	34	---	---	---	---	---	---	---	---	---
	女	20	0.5	---	---	---	---	---	---	---	---	20	---	---	---	---	---	---	---	---	---
M54 背部痛	合計	11	0.1	---	---	---	1	---	---	1	---	7	1	---	1	---	---	---	---	---	---
	男	4	0.1	---	---	---	1	---	---	---	---	3	---	---	---	---	---	---	---	---	---
	女	7	0.2	---	---	---	---	---	---	1	---	4	1	---	1	---	---	---	---	---	---
M60 筋炎	合計	1	---	---	---	---	---	---	1	---	---	---	---	---	---	---	---	---	---	---	---
	男	---	---	---	---	---	---	---	---	---	---	---	---	---	---	---	---	---	---	---	---
	女	1	---	---	---	---	---	---	1	---	---	---	---	---	---	---	---	---	---	---	---
M62 その他の筋障害	合計	3	---	---	---	---	2	---	---	---	---	1	---	---	---	---	---	---	---	---	---
	男	2	---	---	---	---	1	---	---	---	---	1	---	---	---	---	---	---	---	---	---
	女	1	---	---	---	---	1	---	---	---	---	---	---	---	---	---	---	---	---	---	---
M67 滑膜及び腱のその他の障害	合計	1	---	---	---	---	---	---	---	---	---	1	---	---	---	---	---	---	---	---	---
	男	1	---	---	---	---	---	---	---	---	---	1	---	---	---	---	---	---	---	---	---
	女	---	---	---	---	---	---	---	---	---	---	---	---	---	---	---	---	---	---	---	---
M72 線維芽細胞性障害	合計	2	---	---	---	---	---	---	---	---	---	1	---	---	1	---	---	---	---	---	---
	男	1	---	---	---	---	---	---	---	---	---	---	---	---	1	---	---	---	---	---	---
	女	1	---	---	---	---	---	---	---	---	---	1	---	---	---	---	---	---	---	---	---

神 戸 赤 十 字 病 院

疾病小分類別・診療科別・退院患者数

(2017/04/01-2018/03/31)

		総数	構成比(%)	内科	心内	呼内	消内	循内	脳神内	外科	心外	整形	脳外	呼外	形成	婦人	小児	泌尿	耳鼻	眼科	放射
M79 その他の軟部組織障害、他に分類されないもの	合計	2	--	--	--	--	--	--	1	--	1	--	--	--	--	--	--	--	--	--	--
	男	2	--	--	--	--	--	--	1	--	1	--	--	--	--	--	--	--	--	--	--
	女	--	--	--	--	--	--	--	--	--	--	--	--	--	--	--	--	--	--	--	--
M80 骨粗しょう<鬆>症<オステオポローシス>、病的骨折を伴うもの	合計	12	0.1	--	--	--	--	--	--	--	--	12	--	--	--	--	--	--	--	--	--
	男	1	--	--	--	--	--	--	--	--	--	1	--	--	--	--	--	--	--	--	--
	女	11	0.3	--	--	--	--	--	--	--	--	11	--	--	--	--	--	--	--	--	--
M84 骨の癒合障害	合計	15	0.2	--	--	--	--	--	--	--	--	15	--	--	--	--	--	--	--	--	--
	男	13	0.3	--	--	--	--	--	--	--	--	13	--	--	--	--	--	--	--	--	--
	女	2	0.1	--	--	--	--	--	--	--	--	2	--	--	--	--	--	--	--	--	--
M86 骨髄炎	合計	5	0.1	--	--	--	--	--	--	--	--	5	--	--	--	--	--	--	--	--	--
	男	4	0.1	--	--	--	--	--	--	--	--	4	--	--	--	--	--	--	--	--	--
	女	1	--	--	--	--	--	--	--	--	--	1	--	--	--	--	--	--	--	--	--
M96 処置後筋骨格障害、他に分類されないもの	合計	1	--	--	--	--	--	--	--	--	--	1	--	--	--	--	--	--	--	--	--
	男	--	--	--	--	--	--	--	--	--	--	--	--	--	--	--	--	--	--	--	--
	女	1	--	--	--	--	--	--	--	--	--	1	--	--	--	--	--	--	--	--	--
XⅣ 腎尿路生殖器系の疾患	合計	330	4.0	--	--	28	65	27	2	3	2	--	1	2	2	139	--	59	--	--	--
	男	106	2.3	--	--	14	30	14	2	2	2	--	1	--	--	--	--	41	--	--	--
	女	224	6.1	--	--	14	35	13	--	1	--	--	--	2	2	139	--	18	--	--	--
N10 急性尿細管間質性腎炎	合計	43	0.5	--	--	6	16	4	--	--	--	--	--	--	--	--	--	17	--	--	--
	男	12	0.3	--	--	3	4	2	--	--	--	--	--	--	--	--	--	3	--	--	--
	女	31	0.8	--	--	3	12	2	--	--	--	--	--	--	--	--	--	14	--	--	--
N12 尿細管間質性腎炎、急性又は慢性と明示されないもの	合計	2	--	--	--	--	--	2	--	--	--	--	--	--	--	--	--	--	--	--	--
	男	1	--	--	--	--	--	1	--	--	--	--	--	--	--	--	--	--	--	--	--
	女	1	--	--	--	--	--	1	--	--	--	--	--	--	--	--	--	--	--	--	--
N13 閉塞性尿路疾患及び逆流性尿路疾患	合計	5	0.1	--	--	1	--	--	--	--	--	--	--	--	--	--	--	4	--	--	--
	男	3	0.1	--	--	--	--	--	--	--	--	--	--	--	--	--	--	3	--	--	--
	女	2	0.1	--	--	1	--	--	--	--	--	--	--	--	--	--	--	1	--	--	--
N17 急性腎不全	合計	22	0.3	--	--	3	11	3	--	--	2	--	--	--	--	--	--	3	--	--	--
	男	18	0.4	--	--	3	9	2	--	--	2	--	--	--	--	--	--	2	--	--	--
	女	4	0.1	--	--	--	2	1	--	--	--	--	--	--	--	--	--	1	--	--	--
N18 慢性腎臓病	合計	6	0.1	--	--	1	2	3	--	--	--	--	--	--	--	--	--	--	--	--	--
	男	5	0.1	--	--	1	1	3	--	--	--	--	--	--	--	--	--	--	--	--	--
	女	1	--	--	--	--	1	--	--	--	--	--	--	--	--	--	--	--	--	--	--
N19 詳細不明の腎不全	合計	3	--	--	--	--	2	1	--	--	--	--	--	--	--	--	--	--	--	--	--
	男	3	0.1	--	--	--	2	1	--	--	--	--	--	--	--	--	--	--	--	--	--
	女	--	--	--	--	--	--	--	--	--	--	--	--	--	--	--	--	--	--	--	--
N20 腎結石及び尿管結石	合計	8	0.1	--	--	--	6	--	--	--	--	--	--	--	--	--	--	2	--	--	--
	男	5	0.1	--	--	--	3	--	--	--	--	--	--	--	--	--	--	2	--	--	--
	女	3	0.1	--	--	--	3	--	--	--	--	--	--	--	--	--	--	--	--	--	--
N21 下部尿路結石	合計	2	--	--	--	--	--	--	--	--	--	--	--	--	--	--	--	2	--	--	--
	男	1	--	--	--	--	--	--	--	--	--	--	--	--	--	--	--	1	--	--	--
	女	1	--	--	--	--	--	--	--	--	--	--	--	--	--	--	--	1	--	--	--
N28 腎及び尿管のその他の障害、他に分類されないもの	合計	2	--	--	--	--	1	--	--	--	--	--	--	--	--	--	--	1	--	--	--
	男	1	--	--	--	--	--	--	--	--	--	--	--	--	--	--	--	1	--	--	--
	女	1	--	--	--	--	1	--	--	--	--	--	--	--	--	--	--	--	--	--	--
N31 神経因性膀胱（機能障害）、他に分類されないもの	合計	3	--	--	--	1	--	1	--	1	--	--	--	--	--	--	--	--	--	--	--
	男	1	--	--	--	1	--	--	--	--	--	--	--	--	--	--	--	--	--	--	--
	女	2	0.1	--	--	--	--	1	--	1	--	--	--	--	--	--	--	--	--	--	--
N32 その他の膀胱障害	合計	1	--	--	--	--	--	--	--	--	--	--	--	--	--	--	--	1	--	--	--
	男	1	--	--	--	--	--	--	--	--	--	--	--	--	--	--	--	1	--	--	--
	女	--	--	--	--	--	--	--	--	--	--	--	--	--	--	--	--	--	--	--	--
N36 尿道のその他の障害	合計	2	--	--	--	--	1	--	--	--	--	--	--	--	--	--	--	1	--	--	--
	男	2	--	--	--	--	1	--	--	--	--	--	--	--	--	--	--	1	--	--	--
	女	--	--	--	--	--	--	--	--	--	--	--	--	--	--	--	--	--	--	--	--
N39 尿路系のその他の障害	合計	57	0.7	--	--	14	23	12	2	2	--	--	1	--	--	--	--	3	--	--	--
	男	25	0.6	--	--	6	8	4	2	2	--	--	1	--	--	--	--	2	--	--	--
	女	32	0.9	--	--	8	15	8	--	--	--	--	--	--	--	--	--	1	--	--	--
N40 前立腺肥大（症）	合計	4	--	--	--	--	1	1	--	--	--	--	--	--	--	--	--	2	--	--	--
	男	4	0.1	--	--	--	1	1	--	--	--	--	--	--	--	--	--	2	--	--	--
	女	--	--	--	--	--	--	--	--	--	--	--	--	--	--	--	--	--	--	--	--

神 戸 赤 十 字 病 院

疾病小分類別・診療科別・退院患者数

(2017/04/01-2018/03/31)

		総数	構成比(%)	内科	心内	呼内	消内	循内	脳神内	外科	心外	整形	脳外	呼外	形成	婦人	小児	泌尿	耳鼻	眼科	放射
N41 前立腺の炎症性疾患	合計	10	0.1	---	---	---	1	---	---	---	---	---	---	---	---	---	---	9	---	---	---
	男	10	0.2	---	---	---	1	---	---	---	---	---	---	---	---	---	---	9	---	---	---
	女	---	---	---	---	---	---	---	---	---	---	---	---	---	---	---	---	---	---	---	---
N43 精巣＜睾丸＞水瘤及び精液瘤	合計	3	---	---	---	---	---	---	---	---	---	---	---	---	---	---	---	3	---	---	---
	男	3	0.1	---	---	---	---	---	---	---	---	---	---	---	---	---	---	3	---	---	---
	女	---	---	---	---	---	---	---	---	---	---	---	---	---	---	---	---	---	---	---	---
N45 精巣＜睾丸＞炎及び精巣上体＜副睾丸＞炎	合計	1	---	---	---	---	---	---	---	---	---	---	---	---	---	---	---	1	---	---	---
	男	1	---	---	---	---	---	---	---	---	---	---	---	---	---	---	---	1	---	---	---
	女	---	---	---	---	---	---	---	---	---	---	---	---	---	---	---	---	---	---	---	---
N46 男性不妊（症）	合計	10	0.1	---	---	---	---	---	---	---	---	---	---	---	---	---	---	10	---	---	---
	男	10	0.2	---	---	---	---	---	---	---	---	---	---	---	---	---	---	10	---	---	---
	女	---	---	---	---	---	---	---	---	---	---	---	---	---	---	---	---	---	---	---	---
N61 乳房の炎症性障害	合計	1	---	---	---	---	---	---	---	---	---	---	---	---	1	---	---	---	---	---	---
	男	---	---	---	---	---	---	---	---	---	---	---	---	---	---	---	---	---	---	---	---
	女	1	---	---	---	---	---	---	---	---	---	---	---	---	1	---	---	---	---	---	---
N64 乳房のその他の障害	合計	1	---	---	---	---	---	---	---	---	---	---	---	---	1	---	---	---	---	---	---
	男	---	---	---	---	---	---	---	---	---	---	---	---	---	---	---	---	---	---	---	---
	女	1	---	---	---	---	---	---	---	---	---	---	---	---	1	---	---	---	---	---	---
N70 卵管炎及び卵巣炎	合計	4	---	---	---	---	---	---	---	---	---	---	---	---	---	4	---	---	---	---	---
	男	---	---	---	---	---	---	---	---	---	---	---	---	---	---	---	---	---	---	---	---
	女	4	0.1	---	---	---	---	---	---	---	---	---	---	---	---	4	---	---	---	---	---
N71 子宮の炎症性疾患、子宮頚（部）を除く	合計	6	0.1	---	---	---	---	---	---	---	---	---	---	---	---	6	---	---	---	---	---
	男	---	---	---	---	---	---	---	---	---	---	---	---	---	---	---	---	---	---	---	---
	女	6	0.2	---	---	---	---	---	---	---	---	---	---	---	---	6	---	---	---	---	---
N73 その他の女性骨盤炎症性疾患	合計	6	0.1	---	---	---	---	---	---	---	---	---	---	---	---	6	---	---	---	---	---
	男	---	---	---	---	---	---	---	---	---	---	---	---	---	---	---	---	---	---	---	---
	女	6	0.2	---	---	---	---	---	---	---	---	---	---	---	---	6	---	---	---	---	---
N80 子宮内膜症	合計	45	0.5	---	---	---	1	---	---	---	---	---	---	---	---	44	---	---	---	---	---
	男	---	---	---	---	---	---	---	---	---	---	---	---	---	---	---	---	---	---	---	---
	女	45	1.2	---	---	---	1	---	---	---	---	---	---	---	---	44	---	---	---	---	---
N81 女性性器脱	合計	23	0.3	---	---	---	---	---	---	---	---	---	---	---	---	23	---	---	---	---	---
	男	---	---	---	---	---	---	---	---	---	---	---	---	---	---	---	---	---	---	---	---
	女	23	0.6	---	---	---	---	---	---	---	---	---	---	---	---	23	---	---	---	---	---
N83 卵巣、卵管及び子宮広間膜の非炎症性障害	合計	6	0.1	---	---	---	---	---	---	---	---	---	---	---	---	6	---	---	---	---	---
	男	---	---	---	---	---	---	---	---	---	---	---	---	---	---	---	---	---	---	---	---
	女	6	0.2	---	---	---	---	---	---	---	---	---	---	---	---	6	---	---	---	---	---
N84 女性性器のポリープ	合計	21	0.3	---	---	---	---	---	---	---	---	---	---	---	---	21	---	---	---	---	---
	男	---	---	---	---	---	---	---	---	---	---	---	---	---	---	---	---	---	---	---	---
	女	21	0.6	---	---	---	---	---	---	---	---	---	---	---	---	21	---	---	---	---	---
N85 子宮のその他の非炎症性障害、子宮頚（部）を除く	合計	3	---	---	---	---	---	---	---	---	---	---	---	---	---	3	---	---	---	---	---
	男	---	---	---	---	---	---	---	---	---	---	---	---	---	---	---	---	---	---	---	---
	女	3	0.1	---	---	---	---	---	---	---	---	---	---	---	---	3	---	---	---	---	---
N87 子宮頚（部）の異形成	合計	25	0.3	---	---	---	---	---	---	---	---	---	---	---	---	25	---	---	---	---	---
	男	---	---	---	---	---	---	---	---	---	---	---	---	---	---	---	---	---	---	---	---
	女	25	0.7	---	---	---	---	---	---	---	---	---	---	---	---	25	---	---	---	---	---
N92 過多月経、頻発月経及び月経不順	合計	1	---	---	---	1	---	---	---	---	---	---	---	---	---	---	---	---	---	---	---
	男	---	---	---	---	---	---	---	---	---	---	---	---	---	---	---	---	---	---	---	---
	女	1	---	---	---	1	---	---	---	---	---	---	---	---	---	---	---	---	---	---	---
N94 女性生殖器及び月経周期に関連する疼痛及びその他の病態	合計	3	---	---	---	1	---	---	---	---	---	---	---	2	---	---	---	---	---	---	---
	男	---	---	---	---	---	---	---	---	---	---	---	---	---	---	---	---	---	---	---	---
	女	3	0.1	---	---	1	---	---	---	---	---	---	---	2	---	---	---	---	---	---	---
N99 腎尿路生殖器系の処置後障害、他に分類されないもの	合計	1	---	---	---	---	---	---	---	---	---	---	---	---	---	1	---	---	---	---	---
	男	---	---	---	---	---	---	---	---	---	---	---	---	---	---	---	---	---	---	---	---
	女	1	---	---	---	---	---	---	---	---	---	---	---	---	---	1	---	---	---	---	---
ＸＶ 妊娠、分娩及び産じょく＜褥＞	合計	10	0.1	---	---	---	---	---	---	---	---	---	---	---	---	10	---	---	---	---	---
	男	---	---	---	---	---	---	---	---	---	---	---	---	---	---	---	---	---	---	---	---
	女	10	0.3	---	---	---	---	---	---	---	---	---	---	---	---	10	---	---	---	---	---
000 子宮外妊娠	合計	7	0.1	---	---	---	---	---	---	---	---	---	---	---	---	7	---	---	---	---	---
	男	---	---	---	---	---	---	---	---	---	---	---	---	---	---	---	---	---	---	---	---
	女	7	0.2	---	---	---	---	---	---	---	---	---	---	---	---	7	---	---	---	---	---

神 戸 赤 十 字 病 院

疾病小分類別・診療科別・退院患者数

(2017/04/01-2018/03/31)

		総数	構成比(%)	内科	心内	呼内	消内	循内	脳神内	外科	心外	整形	脳外	呼外	形成	婦人	小児	泌尿	耳鼻	眼科	放射
Q02 受胎のその他の異常生成物	合計	1	--	--	--	--	--	--	--	--	--	--	--	--	--	1	--	--	--	--	--
	男	--	--	--	--	--	--	--	--	--	--	--	--	--	--	--	--	--	--	--	--
	女	1	--	--	--	--	--	--	--	--	--	--	--	--	--	1	--	--	--	--	--
Q72 分娩後出血	合計	1	--	--	--	--	--	--	--	--	--	--	--	--	--	1	--	--	--	--	--
	男	--	--	--	--	--	--	--	--	--	--	--	--	--	--	--	--	--	--	--	--
	女	1	--	--	--	--	--	--	--	--	--	--	--	--	--	1	--	--	--	--	--
O99 他に分類されるが妊娠、分娩及び産じょく＜褥＞に合併するその他の母体疾患	合計	1	--	--	--	--	--	--	--	--	--	--	--	--	--	1	--	--	--	--	--
	男	--	--	--	--	--	--	--	--	--	--	--	--	--	--	--	--	--	--	--	--
	女	1	--	--	--	--	--	--	--	--	--	--	--	--	--	1	--	--	--	--	--
XVI 周産期に発生した病態	合計	--	--	--	--	--	--	--	--	--	--	--	--	--	--	--	--	--	--	--	--
	男	--	--	--	--	--	--	--	--	--	--	--	--	--	--	--	--	--	--	--	--
	女	--	--	--	--	--	--	--	--	--	--	--	--	--	--	--	--	--	--	--	--
XVII 先天奇形、変形及び染色体異常	合計	14	0.2	--	--	--	--	1	--	--	--	2	--	--	8	--	--	--	1	1	1
	男	6	0.1	--	--	--	--	--	--	--	--	2	--	--	3	--	--	--	--	--	1
	女	8	0.2	--	--	--	--	1	--	--	--	--	--	--	5	--	--	--	1	1	--
Q11 無眼球（症）、小眼球（症）及び巨大眼球（症）	合計	1	--	--	--	--	--	--	--	--	--	--	--	--	1	--	--	--	--	--	--
	男	1	--	--	--	--	--	--	--	--	--	--	--	--	1	--	--	--	--	--	--
	女	--	--	--	--	--	--	--	--	--	--	--	--	--	--	--	--	--	--	--	--
Q12 先天（性）水晶体奇形	合計	1	--	--	--	--	--	--	--	--	--	--	--	--	--	--	--	--	--	1	--
	男	--	--	--	--	--	--	--	--	--	--	--	--	--	--	--	--	--	--	--	--
	女	1	--	--	--	--	--	--	--	--	--	--	--	--	--	--	--	--	--	1	--
Q16 聴覚障害の原因となる耳の先天奇形	合計	2	--	--	--	--	--	--	--	--	--	--	--	--	2	--	--	--	--	--	--
	男	2	--	--	--	--	--	--	--	--	--	--	--	--	2	--	--	--	--	--	--
	女	--	--	--	--	--	--	--	--	--	--	--	--	--	--	--	--	--	--	--	--
Q18 顔面及び頚部のその他の先天奇形	合計	3	--	--	--	--	--	--	--	--	--	--	--	--	2	--	--	--	1	--	--
	男	--	--	--	--	--	--	--	--	--	--	--	--	--	--	--	--	--	--	--	--
	女	3	0.1	--	--	--	--	--	--	--	--	--	--	--	2	--	--	--	1	--	--
Q25 大型動脈の先天奇形	合計	2	--	--	--	--	--	1	--	--	--	--	--	--	--	--	--	--	--	--	1
	男	1	--	--	--	--	--	--	--	--	--	--	--	--	--	--	--	--	--	--	1
	女	1	--	--	--	--	--	1	--	--	--	--	--	--	--	--	--	--	--	--	--
Q37 唇裂を伴う口蓋裂	合計	1	--	--	--	--	--	--	--	--	--	--	--	--	1	--	--	--	--	--	--
	男	--	--	--	--	--	--	--	--	--	--	--	--	--	--	--	--	--	--	--	--
	女	1	--	--	--	--	--	--	--	--	--	--	--	--	1	--	--	--	--	--	--
Q66 足の先天（性）変形	合計	2	--	--	--	--	--	--	--	--	--	2	--	--	--	--	--	--	--	--	--
	男	2	--	--	--	--	--	--	--	--	--	2	--	--	--	--	--	--	--	--	--
	女	--	--	--	--	--	--	--	--	--	--	--	--	--	--	--	--	--	--	--	--
Q82 皮膚のその他の先天奇形	合計	1	--	--	--	--	--	--	--	--	--	--	--	--	1	--	--	--	--	--	--
	男	--	--	--	--	--	--	--	--	--	--	--	--	--	--	--	--	--	--	--	--
	女	1	--	--	--	--	--	--	--	--	--	--	--	--	1	--	--	--	--	--	--
Q83 乳房の先天奇形	合計	1	--	--	--	--	--	--	--	--	--	--	--	--	1	--	--	--	--	--	--
	男	--	--	--	--	--	--	--	--	--	--	--	--	--	--	--	--	--	--	--	--
	女	1	--	--	--	--	--	--	--	--	--	--	--	--	1	--	--	--	--	--	--
XVIII 症状、徴候及び異常臨床所見・異常検査所見で他に分類されないもの	合計	103	1.3	--	--	19	32	6	7	3	1	--	11	1	1	--	17	--	5	--	--
	男	64	1.4	--	--	14	17	5	4	2	--	--	6	1	1	--	12	--	2	--	--
	女	39	1.1	--	--	5	15	1	3	1	1	--	5	--	--	--	5	--	3	--	--
R00 心拍の異常	合計	1	--	--	--	--	--	1	--	--	--	--	--	--	--	--	--	--	--	--	--
	男	1	--	--	--	--	--	1	--	--	--	--	--	--	--	--	--	--	--	--	--
	女	--	--	--	--	--	--	--	--	--	--	--	--	--	--	--	--	--	--	--	--
R04 気道からの出血	合計	16	0.2	--	--	9	3	--	--	--	--	--	--	1	--	--	--	--	3	--	--
	男	11	0.2	--	--	8	1	--	--	--	--	--	--	1	--	--	--	--	1	--	--
	女	5	0.1	--	--	1	2	--	--	--	--	--	--	--	--	--	--	--	2	--	--
R06 呼吸の異常	合計	1	--	--	--	1	--	--	--	--	--	--	--	--	--	--	--	--	--	--	--
	男	--	--	--	--	--	--	--	--	--	--	--	--	--	--	--	--	--	--	--	--
	女	1	--	--	--	1	--	--	--	--	--	--	--	--	--	--	--	--	--	--	--
R07 咽喉痛及び胸痛	合計	1	--	--	--	1	--	--	--	--	--	--	--	--	--	--	--	--	--	--	--
	男	1	--	--	--	1	--	--	--	--	--	--	--	--	--	--	--	--	--	--	--
	女	--	--	--	--	--	--	--	--	--	--	--	--	--	--	--	--	--	--	--	--
R09 循環器系及び呼吸器系に関するその他の症状及び徴候	合計	4	--	--	--	2	2	--	--	--	--	--	--	--	--	--	--	--	--	--	--
	男	4	0.1	--	--	2	2	--	--	--	--	--	--	--	--	--	--	--	--	--	--
	女	--	--	--	--	--	--	--	--	--	--	--	--	--	--	--	--	--	--	--	--

神 戸 赤 十 字 病 院

疾病小分類別・診療科別・退院患者数

(2017/04/01-2018/03/31)

		総数	構成比(%)	内科	心内	呼内	消内	循内	脳神内	外科	心外	整形	脳外	呼外	形成	婦人	小児	泌尿	耳鼻	眼科	放射
R10 腹痛及び骨盤痛	合計	5	0.1	---	---	---	4	---	---	---	---	---	---	---	---	---	1	---	---	---	---
	男	2	---	---	---	---	2	---	---	---	---	---	---	---	---	---	---	---	---	---	---
	女	3	0.1	---	---	---	2	---	---	---	---	---	---	---	---	---	1	---	---	---	---
R11 悪心及び嘔吐	合計	1	---	---	---	---	---	---	---	---	---	---	---	---	---	---	1	---	---	---	---
	男	1	---	---	---	---	---	---	---	---	---	---	---	---	---	---	1	---	---	---	---
	女	---	---	---	---	---	---	---	---	---	---	---	---	---	---	---	---	---	---	---	---
R13 えん<嚥>下障害	合計	1	---	---	---	---	1	---	---	---	---	---	---	---	---	---	---	---	---	---	---
	男	---	---	---	---	---	---	---	---	---	---	---	---	---	---	---	---	---	---	---	---
	女	1	---	---	---	---	1	---	---	---	---	---	---	---	---	---	---	---	---	---	---
R17 詳細不明の黄疸	合計	1	---	---	---	---	1	---	---	---	---	---	---	---	---	---	---	---	---	---	---
	男	---	---	---	---	---	---	---	---	---	---	---	---	---	---	---	---	---	---	---	---
	女	1	---	---	---	---	1	---	---	---	---	---	---	---	---	---	---	---	---	---	---
R18 腹水	合計	6	0.1	---	---	---	6	---	---	---	---	---	---	---	---	---	---	---	---	---	---
	男	3	0.1	---	---	---	3	---	---	---	---	---	---	---	---	---	---	---	---	---	---
	女	3	0.1	---	---	---	3	---	---	---	---	---	---	---	---	---	---	---	---	---	---
R22 皮膚及び皮下組織の限局性腫脹、腫瘤<ｍａｓｓ>及び塊<ｌｕｍｐ>	合計	1	---	---	---	---	---	---	---	---	---	---	---	---	1	---	---	---	---	---	---
	男	1	---	---	---	---	---	---	---	---	---	---	---	---	1	---	---	---	---	---	---
	女	---	---	---	---	---	---	---	---	---	---	---	---	---	---	---	---	---	---	---	---
R25 異常不随意運動	合計	3	---	---	---	---	---	---	2	---	---	---	1	---	---	---	---	---	---	---	---
	男	1	---	---	---	---	---	---	1	---	---	---	---	---	---	---	---	---	---	---	---
	女	2	0.1	---	---	---	---	---	1	---	---	---	1	---	---	---	---	---	---	---	---
R31 詳細不明の血尿	合計	1	---	---	---	---	---	1	---	---	---	---	---	---	---	---	---	---	---	---	---
	男	1	---	---	---	---	---	1	---	---	---	---	---	---	---	---	---	---	---	---	---
	女	---	---	---	---	---	---	---	---	---	---	---	---	---	---	---	---	---	---	---	---
R33 尿閉	合計	1	---	---	---	---	---	---	---	1	---	---	---	---	---	---	---	---	---	---	---
	男	---	---	---	---	---	---	---	---	---	---	---	---	---	---	---	---	---	---	---	---
	女	1	---	---	---	---	---	---	---	1	---	---	---	---	---	---	---	---	---	---	---
R40 傾眠、昏迷及び昏睡	合計	7	0.1	---	---	1	1	1	2	---	---	---	2	---	---	---	---	---	---	---	---
	男	3	0.1	---	---	---	1	---	2	---	---	---	---	---	---	---	---	---	---	---	---
	女	4	0.1	---	---	1	---	1	---	---	---	---	2	---	---	---	---	---	---	---	---
R41 認知機能及び自覚に関するその他の症状及び徴候	合計	2	---	---	---	---	---	---	---	1	---	---	1	---	---	---	---	---	---	---	---
	男	2	---	---	---	---	---	---	---	1	---	---	1	---	---	---	---	---	---	---	---
	女	---	---	---	---	---	---	---	---	---	---	---	---	---	---	---	---	---	---	---	---
R42 めまい<眩暈>感及びよろめき感	合計	9	0.1	---	---	---	4	---	---	---	---	---	3	---	---	---	---	---	2	---	---
	男	5	0.1	---	---	---	2	---	---	---	---	---	2	---	---	---	---	---	1	---	---
	女	4	0.1	---	---	---	2	---	---	---	---	---	1	---	---	---	---	---	1	---	---
R50 その他の原因による熱及び不明熱	合計	9	0.1	---	---	3	6	---	---	---	---	---	---	---	---	---	---	---	---	---	---
	男	3	0.1	---	---	1	2	---	---	---	---	---	---	---	---	---	---	---	---	---	---
	女	6	0.2	---	---	2	4	---	---	---	---	---	---	---	---	---	---	---	---	---	---
R51 頭痛	合計	1	---	---	---	---	---	---	---	---	---	---	1	---	---	---	---	---	---	---	---
	男	1	---	---	---	---	---	---	---	---	---	---	1	---	---	---	---	---	---	---	---
	女	---	---	---	---	---	---	---	---	---	---	---	---	---	---	---	---	---	---	---	---
R52 疼痛、他に分類されないもの	合計	1	---	---	---	---	1	---	---	---	---	---	---	---	---	---	---	---	---	---	---
	男	1	---	---	---	---	1	---	---	---	---	---	---	---	---	---	---	---	---	---	---
	女	---	---	---	---	---	---	---	---	---	---	---	---	---	---	---	---	---	---	---	---
R53 倦怠（感）及び疲労	合計	1	---	---	---	1	---	---	---	---	---	---	---	---	---	---	---	---	---	---	---
	男	1	---	---	---	1	---	---	---	---	---	---	---	---	---	---	---	---	---	---	---
	女	---	---	---	---	---	---	---	---	---	---	---	---	---	---	---	---	---	---	---	---
R54 老衰	合計	1	---	---	---	---	1	---	---	---	---	---	---	---	---	---	---	---	---	---	---
	男	1	---	---	---	---	1	---	---	---	---	---	---	---	---	---	---	---	---	---	---
	女	---	---	---	---	---	---	---	---	---	---	---	---	---	---	---	---	---	---	---	---
R55 失神及び虚脱	合計	3	---	---	---	---	---	3	---	---	---	---	---	---	---	---	---	---	---	---	---
	男	3	0.1	---	---	---	---	3	---	---	---	---	---	---	---	---	---	---	---	---	---
	女	---	---	---	---	---	---	---	---	---	---	---	---	---	---	---	---	---	---	---	---
R56 けいれん<痙攣>、他に分類されないもの	合計	21	0.3	---	---	---	---	---	3	---	---	---	3	---	---	---	15	---	---	---	---
	男	14	0.3	---	---	---	---	---	1	---	---	---	2	---	---	---	11	---	---	---	---
	女	7	0.2	---	---	---	---	---	2	---	---	---	1	---	---	---	4	---	---	---	---
R57 ショック、他に分類されないもの	合計	1	---	---	---	---	---	---	---	---	1	---	---	---	---	---	---	---	---	---	---
	男	---	---	---	---	---	---	---	---	---	---	---	---	---	---	---	---	---	---	---	---
	女	1	---	---	---	---	---	---	---	---	1	---	---	---	---	---	---	---	---	---	---

神 戸 赤 十 字 病 院

疾病小分類別・診療科別・退院患者数

(2017/04/01-2018/03/31)

		総数	構成比(%)	内科	心内	呼内	消内	循内	脳神内	外科	心外	整形	脳外	呼外	形成	婦人	小児	泌尿	耳鼻	眼科	放射
R59 リンパ節腫大	合計	1	--	--	--	--	--	--	--	1	--	--	--	--	--	--	--	--	--	--	--
	男	1	--	--	--	--	--	--	--	1	--	--	--	--	--	--	--	--	--	--	--
	女	--	--	--	--	--	--	--	--	--	--	--	--	--	--	--	--	--	--	--	--
R60 浮腫、他に分類されないもの	合計	1	--	--	--	--	1	--	--	--	--	--	--	--	--	--	--	--	--	--	--
	男	1	--	--	--	--	1	--	--	--	--	--	--	--	--	--	--	--	--	--	--
	女	--	--	--	--	--	--	--	--	--	--	--	--	--	--	--	--	--	--	--	--
R63 食物及び水分摂取に関する症状及び徴候	合計	1	--	--	--	--	1	--	--	--	--	--	--	--	--	--	--	--	--	--	--
	男	1	--	--	--	--	1	--	--	--	--	--	--	--	--	--	--	--	--	--	--
	女	--	--	--	--	--	--	--	--	--	--	--	--	--	--	--	--	--	--	--	--
R73 血糖値上昇	合計	1	--	--	--	1	--	--	--	--	--	--	--	--	--	--	--	--	--	--	--
	男	1	--	--	--	1	--	--	--	--	--	--	--	--	--	--	--	--	--	--	--
	女	--	--	--	--	--	--	--	--	--	--	--	--	--	--	--	--	--	--	--	--
XIX 損傷、中毒及びその他の外因の影響	合計	1,002	12.2	--	--	4	16	12	2	11	10	698	93	13	98	1	2	3	3	2	34
	男	519	11.5	--	--	1	7	6	--	8	6	360	51	7	52	--	2	2	1	2	14
	女	483	13.1	--	--	3	9	6	2	3	4	338	42	6	46	1	--	1	2	--	20
S00 頭部の表在損傷	合計	19	0.2	--	--	--	--	--	--	--	--	1	14	1	3	--	--	--	--	--	--
	男	9	0.2	--	--	--	--	--	--	--	--	--	8	--	1	--	--	--	--	--	--
	女	10	0.3	--	--	--	--	--	--	--	--	1	6	1	2	--	--	--	--	--	--
S01 頭部の開放創	合計	8	0.1	--	--	--	--	--	--	--	--	1	3	--	4	--	--	--	--	--	--
	男	4	0.1	--	--	--	--	--	--	--	--	1	1	--	2	--	--	--	--	--	--
	女	4	0.1	--	--	--	--	--	--	--	--	--	2	--	2	--	--	--	--	--	--
S02 頭蓋骨及び顔面骨の骨折	合計	49	0.6	--	--	--	--	--	--	--	--	--	3	--	46	--	--	--	--	--	--
	男	39	0.9	--	--	--	--	--	--	--	--	--	3	--	36	--	--	--	--	--	--
	女	10	0.3	--	--	--	--	--	--	--	--	--	--	--	10	--	--	--	--	--	--
S06 頭蓋内損傷	合計	61	0.7	--	--	--	--	--	--	--	--	--	61	--	--	--	--	--	--	--	--
	男	34	0.8	--	--	--	--	--	--	--	--	--	34	--	--	--	--	--	--	--	--
	女	27	0.7	--	--	--	--	--	--	--	--	--	27	--	--	--	--	--	--	--	--
S09 頭部のその他及び詳細不明の損傷	合計	2	--	--	--	--	--	--	--	--	--	--	1	--	1	--	--	--	--	--	--
	男	1	--	--	--	--	--	--	--	--	--	--	--	--	1	--	--	--	--	--	--
	女	1	--	--	--	--	--	--	--	--	--	--	1	--	--	--	--	--	--	--	--
S12 頚部の骨折	合計	20	0.2	--	--	--	--	--	--	--	--	20	--	--	--	--	--	--	--	--	--
	男	13	0.3	--	--	--	--	--	--	--	--	13	--	--	--	--	--	--	--	--	--
	女	7	0.2	--	--	--	--	--	--	--	--	7	--	--	--	--	--	--	--	--	--
S13 頚部の関節及び靭帯の脱臼、捻挫及びストレイン	合計	3	--	--	--	--	--	--	--	--	--	3	--	--	--	--	--	--	--	--	--
	男	1	--	--	--	--	--	--	--	--	--	1	--	--	--	--	--	--	--	--	--
	女	2	0.1	--	--	--	--	--	--	--	--	2	--	--	--	--	--	--	--	--	--
S14 頚部の神経及び脊髄の損傷	合計	21	0.3	--	--	--	--	--	--	--	--	21	--	--	--	--	--	--	--	--	--
	男	15	0.3	--	--	--	--	--	--	--	--	15	--	--	--	--	--	--	--	--	--
	女	6	0.2	--	--	--	--	--	--	--	--	6	--	--	--	--	--	--	--	--	--
S20 胸部＜郭＞の表在損傷	合計	4	--	--	--	--	--	--	--	2	--	2	--	--	--	--	--	--	--	--	--
	男	3	0.1	--	--	--	--	--	--	2	--	1	--	--	--	--	--	--	--	--	--
	女	1	--	--	--	--	--	--	--	--	--	1	--	--	--	--	--	--	--	--	--
S22 肋骨、胸骨及び胸椎骨折	合計	27	0.3	--	--	--	--	--	--	--	--	27	--	--	--	--	--	--	--	--	--
	男	12	0.3	--	--	--	--	--	--	--	--	12	--	--	--	--	--	--	--	--	--
	女	15	0.4	--	--	--	--	--	--	--	--	15	--	--	--	--	--	--	--	--	--
S25 胸部＜郭＞の血管損傷	合計	1	--	--	--	--	--	--	--	--	1	--	--	--	--	--	--	--	--	--	--
	男	1	--	--	--	--	--	--	--	--	1	--	--	--	--	--	--	--	--	--	--
	女	--	--	--	--	--	--	--	--	--	--	--	--	--	--	--	--	--	--	--	--
S27 その他及び詳細不明の胸腔内臓器の損傷	合計	12	0.1	--	--	--	--	--	--	2	--	--	--	9	1	--	--	--	--	--	--
	男	10	0.2	--	--	--	--	--	--	2	--	--	--	7	1	--	--	--	--	--	--
	女	2	0.1	--	--	--	--	--	--	--	--	--	--	2	--	--	--	--	--	--	--
S30 腹部、下背部及び骨盤部の表在損傷	合計	4	--	--	--	--	--	--	--	--	--	3	--	--	1	--	--	--	--	--	--
	男	2	--	--	--	--	--	--	--	--	--	2	--	--	--	--	--	--	--	--	--
	女	2	0.1	--	--	--	--	--	--	--	--	1	--	--	1	--	--	--	--	--	--
S31 腹部、下背部及び骨盤部の開放創	合計	1	--	--	--	--	1	--	--	--	--	--	--	--	--	--	--	--	--	--	--
	男	1	--	--	--	--	1	--	--	--	--	--	--	--	--	--	--	--	--	--	--
	女	--	--	--	--	--	--	--	--	--	--	--	--	--	--	--	--	--	--	--	--
S32 腰椎及び骨盤の骨折	合計	110	1.3	--	--	--	2	--	2	--	--	102	1	2	1	--	--	--	--	--	--
	男	41	0.9	--	--	--	--	--	--	--	--	41	--	--	--	--	--	--	--	--	--
	女	69	1.9	--	--	--	2	--	2	--	--	61	1	2	1	--	--	--	--	--	--

神 戸 赤 十 字 病 院

疾病小分類別・診療科別・退院患者数

(2017/04/01-2018/03/31)

		総数	構成比(%)	内科	心内	呼内	消内	循内	脳神内	外科	心外	整形	脳外	呼外	形成	婦人	小児	泌尿	耳鼻	眼科	放射
S36 腹腔内臓器の損傷	合計	2	---	---	---	---	---	---	---	2	---	---	---	---	---	---	---	---	---	---	---
	男	1	---	---	---	---	---	---	---	1	---	---	---	---	---	---	---	---	---	---	---
	女	1	---	---	---	---	---	---	---	1	---	---	---	---	---	---	---	---	---	---	---
S37 腎尿路生殖器及び骨盤臓器の損傷	合計	1	---	---	---	---	---	---	---	---	---	---	---	---	---	---	---	1	---	---	---
	男	---	---	---	---	---	---	---	---	---	---	---	---	---	---	---	---	---	---	---	---
	女	1	---	---	---	---	---	---	---	---	---	---	---	---	---	---	---	1	---	---	---
S41 肩及び上腕の開放創	合計	1	---	---	---	---	---	---	---	---	---	1	---	---	---	---	---	---	---	---	---
	男	1	---	---	---	---	---	---	---	---	---	1	---	---	---	---	---	---	---	---	---
	女	---	---	---	---	---	---	---	---	---	---	---	---	---	---	---	---	---	---	---	---
S42 肩及び上腕の骨折	合計	77	0.9	---	---	---	---	---	---	---	---	76	1	---	---	---	---	---	---	---	---
	男	47	1.0	---	---	---	---	---	---	---	---	46	1	---	---	---	---	---	---	---	---
	女	30	0.8	---	---	---	---	---	---	---	---	30	---	---	---	---	---	---	---	---	---
S43 肩甲＜上肢＞帯の関節及び靭帯の脱臼、捻挫及びストレイン	合計	2	---	---	---	---	---	---	---	---	---	2	---	---	---	---	---	---	---	---	---
	男	2	---	---	---	---	---	---	---	---	---	2	---	---	---	---	---	---	---	---	---
	女	---	---	---	---	---	---	---	---	---	---	---	---	---	---	---	---	---	---	---	---
S50 前腕の表在損傷	合計	2	---	---	---	---	---	---	---	---	---	2	---	---	---	---	---	---	---	---	---
	男	---	---	---	---	---	---	---	---	---	---	---	---	---	---	---	---	---	---	---	---
	女	2	0.1	---	---	---	---	---	---	---	---	2	---	---	---	---	---	---	---	---	---
S52 前腕の骨折	合計	75	0.9	---	---	---	---	---	---	---	---	75	---	---	---	---	---	---	---	---	---
	男	31	0.7	---	---	---	---	---	---	---	---	31	---	---	---	---	---	---	---	---	---
	女	44	1.2	---	---	---	---	---	---	---	---	44	---	---	---	---	---	---	---	---	---
S53 肘の関節及び靭帯の脱臼、捻挫及びストレイン	合計	2	---	---	---	---	---	---	---	---	---	2	---	---	---	---	---	---	---	---	---
	男	2	---	---	---	---	---	---	---	---	---	2	---	---	---	---	---	---	---	---	---
	女	---	---	---	---	---	---	---	---	---	---	---	---	---	---	---	---	---	---	---	---
S56 前腕の筋及び腱の損傷	合計	15	0.2	---	---	---	---	---	---	---	---	15	---	---	---	---	---	---	---	---	---
	男	13	0.3	---	---	---	---	---	---	---	---	13	---	---	---	---	---	---	---	---	---
	女	2	0.1	---	---	---	---	---	---	---	---	2	---	---	---	---	---	---	---	---	---
S61 手首及び手の開放創	合計	4	---	---	---	---	---	---	---	---	---	3	---	1	---	---	---	---	---	---	---
	男	3	0.1	---	---	---	---	---	---	---	---	3	---	---	---	---	---	---	---	---	---
	女	1	---	---	---	---	---	---	---	---	---	---	---	1	---	---	---	---	---	---	---
S62 手首及び手の骨折	合計	18	0.2	---	---	---	---	---	---	---	---	18	---	---	---	---	---	---	---	---	---
	男	15	0.3	---	---	---	---	---	---	---	---	15	---	---	---	---	---	---	---	---	---
	女	3	0.1	---	---	---	---	---	---	---	---	3	---	---	---	---	---	---	---	---	---
S63 手首及び手の関節及び靭帯の脱臼、捻挫及びストレイン	合計	6	0.1	---	---	---	---	---	---	---	---	6	---	---	---	---	---	---	---	---	---
	男	4	0.1	---	---	---	---	---	---	---	---	4	---	---	---	---	---	---	---	---	---
	女	2	0.1	---	---	---	---	---	---	---	---	2	---	---	---	---	---	---	---	---	---
S64 手首及び手の神経損傷	合計	1	---	---	---	---	---	---	---	---	---	1	---	---	---	---	---	---	---	---	---
	男	1	---	---	---	---	---	---	---	---	---	1	---	---	---	---	---	---	---	---	---
	女	---	---	---	---	---	---	---	---	---	---	---	---	---	---	---	---	---	---	---	---
S65 手首及び手の血管損傷	合計	1	---	---	---	---	---	---	---	---	---	1	---	---	---	---	---	---	---	---	---
	男	1	---	---	---	---	---	---	---	---	---	1	---	---	---	---	---	---	---	---	---
	女	---	---	---	---	---	---	---	---	---	---	---	---	---	---	---	---	---	---	---	---
S66 手首及び手の筋及び腱の損傷	合計	1	---	---	---	---	---	---	---	---	---	1	---	---	---	---	---	---	---	---	---
	男	1	---	---	---	---	---	---	---	---	---	1	---	---	---	---	---	---	---	---	---
	女	---	---	---	---	---	---	---	---	---	---	---	---	---	---	---	---	---	---	---	---
S68 手首及び手の外傷性切断	合計	12	0.1	---	---	---	---	---	---	---	---	9	---	---	3	---	---	---	---	---	---
	男	11	0.2	---	---	---	---	---	---	---	---	9	---	---	2	---	---	---	---	---	---
	女	1	---	---	---	---	---	---	---	---	---	---	---	---	1	---	---	---	---	---	---
S69 手首及び手のその他及び詳細不明の損傷	合計	1	---	---	---	---	---	---	---	---	---	1	---	---	---	---	---	---	---	---	---
	男	1	---	---	---	---	---	---	---	---	---	1	---	---	---	---	---	---	---	---	---
	女	---	---	---	---	---	---	---	---	---	---	---	---	---	---	---	---	---	---	---	---
S70 股関節部及び大腿の表在損傷	合計	2	---	---	---	---	---	---	---	1	---	1	---	---	---	---	---	---	---	---	---
	男	2	---	---	---	---	---	---	---	1	---	1	---	---	---	---	---	---	---	---	---
	女	---	---	---	---	---	---	---	---	---	---	---	---	---	---	---	---	---	---	---	---
S71 股関節部及び大腿の開放創	合計	1	---	---	---	---	---	---	---	---	---	1	---	---	---	---	---	---	---	---	---
	男	---	---	---	---	---	---	---	---	---	---	---	---	---	---	---	---	---	---	---	---
	女	1	---	---	---	---	---	---	---	---	---	1	---	---	---	---	---	---	---	---	---
S72 大腿骨骨折	合計	147	1.8	---	---	---	---	3	---	---	---	144	---	---	---	---	---	---	---	---	---
	男	40	0.9	---	---	---	---	1	---	---	---	39	---	---	---	---	---	---	---	---	---
	女	107	2.9	---	---	---	---	2	---	---	---	105	---	---	---	---	---	---	---	---	---

神 戸 赤 十 字 病 院

疾病小分類別・診療科別・退院患者数

(2017/04/01-2018/03/31)

		総数	構成比(%)	内科	心内	呼内	消内	循内	脳神内	外科	心外	整形	脳外	呼外	形成	婦人	小児	泌尿	耳鼻	眼科	放射
S77 股関節部及び大腿の挫滅損傷	合計	1	--	--	--	--	--	--	--	--	--	1	--	--	--	--	--	--	--	--	--
	男	1	--	--	--	--	--	--	--	--	--	1	--	--	--	--	--	--	--	--	--
	女	--	--	--	--	--	--	--	--	--	--	--	--	--	--	--	--	--	--	--	--
S78 股関節部及び大腿の外傷性切断	合計	1	--	--	--	--	--	--	--	--	--	1	--	--	--	--	--	--	--	--	--
	男	1	--	--	--	--	--	--	--	--	--	1	--	--	--	--	--	--	--	--	--
	女	--	--	--	--	--	--	--	--	--	--	--	--	--	--	--	--	--	--	--	--
S80 下腿の表在損傷	合計	4	--	--	--	--	--	--	--	1	--	2	--	--	1	--	--	--	--	--	--
	男	1	--	--	--	--	--	--	--	--	--	1	--	--	--	--	--	--	--	--	--
	女	3	0.1	--	--	--	--	--	--	1	--	1	--	--	1	--	--	--	--	--	--
S81 下腿の開放創	合計	1	--	--	--	--	--	--	--	--	--	1	--	--	--	--	--	--	--	--	--
	男	1	--	--	--	--	--	--	--	--	--	1	--	--	--	--	--	--	--	--	--
	女	--	--	--	--	--	--	--	--	--	--	--	--	--	--	--	--	--	--	--	--
S82 下腿の骨折、足首を含む	合計	92	1.1	--	--	--	--	--	--	--	--	92	--	--	--	--	--	--	--	--	--
	男	56	1.2	--	--	--	--	--	--	--	--	56	--	--	--	--	--	--	--	--	--
	女	36	1.0	--	--	--	--	--	--	--	--	36	--	--	--	--	--	--	--	--	--
S83 膝の関節及び靭帯の脱臼、捻挫及びストレイン	合計	2	--	--	--	--	--	--	--	--	--	2	--	--	--	--	--	--	--	--	--
	男	1	--	--	--	--	--	--	--	--	--	1	--	--	--	--	--	--	--	--	--
	女	1	--	--	--	--	--	--	--	--	--	1	--	--	--	--	--	--	--	--	--
S84 下腿の神経損傷	合計	1	--	--	--	--	--	--	--	--	--	1	--	--	--	--	--	--	--	--	--
	男	1	--	--	--	--	--	--	--	--	--	1	--	--	--	--	--	--	--	--	--
	女	--	--	--	--	--	--	--	--	--	--	--	--	--	--	--	--	--	--	--	--
S86 下腿の筋及び腱の損傷	合計	7	0.1	--	--	--	--	--	--	--	--	7	--	--	--	--	--	--	--	--	--
	男	3	0.1	--	--	--	--	--	--	--	--	3	--	--	--	--	--	--	--	--	--
	女	4	0.1	--	--	--	--	--	--	--	--	4	--	--	--	--	--	--	--	--	--
S91 足首及び足の開放創	合計	1	--	--	--	--	--	--	--	--	--	1	--	--	--	--	--	--	--	--	--
	男	--	--	--	--	--	--	--	--	--	--	--	--	--	--	--	--	--	--	--	--
	女	1	--	--	--	--	--	--	--	--	--	1	--	--	--	--	--	--	--	--	--
S92 足の骨折、足首を除く	合計	19	0.2	--	--	--	--	--	--	--	--	19	--	--	--	--	--	--	--	--	--
	男	15	0.3	--	--	--	--	--	--	--	--	15	--	--	--	--	--	--	--	--	--
	女	4	0.1	--	--	--	--	--	--	--	--	4	--	--	--	--	--	--	--	--	--
S93 足首及び足の関節及び靭帯の脱臼、捻挫及びストレイン	合計	1	--	--	--	--	--	--	--	--	--	1	--	--	--	--	--	--	--	--	--
	男	1	--	--	--	--	--	--	--	--	--	1	--	--	--	--	--	--	--	--	--
	女	--	--	--	--	--	--	--	--	--	--	--	--	--	--	--	--	--	--	--	--
S98 足首及び足の外傷性切断	合計	1	--	--	--	--	--	--	--	--	--	1	--	--	--	--	--	--	--	--	--
	男	1	--	--	--	--	--	--	--	--	--	1	--	--	--	--	--	--	--	--	--
	女	--	--	--	--	--	--	--	--	--	--	--	--	--	--	--	--	--	--	--	--
T00 多部位の表在損傷	合計	1	--	--	--	--	--	--	--	--	--	--	--	--	1	--	--	--	--	--	--
	男	1	--	--	--	--	--	--	--	--	--	--	--	--	1	--	--	--	--	--	--
	女	--	--	--	--	--	--	--	--	--	--	--	--	--	--	--	--	--	--	--	--
T02 多部位の骨折	合計	18	0.2	--	--	--	--	2	--	--	--	16	--	--	--	--	--	--	--	--	--
	男	13	0.3	--	--	--	--	2	--	--	--	11	--	--	--	--	--	--	--	--	--
	女	5	0.1	--	--	--	--	--	--	--	--	5	--	--	--	--	--	--	--	--	--
T03 多部位の脱臼、捻挫及びストレイン	合計	1	--	--	--	--	--	--	--	--	--	1	--	--	--	--	--	--	--	--	--
	男	--	--	--	--	--	--	--	--	--	--	--	--	--	--	--	--	--	--	--	--
	女	1	--	--	--	--	--	--	--	--	--	1	--	--	--	--	--	--	--	--	--
T05 多部位の外傷性切断	合計	1	--	--	--	--	--	--	--	--	--	1	--	--	--	--	--	--	--	--	--
	男	--	--	--	--	--	--	--	--	--	--	--	--	--	--	--	--	--	--	--	--
	女	1	--	--	--	--	--	--	--	--	--	1	--	--	--	--	--	--	--	--	--
T08 脊椎骨折、部位不明	合計	1	--	--	--	--	--	--	--	--	--	1	--	--	--	--	--	--	--	--	--
	男	1	--	--	--	--	--	--	--	--	--	1	--	--	--	--	--	--	--	--	--
	女	--	--	--	--	--	--	--	--	--	--	--	--	--	--	--	--	--	--	--	--
T09 脊椎及び体幹のその他の損傷、部位不明	合計	2	--	--	--	--	--	--	--	1	--	1	--	--	--	--	--	--	--	--	--
	男	1	--	--	--	--	--	--	--	--	--	1	--	--	--	--	--	--	--	--	--
	女	1	--	--	--	--	--	--	--	1	--	--	--	--	--	--	--	--	--	--	--
T11 上肢のその他の損傷、部位不明	合計	1	--	--	--	--	--	--	--	--	--	1	--	--	--	--	--	--	--	--	--
	男	1	--	--	--	--	--	--	--	--	--	1	--	--	--	--	--	--	--	--	--
	女	--	--	--	--	--	--	--	--	--	--	--	--	--	--	--	--	--	--	--	--
T14 部位不明の損傷	合計	4	--	--	--	--	--	--	--	1	--	2	--	--	1	--	--	--	--	--	--
	男	3	0.1	--	--	--	--	--	--	1	--	2	--	--	--	--	--	--	--	--	--
	女	1	--	--	--	--	--	--	--	--	--	--	--	--	1	--	--	--	--	--	--

神 戸 赤 十 字 病 院

疾病小分類別・診療科別・退院患者数

(2017/04/01-2018/03/31)

		総数	構成比(%)	内科	心内	呼内	消内	循内	脳神内	外科	心外	整形	脳外	呼外	形成	婦人	小児	泌尿	耳鼻	眼科	放射
T16 耳内異物	合計	1	--	--	--	--	--	--	--	--	--	--	--	--	--	--	--	--	1	--	--
	男	--	--	--	--	--	--	--	--	--	--	--	--	--	--	--	--	--	--	--	--
	女	1	--	--	--	--	--	--	--	--	--	--	--	--	--	--	--	--	1	--	--
T17 気道内異物	合計	3	--	--	--	1	--	--	--	--	--	--	--	--	--	--	--	--	2	--	--
	男	1	--	--	--	--	--	--	--	--	--	--	--	--	--	--	--	--	1	--	--
	女	2	0.1	--	--	1	--	--	--	--	--	--	--	--	--	--	--	--	1	--	--
T19 尿路性器内異物	合計	2	--	--	--	--	--	--	--	--	--	--	--	--	--	--	--	2	--	--	--
	男	2	--	--	--	--	--	--	--	--	--	--	--	--	--	--	--	2	--	--	--
	女	--	--	--	--	--	--	--	--	--	--	--	--	--	--	--	--	--	--	--	--
T22 肩及び上肢の熱傷及び腐食、手首及び手を除く	合計	1	--	--	--	--	--	--	--	--	--	--	--	--	1	--	--	--	--	--	--
	男	1	--	--	--	--	--	--	--	--	--	--	--	--	1	--	--	--	--	--	--
	女	--	--	--	--	--	--	--	--	--	--	--	--	--	--	--	--	--	--	--	--
T23 手首及び手の熱傷及び腐食	合計	1	--	--	--	--	--	--	--	--	--	--	--	--	1	--	--	--	--	--	--
	男	1	--	--	--	--	--	--	--	--	--	--	--	--	1	--	--	--	--	--	--
	女	--	--	--	--	--	--	--	--	--	--	--	--	--	--	--	--	--	--	--	--
T24 股関節部及び下肢の熱傷及び腐食、足首及び足を除く	合計	2	--	--	--	--	--	--	--	--	--	--	--	--	2	--	--	--	--	--	--
	男	1	--	--	--	--	--	--	--	--	--	--	--	--	1	--	--	--	--	--	--
	女	1	--	--	--	--	--	--	--	--	--	--	--	--	1	--	--	--	--	--	--
T25 足首及び足の熱傷及び腐食	合計	2	--	--	--	--	--	--	--	--	--	--	--	--	2	--	--	--	--	--	--
	男	1	--	--	--	--	--	--	--	--	--	--	--	--	1	--	--	--	--	--	--
	女	1	--	--	--	--	--	--	--	--	--	--	--	--	1	--	--	--	--	--	--
T29 多部位の熱傷及び腐食	合計	2	--	--	--	--	--	--	--	--	--	--	--	--	2	--	--	--	--	--	--
	男	--	--	--	--	--	--	--	--	--	--	--	--	--	--	--	--	--	--	--	--
	女	2	0.1	--	--	--	--	--	--	--	--	--	--	--	2	--	--	--	--	--	--
T30 熱傷及び腐食、部位不明	合計	1	--	--	--	--	--	--	--	--	--	--	--	--	1	--	--	--	--	--	--
	男	--	--	--	--	--	--	--	--	--	--	--	--	--	--	--	--	--	--	--	--
	女	1	--	--	--	--	--	--	--	--	--	--	--	--	1	--	--	--	--	--	--
T42 抗てんかん薬、鎮静・催眠薬及び抗パーキンソン病薬による中毒	合計	1	--	--	--	--	--	--	--	--	--	1	--	--	--	--	--	--	--	--	--
	男	1	--	--	--	--	--	--	--	--	--	1	--	--	--	--	--	--	--	--	--
	女	--	--	--	--	--	--	--	--	--	--	--	--	--	--	--	--	--	--	--	--
T43 向精神薬による中毒、他に分類されないもの	合計	1	--	--	--	--	1	--	--	--	--	--	--	--	--	--	--	--	--	--	--
	男	--	--	--	--	--	--	--	--	--	--	--	--	--	--	--	--	--	--	--	--
	女	1	--	--	--	--	1	--	--	--	--	--	--	--	--	--	--	--	--	--	--
T46 主として心血管系に作用する薬物による中毒	合計	2	--	--	--	--	--	2	--	--	--	--	--	--	--	--	--	--	--	--	--
	男	1	--	--	--	--	--	1	--	--	--	--	--	--	--	--	--	--	--	--	--
	女	1	--	--	--	--	--	1	--	--	--	--	--	--	--	--	--	--	--	--	--
T50 利尿薬、その他及び詳細不明の薬物、薬剤及び生物学的製剤による中毒	合計	3	--	--	--	2	1	--	--	--	--	--	--	--	--	--	--	--	--	--	--
	男	--	--	--	--	--	--	--	--	--	--	--	--	--	--	--	--	--	--	--	--
	女	3	0.1	--	--	2	1	--	--	--	--	--	--	--	--	--	--	--	--	--	--
T65 その他及び詳細不明の物質の毒作用	合計	1	--	--	--	--	--	--	--	--	--	--	--	--	--	--	1	--	--	--	--
	男	1	--	--	--	--	--	--	--	--	--	--	--	--	--	--	1	--	--	--	--
	女	--	--	--	--	--	--	--	--	--	--	--	--	--	--	--	--	--	--	--	--
T67 熱及び光線の作用	合計	3	--	--	--	--	3	--	--	--	--	--	--	--	--	--	--	--	--	--	--
	男	2	--	--	--	--	2	--	--	--	--	--	--	--	--	--	--	--	--	--	--
	女	1	--	--	--	--	1	--	--	--	--	--	--	--	--	--	--	--	--	--	--
T78 有害作用、他に分類されないもの	合計	5	0.1	--	--	1	3	--	--	--	--	--	--	--	--	--	1	--	--	--	--
	男	4	0.1	--	--	1	2	--	--	--	--	--	--	--	--	--	1	--	--	--	--
	女	1	--	--	--	--	1	--	--	--	--	--	--	--	--	--	--	--	--	--	--
T79 外傷の早期合併症、他に分類されないもの	合計	3	--	--	--	--	1	--	--	--	--	1	1	--	--	--	--	--	--	--	--
	男	1	--	--	--	--	--	--	--	--	--	1	--	--	--	--	--	--	--	--	--
	女	2	0.1	--	--	--	1	--	--	--	--	--	1	--	--	--	--	--	--	--	--
T81 処置の合併症、他に分類されないもの	合計	13	0.2	--	--	--	4	--	--	1	4	3	--	--	--	1	--	--	--	--	--
	男	9	0.2	--	--	--	2	--	--	1	3	3	--	--	--	--	--	--	--	--	--
	女	4	0.1	--	--	--	2	--	--	--	1	--	--	--	--	1	--	--	--	--	--
T82 心臓及び血管のプロステーシス、挿入物及び移植片の合併症	合計	44	0.5	--	--	--	--	5	--	--	5	--	--	--	--	--	--	--	--	--	34
	男	18	0.4	--	--	--	--	2	--	--	2	--	--	--	--	--	--	--	--	--	14
	女	26	0.7	--	--	--	--	3	--	--	3	--	--	--	--	--	--	--	--	--	20
T85 その他の体内プロステーシス、挿入物及び移植片の合併症	合計	4	--	--	--	--	--	--	--	--	--	--	2	--	--	--	--	--	--	2	--
	男	2	--	--	--	--	--	--	--	--	--	--	--	--	--	--	--	--	--	2	--
	女	2	0.1	--	--	--	--	--	--	--	--	--	2	--	--	--	--	--	--	--	--

神 戸 赤 十 字 病 院

疾病小分類別・診療科別・退院患者数

(2017/04/01-2018/03/31)

		総数	構成比(%)	内科	心内	呼内	消内	循内	脳神内	外科	心外	整形	脳外	呼外	形成	婦人	小児	泌尿	耳鼻	眼科	放射
T88 外科的及び内科的ケアのその他の合併症、他に分類されないもの	合計	22	0.3	--	--	--	--	--	--	--	--	--	--	--	22	--	--	--	--	--	--
	男	--	--	--	--	--	--	--	--	--	--	--	--	--	--	--	--	--	--	--	--
	女	22	0.6	--	--	--	--	--	--	--	--	--	--	--	22	--	--	--	--	--	--
T90 頭部損傷の続発・後遺症	合計	10	0.1	--	--	--	--	--	--	--	--	--	6	--	4	--	--	--	--	--	--
	男	8	0.2	--	--	--	--	--	--	--	--	--	4	--	4	--	--	--	--	--	--
	女	2	0.1	--	--	--	--	--	--	--	--	--	2	--	--	--	--	--	--	--	--
T93 下肢の損傷の続発・後遺症	合計	2	--	--	--	--	--	--	--	--	--	2	--	--	--	--	--	--	--	--	--
	男	1	--	--	--	--	--	--	--	--	--	1	--	--	--	--	--	--	--	--	--
	女	1	--	--	--	--	--	--	--	--	--	1	--	--	--	--	--	--	--	--	--
XXI 健康状態に影響をおよぼす要因及び保健サービスの利用	合計	14	0.2	--	--	--	3	5	--	4	--	1	--	--	--	--	--	--	--	1	--
	男	9	0.2	--	--	--	3	2	--	3	--	--	--	--	--	--	--	--	--	1	--
	女	5	0.1	--	--	--	--	3	--	1	--	1	--	--	--	--	--	--	--	--	--
Z89 （四）肢の後天性欠損	合計	1	--	--	--	--	--	--	--	--	--	1	--	--	--	--	--	--	--	--	--
	男	--	--	--	--	--	--	--	--	--	--	--	--	--	--	--	--	--	--	--	--
	女	1	--	--	--	--	--	--	--	--	--	1	--	--	--	--	--	--	--	--	--
Z93 人工的開口状態	合計	7	0.1	--	--	--	3	--	--	4	--	--	--	--	--	--	--	--	--	--	--
	男	6	0.1	--	--	--	3	--	--	3	--	--	--	--	--	--	--	--	--	--	--
	女	1	--	--	--	--	--	--	--	1	--	--	--	--	--	--	--	--	--	--	--
Z95 心臓及び血管の挿入物及び移植片の存在	合計	5	0.1	--	--	--	--	5	--	--	--	--	--	--	--	--	--	--	--	--	--
	男	2	--	--	--	--	--	2	--	--	--	--	--	--	--	--	--	--	--	--	--
	女	3	0.1	--	--	--	--	3	--	--	--	--	--	--	--	--	--	--	--	--	--
Z96 その他の機能性の挿入物の存在	合計	1	--	--	--	--	--	--	--	--	--	--	--	--	--	--	--	--	--	1	--
	男	1	--	--	--	--	--	--	--	--	--	--	--	--	--	--	--	--	--	1	--
	女	--	--	--	--	--	--	--	--	--	--	--	--	--	--	--	--	--	--	--	--

神 戸 赤 十 字 病 院

疾病大分類別・在院期間別・退院患者数

(2017/04/01-2018/03/31)

		総数	構成比(%)	延べ在院日数	平均在院日数	0日	1-8日	9-15日	16-22日	23-31日	32-61日	62-91日	3-6ヶ月	6ヶ月-1年	1-2年	2年-
総数	合計	8,217	100.0	99,406	12.1	--	4,600	1,570	880	569	477	81	36	4	--	--
	男	4,522	100.0	52,835	11.7	--	2,589	826	486	302	259	42	15	3	--	--
	女	3,695	100.0	46,571	12.6	--	2,011	744	394	267	218	39	21	1	--	--
構成比（%）	合計	100.0	--	--	--	--	56.0	19.1	10.7	6.9	5.8	1.0	0.4	--	--	--
	男	100.0	--	--	--	--	57.3	18.3	10.7	6.7	5.7	0.9	0.3	0.1	--	--
	女	100.0	--	--	--	--	54.4	20.1	10.7	7.2	5.9	1.1	0.6	--	--	--
Ⅰ 感染症及び寄生虫症	合計	177	2.2	1,892	10.7	--	116	31	17	4	6	1	1	1	--	--
	男	87	1.9	957	11.0	--	56	17	9	2	1	1	--	1	--	--
	女	90	2.4	935	10.4	--	60	14	8	2	5	--	1	--	--	--
Ⅱ 新生物	合計	1,785	21.7	20,014	11.2	--	993	430	200	85	55	10	11	1	--	--
	男	904	20.0	9,868	10.9	--	505	210	103	48	27	6	5	--	--	--
	女	881	23.8	10,146	11.5	--	488	220	97	37	28	4	6	1	--	--
Ⅲ 血液及び造血器の疾患並びに免疫機構の障害	合計	33	0.4	543	16.5	--	18	4	4	3	2	2	--	--	--	--
	男	16	0.4	401	25.1	--	6	2	1	3	2	2	--	--	--	--
	女	17	0.5	142	8.4	--	12	2	3	--	--	--	--	--	--	--
Ⅳ 内分泌、栄養及び代謝疾患	合計	114	1.4	1,718	15.1	--	32	61	4	9	3	5	--	--	--	--
	男	64	1.4	906	14.2	--	20	34	2	4	1	3	--	--	--	--
	女	50	1.4	812	16.2	--	12	27	2	5	2	2	--	--	--	--
Ⅴ 精神及び行動の障害	合計	20	0.2	99	5.0	--	16	3	--	1	--	--	--	--	--	--
	男	7	0.2	16	2.3	--	7	--	--	--	--	--	--	--	--	--
	女	13	0.4	83	6.4	--	9	3	--	1	--	--	--	--	--	--
Ⅵ 神経系の疾患	合計	151	1.8	1,765	11.7	--	106	12	6	7	18	2	--	--	--	--
	男	89	2.0	1,037	11.7	--	62	6	4	6	10	1	--	--	--	--
	女	62	1.7	728	11.7	--	44	6	2	1	8	1	--	--	--	--
Ⅶ 眼及び付属器の疾患	合計	337	4.1	1,487	4.4	--	322	15	--	--	--	--	--	--	--	--
	男	156	3.4	604	3.9	--	152	4	--	--	--	--	--	--	--	--
	女	181	4.9	883	4.9	--	170	11	--	--	--	--	--	--	--	--
Ⅷ 耳及び乳様突起の疾患	合計	34	0.4	157	4.6	--	30	4	--	--	--	--	--	--	--	--
	男	12	0.3	65	5.4	--	9	3	--	--	--	--	--	--	--	--
	女	22	0.6	92	4.2	--	21	1	--	--	--	--	--	--	--	--
Ⅸ 循環器系の疾患	合計	1,594	19.4	22,729	14.3	--	755	284	221	172	136	20	5	1	--	--
	男	1,020	22.6	13,407	13.1	--	516	178	141	93	81	8	2	1	--	--
	女	574	15.5	9,322	16.2	--	239	106	80	79	55	12	3	--	--	--
Ⅹ 呼吸器系の疾患	合計	746	9.1	10,383	13.9	--	383	152	76	55	61	14	5	--	--	--
	男	448	9.9	5,990	13.4	--	238	80	47	37	37	7	2	--	--	--
	女	298	8.1	4,393	14.7	--	145	72	29	18	24	7	3	--	--	--
ⅩⅠ 消化器系の疾患	合計	1,213	14.8	9,798	8.1	--	863	217	73	34	17	5	4	--	--	--
	男	729	16.1	5,502	7.5	--	532	123	46	15	9	2	2	--	--	--
	女	484	13.1	4,296	8.9	--	331	94	27	19	8	3	2	--	--	--
ⅩⅡ 皮膚及び皮下組織の疾患	合計	87	1.1	1,817	20.9	--	36	14	11	9	12	3	2	--	--	--
	男	46	1.0	695	15.1	--	23	8	5	6	3	1	--	--	--	--
	女	41	1.1	1,122	27.4	--	13	6	6	3	9	2	2	--	--	--
ⅩⅢ 筋骨格系及び結合組織の疾患	合計	453	5.5	6,336	14.0	--	233	40	76	55	40	8	1	--	--	--
	男	240	5.3	3,225	13.4	--	128	25	38	25	18	5	1	--	--	--
	女	213	5.8	3,111	14.6	--	105	15	38	30	22	3	--	--	--	--
ⅩⅣ 腎尿路生殖器系の疾患	合計	330	4.0	3,086	9.4	--	217	72	16	13	10	1	1	--	--	--
	男	106	2.3	1,235	11.7	--	62	23	5	9	5	1	1	--	--	--
	女	224	6.1	1,851	8.3	--	155	49	11	4	5	--	--	--	--	--

神 戸 赤 十 字 病 院

疾病大分類別・在院期間別・退院患者数

(2017/04/01-2018/03/31)

		総数	構成比(%)	延べ在院日数	平均在院日数	0日	1-8日	9-15日	16-22日	23-31日	32-61日	62-91日	3-6ヶ月	6ヶ月-1年	1-2年	2年-
ＸＶ 妊娠、分娩及び産じょく＜褥＞	合計	10	0.1	49	4.9	--	10	--	--	--	--	--	--	--	--	--
	男	--	--	--	--	--	--	--	--	--	--	--	--	--	--	--
	女	10	0.3	49	4.9	--	10	--	--	--	--	--	--	--	--	--
ＸＶＩ 周産期に発生した病態	合計	--	--	--	--	--	--	--	--	--	--	--	--	--	--	--
	男	--	--	--	--	--	--	--	--	--	--	--	--	--	--	--
	女	--	--	--	--	--	--	--	--	--	--	--	--	--	--	--
ＸＶＩＩ 先天奇形、変形及び染色体異常	合計	14	0.2	226	16.1	--	8	4	--	1	--	--	1	--	--	--
	男	6	0.1	190	31.7	--	1	3	--	1	--	--	1	--	--	--
	女	8	0.2	36	4.5	--	7	1	--	--	--	--	--	--	--	--
ＸＶＩＩＩ 症状、徴候及び異常臨床所見・異常検査所見で他に分類されないもの	合計	103	1.3	1,051	10.2	--	64	21	10	3	3	1	1	--	--	--
	男	64	1.4	620	9.7	--	40	13	8	--	2	--	1	--	--	--
	女	39	1.1	431	11.1	--	24	8	2	3	1	1	--	--	--	--
ＸＩＸ 損傷、中毒及びその他の外因の影響	合計	1,002	12.2	16,114	16.1	--	390	202	165	118	113	9	4	1	--	--
	男	519	11.5	8,009	15.4	--	227	95	76	53	62	5	--	1	--	--
	女	483	13.1	8,105	16.8	--	163	107	89	65	51	4	4	--	--	--
ＸＸＩ 健康状態に影響を及ぼす要因及び保健サービスの利用	合計	14	0.2	142	10.1	--	8	4	1	--	1	--	--	--	--	--
	男	9	0.2	108	12.0	--	5	2	1	--	1	--	--	--	--	--
	女	5	0.1	34	6.8	--	3	2	--	--	--	--	--	--	--	--

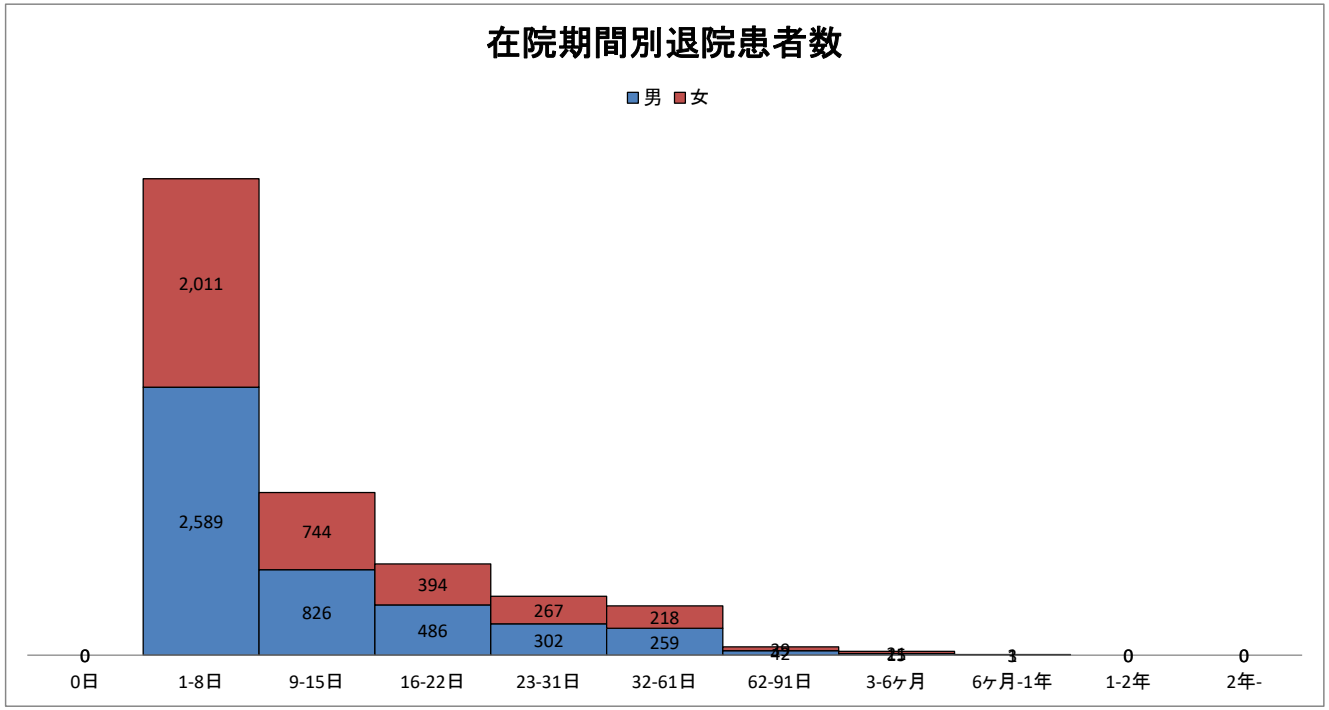

感染症及び寄生虫症

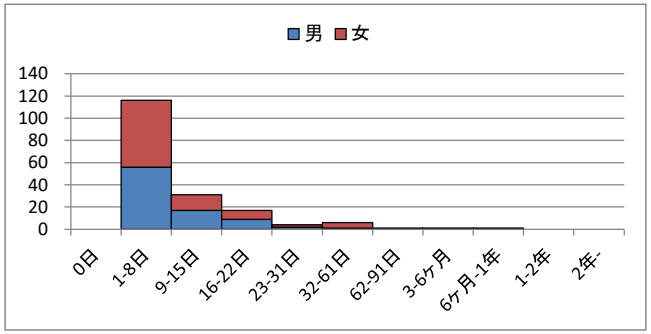

新生物

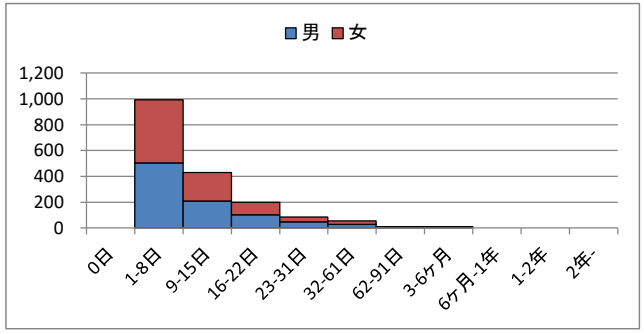

血液及び造血器の疾患並びに免疫機構の障害

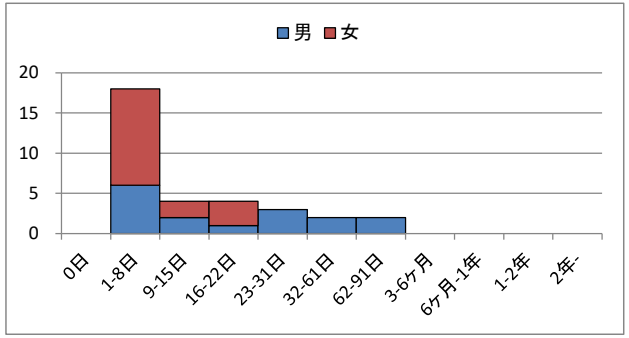

内分泌、栄養及び代謝疾患

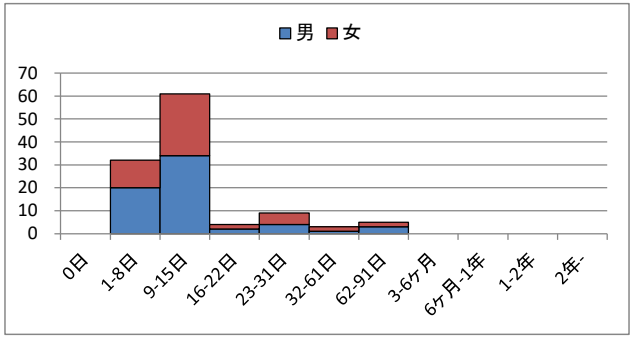

精神及び行動の障害

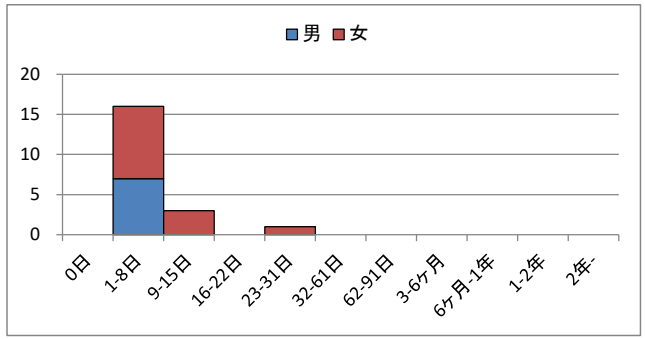

神経系の疾患

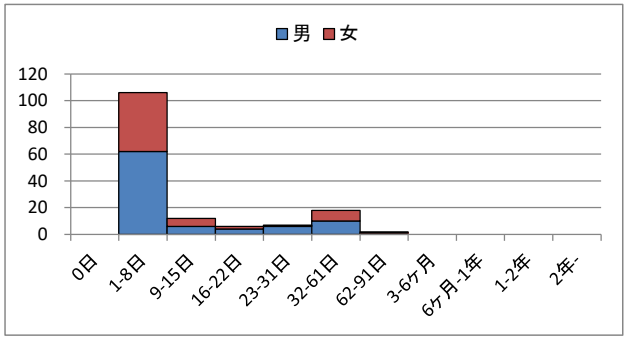

眼及び付属器の疾患

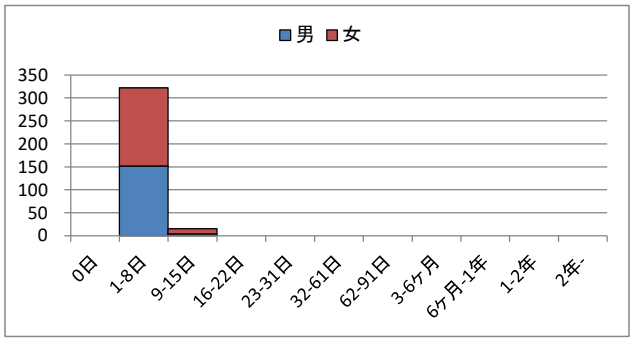

耳及び乳様突起の疾患

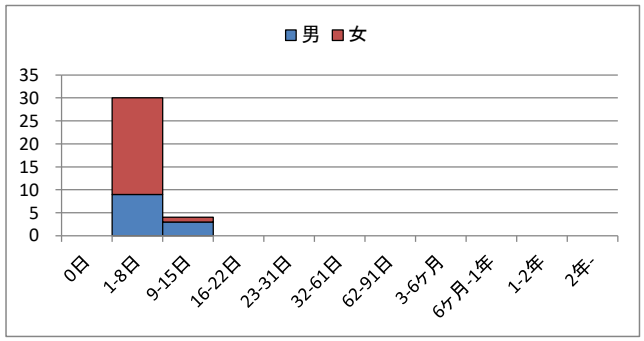

循環器系の疾患

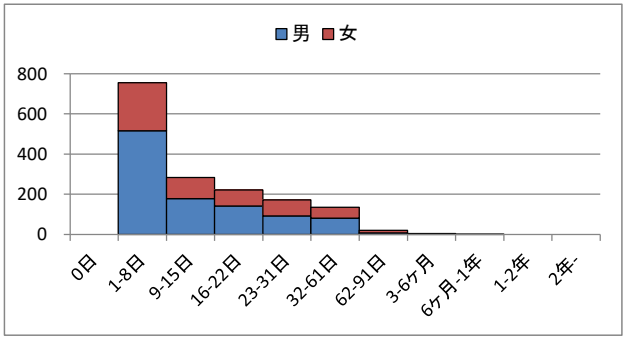

呼吸器系の疾患

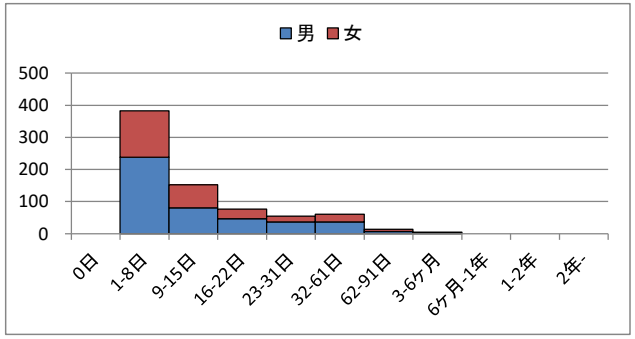

消化器系の疾患

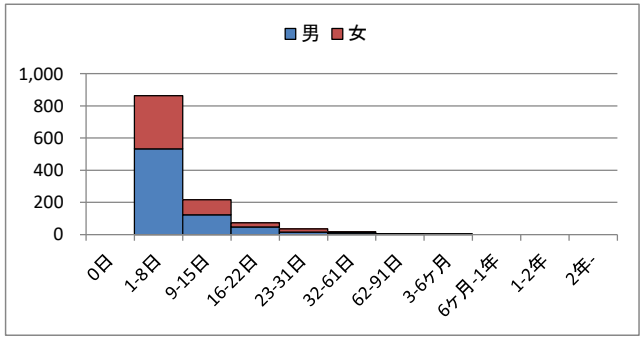

皮膚及び皮下組織の疾患

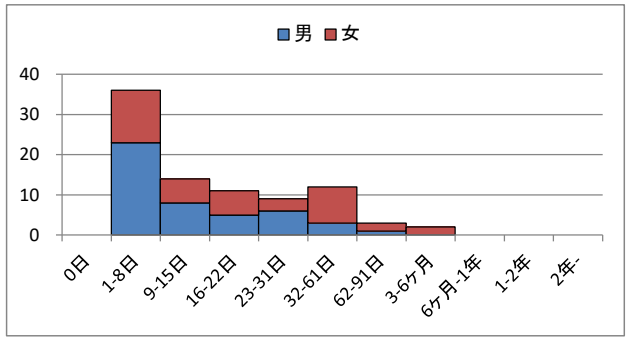

筋骨格系及び結合組織の疾患

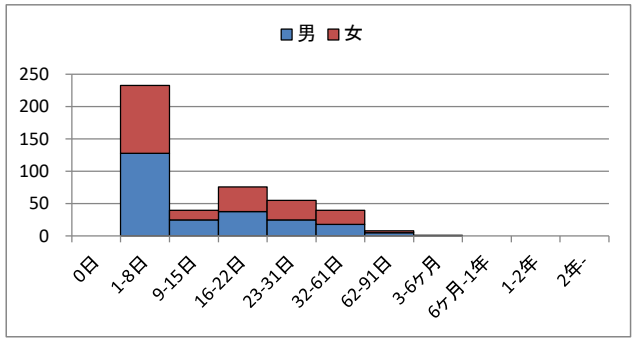

腎尿路生殖器系の疾患

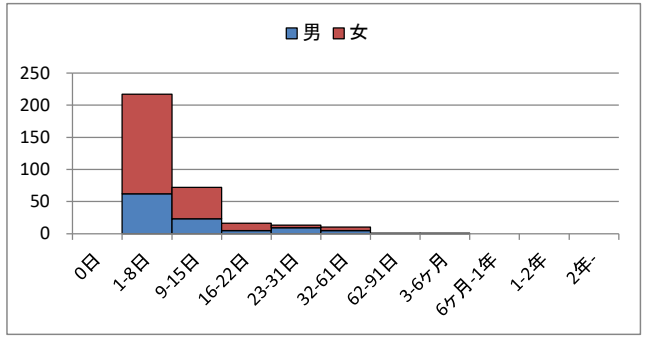

妊娠、分娩及び産じょく＜褥＞

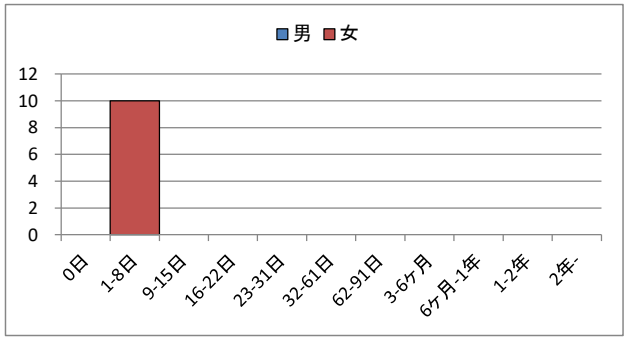

先天奇形、変形及び染色体異常

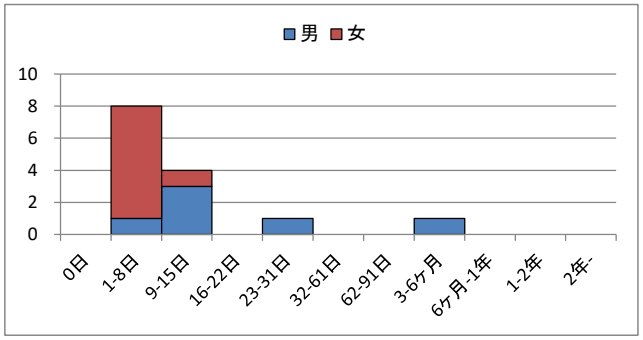

症状、徴候及び異常臨床所見・異常検査所見で他に分類されないもの

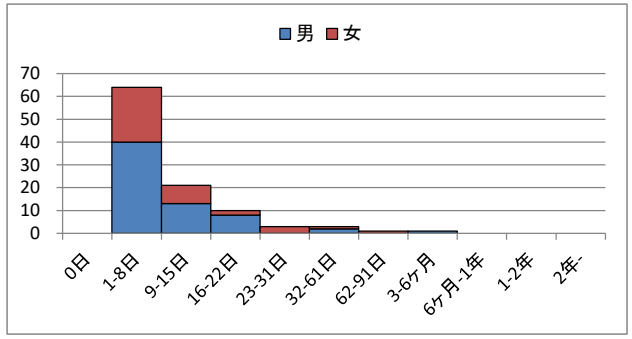

損傷、中毒及びその他の外因の影響

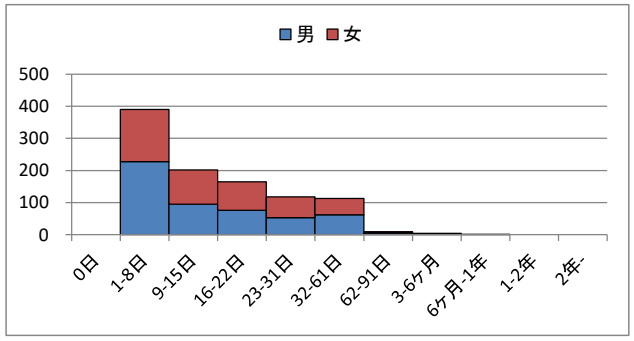

健康状態に影響を及ぼす要因及び保健サービスの利用

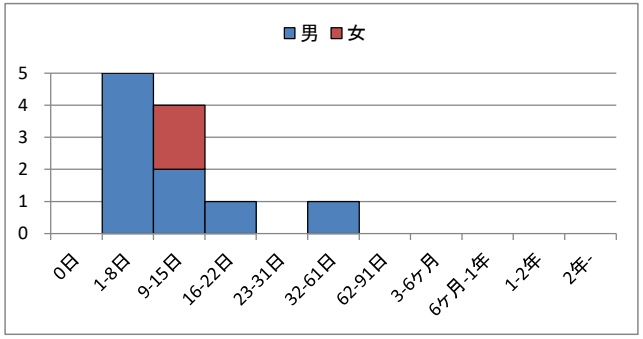

神 戸 赤 十 字 病 院

疾病中分類別・在院期間別・退院患者数

(2017/04/01-2018/03/31)

		総数	構成比(%)	延べ在院日数	平均在院日数	0日	1-8日	9-15日	16-22日	23-31日	32-61日	62-91日	3-6ヶ月	6ヶ月-1年	1-2年	2年-
総数	合計	8,217	100.0	99,406	12.1	--	4,600	1,570	880	569	477	81	36	4	--	--
	男	4,522	100.0	52,835	11.7	--	2,589	826	486	302	259	42	15	3	--	--
	女	3,695	100.0	46,571	12.6	--	2,011	744	394	267	218	39	21	1	--	--
構成比（%）	合計	100.0	--	--	--	--	56.0	19.1	10.7	6.9	5.8	1.0	0.4	--	--	--
	男	100.0	--	--	--	--	57.3	18.3	10.7	6.7	5.7	0.9	0.3	0.1	--	--
	女	100.0	--	--	--	--	54.4	20.1	10.7	7.2	5.9	1.1	0.6	--	--	--
Ⅰ 感染症及び寄生虫症	合計	177	2.2	1,892	10.7	--	116	31	17	4	6	1	1	1	--	--
	男	87	1.9	957	11.0	--	56	17	9	2	1	1	--	1	--	--
	女	90	2.4	935	10.4	--	60	14	8	2	5	--	1	--	--	--
001 腸管感染症	合計	90	1.1	448	5.0	--	79	9	2	--	--	--	--	--	--	--
	男	33	0.7	142	4.3	--	31	2	--	--	--	--	--	--	--	--
	女	57	1.5	306	5.4	--	48	7	2	--	--	--	--	--	--	--
002 結核	合計	6	0.1	134	22.3	--	1	2	--	2	1	--	--	--	--	--
	男	4	0.1	102	25.5	--	1	1	--	1	1	--	--	--	--	--
	女	2	0.1	32	16.0	--	--	1	--	1	--	--	--	--	--	--
004 その他の細菌性疾患	合計	33	0.4	736	22.3	--	12	8	7	2	1	1	1	1	--	--
	男	17	0.4	456	26.8	--	5	4	5	1	--	1	--	1	--	--
	女	16	0.4	280	17.5	--	7	4	2	1	1	--	1	--	--	--
005 主として性的伝播様式をとる感染症	合計	1	--	3	3.0	--	1	--	--	--	--	--	--	--	--	--
	男	1	--	3	3.0	--	1	--	--	--	--	--	--	--	--	--
	女	--	--	--	--	--	--	--	--	--	--	--	--	--	--	--
009 中枢神経系のウイルス感染症	合計	3	--	59	19.7	--	1	1	--	--	1	--	--	--	--	--
	男	2	--	13	6.5	--	1	1	--	--	--	--	--	--	--	--
	女	1	--	46	46.0	--	--	--	--	--	1	--	--	--	--	--
011 皮膚及び粘膜病変を特徴とするウイルス感染症	合計	11	0.1	74	6.7	--	9	1	1	--	--	--	--	--	--	--
	男	6	0.1	36	6.0	--	5	1	--	--	--	--	--	--	--	--
	女	5	0.1	38	7.6	--	4	--	1	--	--	--	--	--	--	--
012 ウイルス性肝炎	合計	16	0.2	281	17.6	--	1	7	6	--	2	--	--	--	--	--
	男	11	0.2	141	12.8	--	1	6	4	--	--	--	--	--	--	--
	女	5	0.1	140	28.0	--	--	1	2	--	2	--	--	--	--	--
013 ヒト免疫不全ウイルス[ＨＩＶ]病	合計	1	--	1	1.0	--	1	--	--	--	--	--	--	--	--	--
	男	1	--	1	1.0	--	1	--	--	--	--	--	--	--	--	--
	女	--	--	--	--	--	--	--	--	--	--	--	--	--	--	--
014 その他のウイルス性疾患	合計	13	0.2	91	7.0	--	10	2	1	--	--	--	--	--	--	--
	男	10	0.2	51	5.1	--	9	1	--	--	--	--	--	--	--	--
	女	3	0.1	40	13.3	--	1	1	1	--	--	--	--	--	--	--
015 真菌症	合計	2	--	55	27.5	--	1	--	--	--	1	--	--	--	--	--
	男	1	--	2	2.0	--	1	--	--	--	--	--	--	--	--	--
	女	1	--	53	53.0	--	--	--	--	--	1	--	--	--	--	--
016 原虫疾患	合計	1	--	10	10.0	--	--	1	--	--	--	--	--	--	--	--
	男	1	--	10	10.0	--	--	1	--	--	--	--	--	--	--	--
	女	--	--	--	--	--	--	--	--	--	--	--	--	--	--	--
Ⅱ 新生物＜腫瘍＞	合計	1,785	21.7	20,014	11.2	--	993	430	200	85	55	10	11	1	--	--
	男	904	20.0	9,868	10.9	--	505	210	103	48	27	6	5	--	--	--
	女	881	23.8	10,146	11.5	--	488	220	97	37	28	4	6	1	--	--
022 口唇、口腔及び咽頭の悪性新生物＜腫瘍＞	合計	1	--	5	5.0	--	1	--	--	--	--	--	--	--	--	--
	男	1	--	5	5.0	--	1	--	--	--	--	--	--	--	--	--
	女	--	--	--	--	--	--	--	--	--	--	--	--	--	--	--

神 戸 赤 十 字 病 院

疾病中分類別・在院期間別・退院患者数

(2017/04/01-2018/03/31)

		総数	構成比(%)	延べ在院日数	平均在院日数	0日	1-8日	9-15日	16-22日	23-31日	32-61日	62-91日	3-6ヶ月	6ヶ月-1年	1-2年	2年-
023 消化器の悪性新生物＜腫瘍＞	合計	836	10.2	10,553	12.6	--	453	178	107	46	38	5	8	1	--	--
	男	469	10.4	5,746	12.3	--	242	112	59	29	20	4	3	--	--	--
	女	367	9.9	4,807	13.1	--	211	66	48	17	18	1	5	1	--	--
024 呼吸器及び胸腔内臓器の悪性新生物＜腫瘍＞	合計	337	4.1	3,864	11.5	--	172	87	45	17	11	3	2	--	--	--
	男	217	4.8	2,529	11.7	--	109	58	31	10	6	1	2	--	--	--
	女	120	3.2	1,335	11.1	--	63	29	14	7	5	2	--	--	--	--
026 皮膚の黒色腫及びその他の皮膚の悪性新生物＜腫瘍＞	合計	3	--	52	17.3	--	--	1	2	--	--	--	--	--	--	--
	男	2	--	41	20.5	--	--	--	2	--	--	--	--	--	--	--
	女	1	--	11	11.0	--	--	1	--	--	--	--	--	--	--	--
027 中皮及び軟部組織の悪性新生物＜腫瘍＞	合計	7	0.1	83	11.9	--	2	3	1	1	--	--	--	--	--	--
	男	5	0.1	72	14.4	--	1	2	1	1	--	--	--	--	--	--
	女	2	0.1	11	5.5	--	1	1	--	--	--	--	--	--	--	--
028 乳房の悪性新生物＜腫瘍＞	合計	16	0.2	118	7.4	--	12	3	1	--	--	--	--	--	--	--
	男	--	--	--	--	--	--	--	--	--	--	--	--	--	--	--
	女	16	0.4	118	7.4	--	12	3	1	--	--	--	--	--	--	--
029 女性生殖器の悪性新生物＜腫瘍＞	合計	105	1.3	1,289	12.3	--	30	53	14	6	1	1	--	--	--	--
	男	--	--	--	--	--	--	--	--	--	--	--	--	--	--	--
	女	105	2.8	1,289	12.3	--	30	53	14	6	1	1	--	--	--	--
030 男性生殖器の悪性新生物＜腫瘍＞	合計	68	0.8	225	3.3	--	62	5	--	1	--	--	--	--	--	--
	男	68	1.5	225	3.3	--	62	5	--	1	--	--	--	--	--	--
	女	--	--	--	--	--	--	--	--	--	--	--	--	--	--	--
031 腎尿路の悪性新生物＜腫瘍＞	合計	42	0.5	398	9.5	--	22	16	3	1	--	--	--	--	--	--
	男	31	0.7	304	9.8	--	15	12	3	1	--	--	--	--	--	--
	女	11	0.3	94	8.5	--	7	4	--	--	--	--	--	--	--	--
034 部位不明確、続発部位及び部位不明の悪性新生物＜腫瘍＞	合計	65	0.8	996	15.3	--	25	19	13	5	1	1	1	--	--	--
	男	28	0.6	363	13.0	--	12	10	3	2	--	1	--	--	--	--
	女	37	1.0	633	17.1	--	13	9	10	3	1	--	1	--	--	--
035 リンパ組織、造血組織及び関連組織の悪性新生物＜腫瘍＞、原発と記載された又は推定されたもの	合計	27	0.3	357	13.2	--	14	3	6	2	2	--	--	--	--	--
	男	13	0.3	93	7.2	--	11	--	2	--	--	--	--	--	--	--
	女	14	0.4	264	18.9	--	3	3	4	2	2	--	--	--	--	--
037 上皮内新生物＜腫瘍＞	合計	1	--	9	9.0	--	--	1	--	--	--	--	--	--	--	--
	男	1	--	9	9.0	--	--	1	--	--	--	--	--	--	--	--
	女	--	--	--	--	--	--	--	--	--	--	--	--	--	--	--
038 良性新生物＜腫瘍＞	合計	181	2.2	1,286	7.1	--	123	48	6	2	2	--	--	--	--	--
	男	52	1.1	314	6.0	--	41	6	2	2	1	--	--	--	--	--
	女	129	3.5	972	7.5	--	82	42	4	--	1	--	--	--	--	--
039 性状不詳又は不明の新生物＜腫瘍＞	合計	96	1.2	779	8.1	--	77	13	2	4	--	--	--	--	--	--
	男	17	0.4	167	9.8	--	11	4	--	2	--	--	--	--	--	--
	女	79	2.1	612	7.7	--	66	9	2	2	--	--	--	--	--	--
Ⅲ 血液及び造血器の疾患並びに免疫機構の障害	合計	33	0.4	543	16.5	--	18	4	4	3	2	2	--	--	--	--
	男	16	0.4	401	25.1	--	6	2	1	3	2	2	--	--	--	--
	女	17	0.5	142	8.4	--	12	2	3	--	--	--	--	--	--	--
040 栄養性貧血	合計	12	0.1	98	8.2	--	9	1	2	--	--	--	--	--	--	--
	男	5	0.1	35	7.0	--	4	1	--	--	--	--	--	--	--	--
	女	7	0.2	63	9.0	--	5	--	2	--	--	--	--	--	--	--
041 溶血性貧血	合計	1	--	15	15.0	--	--	1	--	--	--	--	--	--	--	--
	男	--	--	--	--	--	--	--	--	--	--	--	--	--	--	--
	女	1	--	15	15.0	--	--	1	--	--	--	--	--	--	--	--

神 戸 赤 十 字 病 院

疾病中分類別・在院期間別・退院患者数

(2017/04/01-2018/03/31)

		総数	構成比(%)	延べ在院日数	平均在院日数	0日	1-8日	9-15日	16-22日	23-31日	32-61日	62-91日	3-6ヶ月	6ヶ月-1年	1-2年	2年-
042 無形成性貧血及びその他の貧血	合計	4	--	66	16.5	--	1	1	1	--	1	--	--	--	--	--
	男	2	--	42	21.0	--	--	1	--	--	1	--	--	--	--	--
	女	2	0.1	24	12.0	--	1	--	1	--	--	--	--	--	--	--
043 凝固障害、紫斑病及びその他の出血性病態	合計	6	0.1	159	26.5	--	2	1	1	1	--	1	--	--	--	--
	男	4	0.1	140	35.0	--	1	--	1	1	--	1	--	--	--	--
	女	2	0.1	19	9.5	--	1	1	--	--	--	--	--	--	--	--
044 血液及び造血器のその他の疾患	合計	8	0.1	119	14.9	--	5	--	--	2	1	--	--	--	--	--
	男	4	0.1	100	25.0	--	1	--	--	2	1	--	--	--	--	--
	女	4	0.1	19	4.8	--	4	--	--	--	--	--	--	--	--	--
045 免疫機構の障害	合計	2	--	86	43.0	--	1	--	--	--	--	1	--	--	--	--
	男	1	--	84	84.0	--	--	--	--	--	--	1	--	--	--	--
	女	1	--	2	2.0	--	1	--	--	--	--	--	--	--	--	--
Ⅳ 内分泌、栄養及び代謝疾患	合計	114	1.4	1,718	15.1	--	32	61	4	9	3	5	--	--	--	--
	男	64	1.4	906	14.2	--	20	34	2	4	1	3	--	--	--	--
	女	50	1.4	812	16.2	--	12	27	2	5	2	2	--	--	--	--
047 糖尿病	合計	67	0.8	942	14.1	--	10	52	1	1	1	2	--	--	--	--
	男	42	0.9	569	13.5	--	8	31	1	--	1	1	--	--	--	--
	女	25	0.7	373	14.9	--	2	21	--	1	--	1	--	--	--	--
048 その他のグルコース調節及び膵内分泌障害	合計	3	--	18	6.0	--	2	1	--	--	--	--	--	--	--	--
	男	2	--	4	2.0	--	2	--	--	--	--	--	--	--	--	--
	女	1	--	14	14.0	--	--	1	--	--	--	--	--	--	--	--
050 栄養失調（症）	合計	2	--	50	25.0	--	--	--	1	1	--	--	--	--	--	--
	男	2	--	50	25.0	--	--	--	1	1	--	--	--	--	--	--
	女	--	--	--	--	--	--	--	--	--	--	--	--	--	--	--
051 その他の栄養欠乏症	合計	1	--	24	24.0	--	--	--	--	1	--	--	--	--	--	--
	男	--	--	--	--	--	--	--	--	--	--	--	--	--	--	--
	女	1	--	24	24.0	--	--	--	--	1	--	--	--	--	--	--
053 代謝障害	合計	41	0.5	684	16.7	--	20	8	2	6	2	3	--	--	--	--
	男	18	0.4	283	15.7	--	10	3	--	3	--	2	--	--	--	--
	女	23	0.6	401	17.4	--	10	5	2	3	2	1	--	--	--	--
Ⅴ 精神及び行動の障害	合計	20	0.2	99	5.0	--	16	3	--	1	--	--	--	--	--	--
	男	7	0.2	16	2.3	--	7	--	--	--	--	--	--	--	--	--
	女	13	0.4	83	6.4	--	9	3	--	1	--	--	--	--	--	--
054 症状性を含む器質性精神障害	合計	1	--	4	4.0	--	1	--	--	--	--	--	--	--	--	--
	男	--	--	--	--	--	--	--	--	--	--	--	--	--	--	--
	女	1	--	4	4.0	--	1	--	--	--	--	--	--	--	--	--
055 精神作用物質使用による精神及び行動の障害	合計	10	0.1	17	1.7	--	10	--	--	--	--	--	--	--	--	--
	男	6	0.1	11	1.8	--	6	--	--	--	--	--	--	--	--	--
	女	4	0.1	6	1.5	--	4	--	--	--	--	--	--	--	--	--
057 気分[感情]障害	合計	2	--	31	15.5	--	1	--	--	1	--	--	--	--	--	--
	男	--	--	--	--	--	--	--	--	--	--	--	--	--	--	--
	女	2	0.1	31	15.5	--	1	--	--	1	--	--	--	--	--	--
058 神経症性障害、ストレス関連障害及び身体表現性障害	合計	2	--	10	5.0	--	1	1	--	--	--	--	--	--	--	--
	男	--	--	--	--	--	--	--	--	--	--	--	--	--	--	--
	女	2	0.1	10	5.0	--	1	1	--	--	--	--	--	--	--	--
059 生理的障害及び身体的要因に関連した行動症候群	合計	4	--	32	8.0	--	2	2	--	--	--	--	--	--	--	--
	男	--	--	--	--	--	--	--	--	--	--	--	--	--	--	--
	女	4	0.1	32	8.0	--	2	2	--	--	--	--	--	--	--	--

神 戸 赤 十 字 病 院

疾病中分類別・在院期間別・退院患者数

(2017/04/01-2018/03/31)

		総数	構成比(%)	延べ在院日数	平均在院日数	0日	1-8日	9-15日	16-22日	23-31日	32-61日	62-91日	3-6ヶ月	6ヶ月-1年	1-2年	2年-
060 成人の人格及び行動の障害	合計	1	--	5	5.0	--	1	--	--	--	--	--	--	--	--	--
	男	1	--	5	5.0	--	1	--	--	--	--	--	--	--	--	--
	女	--	--	--	--	--	--	--	--	--	--	--	--	--	--	--
Ⅵ 神経系の疾患	合計	151	1.8	1,765	11.7	--	106	12	6	7	18	2	--	--	--	--
	男	89	2.0	1,037	11.7	--	62	6	4	6	10	1	--	--	--	--
	女	62	1.7	728	11.7	--	44	6	2	1	8	1	--	--	--	--
065 中枢神経系の炎症性疾患	合計	7	0.1	87	12.4	--	5	1	--	--	1	--	--	--	--	--
	男	5	0.1	77	15.4	--	3	1	--	--	1	--	--	--	--	--
	女	2	0.1	10	5.0	--	2	--	--	--	--	--	--	--	--	--
066 主に中枢神経系を障害する系統萎縮症	合計	2	--	69	34.5	--	--	--	1	--	1	--	--	--	--	--
	男	2	--	69	34.5	--	--	--	1	--	1	--	--	--	--	--
	女	--	--	--	--	--	--	--	--	--	--	--	--	--	--	--
067 錐体外路障害及び異常運動	合計	9	0.1	369	41.0	--	1	1	--	--	6	1	--	--	--	--
	男	4	0.1	146	36.5	--	1	--	--	--	3	--	--	--	--	--
	女	5	0.1	223	44.6	--	--	1	--	--	3	1	--	--	--	--
068 神経系のその他の変性疾患	合計	1	--	23	23.0	--	--	--	--	1	--	--	--	--	--	--
	男	1	--	23	23.0	--	--	--	--	1	--	--	--	--	--	--
	女	--	--	--	--	--	--	--	--	--	--	--	--	--	--	--
070 挿間性及び発作性障害	合計	67	0.8	342	5.1	--	59	5	1	--	2	--	--	--	--	--
	男	42	0.9	155	3.7	--	39	2	1	--	--	--	--	--	--	--
	女	25	0.7	187	7.5	--	20	3	--	--	2	--	--	--	--	--
071 神経、神経根及び神経そう＜叢＞の障害	合計	17	0.2	89	5.2	--	15	2	--	--	--	--	--	--	--	--
	男	6	0.1	36	6.0	--	4	2	--	--	--	--	--	--	--	--
	女	11	0.3	53	4.8	--	11	--	--	--	--	--	--	--	--	--
072 多発（性）ニューロパチ＜シ＞ー及びその他の末梢神経系の障害	合計	4	--	121	30.3	--	1	--	--	1	2	--	--	--	--	--
	男	2	--	64	32.0	--	--	--	--	1	1	--	--	--	--	--
	女	2	0.1	57	28.5	--	1	--	--	--	1	--	--	--	--	--
073 神経筋接合部及び筋の疾患	合計	1	--	13	13.0	--	--	1	--	--	--	--	--	--	--	--
	男	--	--	--	--	--	--	--	--	--	--	--	--	--	--	--
	女	1	--	13	13.0	--	--	1	--	--	--	--	--	--	--	--
074 脳性麻痺及びその他の麻痺性症候群	合計	5	0.1	12	2.4	--	5	--	--	--	--	--	--	--	--	--
	男	5	0.1	12	2.4	--	5	--	--	--	--	--	--	--	--	--
	女	--	--	--	--	--	--	--	--	--	--	--	--	--	--	--
075 神経系のその他の障害	合計	38	0.5	640	16.8	--	20	2	4	5	6	1	--	--	--	--
	男	22	0.5	455	20.7	--	10	1	2	4	4	1	--	--	--	--
	女	16	0.4	185	11.6	--	10	1	2	1	2	--	--	--	--	--
Ⅶ 眼及び付属器の疾患	合計	337	4.1	1,487	4.4	--	322	15	--	--	--	--	--	--	--	--
	男	156	3.4	604	3.9	--	152	4	--	--	--	--	--	--	--	--
	女	181	4.9	883	4.9	--	170	11	--	--	--	--	--	--	--	--
076 眼瞼、涙器及び眼窩の障害	合計	47	0.6	237	5.0	--	41	6	--	--	--	--	--	--	--	--
	男	21	0.5	97	4.6	--	19	2	--	--	--	--	--	--	--	--
	女	26	0.7	140	5.4	--	22	4	--	--	--	--	--	--	--	--
077 結膜の障害	合計	2	--	7	3.5	--	2	--	--	--	--	--	--	--	--	--
	男	1	--	3	3.0	--	1	--	--	--	--	--	--	--	--	--
	女	1	--	4	4.0	--	1	--	--	--	--	--	--	--	--	--
078 強膜、角膜、虹彩及び毛様体の障害	合計	1	--	2	2.0	--	1	--	--	--	--	--	--	--	--	--
	男	1	--	2	2.0	--	1	--	--	--	--	--	--	--	--	--
	女	--	--	--	--	--	--	--	--	--	--	--	--	--	--	--

神 戸 赤 十 字 病 院

疾病中分類別・在院期間別・退院患者数

(2017/04/01-2018/03/31)

		総数	構成比(%)	延べ在院日数	平均在院日数	0日	1-8日	9-15日	16-22日	23-31日	32-61日	62-91日	3-6ヶ月	6ヶ月-1年	1-2年	2年-
079 水晶体の障害	合計	282	3.4	1,215	4.3	--	273	9	--	--	--	--	--	--	--	--
	男	131	2.9	495	3.8	--	129	2	--	--	--	--	--	--	--	--
	女	151	4.1	720	4.8	--	144	7	--	--	--	--	--	--	--	--
081 緑内障	合計	3	--	17	5.7	--	3	--	--	--	--	--	--	--	--	--
	男	1	--	5	5.0	--	1	--	--	--	--	--	--	--	--	--
	女	2	0.1	12	6.0	--	2	--	--	--	--	--	--	--	--	--
082 硝子体及び眼球の障害	合計	2	--	9	4.5	--	2	--	--	--	--	--	--	--	--	--
	男	1	--	2	2.0	--	1	--	--	--	--	--	--	--	--	--
	女	1	--	7	7.0	--	1	--	--	--	--	--	--	--	--	--
Ⅷ 耳及び乳様突起の疾患	合計	34	0.4	157	4.6	--	30	4	--	--	--	--	--	--	--	--
	男	12	0.3	65	5.4	--	9	3	--	--	--	--	--	--	--	--
	女	22	0.6	92	4.2	--	21	1	--	--	--	--	--	--	--	--
088 中耳及び乳様突起の疾患	合計	2	--	6	3.0	--	2	--	--	--	--	--	--	--	--	--
	男	--	--	--	--	--	--	--	--	--	--	--	--	--	--	--
	女	2	0.1	6	3.0	--	2	--	--	--	--	--	--	--	--	--
089 内耳疾患	合計	30	0.4	138	4.6	--	26	4	--	--	--	--	--	--	--	--
	男	11	0.2	58	5.3	--	8	3	--	--	--	--	--	--	--	--
	女	19	0.5	80	4.2	--	18	1	--	--	--	--	--	--	--	--
090 耳のその他の障害	合計	2	--	13	6.5	--	2	--	--	--	--	--	--	--	--	--
	男	1	--	7	7.0	--	1	--	--	--	--	--	--	--	--	--
	女	1	--	6	6.0	--	1	--	--	--	--	--	--	--	--	--
Ⅸ 循環器系の疾患	合計	1,594	19.4	22,729	14.3	--	755	284	221	172	136	20	5	1	--	--
	男	1,020	22.6	13,407	13.1	--	516	178	141	93	81	8	2	1	--	--
	女	574	15.5	9,322	16.2	--	239	106	80	79	55	12	3	--	--	--
092 慢性リウマチ性心疾患	合計	3	--	101	33.7	--	--	--	1	1	1	--	--	--	--	--
	男	--	--	--	--	--	--	--	--	--	--	--	--	--	--	--
	女	3	0.1	101	33.7	--	--	--	1	1	1	--	--	--	--	--
093 高血圧性疾患	合計	12	0.1	101	8.4	--	9	1	2	--	--	--	--	--	--	--
	男	9	0.2	80	8.9	--	6	1	2	--	--	--	--	--	--	--
	女	3	0.1	21	7.0	--	3	--	--	--	--	--	--	--	--	--
094 虚血性心疾患	合計	508	6.2	3,676	7.2	--	393	58	29	13	13	2	--	--	--	--
	男	379	8.4	2,683	7.1	--	295	41	23	9	10	1	--	--	--	--
	女	129	3.5	993	7.7	--	98	17	6	4	3	1	--	--	--	--
095 肺性心疾患及び肺循環疾患	合計	10	0.1	173	17.3	--	2	5	1	1	--	1	--	--	--	--
	男	4	0.1	40	10.0	--	1	3	--	--	--	--	--	--	--	--
	女	6	0.2	133	22.2	--	1	2	1	1	--	1	--	--	--	--
096 その他の型の心疾患	合計	412	5.0	7,109	17.3	--	121	101	82	60	39	7	2	--	--	--
	男	229	5.1	3,713	16.2	--	72	55	48	27	25	1	1	--	--	--
	女	183	5.0	3,396	18.6	--	49	46	34	33	14	6	1	--	--	--
097 脳血管疾患	合計	296	3.6	6,266	21.2	--	67	60	60	49	54	4	1	1	--	--
	男	163	3.6	3,394	20.8	--	42	31	31	27	29	2	--	1	--	--
	女	133	3.6	2,872	21.6	--	25	29	29	22	25	2	1	--	--	--
098 動脈、細動脈及び毛細血管の疾患	合計	263	3.2	4,554	17.3	--	101	48	36	45	25	6	2	--	--	--
	男	170	3.8	3,003	17.7	--	55	37	29	29	15	4	1	--	--	--
	女	93	2.5	1,551	16.7	--	46	11	7	16	10	2	1	--	--	--
099 静脈、リンパ管及びリンパ節の疾患、他に分類されないもの	合計	88	1.1	743	8.4	--	60	11	10	3	4	--	--	--	--	--
	男	64	1.4	488	7.6	--	43	10	8	1	2	--	--	--	--	--
	女	24	0.6	255	10.6	--	17	1	2	2	2	--	--	--	--	--

神 戸 赤 十 字 病 院

疾病中分類別・在院期間別・退院患者数

(2017/04/01-2018/03/31)

		総数	構成比(%)	延べ在院日数	平均在院日数	0日	1-8日	9-15日	16-22日	23-31日	32-61日	62-91日	3-6ヶ月	6ヶ月-1年	1-2年	2年-
100 循環器系のその他及び詳細不明の障害	合計	2	--	6	3.0	--	2	--	--	--	--	--	--	--	--	--
	男	2	--	6	3.0	--	2	--	--	--	--	--	--	--	--	--
	女	--	--	--	--	--	--	--	--	--	--	--	--	--	--	--
Ｘ 呼吸器系の疾患	合計	746	9.1	10,383	13.9	--	383	152	76	55	61	14	5	--	--	--
	男	448	9.9	5,990	13.4	--	238	80	47	37	37	7	2	--	--	--
	女	298	8.1	4,393	14.7	--	145	72	29	18	24	7	3	--	--	--
101 急性上気道感染症	合計	38	0.5	184	4.8	--	36	2	--	--	--	--	--	--	--	--
	男	23	0.5	118	5.1	--	21	2	--	--	--	--	--	--	--	--
	女	15	0.4	66	4.4	--	15	--	--	--	--	--	--	--	--	--
102 インフルエンザ及び肺炎	合計	198	2.4	2,516	12.7	--	96	52	20	13	15	1	1	--	--	--
	男	109	2.4	1,254	11.5	--	58	23	12	8	8	--	--	--	--	--
	女	89	2.4	1,262	14.2	--	38	29	8	5	7	1	1	--	--	--
103 その他の急性下気道感染症	合計	13	0.2	89	6.8	--	10	2	--	1	--	--	--	--	--	--
	男	3	0.1	11	3.7	--	3	--	--	--	--	--	--	--	--	--
	女	10	0.3	78	7.8	--	7	2	--	1	--	--	--	--	--	--
104 上気道のその他の疾患	合計	68	0.8	461	6.8	--	66	1	--	--	--	1	--	--	--	--
	男	39	0.9	223	5.7	--	38	1	--	--	--	--	--	--	--	--
	女	29	0.8	238	8.2	--	28	--	--	--	--	1	--	--	--	--
105 慢性下気道疾患	合計	105	1.3	1,165	11.1	--	61	21	10	7	5	1	--	--	--	--
	男	62	1.4	692	11.2	--	37	12	5	4	4	--	--	--	--	--
	女	43	1.2	473	11.0	--	24	9	5	3	1	1	--	--	--	--
106 外的因子による肺疾患	合計	163	2.0	3,420	21.0	--	32	47	29	20	29	4	2	--	--	--
	男	99	2.2	2,157	21.8	--	22	19	17	16	21	3	1	--	--	--
	女	64	1.7	1,263	19.7	--	10	28	12	4	8	1	1	--	--	--
107 主として間質を障害するその他の呼吸器疾患	合計	44	0.5	962	21.9	--	17	6	4	7	5	5	--	--	--	--
	男	23	0.5	511	22.2	--	9	5	1	3	1	4	--	--	--	--
	女	21	0.6	451	21.5	--	8	1	3	4	4	1	--	--	--	--
108 下気道の化膿性及び　え＜壊＞死性病態	合計	16	0.2	410	25.6	--	2	4	4	3	2	--	1	--	--	--
	男	12	0.3	286	23.8	--	2	3	3	3	--	--	1	--	--	--
	女	4	0.1	124	31.0	--	--	1	1	--	2	--	--	--	--	--
109 胸膜のその他の疾患	合計	85	1.0	792	9.3	--	55	15	8	4	3	--	--	--	--	--
	男	68	1.5	632	9.3	--	42	13	8	3	2	--	--	--	--	--
	女	17	0.5	160	9.4	--	13	2	--	1	1	--	--	--	--	--
110 呼吸器系のその他の疾患	合計	16	0.2	384	24.0	--	8	2	1	--	2	2	1	--	--	--
	男	10	0.2	106	10.6	--	6	2	1	--	1	--	--	--	--	--
	女	6	0.2	278	46.3	--	2	--	--	--	1	2	1	--	--	--
ＸＩ 消化器系の疾患	合計	1,213	14.8	9,798	8.1	--	863	217	73	34	17	5	4	--	--	--
	男	729	16.1	5,502	7.5	--	532	123	46	15	9	2	2	--	--	--
	女	484	13.1	4,296	8.9	--	331	94	27	19	8	3	2	--	--	--
111 口腔、唾液腺及び顎の疾患	合計	2	--	12	6.0	--	2	--	--	--	--	--	--	--	--	--
	男	2	--	12	6.0	--	2	--	--	--	--	--	--	--	--	--
	女	--	--	--	--	--	--	--	--	--	--	--	--	--	--	--
112 食道、胃及び十二指腸の疾患	合計	78	0.9	719	9.2	--	49	18	5	4	2	--	--	--	--	--
	男	47	1.0	467	9.9	--	26	14	3	3	1	--	--	--	--	--
	女	31	0.8	252	8.1	--	23	4	2	1	1	--	--	--	--	--
113 虫垂の疾患	合計	54	0.7	367	6.8	--	41	11	2	--	--	--	--	--	--	--
	男	26	0.6	205	7.9	--	17	7	2	--	--	--	--	--	--	--
	女	28	0.8	162	5.8	--	24	4	--	--	--	--	--	--	--	--

神 戸 赤 十 字 病 院

疾病中分類別・在院期間別・退院患者数

(2017/04/01-2018/03/31)

		総数	構成比(%)	延べ在院日数	平均在院日数	0日	1-8日	9-15日	16-22日	23-31日	32-61日	62-91日	3-6ヶ月	6ヶ月-1年	1-2年	2年-
114 ヘルニア	合計	79	1.0	614	7.8	--	55	18	4	1	1	--	--	--	--	--
	男	55	1.2	390	7.1	--	41	11	2	1	--	--	--	--	--	--
	女	24	0.6	224	9.3	--	14	7	2	--	1	--	--	--	--	--
115 非感染性腸炎及び非感染性大腸炎	合計	68	0.8	390	5.7	--	53	7	5	2	1	--	--	--	--	--
	男	52	1.1	253	4.9	--	43	5	2	1	1	--	--	--	--	--
	女	16	0.4	137	8.6	--	10	2	3	1	--	--	--	--	--	--
116 腸のその他の疾患	合計	528	6.4	3,255	6.2	--	431	67	17	3	6	2	2	--	--	--
	男	307	6.8	1,722	5.6	--	259	32	8	2	4	1	1	--	--	--
	女	221	6.0	1,533	6.9	--	172	35	9	1	2	1	1	--	--	--
117 腹膜の疾患	合計	14	0.2	287	20.5	--	4	3	2	3	1	--	1	--	--	--
	男	6	0.1	66	11.0	--	3	2	--	1	--	--	--	--	--	--
	女	8	0.2	221	27.6	--	1	1	2	2	1	--	1	--	--	--
118 肝疾患	合計	55	0.7	1,069	19.4	--	17	12	14	6	3	2	1	--	--	--
	男	40	0.9	718	18.0	--	12	9	12	3	3	--	1	--	--	--
	女	15	0.4	351	23.4	--	5	3	2	3	--	2	--	--	--	--
119 胆のう<嚢>、胆管及び膵の障害	合計	301	3.7	2,783	9.2	--	191	72	21	14	2	1	--	--	--	--
	男	177	3.9	1,558	8.8	--	116	40	16	4	--	1	--	--	--	--
	女	124	3.4	1,225	9.9	--	75	32	5	10	2	--	--	--	--	--
120 消化器系のその他の疾患	合計	34	0.4	302	8.9	--	20	9	3	1	1	--	--	--	--	--
	男	17	0.4	111	6.5	--	13	3	1	--	--	--	--	--	--	--
	女	17	0.5	191	11.2	--	7	6	2	1	1	--	--	--	--	--
ＸⅡ 皮膚及び皮下組織の疾患	合計	87	1.1	1,817	20.9	--	36	14	11	9	12	3	2	--	--	--
	男	46	1.0	695	15.1	--	23	8	5	6	3	1	--	--	--	--
	女	41	1.1	1,122	27.4	--	13	6	6	3	9	2	2	--	--	--
121 皮膚及び皮下組織の感染症	合計	51	0.6	725	14.2	--	24	11	7	4	5	--	--	--	--	--
	男	32	0.7	331	10.3	--	18	7	4	3	--	--	--	--	--	--
	女	19	0.5	394	20.7	--	6	4	3	1	5	--	--	--	--	--
123 皮膚炎及び湿疹	合計	1	--	8	8.0	--	1	--	--	--	--	--	--	--	--	--
	男	--	--	--	--	--	--	--	--	--	--	--	--	--	--	--
	女	1	--	8	8.0	--	1	--	--	--	--	--	--	--	--	--
125 じんま<蕁麻>疹及び紅斑	合計	2	--	9	4.5	--	2	--	--	--	--	--	--	--	--	--
	男	1	--	7	7.0	--	1	--	--	--	--	--	--	--	--	--
	女	1	--	2	2.0	--	1	--	--	--	--	--	--	--	--	--
127 皮膚付属器の障害	合計	3	--	13	4.3	--	3	--	--	--	--	--	--	--	--	--
	男	1	--	6	6.0	--	1	--	--	--	--	--	--	--	--	--
	女	2	0.1	7	3.5	--	2	--	--	--	--	--	--	--	--	--
128 皮膚及び皮下組織のその他の障害	合計	30	0.4	1,062	35.4	--	6	3	4	5	7	3	2	--	--	--
	男	12	0.3	351	29.3	--	3	1	1	3	3	1	--	--	--	--
	女	18	0.5	711	39.5	--	3	2	3	2	4	2	2	--	--	--
ＸⅢ 筋骨格系及び結合組織の疾患	合計	453	5.5	6,336	14.0	--	233	40	76	55	40	8	1	--	--	--
	男	240	5.3	3,225	13.4	--	128	25	38	25	18	5	1	--	--	--
	女	213	5.8	3,111	14.6	--	105	15	38	30	22	3	--	--	--	--
129 感染性関節障害	合計	6	0.1	209	34.8	--	--	--	2	1	2	1	--	--	--	--
	男	2	--	104	52.0	--	--	--	--	--	1	1	--	--	--	--
	女	4	0.1	105	26.3	--	--	--	2	1	1	--	--	--	--	--
130 炎症性多発性関節障害	合計	8	0.1	134	16.8	--	2	4	1	--	1	--	--	--	--	--
	男	2	--	18	9.0	--	1	1	--	--	--	--	--	--	--	--
	女	6	0.2	116	19.3	--	1	3	1	--	1	--	--	--	--	--

神 戸 赤 十 字 病 院

疾病中分類別・在院期間別・退院患者数

(2017/04/01-2018/03/31)

		総数	構成比(%)	延べ在院日数	平均在院日数	0日	1-8日	9-15日	16-22日	23-31日	32-61日	62-91日	3-6ヶ月	6ヶ月-1年	1-2年	2年-
131 関節症	合計	19	0.2	524	27.6	--	--	1	6	10	1	1	--	--	--	--
	男	4	0.1	88	22.0	--	--	1	1	2	--	--	--	--	--	--
	女	15	0.4	436	29.1	--	--	--	5	8	1	1	--	--	--	--
132 その他の関節障害	合計	4	--	35	8.8	--	3	--	--	1	--	--	--	--	--	--
	男	4	0.1	35	8.8	--	3	--	--	1	--	--	--	--	--	--
	女	--	--	--	--	--	--	--	--	--	--	--	--	--	--	--
133 全身性結合組織障害	合計	11	0.1	189	17.2	--	4	3	1	2	1	--	--	--	--	--
	男	6	0.1	78	13.0	--	3	2	--	1	--	--	--	--	--	--
	女	5	0.1	111	22.2	--	1	1	1	1	1	--	--	--	--	--
134 変形性脊柱障害	合計	6	0.1	113	18.8	--	4	--	--	--	1	1	--	--	--	--
	男	1	--	36	36.0	--	--	--	--	--	1	--	--	--	--	--
	女	5	0.1	77	15.4	--	4	--	--	--	--	1	--	--	--	--
135 脊椎障害	合計	286	3.5	3,642	12.7	--	168	8	47	32	27	3	1	--	--	--
	男	154	3.4	1,969	12.8	--	91	7	24	15	14	2	1	--	--	--
	女	132	3.6	1,673	12.7	--	77	1	23	17	13	1	--	--	--	--
136 その他の脊柱障害	合計	71	0.9	655	9.2	--	40	16	10	4	1	--	--	--	--	--
	男	43	1.0	428	10.0	--	24	8	7	4	--	--	--	--	--	--
	女	28	0.8	227	8.1	--	16	8	3	--	1	--	--	--	--	--
137 筋障害	合計	4	--	32	8.0	--	3	1	--	--	--	--	--	--	--	--
	男	2	--	17	8.5	--	1	1	--	--	--	--	--	--	--	--
	女	2	0.1	15	7.5	--	2	--	--	--	--	--	--	--	--	--
138 滑膜及び腱の障害	合計	1	--	8	8.0	--	1	--	--	--	--	--	--	--	--	--
	男	1	--	8	8.0	--	1	--	--	--	--	--	--	--	--	--
	女	--	--	--	--	--	--	--	--	--	--	--	--	--	--	--
139 その他の軟部組織障害	合計	4	--	107	26.8	--	1	2	--	--	--	1	--	--	--	--
	男	3	0.1	92	30.7	--	1	1	--	--	--	1	--	--	--	--
	女	1	--	15	15.0	--	--	1	--	--	--	--	--	--	--	--
140 骨の密度及び構造の障害	合計	27	0.3	587	21.7	--	6	4	6	4	6	1	--	--	--	--
	男	14	0.3	275	19.6	--	3	3	4	1	2	1	--	--	--	--
	女	13	0.4	312	24.0	--	3	1	2	3	4	--	--	--	--	--
141 その他の骨障害	合計	5	0.1	82	16.4	--	1	1	2	1	--	--	--	--	--	--
	男	4	0.1	77	19.3	--	--	1	2	1	--	--	--	--	--	--
	女	1	--	5	5.0	--	1	--	--	--	--	--	--	--	--	--
143 筋骨格系及び結合組織のその他の障害	合計	1	--	19	19.0	--	--	--	1	--	--	--	--	--	--	--
	男	--	--	--	--	--	--	--	--	--	--	--	--	--	--	--
	女	1	--	19	19.0	--	--	--	1	--	--	--	--	--	--	--
XⅣ 腎尿路生殖器系の疾患	合計	330	4.0	3,086	9.4	--	217	72	16	13	10	1	1	--	--	--
	男	106	2.3	1,235	11.7	--	62	23	5	9	5	1	1	--	--	--
	女	224	6.1	1,851	8.3	--	155	49	11	4	5	--	--	--	--	--
145 腎尿細管間質性疾患	合計	50	0.6	403	8.1	--	37	8	2	1	2	--	--	--	--	--
	男	16	0.4	133	8.3	--	12	3	--	--	1	--	--	--	--	--
	女	34	0.9	270	7.9	--	25	5	2	1	1	--	--	--	--	--
146 腎不全	合計	31	0.4	603	19.5	--	14	5	2	4	4	1	1	--	--	--
	男	26	0.6	529	20.3	--	10	5	2	4	3	1	1	--	--	--
	女	5	0.1	74	14.8	--	4	--	--	--	1	--	--	--	--	--
147 尿路結石症	合計	10	0.1	41	4.1	--	9	1	--	--	--	--	--	--	--	--
	男	6	0.1	29	4.8	--	5	1	--	--	--	--	--	--	--	--
	女	4	0.1	12	3.0	--	4	--	--	--	--	--	--	--	--	--

神 戸 赤 十 字 病 院

疾病中分類別・在院期間別・退院患者数

(2017/04/01-2018/03/31)

		総数	構成比(%)	延べ在院日数	平均在院日数	0日	1-8日	9-15日	16-22日	23-31日	32-61日	62-91日	3-6ヶ月	6ヶ月-1年	1-2年	2年-
148 腎及び尿管のその他の障害	合計	2	--	28	14.0	--	1	--	1	--	--	--	--	--	--	--
	男	1	--	20	20.0	--	--	--	1	--	--	--	--	--	--	--
	女	1	--	8	8.0	--	1	--	--	--	--	--	--	--	--	--
149 尿路系のその他の疾患	合計	63	0.8	772	12.3	--	27	23	5	5	3	--	--	--	--	--
	男	29	0.6	328	11.3	--	14	9	1	4	1	--	--	--	--	--
	女	34	0.9	444	13.1	--	13	14	4	1	2	--	--	--	--	--
150 男性生殖器の疾患	合計	28	0.3	196	7.0	--	21	5	1	1	--	--	--	--	--	--
	男	28	0.6	196	7.0	--	21	5	1	1	--	--	--	--	--	--
	女	--	--	--	--	--	--	--	--	--	--	--	--	--	--	--
151 乳房の障害	合計	2	--	13	6.5	--	1	1	--	--	--	--	--	--	--	--
	男	--	--	--	--	--	--	--	--	--	--	--	--	--	--	--
	女	2	0.1	13	6.5	--	1	1	--	--	--	--	--	--	--	--
152 女性骨盤臓器の炎症性疾患	合計	16	0.2	194	12.1	--	7	4	3	2	--	--	--	--	--	--
	男	--	--	--	--	--	--	--	--	--	--	--	--	--	--	--
	女	16	0.4	194	12.1	--	7	4	3	2	--	--	--	--	--	--
153 女性生殖器の非炎症性障害	合計	127	1.5	830	6.5	--	99	25	2	--	1	--	--	--	--	--
	男	--	--	--	--	--	--	--	--	--	--	--	--	--	--	--
	女	127	3.4	830	6.5	--	99	25	2	--	1	--	--	--	--	--
154 腎尿路生殖器系のその他の障害	合計	1	--	6	6.0	--	1	--	--	--	--	--	--	--	--	--
	男	--	--	--	--	--	--	--	--	--	--	--	--	--	--	--
	女	1	--	6	6.0	--	1	--	--	--	--	--	--	--	--	--
ＸＶ 妊娠、分娩及び産じょく＜褥＞	合計	10	0.1	49	4.9	--	10	--	--	--	--	--	--	--	--	--
	男	--	--	--	--	--	--	--	--	--	--	--	--	--	--	--
	女	10	0.3	49	4.9	--	10	--	--	--	--	--	--	--	--	--
155 流産に終わった妊娠	合計	8	0.1	42	5.3	--	8	--	--	--	--	--	--	--	--	--
	男	--	--	--	--	--	--	--	--	--	--	--	--	--	--	--
	女	8	0.2	42	5.3	--	8	--	--	--	--	--	--	--	--	--
159 分娩の合併症	合計	1	--	5	5.0	--	1	--	--	--	--	--	--	--	--	--
	男	--	--	--	--	--	--	--	--	--	--	--	--	--	--	--
	女	1	--	5	5.0	--	1	--	--	--	--	--	--	--	--	--
162 その他の産科的病態、他に分類されないもの	合計	1	--	2	2.0	--	1	--	--	--	--	--	--	--	--	--
	男	--	--	--	--	--	--	--	--	--	--	--	--	--	--	--
	女	1	--	2	2.0	--	1	--	--	--	--	--	--	--	--	--
ＸＶＩ 周産期に発生した病態	合計	--	--	--	--	--	--	--	--	--	--	--	--	--	--	--
	男	--	--	--	--	--	--	--	--	--	--	--	--	--	--	--
	女	--	--	--	--	--	--	--	--	--	--	--	--	--	--	--
ＸＶＩＩ 先天奇形、変形及び染色体異常	合計	14	0.2	226	16.1	--	8	4	--	1	--	--	1	--	--	--
	男	6	0.1	190	31.7	--	1	3	--	1	--	--	1	--	--	--
	女	8	0.2	36	4.5	--	7	1	--	--	--	--	--	--	--	--
174 眼、耳、顔面及び頚部の先天奇形	合計	7	0.1	57	8.1	--	4	3	--	--	--	--	--	--	--	--
	男	3	0.1	43	14.3	--	--	3	--	--	--	--	--	--	--	--
	女	4	0.1	14	3.5	--	4	--	--	--	--	--	--	--	--	--
175 循環器系の先天奇形	合計	2	--	7	3.5	--	2	--	--	--	--	--	--	--	--	--
	男	1	--	4	4.0	--	1	--	--	--	--	--	--	--	--	--
	女	1	--	3	3.0	--	1	--	--	--	--	--	--	--	--	--
177 唇裂及び口蓋裂	合計	1	--	10	10.0	--	--	1	--	--	--	--	--	--	--	--
	男	--	--	--	--	--	--	--	--	--	--	--	--	--	--	--
	女	1	--	10	10.0	--	--	1	--	--	--	--	--	--	--	--

神 戸 赤 十 字 病 院

疾病中分類別・在院期間別・退院患者数

(2017/04/01-2018/03/31)

		総数	構成比(%)	延べ在院日数	平均在院日数	0日	1-8日	9-15日	16-22日	23-31日	32-61日	62-91日	3-6ヶ月	6ヶ月-1年	1-2年	2年-
181 筋骨格系の先天奇形及び変形	合計	2	--	143	71.5	--	--	--	--	1	--	--	1	--	--	--
	男	2	--	143	71.5	--	--	--	--	1	--	--	1	--	--	--
	女	--	--	--	--	--	--	--	--	--	--	--	--	--	--	--
182 その他の先天奇形	合計	2	--	9	4.5	--	2	--	--	--	--	--	--	--	--	--
	男	--	--	--	--	--	--	--	--	--	--	--	--	--	--	--
	女	2	0.1	9	4.5	--	2	--	--	--	--	--	--	--	--	--
XⅧ 症状、徴候及び異常臨床所見・異常検査所見で他に分類されないもの	合計	103	1.3	1,051	10.2	--	64	21	10	3	3	1	1	--	--	--
	男	64	1.4	620	9.7	--	40	13	8	--	2	--	1	--	--	--
	女	39	1.1	431	11.1	--	24	8	2	3	1	1	--	--	--	--
184 循環器系及び呼吸器系に関する症状及び徴候	合計	23	0.3	206	9.0	--	13	6	3	1	--	--	--	--	--	--
	男	17	0.4	150	8.8	--	9	5	3	--	--	--	--	--	--	--
	女	6	0.2	56	9.3	--	4	1	--	1	--	--	--	--	--	--
185 消化器系及び腹部に関する症状及び徴候	合計	14	0.2	230	16.4	--	6	4	2	1	--	--	1	--	--	--
	男	6	0.1	138	23.0	--	3	1	1	--	--	--	1	--	--	--
	女	8	0.2	92	11.5	--	3	3	1	1	--	--	--	--	--	--
186 皮膚及び皮下組織に関する症状及び徴候	合計	1	--	3	3.0	--	1	--	--	--	--	--	--	--	--	--
	男	1	--	3	3.0	--	1	--	--	--	--	--	--	--	--	--
	女	--	--	--	--	--	--	--	--	--	--	--	--	--	--	--
187 神経系及び筋骨格系に関する症状及び徴候	合計	3	--	49	16.3	--	2	--	--	--	1	--	--	--	--	--
	男	1	--	42	42.0	--	--	--	--	--	1	--	--	--	--	--
	女	2	0.1	7	3.5	--	2	--	--	--	--	--	--	--	--	--
188 腎尿路系に関する症状及び徴候	合計	2	--	12	6.0	--	1	1	--	--	--	--	--	--	--	--
	男	1	--	10	10.0	--	--	1	--	--	--	--	--	--	--	--
	女	1	--	2	2.0	--	1	--	--	--	--	--	--	--	--	--
189 認識、知覚、情緒状態及び行動に関する症状及び徴候	合計	18	0.2	174	9.7	--	14	2	1	--	--	1	--	--	--	--
	男	10	0.2	53	5.3	--	9	--	1	--	--	--	--	--	--	--
	女	8	0.2	121	15.1	--	5	2	--	--	--	1	--	--	--	--
191 全身症状及び徴候	合計	41	0.5	375	9.1	--	26	8	4	1	2	--	--	--	--	--
	男	27	0.6	222	8.2	--	17	6	3	--	1	--	--	--	--	--
	女	14	0.4	153	10.9	--	9	2	1	1	1	--	--	--	--	--
192 血液検査の異常所見、診断名の記載がないもの	合計	1	--	2	2.0	--	1	--	--	--	--	--	--	--	--	--
	男	1	--	2	2.0	--	1	--	--	--	--	--	--	--	--	--
	女	--	--	--	--	--	--	--	--	--	--	--	--	--	--	--
XⅨ 損傷、中毒及びその他の外因の影響	合計	1,002	12.2	16,114	16.1	--	390	202	165	118	113	9	4	1	--	--
	男	519	11.5	8,009	15.4	--	227	95	76	53	62	5	--	1	--	--
	女	483	13.1	8,105	16.8	--	163	107	89	65	51	4	4	--	--	--
197 頭部損傷	合計	139	1.7	1,963	14.1	--	65	29	17	11	16	1	--	--	--	--
	男	87	1.9	1,203	13.8	--	41	18	11	7	10	--	--	--	--	--
	女	52	1.4	760	14.6	--	24	11	6	4	6	1	--	--	--	--
198 頚部損傷	合計	44	0.5	1,062	24.1	--	4	10	6	13	11	--	--	--	--	--
	男	29	0.6	737	25.4	--	2	6	6	7	8	--	--	--	--	--
	女	15	0.4	325	21.7	--	2	4	--	6	3	--	--	--	--	--
199 胸部＜郭＞損傷	合計	44	0.5	672	15.3	--	13	12	9	6	4	--	--	--	--	--
	男	26	0.6	309	11.9	--	11	9	3	1	2	--	--	--	--	--
	女	18	0.5	363	20.2	--	2	3	6	5	2	--	--	--	--	--
200 腹部、下背部、腰椎及び骨盤部の損傷	合計	118	1.4	2,048	17.4	--	31	25	30	14	18	--	--	--	--	--
	男	45	1.0	754	16.8	--	13	10	9	7	6	--	--	--	--	--
	女	73	2.0	1,294	17.7	--	18	15	21	7	12	--	--	--	--	--

神 戸 赤 十 字 病 院

疾病中分類別・在院期間別・退院患者数

(2017/04/01-2018/03/31)

		総数	構成比(%)	延べ在院日数	平均在院日数	0日	1-8日	9-15日	16-22日	23-31日	32-61日	62-91日	3-6ヶ月	6ヶ月-1年	1-2年	2年-
201 肩及び上腕の損傷	合計	80	1.0	921	11.5	--	45	12	9	9	5	--	--	--	--	--
	男	50	1.1	451	9.0	--	34	7	3	4	2	--	--	--	--	--
	女	30	0.8	470	15.7	--	11	5	6	5	3	--	--	--	--	--
202 肘及び前腕の損傷	合計	94	1.1	845	9.0	--	65	13	7	3	5	1	--	--	--	--
	男	46	1.0	512	11.1	--	29	7	3	2	4	1	--	--	--	--
	女	48	1.3	333	6.9	--	36	6	4	1	1	--	--	--	--	--
203 手首及び手の損傷	合計	44	0.5	554	12.6	--	23	10	5	2	4	--	--	--	--	--
	男	37	0.8	486	13.1	--	18	9	5	2	3	--	--	--	--	--
	女	7	0.2	68	9.7	--	5	1	--	--	1	--	--	--	--	--
204 股関節部及び大腿の損傷	合計	152	1.8	3,203	21.1	--	14	39	48	30	19	2	--	--	--	--
	男	44	1.0	861	19.6	--	8	9	12	8	7	--	--	--	--	--
	女	108	2.9	2,342	21.7	--	6	30	36	22	12	2	--	--	--	--
205 膝及び下腿の損傷	合計	107	1.3	1,881	17.6	--	43	10	18	20	14	1	1	--	--	--
	男	63	1.4	1,113	17.7	--	25	6	12	9	10	1	--	--	--	--
	女	44	1.2	768	17.5	--	18	4	6	11	4	--	1	--	--	--
206 足首及び足の損傷	合計	22	0.3	440	20.0	--	7	1	5	4	5	--	--	--	--	--
	男	17	0.4	331	19.5	--	5	1	4	4	3	--	--	--	--	--
	女	5	0.1	109	21.8	--	2	--	1	--	2	--	--	--	--	--
207 多部位の損傷	合計	21	0.3	427	20.3	--	6	7	3	1	3	--	1	--	--	--
	男	14	0.3	221	15.8	--	5	4	2	--	3	--	--	--	--	--
	女	7	0.2	206	29.4	--	1	3	1	1	--	--	1	--	--	--
208 部位不明の体幹もしくは（四）肢の損傷又は部位不明の損傷	合計	8	0.1	223	27.9	--	1	2	2	1	1	1	--	--	--	--
	男	6	0.1	165	27.5	--	1	1	2	1	--	1	--	--	--	--
	女	2	0.1	58	29.0	--	--	1	--	--	1	--	--	--	--	--
209 自然開口部からの異物侵入の作用	合計	6	0.1	19	3.2	--	6	--	--	--	--	--	--	--	--	--
	男	3	0.1	13	4.3	--	3	--	--	--	--	--	--	--	--	--
	女	3	0.1	6	2.0	--	3	--	--	--	--	--	--	--	--	--
210 体表面の熱傷及び腐食、明示された部位	合計	6	0.1	159	26.5	--	1	3	--	--	1	1	--	--	--	--
	男	4	0.1	136	34.0	--	1	1	--	--	1	1	--	--	--	--
	女	2	0.1	23	11.5	--	--	2	--	--	--	--	--	--	--	--
212 多部位及び部位不明の熱傷及び腐食	合計	3	--	250	83.3	--	--	1	--	--	--	--	2	--	--	--
	男	--	--	--	--	--	--	--	--	--	--	--	--	--	--	--
	女	3	0.1	250	83.3	--	--	1	--	--	--	--	2	--	--	--
214 薬物、薬剤及び生物学的製剤による中毒	合計	7	0.1	89	12.7	--	5	1	--	--	1	--	--	--	--	--
	男	2	--	10	5.0	--	2	--	--	--	--	--	--	--	--	--
	女	5	0.1	79	15.8	--	3	1	--	--	1	--	--	--	--	--
215 薬用を主としない物質の毒作用	合計	1	--	1	1.0	--	1	--	--	--	--	--	--	--	--	--
	男	1	--	1	1.0	--	1	--	--	--	--	--	--	--	--	--
	女	--	--	--	--	--	--	--	--	--	--	--	--	--	--	--
216 外因のその他及び詳細不明の作用	合計	8	0.1	34	4.3	--	7	--	1	--	--	--	--	--	--	--
	男	6	0.1	30	5.0	--	5	--	1	--	--	--	--	--	--	--
	女	2	0.1	4	2.0	--	2	--	--	--	--	--	--	--	--	--
217 外傷の早期合併症	合計	3	--	44	14.7	--	--	2	1	--	--	--	--	--	--	--
	男	1	--	15	15.0	--	--	1	--	--	--	--	--	--	--	--
	女	2	0.1	29	14.5	--	--	1	1	--	--	--	--	--	--	--
218 外科的及び内科的ケアの合併症、他に分類されないもの	合計	83	1.0	1,057	12.7	--	51	22	--	3	4	2	--	1	--	--
	男	29	0.6	512	17.7	--	22	3	--	--	2	1	--	1	--	--
	女	54	1.5	545	10.1	--	29	19	--	3	2	1	--	--	--	--

神 戸 赤 十 字 病 院

疾病中分類別・在院期間別・退院患者数

(2017/04/01-2018/03/31)

		総数	構成比(%)	延べ在院日数	平均在院日数	0日	1-8日	9-15日	16-22日	23-31日	32-61日	62-91日	3-6ヶ月	6ヶ月-1年	1-2年	2年-
219 損傷、中毒及びその他の外因による影響の続発・後遺症	合計	12	0.1	222	18.5	--	2	3	4	1	2	--	--	--	--	--
	男	9	0.2	149	16.6	--	1	3	3	1	1	--	--	--	--	--
	女	3	0.1	73	24.3	--	1	--	1	--	1	--	--	--	--	--
ＸＸＩ 健康状態に影響をおよぼす要因及び保健サービスの利用	合計	14	0.2	142	10.1	--	8	4	1	--	1	--	--	--	--	--
	男	9	0.2	108	12.0	--	5	2	1	--	1	--	--	--	--	--
	女	5	0.1	34	6.8	--	3	2	--	--	--	--	--	--	--	--
226 家族歴、既往歴及び健康状態に影響をおよぼす特定の状態に関連する健康障害をきたす恐れのある者	合計	14	0.2	142	10.1	--	8	4	1	--	1	--	--	--	--	--
	男	9	0.2	108	12.0	--	5	2	1	--	1	--	--	--	--	--
	女	5	0.1	34	6.8	--	3	2	--	--	--	--	--	--	--	--

神 戸 赤 十 字 病 院

疾病大分類別・年齢階層別・退院患者数

(2017/04/01-2018/03/31)

		総数	構成比(%)	平均年齢	0-28日	29日-11月	1-4歳	5-9歳	10-14歳	15-19歳	20-29歳	30-39歳	40-49歳	50-59歳	60-64歳	65-69歳	70-74歳	75-79歳	80-84歳	85-89歳	90歳-
総数	合計	8,217	100.0	66.7	--	15	67	58	42	95	252	340	627	760	503	892	1,049	1,143	1,103	839	432
	男	4,522	100.0	65.4	--	10	41	37	26	56	135	191	327	463	333	543	621	646	583	368	142
	女	3,695	100.0	68.3	--	5	26	21	16	39	117	149	300	297	170	349	428	497	520	471	290
構成比（%）	合計	100.0	--	--	--	0.2	0.8	0.7	0.5	1.2	3.1	4.1	7.6	9.2	6.1	10.9	12.8	13.9	13.4	10.2	5.3
	男	100.0	--	--	--	0.2	0.9	0.8	0.6	1.2	3.0	4.2	7.2	10.2	7.4	12.0	13.7	14.3	12.9	8.1	3.1
	女	100.0	--	--	--	0.1	0.7	0.6	0.4	1.1	3.2	4.0	8.1	8.0	4.6	9.4	11.6	13.5	14.1	12.7	7.8
Ⅰ 感染症及び寄生虫症	合計	177	2.2	51.9	--	3	9	7	3	8	21	20	10	9	6	12	14	17	13	18	7
	男	87	1.9	52.3	--	2	5	3	--	4	8	13	5	3	3	8	5	8	7	13	--
	女	90	2.4	51.6	--	1	4	4	3	4	13	7	5	6	3	4	9	9	6	5	7
Ⅱ 新生物	合計	1,785	21.7	68.2	--	--	--	3	1	4	20	55	136	172	140	279	295	325	209	120	26
	男	904	20.0	71.3	--	--	--	--	1	2	--	5	33	73	91	138	164	200	127	59	11
	女	881	23.8	65.0	--	--	--	3	--	2	20	50	103	99	49	141	131	125	82	61	15
Ⅲ 血液及び造血器の疾患並びに免疫機構の障害	合計	33	0.4	70.5	--	--	--	--	--	--	1	2	2	5	1	2	3	2	7	5	3
	男	16	0.4	70.9	--	--	--	--	--	--	--	--	1	4	1	--	1	2	5	2	--
	女	17	0.5	70.1	--	--	--	--	--	--	1	2	1	1	--	2	2	--	2	3	3
Ⅳ 内分泌、栄養及び代謝疾患	合計	114	1.4	68.3	--	--	1	1	1	--	1	3	11	14	8	11	11	19	13	12	8
	男	64	1.4	64.0	--	--	1	1	1	--	1	2	9	8	5	5	6	10	8	4	3
	女	50	1.4	73.8	--	--	--	--	--	--	--	1	2	6	3	6	5	9	5	8	5
Ⅴ 精神及び行動の障害	合計	20	0.2	47.5	--	--	--	--	1	1	3	2	5	3	1	1	--	--	--	3	--
	男	7	0.2	48.7	--	--	--	--	--	1	1	--	2	1	1	--	--	--	--	1	--
	女	13	0.4	46.8	--	--	--	--	1	--	2	2	3	2	--	1	--	--	--	2	--
Ⅵ 神経系の疾患	合計	151	1.8	65.4	--	--	--	--	--	4	6	6	12	23	9	14	18	16	25	15	3
	男	89	2.0	66.3	--	--	--	--	--	1	4	2	8	13	4	9	12	12	16	6	2
	女	62	1.7	64.2	--	--	--	--	--	3	2	4	4	10	5	5	6	4	9	9	1
Ⅶ 眼及び付属器の疾患	合計	337	4.1	74.0	--	--	--	--	--	1	--	1	3	17	15	58	57	85	69	25	6
	男	156	3.4	72.8	--	--	--	--	--	1	--	1	--	11	6	31	30	33	30	11	2
	女	181	4.9	75.0	--	--	--	--	--	--	--	--	3	6	9	27	27	52	39	14	4
Ⅷ 耳及び乳様突起の疾患	合計	34	0.4	65.2	--	--	--	2	--	--	--	1	3	2	2	5	7	7	3	2	--
	男	12	0.3	61.7	--	--	--	--	--	--	--	--	3	1	1	3	3	1	--	--	--
	女	22	0.6	67.1	--	--	--	2	--	--	--	1	--	1	1	2	4	6	3	2	--
Ⅸ 循環器系の疾患	合計	1,594	19.4	72.3	--	--	--	1	--	2	8	26	86	137	114	174	258	250	244	193	101
	男	1,020	22.6	69.2	--	--	--	1	--	2	8	21	73	112	90	143	170	148	136	82	34
	女	574	15.5	77.9	--	--	--	--	--	--	--	5	13	25	24	31	88	102	108	111	67
Ⅹ 呼吸器系の疾患	合計	746	9.1	65.3	--	8	30	20	6	19	36	31	41	32	19	35	64	90	115	102	98
	男	448	9.9	63.8	--	6	16	14	2	12	22	23	25	21	11	29	39	60	65	64	39
	女	298	8.1	67.6	--	2	14	6	4	7	14	8	16	11	8	6	25	30	50	38	59
ⅩⅠ 消化器系の疾患	合計	1,213	14.8	66.7	--	--	2	1	7	5	35	65	85	171	89	128	150	139	141	143	52
	男	729	16.1	65.3	--	--	1	1	4	2	20	48	45	110	65	85	100	86	86	58	18
	女	484	13.1	68.8	--	--	1	--	3	3	15	17	40	61	24	43	50	53	55	85	34
ⅩⅡ 皮膚及び皮下組織の疾患	合計	87	1.1	61.2	--	1	2	1	--	4	5	5	8	11	3	5	9	7	11	4	11
	男	46	1.0	53.8	--	--	2	1	--	3	2	5	6	7	2	1	3	4	8	1	1
	女	41	1.1	69.5	--	1	--	--	--	1	3	--	2	4	1	4	6	3	3	3	10
ⅩⅢ 筋骨格系及び結合組織の疾患	合計	453	5.5	66.9	--	--	3	1	3	2	11	19	42	32	36	60	57	69	68	41	9
	男	240	5.3	63.8	--	--	2	1	1	1	6	13	28	24	23	33	37	28	29	11	3
	女	213	5.8	70.3	--	--	1	--	2	1	5	6	14	8	13	27	20	41	39	30	6
ⅩⅣ 腎尿路生殖器系の疾患	合計	330	4.0	61.6	--	--	--	--	--	2	20	32	67	29	11	26	27	22	43	27	24
	男	106	2.3	68.5	--	--	--	--	--	--	3	6	11	9	5	13	15	12	12	8	12
	女	224	6.1	58.4	--	--	--	--	--	2	17	26	56	20	6	13	12	10	31	19	12
ⅩⅤ 妊娠、分娩及び産じょく＜褥＞	合計	10	0.1	29.4	--	--	--	--	--	--	6	4	--	--	--	--	--	--	--	--	--
	男	--	--	--	--	--	--	--	--	--	--	--	--	--	--	--	--	--	--	--	--
	女	10	0.3	29.4	--	--	--	--	--	--	6	4	--	--	--	--	--	--	--	--	--
ⅩⅥ 周産期に発生した病態	合計	--	--	--	--	--	--	--	--	--	--	--	--	--	--	--	--	--	--	--	--
	男	--	--	--	--	--	--	--	--	--	--	--	--	--	--	--	--	--	--	--	--
	女	--	--	--	--	--	--	--	--	--	--	--	--	--	--	--	--	--	--	--	--
ⅩⅦ 先天奇形、変形及び染色体異常	合計	14	0.2	31.2	--	--	2	1	1	1	3	1	1	2	--	2	--	--	--	--	--
	男	6	0.1	42.0	--	--	--	--	--	--	3	--	--	2	--	1	--	--	--	--	--
	女	8	0.2	23.1	--	--	2	1	1	1	--	1	1	--	--	1	--	--	--	--	--

神 戸 赤 十 字 病 院

疾病大分類別・年齢階層別・退院患者数

(2017/04/01-2018/03/31)

		総数	構成比(%)	平均年齢	0-28日	29日-11月	1-4歳	5-9歳	10-14歳	15-19歳	20-29歳	30-39歳	40-49歳	50-59歳	60-64歳	65-69歳	70-74歳	75-79歳	80-84歳	85-89歳	90歳-
ⅩⅧ 症状、徴候及び異常臨床所見・異常検査所見で他に分類されないもの	合計	103	1.3	58.1	---	1	15	1	1	2	5	2	6	5	3	10	6	9	14	15	8
	男	64	1.4	56.3	---	---	12	1	---	1	2	2	3	3	2	7	5	5	8	9	4
	女	39	1.1	61.2	---	1	3	---	1	1	3	---	3	2	1	3	1	4	6	6	4
ⅩⅨ 損傷、中毒及びその他の外因の影響	合計	1,002	12.2	60.8	---	2	3	19	18	40	71	65	107	95	46	67	69	84	127	114	75
	男	519	11.5	52.2	---	2	2	14	17	26	55	50	74	60	23	36	27	36	45	39	13
	女	483	13.1	70.1	---	---	1	5	1	14	16	15	33	35	23	31	42	48	82	75	62
ⅩⅩⅠ 健康状態に影響を及ぼす要因及び保健サービスの利用	合計	14	0.2	69.6	---	---	---	---	---	---	---	---	2	1	---	3	4	2	1	---	1
	男	9	0.2	69.2	---	---	---	---	---	---	---	---	1	1	---	1	4	1	1	---	---
	女	5	0.1	70.4	---	---	---	---	---	---	---	---	1	---	---	2	---	1	---	---	1

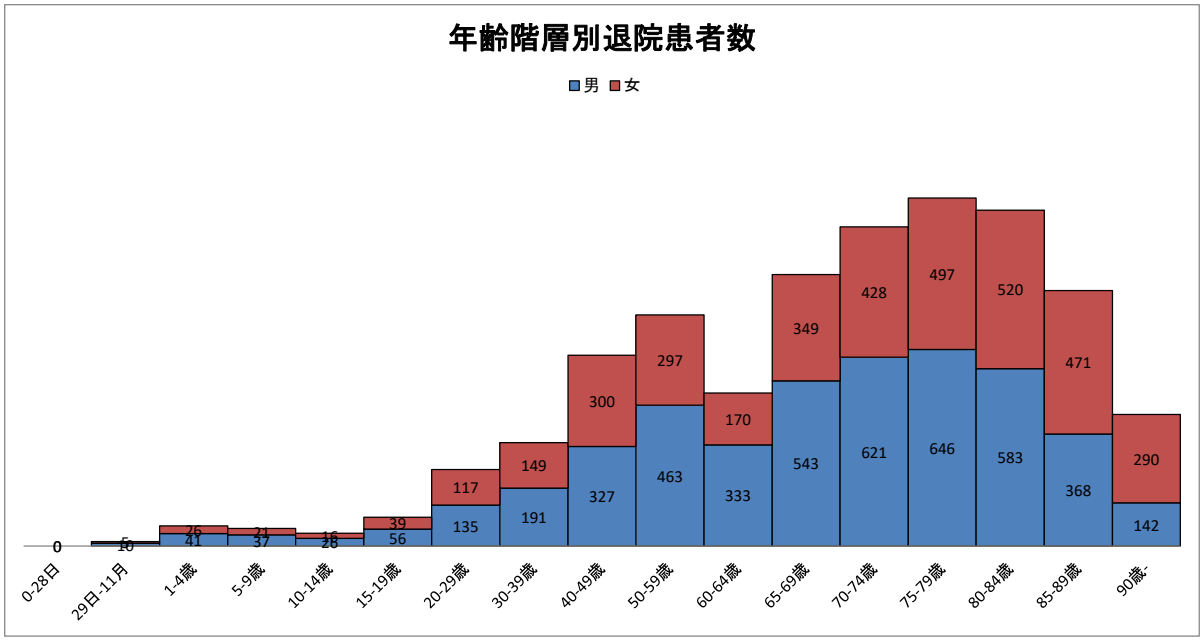

感染症及び寄生虫症

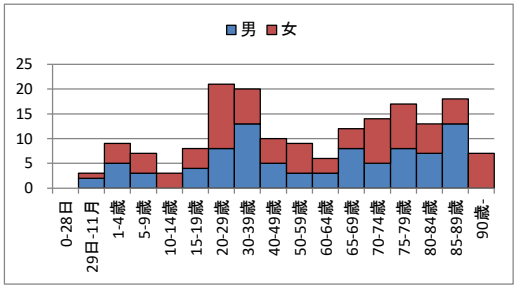

新生物

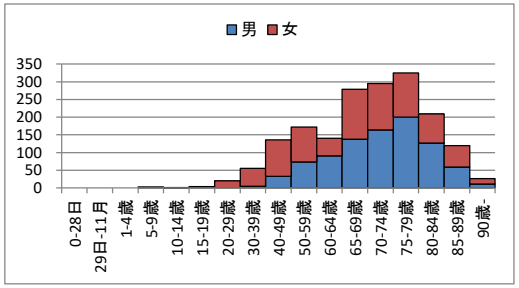

血液及び造血器の疾患並びに免疫機構の障害

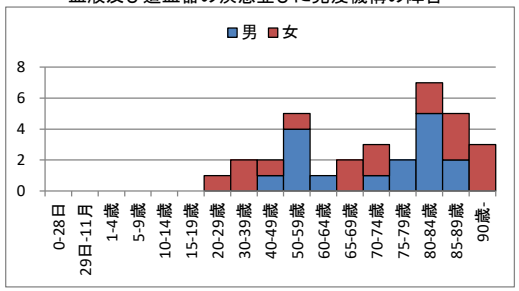

内分泌、栄養及び代謝疾患

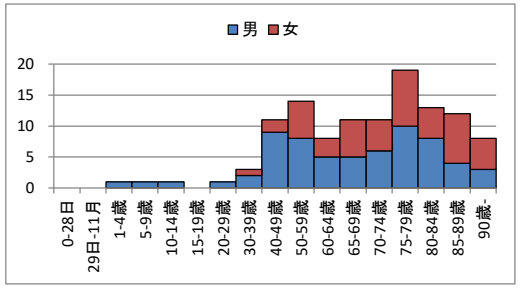

精神及び行動の障害

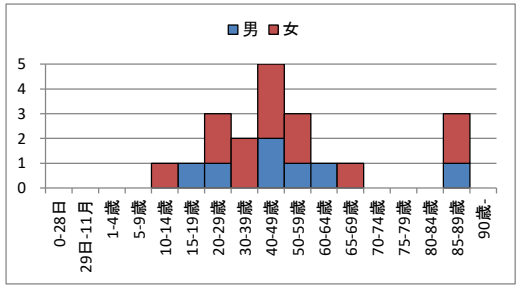

神経系の疾患

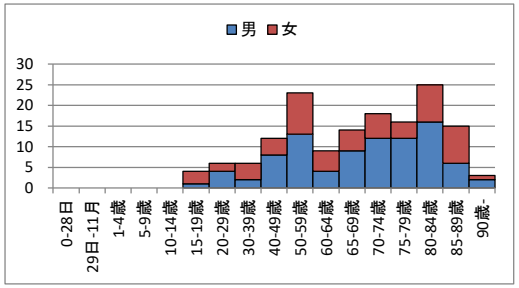

眼及び付属器の疾患

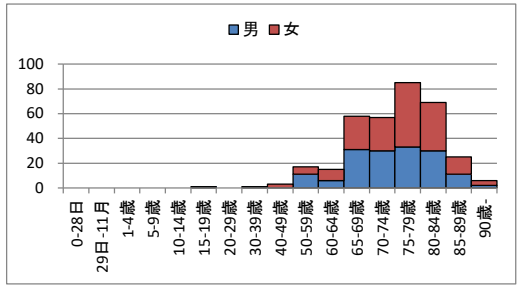

耳及び乳様突起の疾患

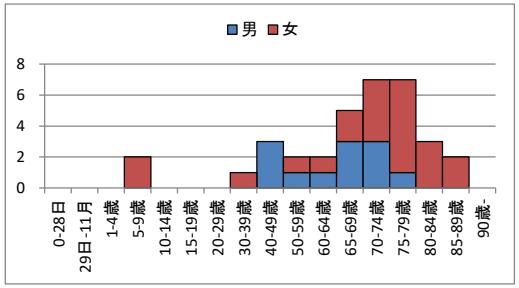

循環器系の疾患

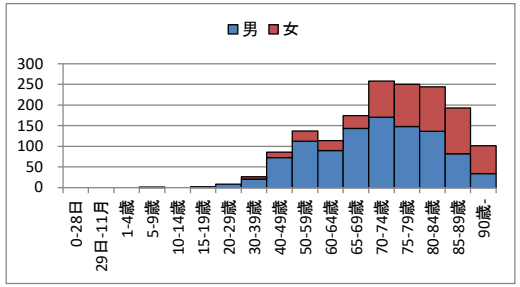

呼吸器系の疾患

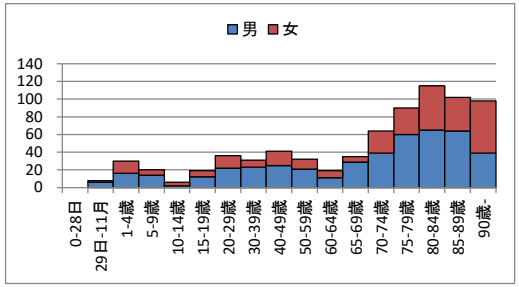

消化器系の疾患

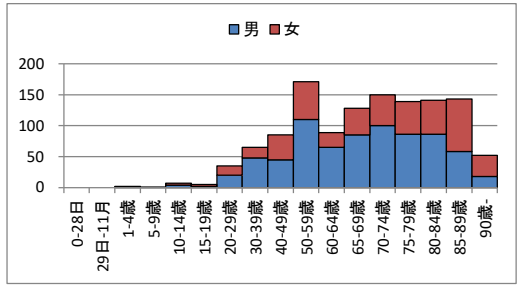

皮膚及び皮下組織の疾患

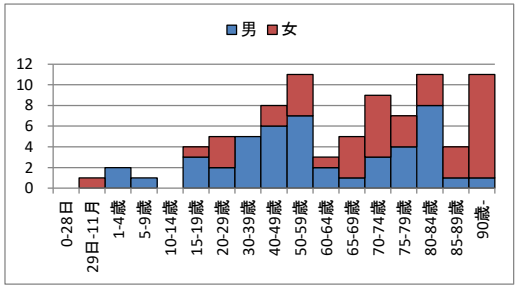

筋骨格系及び結合組織の疾患

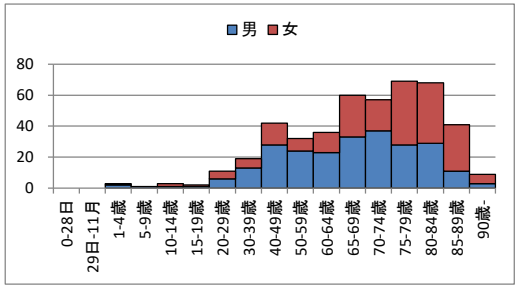

腎尿路生殖器系の疾患

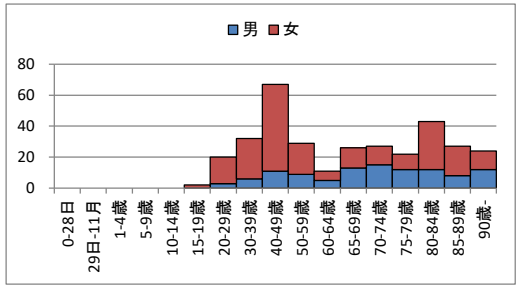

妊娠、分娩及び産じょく＜褥＞

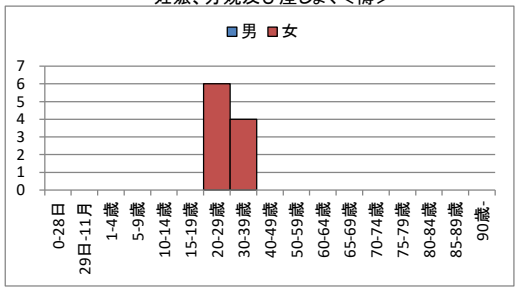

先天奇形、変形及び染色体異常

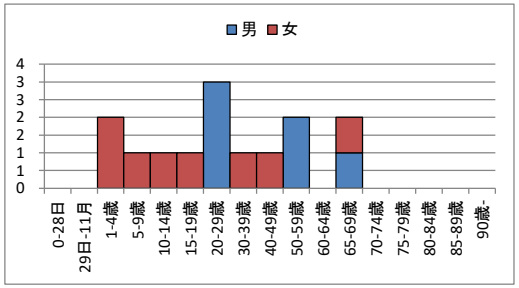

症状、徴候及び異常臨床所見・異常検査所見で他に分類されないもの

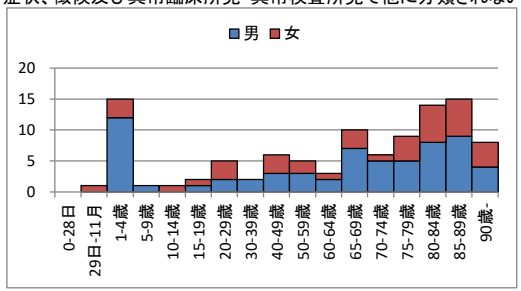

損傷、中毒及びその他の外因の影響

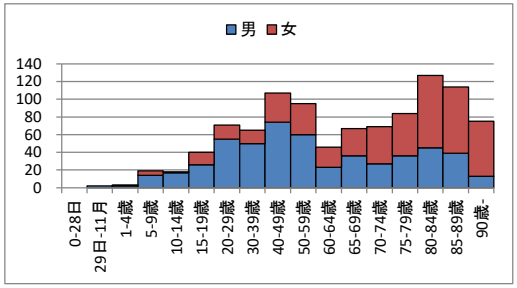

健康状態に影響を及ぼす要因及び保健サービスの利用

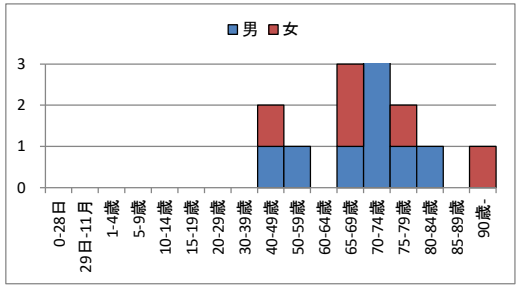

神 戸 赤 十 字 病 院

疾病中分類別・年齢階層別・退院患者数

(2017/04/01-2018/03/31)

		総数	構成比(%)	平均年齢	0-28日	29日-11月	1-4歳	5-9歳	10-14歳	15-19歳	20-29歳	30-39歳	40-49歳	50-59歳	60-64歳	65-69歳	70-74歳	75-79歳	80-84歳	85-89歳	90歳-
総数	合計	8,217	100.0	66.7	---	15	67	58	42	95	252	340	627	760	503	892	1,049	1,143	1,103	839	432
	男	4,522	100.0	65.4	---	10	41	37	26	56	135	191	327	463	333	543	621	646	583	368	142
	女	3,695	100.0	68.3	---	5	26	21	16	39	117	149	300	297	170	349	428	497	520	471	290
構成比（%）	合計	100.0	---	---	---	0.2	0.8	0.7	0.5	1.2	3.1	4.1	7.6	9.2	6.1	10.9	12.8	13.9	13.4	10.2	5.3
	男	100.0	---	---	---	0.2	0.9	0.8	0.6	1.2	3.0	4.2	7.2	10.2	7.4	12.0	13.7	14.3	12.9	8.1	3.1
	女	100.0	---	---	---	0.1	0.7	0.6	0.4	1.1	3.2	4.0	8.1	8.0	4.6	9.4	11.6	13.5	14.1	12.7	7.8
Ⅰ 感染症及び寄生虫症	合計	177	2.2	51.9	---	3	9	7	3	8	21	20	10	9	6	12	14	17	13	18	7
	男	87	1.9	52.3	---	2	5	3	---	4	8	13	5	3	3	8	5	8	7	13	---
	女	90	2.4	51.6	---	1	4	4	3	4	13	7	5	6	3	4	9	9	6	5	7
001 腸管感染症	合計	90	1.1	42.3	---	2	7	6	2	8	15	8	6	5	1	6	6	6	4	5	3
	男	33	0.7	39.6	---	2	4	2	---	4	4	3	2	---	---	3	2	1	2	4	---
	女	57	1.5	43.9	---	---	3	4	2	4	11	5	4	5	1	3	4	5	2	1	3
002 結核	合計	6	0.1	65.3	---	---	---	---	---	---	1	1	---	---	---	---	1	---	2	---	1
	男	4	0.1	69.3	---	---	---	---	---	---	---	1	---	---	---	---	1	---	2	---	---
	女	2	0.1	57.5	---	---	---	---	---	---	1	---	---	---	---	---	---	---	---	---	1
004 その他の細菌性疾患	合計	33	0.4	70.3	---	---	1	---	---	---	---	2	1	2	4	3	3	7	3	5	2
	男	17	0.4	68.8	---	---	---	---	---	---	---	1	1	1	3	3	1	4	1	2	---
	女	16	0.4	71.9	---	---	1	---	---	---	---	1	---	1	1	---	2	3	2	3	2
005 主として性的伝播様式をとる感染症	合計	1	---	24.0	---	---	---	---	---	---	1	---	---	---	---	---	---	---	---	---	---
	男	1	---	24.0	---	---	---	---	---	---	1	---	---	---	---	---	---	---	---	---	---
	女	---	---	---	---	---	---	---	---	---	---	---	---	---	---	---	---	---	---	---	---
009 中枢神経系のウイルス感染症	合計	3	---	44.0	---	---	---	---	---	---	1	1	---	---	---	---	1	---	---	---	---
	男	2	---	29.0	---	---	---	---	---	---	1	1	---	---	---	---	---	---	---	---	---
	女	1	---	74.0	---	---	---	---	---	---	---	---	---	---	---	---	1	---	---	---	---
011 皮膚及び粘膜病変を特徴とするウイルス感染症	合計	11	0.1	45.5	---	1	---	1	1	---	1	1	1	---	1	---	---	2	1	1	---
	男	6	0.1	52.5	---	---	---	1	---	---	---	1	1	---	---	---	---	2	1	---	---
	女	5	0.1	37.2	---	1	---	---	1	---	1	---	---	---	1	---	---	---	---	1	---
012 ウイルス性肝炎	合計	16	0.2	80.4	---	---	---	---	---	---	---	---	---	---	---	3	1	2	3	7	---
	男	11	0.2	82.9	---	---	---	---	---	---	---	---	---	---	---	2	---	1	1	7	---
	女	5	0.1	75.0	---	---	---	---	---	---	---	---	---	---	---	1	1	1	2	---	---
013 ヒト免疫不全ウイルス[ＨＩＶ]病	合計	1	---	33.0	---	---	---	---	---	---	---	1	---	---	---	---	---	---	---	---	---
	男	1	---	33.0	---	---	---	---	---	---	---	1	---	---	---	---	---	---	---	---	---
	女	---	---	---	---	---	---	---	---	---	---	---	---	---	---	---	---	---	---	---	---
014 その他のウイルス性疾患	合計	13	0.2	40.5	---	---	1	---	---	---	2	6	1	1	---	---	1	---	---	---	1
	男	10	0.2	33.0	---	---	1	---	---	---	2	5	1	1	---	---	---	---	---	---	---
	女	3	0.1	65.7	---	---	---	---	---	---	---	1	---	---	---	---	1	---	---	---	1
015 真菌症	合計	2	---	57.5	---	---	---	---	---	---	---	---	1	---	---	---	1	---	---	---	---
	男	1	---	74.0	---	---	---	---	---	---	---	---	---	---	---	---	1	---	---	---	---
	女	1	---	41.0	---	---	---	---	---	---	---	---	1	---	---	---	---	---	---	---	---
016 原虫疾患	合計	1	---	52.0	---	---	---	---	---	---	---	---	---	1	---	---	---	---	---	---	---
	男	1	---	52.0	---	---	---	---	---	---	---	---	---	1	---	---	---	---	---	---	---
	女	---	---	---	---	---	---	---	---	---	---	---	---	---	---	---	---	---	---	---	---
Ⅱ 新生物＜腫瘍＞	合計	1,785	21.7	68.2	---	---	---	3	1	4	20	55	136	172	140	279	295	325	209	120	26
	男	904	20.0	71.3	---	---	---	---	1	2	---	5	33	73	91	138	164	200	127	59	11
	女	881	23.8	65.0	---	---	---	3	---	2	20	50	103	99	49	141	131	125	82	61	15
022 口唇、口腔及び咽頭の悪性新生物＜腫瘍＞	合計	1	---	54.0	---	---	---	---	---	---	---	---	---	1	---	---	---	---	---	---	---
	男	1	---	54.0	---	---	---	---	---	---	---	---	---	1	---	---	---	---	---	---	---
	女	---	---	---	---	---	---	---	---	---	---	---	---	---	---	---	---	---	---	---	---
023 消化器の悪性新生物＜腫瘍＞	合計	836	10.2	71.4	---	---	---	---	---	---	---	6	28	76	45	165	169	177	87	63	20
	男	469	10.4	70.8	---	---	---	---	---	---	---	2	22	46	28	76	101	112	50	26	6
	女	367	9.9	72.2	---	---	---	---	---	---	---	4	6	30	17	89	68	65	37	37	14
024 呼吸器及び胸腔内臓器の悪性新生物＜腫瘍＞	合計	337	4.1	72.5	---	---	---	---	---	---	---	---	9	16	41	46	70	79	46	28	2
	男	217	4.8	71.8	---	---	---	---	---	---	---	---	8	10	37	31	33	52	27	17	2
	女	120	3.2	73.8	---	---	---	---	---	---	---	---	1	6	4	15	37	27	19	11	---
026 皮膚の黒色腫及びその他の皮膚の悪性新生物＜腫瘍＞	合計	3	---	69.0	---	---	---	---	---	---	---	---	---	---	1	1	---	1	---	---	---
	男	2	---	64.5	---	---	---	---	---	---	---	---	---	---	1	1	---	---	---	---	---
	女	1	---	78.0	---	---	---	---	---	---	---	---	---	---	---	---	---	1	---	---	---
027 中皮及び軟部組織の悪性新生物＜腫瘍＞	合計	7	0.1	76.1	---	---	---	---	---	---	---	---	---	---	1	1	---	---	4	1	---
	男	5	0.1	81.4	---	---	---	---	---	---	---	---	---	---	---	---	---	---	4	1	---
	女	2	0.1	63.0	---	---	---	---	---	---	---	---	---	---	1	1	---	---	---	---	---

神 戸 赤 十 字 病 院

疾病中分類別・年齢階層別・退院患者数

(2017/04/01-2018/03/31)

		総数	構成比(%)	平均年齢	0-28日	29日-11月	1-4歳	5-9歳	10-14歳	15-19歳	20-29歳	30-39歳	40-49歳	50-59歳	60-64歳	65-69歳	70-74歳	75-79歳	80-84歳	85-89歳	90歳-
028 乳房の悪性新生物＜腫瘍＞	合計	16	0.2	69.0	---	---	---	---	---	---	---	---	2	4	---	2	1	---	7	---	---
	男	---	---	---	---	---	---	---	---	---	---	---	---	---	---	---	---	---	---	---	---
	女	16	0.4	69.0	---	---	---	---	---	---	---	---	2	4	---	2	1	---	7	---	---
029 女性生殖器の悪性新生物＜腫瘍＞	合計	105	1.3	60.6	---	---	---	---	---	---	3	4	19	23	20	9	6	9	11	1	---
	男	---	---	---	---	---	---	---	---	---	---	---	---	---	---	---	---	---	---	---	---
	女	105	2.8	60.6	---	---	---	---	---	---	3	4	19	23	20	9	6	9	11	1	---
030 男性生殖器の悪性新生物＜腫瘍＞	合計	68	0.8	74.9	---	---	---	---	---	---	---	---	---	4	4	9	11	15	21	4	---
	男	68	1.5	74.9	---	---	---	---	---	---	---	---	---	4	4	9	11	15	21	4	---
	女	---	---	---	---	---	---	---	---	---	---	---	---	---	---	---	---	---	---	---	---
031 腎尿路の悪性新生物＜腫瘍＞	合計	42	0.5	79.6	---	---	---	---	---	---	---	---	---	---	2	6	4	5	9	13	3
	男	31	0.7	79.2	---	---	---	---	---	---	---	---	---	---	2	4	4	3	8	7	3
	女	11	0.3	80.8	---	---	---	---	---	---	---	---	---	---	---	2	---	2	1	6	---
034 部位不明確、続発部位及び部位不明の悪性新生物＜腫瘍＞	合計	65	0.8	72.6	---	---	---	---	---	---	---	---	1	3	3	19	10	12	12	4	1
	男	28	0.6	74.6	---	---	---	---	---	---	---	---	---	---	2	8	2	5	9	2	---
	女	37	1.0	71.0	---	---	---	---	---	---	---	---	1	3	1	11	8	7	3	2	1
035 リンパ組織、造血組織及び関連組織の悪性新生物＜腫瘍＞、原発と記載された又は推定されたもの	合計	27	0.3	65.7	---	---	---	---	---	---	1	---	1	1	12	1	4	6	1	---	---
	男	13	0.3	63.1	---	---	---	---	---	---	---	---	1	1	8	1	1	---	1	---	---
	女	14	0.4	68.1	---	---	---	---	---	---	1	---	---	---	4	---	3	6	---	---	---
037 上皮内新生物＜腫瘍＞	合計	1	---	76.0	---	---	---	---	---	---	---	---	---	---	---	---	---	1	---	---	---
	男	1	---	76.0	---	---	---	---	---	---	---	---	---	---	---	---	---	1	---	---	---
	女	---	---	---	---	---	---	---	---	---	---	---	---	---	---	---	---	---	---	---	---
038 良性新生物＜腫瘍＞	合計	181	2.2	51.2	---	---	---	2	1	2	2	31	63	31	8	10	9	14	6	2	---
	男	52	1.1	62.7	---	---	---	---	1	2	---	3	2	10	8	5	6	8	6	1	---
	女	129	3.5	46.6	---	---	---	2	---	---	2	28	61	21	---	5	3	6	---	1	---
039 性状不詳又は不明の新生物＜腫瘍＞	合計	96	1.2	52.1	---	---	---	1	---	2	14	14	13	13	3	10	11	6	5	4	---
	男	17	0.4	72.5	---	---	---	---	---	---	---	---	---	1	1	3	6	4	1	1	---
	女	79	2.1	47.7	---	---	---	1	---	2	14	14	13	12	2	7	5	2	4	3	---
Ⅲ 血液及び造血器の疾患並びに免疫機構の障害	合計	33	0.4	70.5	---	---	---	---	---	---	1	2	2	5	1	2	3	2	7	5	3
	男	16	0.4	70.9	---	---	---	---	---	---	---	---	1	4	1	---	1	2	5	2	---
	女	17	0.5	70.1	---	---	---	---	---	---	1	2	1	1	---	2	2	---	2	3	3
040 栄養性貧血	合計	12	0.1	77.2	---	---	---	---	---	---	---	1	1	1	---	---	---	---	4	2	3
	男	5	0.1	72.2	---	---	---	---	---	---	---	---	1	1	---	---	---	---	2	1	---
	女	7	0.2	80.7	---	---	---	---	---	---	---	1	---	---	---	---	---	---	2	1	3
041 溶血性貧血	合計	1	---	86.0	---	---	---	---	---	---	---	---	---	---	---	---	---	---	---	1	---
	男	---	---	---	---	---	---	---	---	---	---	---	---	---	---	---	---	---	---	---	---
	女	1	---	86.0	---	---	---	---	---	---	---	---	---	---	---	---	---	---	---	1	---
042 無形成性貧血及びその他の貧血	合計	4	---	69.3	---	---	---	---	---	---	---	---	1	---	---	1	---	---	2	---	---
	男	2	---	81.0	---	---	---	---	---	---	---	---	---	---	---	---	---	---	2	---	---
	女	2	0.1	57.5	---	---	---	---	---	---	---	---	1	---	---	1	---	---	---	---	---
043 凝固障害、紫斑病及びその他の出血性病態	合計	6	0.1	66.8	---	---	---	---	---	---	---	---	---	3	---	1	---	---	---	2	---
	男	4	0.1	61.0	---	---	---	---	---	---	---	---	---	3	---	---	---	---	---	1	---
	女	2	0.1	78.5	---	---	---	---	---	---	---	---	---	---	---	1	---	---	---	1	---
044 血液及び造血器のその他の疾患	合計	8	0.1	61.3	---	---	---	---	---	---	1	1	---	1	1	---	1	2	1	---	---
	男	4	0.1	73.8	---	---	---	---	---	---	---	---	---	---	1	---	---	2	1	---	---
	女	4	0.1	48.8	---	---	---	---	---	---	1	1	---	1	---	---	1	---	---	---	---
045 免疫機構の障害	合計	2	---	73.0	---	---	---	---	---	---	---	---	---	---	---	---	2	---	---	---	---
	男	1	---	72.0	---	---	---	---	---	---	---	---	---	---	---	---	1	---	---	---	---
	女	1	---	74.0	---	---	---	---	---	---	---	---	---	---	---	---	1	---	---	---	---
Ⅳ 内分泌、栄養及び代謝疾患	合計	114	1.4	68.3	---	---	1	1	1	---	1	3	11	14	8	11	11	19	13	12	8
	男	64	1.4	64.0	---	---	1	1	1	---	1	2	9	8	5	5	6	10	8	4	3
	女	50	1.4	73.8	---	---	---	---	---	---	---	1	2	6	3	6	5	9	5	8	5
047 糖尿病	合計	67	0.8	65.3	---	---	---	---	---	---	1	3	8	8	7	9	7	17	4	2	1
	男	42	0.9	63.4	---	---	---	---	---	---	1	2	7	5	5	4	4	9	3	1	1
	女	25	0.7	68.4	---	---	---	---	---	---	---	1	1	3	2	5	3	8	1	1	---
048 その他のグルコース調節及び膵内分泌障害	合計	3	---	36.0	---	---	1	---	---	---	---	---	---	2	---	---	---	---	---	---	---
	男	2	---	27.0	---	---	1	---	---	---	---	---	---	1	---	---	---	---	---	---	---
	女	1	---	54.0	---	---	---	---	---	---	---	---	---	1	---	---	---	---	---	---	---
050 栄養失調（症）	合計	2	---	68.0	---	---	---	---	---	---	---	---	1	---	---	---	---	---	---	1	---
	男	2	---	68.0	---	---	---	---	---	---	---	---	1	---	---	---	---	---	---	1	---
	女	---	---	---	---	---	---	---	---	---	---	---	---	---	---	---	---	---	---	---	---

神 戸 赤 十 字 病 院

疾病中分類別・年齢階層別・退院患者数

(2017/04/01-2018/03/31)

		総数	構成比(%)	平均年齢	0-28日	29日-11月	1-4歳	5-9歳	10-14歳	15-19歳	20-29歳	30-39歳	40-49歳	50-59歳	60-64歳	65-69歳	70-74歳	75-79歳	80-84歳	85-89歳	90歳-
051 その他の栄養欠乏症	合計	1	--	50.0	--	--	--	--	--	--	--	--	--	1	--	--	--	--	--	--	--
	男	--	--	--	--	--	--	--	--	--	--	--	--	--	--	--	--	--	--	--	--
	女	1	--	50.0	--	--	--	--	--	--	--	--	--	1	--	--	--	--	--	--	--
053 代謝障害	合計	41	0.5	76.1	--	--	--	1	1	--	--	--	2	3	1	2	4	2	9	9	7
	男	18	0.4	69.1	--	--	--	1	1	--	--	--	1	2	--	1	2	1	5	2	2
	女	23	0.6	81.6	--	--	--	--	--	--	--	--	1	1	1	1	2	1	4	7	5
V 精神及び行動の障害	合計	20	0.2	47.5	--	--	--	--	1	1	3	2	5	3	1	1	--	--	--	3	--
	男	7	0.2	48.7	--	--	--	--	--	1	1	--	2	1	1	--	--	--	--	1	--
	女	13	0.4	46.8	--	--	--	--	1	--	2	2	3	2	--	1	--	--	--	2	--
054 症状性を含む器質性精神障害	合計	1	--	85.0	--	--	--	--	--	--	--	--	--	--	--	--	--	--	--	1	--
	男	--	--	--	--	--	--	--	--	--	--	--	--	--	--	--	--	--	--	--	--
	女	1	--	85.0	--	--	--	--	--	--	--	--	--	--	--	--	--	--	--	1	--
055 精神作用物質使用による精神及び行動の障害	合計	10	0.1	43.4	--	--	--	--	--	1	3	--	2	2	1	--	--	--	--	1	--
	男	6	0.1	48.7	--	--	--	--	--	1	1	--	1	1	1	--	--	--	--	1	--
	女	4	0.1	35.5	--	--	--	--	--	--	2	--	1	1	--	--	--	--	--	--	--
057 気分[感情]障害	合計	2	--	64.5	--	--	--	--	--	--	--	--	1	--	--	--	--	--	--	1	--
	男	--	--	--	--	--	--	--	--	--	--	--	--	--	--	--	--	--	--	--	--
	女	2	0.1	64.5	--	--	--	--	--	--	--	--	1	--	--	--	--	--	--	1	--
058 神経症性障害、ストレス関連障害及び身体表現性障害	合計	2	--	45.0	--	--	--	--	--	--	--	1	--	1	--	--	--	--	--	--	--
	男	--	--	--	--	--	--	--	--	--	--	--	--	--	--	--	--	--	--	--	--
	女	2	0.1	45.0	--	--	--	--	--	--	--	1	--	1	--	--	--	--	--	--	--
059 生理的障害及び身体的要因に関連した行動症候群	合計	4	--	40.5	--	--	--	--	1	--	--	1	1	--	--	1	--	--	--	--	--
	男	--	--	--	--	--	--	--	--	--	--	--	--	--	--	--	--	--	--	--	--
	女	4	0.1	40.5	--	--	--	--	1	--	--	1	1	--	--	1	--	--	--	--	--
060 成人の人格及び行動の障害	合計	1	--	49.0	--	--	--	--	--	--	--	--	1	--	--	--	--	--	--	--	--
	男	1	--	49.0	--	--	--	--	--	--	--	--	1	--	--	--	--	--	--	--	--
	女	--	--	--	--	--	--	--	--	--	--	--	--	--	--	--	--	--	--	--	--
VI 神経系の疾患	合計	151	1.8	65.4	--	--	--	--	--	4	6	6	12	23	9	14	18	16	25	15	3
	男	89	2.0	66.3	--	--	--	--	--	1	4	2	8	13	4	9	12	12	16	6	2
	女	62	1.7	64.2	--	--	--	--	--	3	2	4	4	10	5	5	6	4	9	9	1
065 中枢神経系の炎症性疾患	合計	7	0.1	35.7	--	--	--	--	--	2	2	1	--	1	--	--	--	1	--	--	--
	男	5	0.1	38.8	--	--	--	--	--	1	2	--	--	1	--	--	--	1	--	--	--
	女	2	0.1	28.0	--	--	--	--	--	1	--	1	--	--	--	--	--	--	--	--	--
066 主に中枢神経系を障害する系統萎縮症	合計	2	--	69.0	--	--	--	--	--	--	--	--	--	1	--	--	--	--	1	--	--
	男	2	--	69.0	--	--	--	--	--	--	--	--	--	1	--	--	--	--	1	--	--
	女	--	--	--	--	--	--	--	--	--	--	--	--	--	--	--	--	--	--	--	--
067 錐体外路障害及び異常運動	合計	9	0.1	77.0	--	--	--	--	--	--	--	--	1	--	--	1	2	--	1	4	--
	男	4	0.1	75.3	--	--	--	--	--	--	--	--	--	--	--	1	2	--	--	1	--
	女	5	0.1	78.4	--	--	--	--	--	--	--	--	1	--	--	--	--	--	1	3	--
068 神経系のその他の変性疾患	合計	1	--	76.0	--	--	--	--	--	--	--	--	--	--	--	--	--	1	--	--	--
	男	1	--	76.0	--	--	--	--	--	--	--	--	--	--	--	--	--	1	--	--	--
	女	--	--	--	--	--	--	--	--	--	--	--	--	--	--	--	--	--	--	--	--
070 挿間性及び発作性障害	合計	67	0.8	63.3	--	--	--	--	--	--	3	4	9	11	5	6	9	3	11	5	1
	男	42	0.9	61.9	--	--	--	--	--	--	2	2	8	7	2	4	5	3	6	2	1
	女	25	0.7	65.5	--	--	--	--	--	--	1	2	1	4	3	2	4	--	5	3	--
071 神経、神経根及び神経そう＜叢＞の障害	合計	17	0.2	63.9	--	--	--	--	--	--	1	1	2	2	1	3	1	3	1	2	--
	男	6	0.1	74.7	--	--	--	--	--	--	--	--	--	--	1	1	--	3	--	1	--
	女	11	0.3	58.0	--	--	--	--	--	--	1	1	2	2	--	2	1	--	1	1	--
072 多発（性）ニューロパチ＜シ＞ー及びその他の末梢神経系の障害	合計	4	--	83.0	--	--	--	--	--	--	--	--	--	--	--	--	--	--	3	1	--
	男	2	--	81.5	--	--	--	--	--	--	--	--	--	--	--	--	--	--	2	--	--
	女	2	0.1	84.5	--	--	--	--	--	--	--	--	--	--	--	--	--	--	1	1	--
073 神経筋接合部及び筋の疾患	合計	1	--	53.0	--	--	--	--	--	--	--	--	--	1	--	--	--	--	--	--	--
	男	--	--	--	--	--	--	--	--	--	--	--	--	--	--	--	--	--	--	--	--
	女	1	--	53.0	--	--	--	--	--	--	--	--	--	1	--	--	--	--	--	--	--
074 脳性麻痺及びその他の麻痺性症候群	合計	5	0.1	74.6	--	--	--	--	--	--	--	--	--	--	--	--	2	2	1	--	--
	男	5	0.1	74.6	--	--	--	--	--	--	--	--	--	--	--	--	2	2	1	--	--
	女	--	--	--	--	--	--	--	--	--	--	--	--	--	--	--	--	--	--	--	--
075 神経系のその他の障害	合計	38	0.5	69.6	--	--	--	--	--	2	--	--	--	7	3	4	4	6	7	3	2
	男	22	0.5	73.2	--	--	--	--	--	--	--	--	--	4	1	3	3	2	6	2	1
	女	16	0.4	64.6	--	--	--	--	--	2	--	--	--	3	2	1	1	4	1	1	1

神 戸 赤 十 字 病 院

疾病中分類別・年齢階層別・退院患者数

(2017/04/01-2018/03/31)

		総数	構成比(%)	平均年齢	0-28日	29日-11月	1-4歳	5-9歳	10-14歳	15-19歳	20-29歳	30-39歳	40-49歳	50-59歳	60-64歳	65-69歳	70-74歳	75-79歳	80-84歳	85-89歳	90歳-
Ⅶ 眼及び付属器の疾患	合計	337	4.1	74.0	---	---	---	---	---	1	---	1	3	17	15	58	57	85	69	25	6
	男	156	3.4	72.8	---	---	---	---	---	1	---	1	---	11	6	31	30	33	30	11	2
	女	181	4.9	75.0	---	---	---	---	---	---	---	---	3	6	9	27	27	52	39	14	4
076 眼瞼、涙器及び眼窩の障害	合計	47	0.6	70.5	---	---	---	---	---	1	---	---	2	6	---	13	4	7	9	4	1
	男	21	0.5	69.1	---	---	---	---	---	1	---	---	---	4	---	5	1	5	2	3	---
	女	26	0.7	71.6	---	---	---	---	---	---	---	---	2	2	---	8	3	2	7	1	1
077 結膜の障害	合計	2	---	76.5	---	---	---	---	---	---	---	---	---	---	---	---	1	---	1	---	---
	男	1	---	73.0	---	---	---	---	---	---	---	---	---	---	---	---	1	---	---	---	---
	女	1	---	80.0	---	---	---	---	---	---	---	---	---	---	---	---	---	---	1	---	---
078 強膜、角膜、虹彩及び毛様体の障害	合計	1	---	87.0	---	---	---	---	---	---	---	---	---	---	---	---	---	---	---	1	---
	男	1	---	87.0	---	---	---	---	---	---	---	---	---	---	---	---	---	---	---	1	---
	女	---	---	---	---	---	---	---	---	---	---	---	---	---	---	---	---	---	---	---	---
079 水晶体の障害	合計	282	3.4	74.5	---	---	---	---	---	---	---	1	1	11	15	43	51	78	57	20	5
	男	131	2.9	73.4	---	---	---	---	---	---	---	1	---	7	6	25	27	28	28	7	2
	女	151	4.1	75.5	---	---	---	---	---	---	---	---	1	4	9	18	24	50	29	13	3
081 緑内障	合計	3	---	72.0	---	---	---	---	---	---	---	---	---	---	---	2	---	---	1	---	---
	男	1	---	67.0	---	---	---	---	---	---	---	---	---	---	---	1	---	---	---	---	---
	女	2	0.1	74.5	---	---	---	---	---	---	---	---	---	---	---	1	---	---	1	---	---
082 硝子体及び眼球の障害	合計	2	---	77.5	---	---	---	---	---	---	---	---	---	---	---	---	1	---	1	---	---
	男	1	---	73.0	---	---	---	---	---	---	---	---	---	---	---	---	1	---	---	---	---
	女	1	---	82.0	---	---	---	---	---	---	---	---	---	---	---	---	---	---	1	---	---
Ⅷ 耳及び乳様突起の疾患	合計	34	0.4	65.2	---	---	---	2	---	---	---	1	3	2	2	5	7	7	3	2	---
	男	12	0.3	61.7	---	---	---	---	---	---	---	---	3	1	1	3	3	1	---	---	---
	女	22	0.6	67.1	---	---	---	2	---	---	---	1	---	1	1	2	4	6	3	2	---
088 中耳及び乳様突起の疾患	合計	2	---	5.0	---	---	---	2	---	---	---	---	---	---	---	---	---	---	---	---	---
	男	---	---	---	---	---	---	---	---	---	---	---	---	---	---	---	---	---	---	---	---
	女	2	0.1	5.0	---	---	---	2	---	---	---	---	---	---	---	---	---	---	---	---	---
089 内耳疾患	合計	30	0.4	69.8	---	---	---	---	---	---	---	1	3	---	2	5	7	7	3	2	---
	男	11	0.2	62.4	---	---	---	---	---	---	---	---	3	---	1	3	3	1	---	---	---
	女	19	0.5	74.1	---	---	---	---	---	---	---	1	---	---	1	2	4	6	3	2	---
090 耳のその他の障害	合計	2	---	56.5	---	---	---	---	---	---	---	---	---	2	---	---	---	---	---	---	---
	男	1	---	54.0	---	---	---	---	---	---	---	---	---	1	---	---	---	---	---	---	---
	女	1	---	59.0	---	---	---	---	---	---	---	---	---	1	---	---	---	---	---	---	---
Ⅸ 循環器系の疾患	合計	1,594	19.4	72.3	---	---	---	1	---	2	8	26	86	137	114	174	258	250	244	193	101
	男	1,020	22.6	69.2	---	---	---	1	---	2	8	21	73	112	90	143	170	148	136	82	34
	女	574	15.5	77.9	---	---	---	---	---	---	---	5	13	25	24	31	88	102	108	111	67
092 慢性リウマチ性心疾患	合計	3	---	81.0	---	---	---	---	---	---	---	---	---	---	---	---	---	---	3	---	---
	男	---	---	---	---	---	---	---	---	---	---	---	---	---	---	---	---	---	---	---	---
	女	3	0.1	81.0	---	---	---	---	---	---	---	---	---	---	---	---	---	---	3	---	---
093 高血圧性疾患	合計	12	0.1	68.6	---	---	---	---	---	---	---	---	3	---	2	---	1	1	4	1	---
	男	9	0.2	68.3	---	---	---	---	---	---	---	---	2	---	2	---	1	1	2	1	---
	女	3	0.1	69.3	---	---	---	---	---	---	---	---	1	---	---	---	---	---	2	---	---
094 虚血性心疾患	合計	508	6.2	69.8	---	---	---	---	---	---	---	2	29	56	56	66	101	98	66	25	9
	男	379	8.4	67.9	---	---	---	---	---	---	---	2	28	52	48	61	59	69	40	14	6
	女	129	3.5	75.4	---	---	---	---	---	---	---	---	1	4	8	5	42	29	26	11	3
095 肺性心疾患及び肺循環疾患	合計	10	0.1	62.6	---	---	---	---	---	---	1	---	2	---	1	1	2	2	---	1	---
	男	4	0.1	59.3	---	---	---	---	---	---	1	---	---	---	1	---	1	1	---	---	---
	女	6	0.2	64.8	---	---	---	---	---	---	---	---	2	---	---	1	1	1	---	1	---
096 その他の型の心疾患	合計	412	5.0	75.7	---	---	---	---	---	1	1	2	22	27	19	40	51	60	72	65	52
	男	229	5.1	72.5	---	---	---	---	---	1	1	---	20	18	10	36	28	30	36	33	16
	女	183	5.0	79.6	---	---	---	---	---	---	---	2	2	9	9	4	23	30	36	32	36
097 脳血管疾患	合計	296	3.6	74.5	---	---	---	---	---	---	1	2	12	29	12	28	46	49	54	38	25
	男	163	3.6	70.9	---	---	---	---	---	---	1	---	8	23	9	19	37	23	27	11	5
	女	133	3.6	78.8	---	---	---	---	---	---	---	2	4	6	3	9	9	26	27	27	20
098 動脈、細動脈及び毛細血管の疾患	合計	263	3.2	75.7	---	---	---	---	---	---	---	1	6	19	12	30	45	38	42	56	14
	男	170	3.8	73.8	---	---	---	---	---	---	---	1	4	15	10	21	36	24	30	22	7
	女	93	2.5	79.1	---	---	---	---	---	---	---	---	2	4	2	9	9	14	12	34	7
099 静脈、リンパ管及びリンパ節の疾患、他に分類されないもの	合計	88	1.1	54.6	---	---	---	1	---	1	5	19	12	6	12	8	11	2	3	7	1
	男	64	1.4	48.2	---	---	---	1	---	1	5	18	11	4	10	5	7	---	1	1	---
	女	24	0.6	71.9	---	---	---	---	---	---	---	1	1	2	2	3	4	2	2	6	1

神 戸 赤 十 字 病 院

疾病中分類別・年齢階層別・退院患者数

(2017/04/01-2018/03/31)

		総数	構成比(%)	平均年齢	0-28日	29日-11月	1-4歳	5-9歳	10-14歳	15-19歳	20-29歳	30-39歳	40-49歳	50-59歳	60-64歳	65-69歳	70-74歳	75-79歳	80-84歳	85-89歳	90歳-
100 循環器系のその他及び詳細不明の障害	合計	2	--	70.0	--	--	--	--	--	--	--	--	--	--	--	1	1	--	--	--	--
	男	2	--	70.0	--	--	--	--	--	--	--	--	--	--	--	1	1	--	--	--	--
	女	--	--	--	--	--	--	--	--	--	--	--	--	--	--	--	--	--	--	--	--
X 呼吸器系の疾患	合計	746	9.1	65.3	--	8	30	20	6	19	36	31	41	32	19	35	64	90	115	102	98
	男	448	9.9	63.8	--	6	16	14	2	12	22	23	25	21	11	29	39	60	65	64	39
	女	298	8.1	67.6	--	2	14	6	4	7	14	8	16	11	8	6	25	30	50	38	59
101 急性上気道感染症	合計	38	0.5	28.0	--	5	3	1	1	2	10	5	5	3	1	1	1	--	--	--	--
	男	23	0.5	30.4	--	4	1	--	--	2	4	4	4	2	--	1	1	--	--	--	--
	女	15	0.4	24.3	--	1	2	1	1	--	6	1	1	1	1	--	--	--	--	--	--
102 インフルエンザ及び肺炎	合計	198	2.4	69.7	--	1	9	7	3	1	4	4	6	7	5	7	16	31	32	35	30
	男	109	2.4	67.8	--	1	6	6	2	--	1	1	3	5	2	4	9	19	19	21	10
	女	89	2.4	72.1	--	--	3	1	1	1	3	3	3	2	3	3	7	12	13	14	20
103 その他の急性下気道感染症	合計	13	0.2	33.2	--	1	7	--	--	--	--	--	--	--	--	--	--	2	--	2	1
	男	3	0.1	1.7	--	--	3	--	--	--	--	--	--	--	--	--	--	--	--	--	--
	女	10	0.3	42.7	--	1	4	--	--	--	--	--	--	--	--	--	--	2	--	2	1
104 上気道のその他の疾患	合計	68	0.8	35.6	--	--	1	7	1	10	12	8	14	6	1	4	3	1	--	--	--
	男	39	0.9	35.1	--	--	1	3	--	5	8	6	9	3	1	2	1	--	--	--	--
	女	29	0.8	36.1	--	--	--	4	1	5	4	2	5	3	--	2	2	1	--	--	--
105 慢性下気道疾患	合計	105	1.3	62.3	--	1	10	5	--	--	1	5	2	5	10	8	6	10	26	10	6
	男	62	1.4	60.0	--	1	5	5	--	--	--	4	--	2	7	7	3	4	16	8	--
	女	43	1.2	65.6	--	--	5	--	--	--	1	1	2	3	3	1	3	6	10	2	6
106 外的因子による肺疾患	合計	163	2.0	83.5	--	--	--	--	--	--	--	--	1	3	--	10	12	24	29	38	46
	男	99	2.2	81.2	--	--	--	--	--	--	--	--	1	2	--	10	10	18	15	24	19
	女	64	1.7	87.0	--	--	--	--	--	--	--	--	--	1	--	--	2	6	14	14	27
107 主として間質を障害するその他の呼吸器疾患	合計	44	0.5	76.6	--	--	--	--	--	--	--	1	1	2	--	2	9	9	12	7	1
	男	23	0.5	75.0	--	--	--	--	--	--	--	1	--	2	--	2	1	8	6	3	--
	女	21	0.6	78.3	--	--	--	--	--	--	--	--	1	--	--	--	8	1	6	4	1
108 下気道の化膿性及び　え＜壊＞死性病態	合計	16	0.2	68.6	--	--	--	--	--	--	--	2	2	1	--	--	3	3	3	--	2
	男	12	0.3	67.7	--	--	--	--	--	--	--	1	2	1	--	--	3	2	2	--	1
	女	4	0.1	71.3	--	--	--	--	--	--	--	1	--	--	--	--	--	1	1	--	1
109 胸膜のその他の疾患	合計	85	1.0	61.8	--	--	--	--	1	5	9	5	10	5	1	3	11	5	10	9	11
	男	68	1.5	61.2	--	--	--	--	--	4	9	5	6	4	--	3	10	4	6	8	9
	女	17	0.5	64.2	--	--	--	--	1	1	--	--	4	1	1	--	1	1	4	1	2
110 呼吸器系のその他の疾患	合計	16	0.2	71.4	--	--	--	--	--	1	--	1	--	--	1	--	3	5	3	1	1
	男	10	0.2	65.2	--	--	--	--	--	1	--	1	--	--	1	--	1	5	1	--	--
	女	6	0.2	81.7	--	--	--	--	--	--	--	--	--	--	--	--	2	--	2	1	1
XI 消化器系の疾患	合計	1,213	14.8	66.7	--	--	2	1	7	5	35	65	85	171	89	128	150	139	141	143	52
	男	729	16.1	65.3	--	--	1	1	4	2	20	48	45	110	65	85	100	86	86	58	18
	女	484	13.1	68.8	--	--	1	--	3	3	15	17	40	61	24	43	50	53	55	85	34
111 口腔、唾液腺及び顎の疾患	合計	2	--	27.5	--	--	--	--	1	--	--	--	1	--	--	--	--	--	--	--	--
	男	2	--	27.5	--	--	--	--	1	--	--	--	1	--	--	--	--	--	--	--	--
	女	--	--	--	--	--	--	--	--	--	--	--	--	--	--	--	--	--	--	--	--
112 食道、胃及び十二指腸の疾患	合計	78	0.9	71.0	--	--	--	--	--	1	2	6	2	5	6	6	10	8	13	9	10
	男	47	1.0	66.7	--	--	--	--	--	--	2	6	1	4	3	5	6	6	8	4	2
	女	31	0.8	77.5	--	--	--	--	--	1	--	--	1	1	3	1	4	2	5	5	8
113 虫垂の疾患	合計	54	0.7	41.9	--	--	1	--	3	2	13	9	8	7	--	2	1	3	2	3	--
	男	26	0.6	40.5	--	--	1	--	--	2	7	6	2	3	--	--	--	3	--	2	--
	女	28	0.8	43.2	--	--	--	--	3	--	6	3	6	4	--	2	1	--	2	1	--
114 ヘルニア	合計	79	1.0	72.8	--	--	--	--	--	--	1	1	2	11	4	9	9	10	14	16	2
	男	55	1.2	70.1	--	--	--	--	--	--	1	1	1	9	4	7	9	6	11	6	--
	女	24	0.6	78.9	--	--	--	--	--	--	--	--	1	2	--	2	--	4	3	10	2
115 非感染性腸炎及び非感染性大腸炎	合計	68	0.8	45.0	--	--	1	--	1	1	6	19	7	26	2	1	1	1	1	--	1
	男	52	1.1	44.8	--	--	--	--	1	--	4	19	--	25	1	--	--	1	1	--	--
	女	16	0.4	45.9	--	--	1	--	--	1	2	--	7	1	1	1	1	--	--	--	1
116 腸のその他の疾患	合計	528	6.4	67.7	--	--	--	1	2	--	6	21	42	68	48	67	81	67	62	50	13
	男	307	6.8	66.7	--	--	--	1	2	--	3	10	24	38	38	45	52	38	32	17	7
	女	221	6.0	69.1	--	--	--	--	--	--	3	11	18	30	10	22	29	29	30	33	6
117 腹膜の疾患	合計	14	0.2	64.6	--	--	--	--	--	1	--	--	3	2	--	--	--	3	3	2	--
	男	6	0.1	58.0	--	--	--	--	--	--	--	--	2	2	--	--	--	1	1	--	--
	女	8	0.2	69.5	--	--	--	--	--	1	--	--	1	--	--	--	--	2	2	2	--

神 戸 赤 十 字 病 院

疾病中分類別・年齢階層別・退院患者数

(2017/04/01-2018/03/31)

		総数	構成比(%)	平均年齢	0-28日	29日-11月	1-4歳	5-9歳	10-14歳	15-19歳	20-29歳	30-39歳	40-49歳	50-59歳	60-64歳	65-69歳	70-74歳	75-79歳	80-84歳	85-89歳	90歳-
118 肝疾患	合計	55	0.7	63.0	---	---	---	---	---	---	1	2	5	9	11	11	8	3	2	1	2
	男	40	0.9	64.0	---	---	---	---	---	---	---	2	4	4	9	9	6	3	2	---	1
	女	15	0.4	60.3	---	---	---	---	---	---	1	---	1	5	2	2	2	---	---	1	1
119 胆のう<嚢>、胆管及び膵の障害	合計	301	3.7	71.6	---	---	---	---	---	---	5	6	14	42	16	28	37	40	39	52	22
	男	177	3.9	70.8	---	---	---	---	---	---	3	3	9	24	10	15	26	26	29	25	7
	女	124	3.4	72.6	---	---	---	---	---	---	2	3	5	18	6	13	11	14	10	27	15
120 消化器系のその他の疾患	合計	34	0.4	74.8	---	---	---	---	---	---	1	1	1	1	2	4	3	4	5	10	2
	男	17	0.4	72.6	---	---	---	---	---	---	---	1	1	1	---	4	1	2	2	4	1
	女	17	0.5	76.9	---	---	---	---	---	---	1	---	---	---	2	---	2	2	3	6	1
XⅡ 皮膚及び皮下組織の疾患	合計	87	1.1	61.2	---	1	2	1	---	4	5	5	8	11	3	5	9	7	11	4	11
	男	46	1.0	53.8	---	---	2	1	---	3	2	5	6	7	2	1	3	4	8	1	1
	女	41	1.1	69.5	---	1	---	---	---	1	3	---	2	4	1	4	6	3	3	3	10
121 皮膚及び皮下組織の感染症	合計	51	0.6	63.6	---	1	2	1	---	1	2	4	4	4	1	2	5	3	10	3	8
	男	32	0.7	56.2	---	---	2	1	---	1	1	4	4	3	1	1	2	2	8	1	1
	女	19	0.5	76.2	---	1	---	---	---	---	1	---	---	1	---	1	3	1	2	2	7
123 皮膚炎及び湿疹	合計	1	---	67.0	---	---	---	---	---	---	---	---	---	---	---	1	---	---	---	---	---
	男	---	---	---	---	---	---	---	---	---	---	---	---	---	---	---	---	---	---	---	---
	女	1	---	67.0	---	---	---	---	---	---	---	---	---	---	---	1	---	---	---	---	---
125 じんま<蕁麻>疹及び紅斑	合計	2	---	20.5	---	---	---	---	---	1	1	---	---	---	---	---	---	---	---	---	---
	男	1	---	23.0	---	---	---	---	---	---	1	---	---	---	---	---	---	---	---	---	---
	女	1	---	18.0	---	---	---	---	---	1	---	---	---	---	---	---	---	---	---	---	---
127 皮膚付属器の障害	合計	3	---	71.0	---	---	---	---	---	---	---	---	---	---	1	---	---	2	---	---	---
	男	1	---	76.0	---	---	---	---	---	---	---	---	---	---	---	---	---	1	---	---	---
	女	2	0.1	68.5	---	---	---	---	---	---	---	---	---	---	1	---	---	1	---	---	---
128 皮膚及び皮下組織のその他の障害	合計	30	0.4	58.6	---	---	---	---	---	2	2	1	4	7	1	2	4	2	1	1	3
	男	12	0.3	48.3	---	---	---	---	---	2	---	1	2	4	1	---	1	1	---	---	---
	女	18	0.5	65.5	---	---	---	---	---	---	2	---	2	3	---	2	3	1	1	1	3
XⅢ 筋骨格系及び結合組織の疾患	合計	453	5.5	66.9	---	---	3	1	3	2	11	19	42	32	36	60	57	69	68	41	9
	男	240	5.3	63.8	---	---	2	1	1	1	6	13	28	24	23	33	37	28	29	11	3
	女	213	5.8	70.3	---	---	1	---	2	1	5	6	14	8	13	27	20	41	39	30	6
129 感染性関節障害	合計	6	0.1	60.8	---	---	---	---	---	---	1	---	---	---	2	1	1	---	1	---	---
	男	2	---	63.5	---	---	---	---	---	---	---	---	---	---	1	1	---	---	---	---	---
	女	4	0.1	59.5	---	---	---	---	---	---	1	---	---	---	1	---	1	---	1	---	---
130 炎症性多発性関節障害	合計	8	0.1	76.3	---	---	---	---	---	---	1	---	---	---	---	1	1	---	1	2	2
	男	2	---	89.0	---	---	---	---	---	---	---	---	---	---	---	---	---	---	1	---	1
	女	6	0.2	72.0	---	---	---	---	---	---	1	---	---	---	---	1	1	---	---	2	1
131 関節症	合計	19	0.2	74.8	---	---	---	---	---	---	---	---	1	---	1	2	4	5	3	3	---
	男	4	0.1	66.3	---	---	---	---	---	---	---	---	1	---	---	1	1	1	---	---	---
	女	15	0.4	77.1	---	---	---	---	---	---	---	---	---	---	1	1	3	4	3	3	---
132 その他の関節障害	合計	4	---	36.0	---	---	---	---	---	1	1	1	---	---	1	---	---	---	---	---	---
	男	4	0.1	36.0	---	---	---	---	---	1	1	1	---	---	1	---	---	---	---	---	---
	女	---	---	---	---	---	---	---	---	---	---	---	---	---	---	---	---	---	---	---	---
133 全身性結合組織障害	合計	11	0.1	46.4	---	---	3	1	---	1	---	---	---	---	---	---	---	3	2	1	---
	男	6	0.1	40.5	---	---	2	1	---	---	---	---	---	---	---	---	---	2	1	---	---
	女	5	0.1	53.4	---	---	1	---	---	1	---	---	---	---	---	---	---	1	1	1	---
134 変形性脊柱障害	合計	6	0.1	50.5	---	---	---	---	2	---	---	---	---	---	1	2	---	---	1	---	---
	男	1	---	64.0	---	---	---	---	---	---	---	---	---	---	1	---	---	---	---	---	---
	女	5	0.1	47.8	---	---	---	---	2	---	---	---	---	---	---	2	---	---	1	---	---
135 脊椎障害	合計	286	3.5	72.0	---	---	---	---	---	---	---	4	10	24	23	48	41	53	50	28	5
	男	154	3.4	69.6	---	---	---	---	---	---	---	3	9	16	15	26	28	21	25	10	1
	女	132	3.6	74.7	---	---	---	---	---	---	---	1	1	8	8	22	13	32	25	18	4
136 その他の脊柱障害	合計	71	0.9	50.8	---	---	---	---	---	---	7	12	24	5	5	4	4	3	4	3	---
	男	43	1.0	50.5	---	---	---	---	---	---	4	7	14	5	3	3	3	3	1	---	---
	女	28	0.8	51.3	---	---	---	---	---	---	3	5	10	---	2	1	1	---	3	3	---
137 筋障害	合計	4	---	79.8	---	---	---	---	---	---	---	---	---	---	---	---	1	1	1	1	---
	男	2	---	75.0	---	---	---	---	---	---	---	---	---	---	---	---	1	1	---	---	---
	女	2	0.1	84.5	---	---	---	---	---	---	---	---	---	---	---	---	---	---	1	1	---
138 滑膜及び腱の障害	合計	1	---	40.0	---	---	---	---	---	---	---	---	1	---	---	---	---	---	---	---	---
	男	1	---	40.0	---	---	---	---	---	---	---	---	1	---	---	---	---	---	---	---	---
	女	---	---	---	---	---	---	---	---	---	---	---	---	---	---	---	---	---	---	---	---

神 戸 赤 十 字 病 院

疾病中分類別・年齢階層別・退院患者数

(2017/04/01-2018/03/31)

		総数	構成比(%)	平均年齢	0-28日	29日-11月	1-4歳	5-9歳	10-14歳	15-19歳	20-29歳	30-39歳	40-49歳	50-59歳	60-64歳	65-69歳	70-74歳	75-79歳	80-84歳	85-89歳	90歳-
139 その他の軟部組織障害	合計	4	--	70.5	--	--	--	--	--	--	--	--	1	--	1	--	--	--	--	1	1
	男	3	0.1	79.7	--	--	--	--	--	--	--	--	--	--	1	--	--	--	--	1	1
	女	1	--	43.0	--	--	--	--	--	--	--	--	1	--	--	--	--	--	--	--	--
140 骨の密度及び構造の障害	合計	27	0.3	63.6	--	--	--	--	1	--	1	1	5	3	--	1	4	4	5	1	1
	男	14	0.3	52.8	--	--	--	--	1	--	1	1	3	3	--	1	3	--	1	--	--
	女	13	0.4	75.2	--	--	--	--	--	--	--	--	2	--	--	--	1	4	4	1	1
141 その他の骨障害	合計	5	0.1	59.6	--	--	--	--	--	--	--	1	--	--	2	1	1	--	--	--	--
	男	4	0.1	59.3	--	--	--	--	--	--	--	1	--	--	1	1	1	--	--	--	--
	女	1	--	61.0	--	--	--	--	--	--	--	--	--	--	1	--	--	--	--	--	--
143 筋骨格系及び結合組織のその他の障害	合計	1	--	86.0	--	--	--	--	--	--	--	--	--	--	--	--	--	--	--	1	--
	男	--	--	--	--	--	--	--	--	--	--	--	--	--	--	--	--	--	--	--	--
	女	1	--	86.0	--	--	--	--	--	--	--	--	--	--	--	--	--	--	--	1	--
XIV 腎尿路生殖器系の疾患	合計	330	4.0	61.6	--	--	--	--	--	2	20	32	67	29	11	26	27	22	43	27	24
	男	106	2.3	68.5	--	--	--	--	--	--	3	6	11	9	5	13	15	12	12	8	12
	女	224	6.1	58.4	--	--	--	--	--	2	17	26	56	20	6	13	12	10	31	19	12
145 腎尿細管間質性疾患	合計	50	0.6	69.0	--	--	--	--	--	--	4	2	1	6	6	1	3	2	19	4	2
	男	16	0.4	72.1	--	--	--	--	--	--	--	--	--	3	3	1	2	--	5	1	1
	女	34	0.9	67.6	--	--	--	--	--	--	4	2	1	3	3	--	1	2	14	3	1
146 腎不全	合計	31	0.4	76.8	--	--	--	--	--	--	--	1	2	1	--	1	7	4	3	9	3
	男	26	0.6	75.3	--	--	--	--	--	--	--	1	2	1	--	1	7	4	1	6	3
	女	5	0.1	84.6	--	--	--	--	--	--	--	--	--	--	--	--	--	--	2	3	--
147 尿路結石症	合計	10	0.1	54.7	--	--	--	--	--	--	1	1	2	1	1	3	--	--	1	--	--
	男	6	0.1	51.5	--	--	--	--	--	--	1	--	2	--	1	2	--	--	--	--	--
	女	4	0.1	59.5	--	--	--	--	--	--	--	1	--	1	--	1	--	--	1	--	--
148 腎及び尿管のその他の障害	合計	2	--	77.5	--	--	--	--	--	--	--	--	--	--	--	--	1	--	1	--	--
	男	1	--	73.0	--	--	--	--	--	--	--	--	--	--	--	--	1	--	--	--	--
	女	1	--	82.0	--	--	--	--	--	--	--	--	--	--	--	--	--	--	1	--	--
149 尿路系のその他の疾患	合計	63	0.8	77.5	--	--	--	--	--	--	--	--	5	5	1	5	4	6	11	11	15
	男	29	0.6	72.6	--	--	--	--	--	--	--	--	2	5	1	4	2	5	3	1	6
	女	34	0.9	81.7	--	--	--	--	--	--	--	--	3	--	--	1	2	1	8	10	9
150 男性生殖器の疾患	合計	28	0.3	59.3	--	--	--	--	--	--	2	5	5	--	--	5	3	3	3	--	2
	男	28	0.6	59.3	--	--	--	--	--	--	2	5	5	--	--	5	3	3	3	--	2
	女	--	--	--	--	--	--	--	--	--	--	--	--	--	--	--	--	--	--	--	--
151 乳房の障害	合計	2	--	42.5	--	--	--	--	--	1	--	--	--	--	--	1	--	--	--	--	--
	男	--	--	--	--	--	--	--	--	--	--	--	--	--	--	--	--	--	--	--	--
	女	2	0.1	42.5	--	--	--	--	--	1	--	--	--	--	--	1	--	--	--	--	--
152 女性骨盤臓器の炎症性疾患	合計	16	0.2	55.2	--	--	--	--	--	--	4	1	3	2	--	--	--	--	3	1	2
	男	--	--	--	--	--	--	--	--	--	--	--	--	--	--	--	--	--	--	--	--
	女	16	0.4	55.2	--	--	--	--	--	--	4	1	3	2	--	--	--	--	3	1	2
153 女性生殖器の非炎症性障害	合計	127	1.5	49.2	--	--	--	--	--	1	9	22	49	13	3	10	9	7	2	2	--
	男	--	--	--	--	--	--	--	--	--	--	--	--	--	--	--	--	--	--	--	--
	女	127	3.4	49.2	--	--	--	--	--	1	9	22	49	13	3	10	9	7	2	2	--
154 腎尿路生殖器系のその他の障害	合計	1	--	51.0	--	--	--	--	--	--	--	--	--	1	--	--	--	--	--	--	--
	男	--	--	--	--	--	--	--	--	--	--	--	--	--	--	--	--	--	--	--	--
	女	1	--	51.0	--	--	--	--	--	--	--	--	--	1	--	--	--	--	--	--	--
XV 妊娠、分娩及び産じょく<褥>	合計	10	0.1	29.4	--	--	--	--	--	--	6	4	--	--	--	--	--	--	--	--	--
	男	--	--	--	--	--	--	--	--	--	--	--	--	--	--	--	--	--	--	--	--
	女	10	0.3	29.4	--	--	--	--	--	--	6	4	--	--	--	--	--	--	--	--	--
155 流産に終わった妊娠	合計	8	0.1	30.6	--	--	--	--	--	--	4	4	--	--	--	--	--	--	--	--	--
	男	--	--	--	--	--	--	--	--	--	--	--	--	--	--	--	--	--	--	--	--
	女	8	0.2	30.6	--	--	--	--	--	--	4	4	--	--	--	--	--	--	--	--	--
159 分娩の合併症	合計	1	--	25.0	--	--	--	--	--	--	1	--	--	--	--	--	--	--	--	--	--
	男	--	--	--	--	--	--	--	--	--	--	--	--	--	--	--	--	--	--	--	--
	女	1	--	25.0	--	--	--	--	--	--	1	--	--	--	--	--	--	--	--	--	--
162 その他の産科的病態、他に分類されないもの	合計	1	--	24.0	--	--	--	--	--	--	1	--	--	--	--	--	--	--	--	--	--
	男	--	--	--	--	--	--	--	--	--	--	--	--	--	--	--	--	--	--	--	--
	女	1	--	24.0	--	--	--	--	--	--	1	--	--	--	--	--	--	--	--	--	--
XVI 周産期に発生した病態	合計	--	--	--	--	--	--	--	--	--	--	--	--	--	--	--	--	--	--	--	--
	男	--	--	--	--	--	--	--	--	--	--	--	--	--	--	--	--	--	--	--	--
	女	--	--	--	--	--	--	--	--	--	--	--	--	--	--	--	--	--	--	--	--

神 戸 赤 十 字 病 院

疾病中分類別・年齢階層別・退院患者数

(2017/04/01-2018/03/31)

		総数	構成比(%)	平均年齢	0-28日	29日-11月	1-4歳	5-9歳	10-14歳	15-19歳	20-29歳	30-39歳	40-49歳	50-59歳	60-64歳	65-69歳	70-74歳	75-79歳	80-84歳	85-89歳	90歳-
XVII 先天奇形、変形及び染色体異常	合計	14	0.2	31.2	---	---	2	1	1	1	3	1	1	2	---	2	---	---	---	---	---
	男	6	0.1	42.0	---	---	---	---	---	---	3	---	---	2	---	1	---	---	---	---	---
	女	8	0.2	23.1	---	---	2	1	1	1	---	1	1	---	---	1	---	---	---	---	---
174 眼、耳、顔面及び頚部の先天奇形	合計	7	0.1	27.4	---	---	1	1	1	---	2	---	1	---	---	1	---	---	---	---	---
	男	3	0.1	41.3	---	---	---	---	---	---	2	---	---	---	---	1	---	---	---	---	---
	女	4	0.1	17.0	---	---	1	1	1	---	---	---	1	---	---	---	---	---	---	---	---
175 循環器系の先天奇形	合計	2	---	46.0	---	---	---	---	---	---	1	---	---	---	---	1	---	---	---	---	---
	男	1	---	24.0	---	---	---	---	---	---	1	---	---	---	---	---	---	---	---	---	---
	女	1	---	68.0	---	---	---	---	---	---	---	---	---	---	---	1	---	---	---	---	---
177 唇裂及び口蓋裂	合計	1	---	17.0	---	---	---	---	---	1	---	---	---	---	---	---	---	---	---	---	---
	男	---	---	---	---	---	---	---	---	---	---	---	---	---	---	---	---	---	---	---	---
	女	1	---	17.0	---	---	---	---	---	1	---	---	---	---	---	---	---	---	---	---	---
181 筋骨格系の先天奇形及び変形	合計	2	---	52.0	---	---	---	---	---	---	---	---	---	2	---	---	---	---	---	---	---
	男	2	---	52.0	---	---	---	---	---	---	---	---	---	2	---	---	---	---	---	---	---
	女	---	---	---	---	---	---	---	---	---	---	---	---	---	---	---	---	---	---	---	---
182 その他の先天奇形	合計	2	---	16.0	---	---	1	---	---	---	---	1	---	---	---	---	---	---	---	---	---
	男	---	---	---	---	---	---	---	---	---	---	---	---	---	---	---	---	---	---	---	---
	女	2	0.1	16.0	---	---	1	---	---	---	---	1	---	---	---	---	---	---	---	---	---
XVIII 症状、徴候及び異常臨床所見・異常検査所見で他に分類されないもの	合計	103	1.3	58.1	---	1	15	1	1	2	5	2	6	5	3	10	6	9	14	15	8
	男	64	1.4	56.3	---	---	12	1	---	1	2	2	3	3	2	7	5	5	8	9	4
	女	39	1.1	61.2	---	1	3	---	1	1	3	---	3	2	1	3	1	4	6	6	4
184 循環器系及び呼吸器系に関する症状及び徴候	合計	23	0.3	75.7	---	---	---	---	---	1	---	---	1	---	---	4	1	4	6	3	3
	男	17	0.4	73.5	---	---	---	---	---	1	---	---	1	---	---	4	1	1	5	1	3
	女	6	0.2	81.8	---	---	---	---	---	---	---	---	---	---	---	---	---	3	1	2	---
185 消化器系及び腹部に関する症状及び徴候	合計	14	0.2	56.6	---	---	---	1	1	---	3	---	1	1	---	1	1	---	1	2	2
	男	6	0.1	57.7	---	---	---	1	---	---	1	---	---	---	---	1	1	---	---	2	---
	女	8	0.2	55.8	---	---	---	---	1	---	2	---	1	1	---	---	---	---	1	---	2
186 皮膚及び皮下組織に関する症状及び徴候	合計	1	---	1.0	---	---	1	---	---	---	---	---	---	---	---	---	---	---	---	---	---
	男	1	---	1.0	---	---	1	---	---	---	---	---	---	---	---	---	---	---	---	---	---
	女	---	---	---	---	---	---	---	---	---	---	---	---	---	---	---	---	---	---	---	---
187 神経系及び筋骨格系に関する症状及び徴候	合計	3	---	62.7	---	---	---	---	---	---	---	---	1	---	---	---	1	1	---	---	---
	男	1	---	73.0	---	---	---	---	---	---	---	---	---	---	---	---	1	---	---	---	---
	女	2	0.1	57.5	---	---	---	---	---	---	---	---	1	---	---	---	---	1	---	---	---
188 腎尿路系に関する症状及び徴候	合計	2	---	83.5	---	---	---	---	---	---	---	---	---	---	---	---	---	1	---	---	1
	男	1	---	77.0	---	---	---	---	---	---	---	---	---	---	---	---	---	1	---	---	---
	女	1	---	90.0	---	---	---	---	---	---	---	---	---	---	---	---	---	---	---	---	1
189 認識、知覚、情緒状態及び行動に関する症状及び徴候	合計	18	0.2	66.5	---	---	---	---	---	---	---	2	1	3	1	3	1	1	1	4	1
	男	10	0.2	64.3	---	---	---	---	---	---	---	2	---	2	---	2	---	1	---	2	1
	女	8	0.2	69.3	---	---	---	---	---	---	---	---	1	1	1	1	1	---	1	2	---
191 全身症状及び徴候	合計	41	0.5	44.3	---	1	14	---	---	1	2	---	2	1	2	2	2	2	6	5	1
	男	27	0.6	41.6	---	---	11	---	---	---	1	---	2	1	2	---	2	2	3	3	---
	女	14	0.4	49.4	---	1	3	---	---	1	1	---	---	---	---	2	---	---	3	2	1
192 血液検査の異常所見、診断名の記載がないもの	合計	1	---	88.0	---	---	---	---	---	---	---	---	---	---	---	---	---	---	---	1	---
	男	1	---	88.0	---	---	---	---	---	---	---	---	---	---	---	---	---	---	---	1	---
	女	---	---	---	---	---	---	---	---	---	---	---	---	---	---	---	---	---	---	---	---
XIX 損傷、中毒及びその他の外因の影響	合計	1,002	12.2	60.8	---	2	3	19	18	40	71	65	107	95	46	67	69	84	127	114	75
	男	519	11.5	52.2	---	2	2	14	17	26	55	50	74	60	23	36	27	36	45	39	13
	女	483	13.1	70.1	---	---	1	5	1	14	16	15	33	35	23	31	42	48	82	75	62
197 頭部損傷	合計	139	1.7	57.0	---	---	---	6	5	13	8	8	8	19	2	5	11	11	21	13	9
	男	87	1.9	51.4	---	---	---	4	5	11	6	7	7	10	---	4	7	5	12	5	4
	女	52	1.4	66.4	---	---	---	2	---	2	2	1	1	9	2	1	4	6	9	8	5
198 頚部損傷	合計	44	0.5	64.4	---	---	---	---	---	3	---	2	6	3	4	5	3	4	10	3	1
	男	29	0.6	66.2	---	---	---	---	---	---	---	1	6	1	3	5	3	3	5	2	---
	女	15	0.4	60.9	---	---	---	---	---	3	---	1	---	2	1	---	---	1	5	1	1
199 胸部＜郭＞損傷	合計	44	0.5	75.7	---	---	---	---	---	---	2	---	3	2	---	5	3	3	10	8	8
	男	26	0.6	70.7	---	---	---	---	---	---	1	---	3	2	---	4	3	2	5	3	3
	女	18	0.5	82.9	---	---	---	---	---	---	1	---	---	---	---	1	---	1	5	5	5
200 腹部、下背部、腰椎及び骨盤部の損傷	合計	118	1.4	69.2	---	---	1	---	---	4	8	4	7	5	8	6	9	6	23	23	14
	男	45	1.0	65.5	---	---	---	---	---	1	3	3	5	3	3	3	3	1	7	10	3
	女	73	2.0	71.5	---	---	1	---	---	3	5	1	2	2	5	3	6	5	16	13	11

神 戸 赤 十 字 病 院

疾病中分類別・年齢階層別・退院患者数

(2017/04/01-2018/03/31)

		総数	構成比(%)	平均年齢	0-28日	29日-11月	1-4歳	5-9歳	10-14歳	15-19歳	20-29歳	30-39歳	40-49歳	50-59歳	60-64歳	65-69歳	70-74歳	75-79歳	80-84歳	85-89歳	90歳-
201 肩及び上腕の損傷	合計	80	1.0	51.7	---	---	1	3	6	3	8	6	11	10	2	2	4	5	7	7	5
	男	50	1.1	41.0	---	---	1	3	6	3	7	4	8	7	1	---	1	2	2	5	---
	女	30	0.8	69.4	---	---	---	---	---	---	1	2	3	3	1	2	3	3	5	2	5
202 肘及び前腕の損傷	合計	94	1.1	52.0	---	---	---	8	4	3	5	10	10	11	5	9	5	12	7	3	2
	男	46	1.0	37.2	---	---	---	6	4	2	5	8	8	7	---	2	1	1	1	---	1
	女	48	1.3	66.3	---	---	---	2	---	1	---	2	2	4	5	7	4	11	6	3	1
203 手首及び手の損傷	合計	44	0.5	42.2	---	---	1	---	---	5	6	8	7	7	3	3	3	1	---	---	---
	男	37	0.8	41.1	---	---	1	---	---	2	6	8	7	7	3	2	---	1	---	---	---
	女	7	0.2	47.7	---	---	---	---	---	3	---	---	---	---	---	1	3	---	---	---	---
204 股関節部及び大腿の損傷	合計	152	1.8	77.6	---	---	---	---	---	2	5	4	5	6	3	5	5	16	33	37	31
	男	44	1.0	62.0	---	---	---	---	---	1	5	4	5	4	---	2	1	7	8	5	2
	女	108	2.9	84.0	---	---	---	---	---	1	---	---	---	2	3	3	4	9	25	32	29
205 膝及び下腿の損傷	合計	107	1.3	52.6	---	---	---	1	---	2	11	13	22	15	8	12	8	8	3	2	2
	男	63	1.4	46.7	---	---	---	1	---	2	8	10	15	10	6	4	4	2	---	1	---
	女	44	1.2	61.1	---	---	---	---	---	---	3	3	7	5	2	8	4	6	3	1	2
206 足首及び足の損傷	合計	22	0.3	40.9	---	---	---	---	---	1	7	3	4	3	1	2	1	---	---	---	---
	男	17	0.4	38.4	---	---	---	---	---	1	5	3	4	2	1	1	---	---	---	---	---
	女	5	0.1	49.4	---	---	---	---	---	---	2	---	---	1	---	1	1	---	---	---	---
207 多部位の損傷	合計	21	0.3	68.0	---	---	---	---	---	1	2	---	---	---	1	2	5	3	5	2	---
	男	14	0.3	64.2	---	---	---	---	---	1	2	---	---	---	1	2	1	2	3	2	---
	女	7	0.2	75.4	---	---	---	---	---	---	---	---	---	---	---	---	4	1	2	---	---
208 部位不明の体幹もしくは（四）肢の損傷又は部位不明の損傷	合計	8	0.1	57.3	---	---	---	---	---	1	1	---	1	---	---	3	---	---	1	1	---
	男	6	0.1	51.2	---	---	---	---	---	1	1	---	1	---	---	2	---	---	---	1	---
	女	2	0.1	75.5	---	---	---	---	---	---	---	---	---	---	---	1	---	---	1	---	---
209 自然開口部からの異物侵入の作用	合計	6	0.1	47.8	---	---	---	1	2	---	---	---	---	---	---	---	---	1	---	1	1
	男	3	0.1	57.3	---	---	---	---	1	---	---	---	---	---	---	---	---	1	---	1	---
	女	3	0.1	38.3	---	---	---	1	1	---	---	---	---	---	---	---	---	---	---	---	1
210 体表面の熱傷及び腐食、明示された部位	合計	6	0.1	61.7	---	---	---	---	---	---	---	---	1	2	---	1	1	1	---	---	---
	男	4	0.1	63.0	---	---	---	---	---	---	---	---	---	2	---	1	1	---	---	---	---
	女	2	0.1	59.0	---	---	---	---	---	---	---	---	1	---	---	---	---	1	---	---	---
212 多部位及び部位不明の熱傷及び腐食	合計	3	---	49.7	---	---	---	---	---	---	---	1	---	2	---	---	---	---	---	---	---
	男	---	---	---	---	---	---	---	---	---	---	---	---	---	---	---	---	---	---	---	---
	女	3	0.1	49.7	---	---	---	---	---	---	---	1	---	2	---	---	---	---	---	---	---
214 薬物、薬剤及び生物学的製剤による中毒	合計	7	0.1	53.0	---	---	---	---	---	1	1	---	1	2	---	---	---	---	---	1	1
	男	2	---	71.5	---	---	---	---	---	---	---	---	---	1	---	---	---	---	---	1	---
	女	5	0.1	45.6	---	---	---	---	---	1	1	---	1	1	---	---	---	---	---	---	1
215 薬用を主としない物質の毒作用	合計	1	---	---	---	1	---	---	---	---	---	---	---	---	---	---	---	---	---	---	---
	男	1	---	---	---	1	---	---	---	---	---	---	---	---	---	---	---	---	---	---	---
	女	---	---	---	---	---	---	---	---	---	---	---	---	---	---	---	---	---	---	---	---
216 外因のその他及び詳細不明の作用	合計	8	0.1	37.6	---	1	---	---	---	1	2	1	---	1	---	---	1	1	---	---	---
	男	6	0.1	33.8	---	1	---	---	---	1	1	1	---	1	---	---	1	---	---	---	---
	女	2	0.1	49.0	---	---	---	---	---	---	1	---	---	---	---	---	---	1	---	---	---
217 外傷の早期合併症	合計	3	---	65.3	---	---	---	---	---	---	---	---	1	---	---	1	---	---	1	---	---
	男	1	---	69.0	---	---	---	---	---	---	---	---	---	---	---	1	---	---	---	---	---
	女	2	0.1	63.5	---	---	---	---	---	---	---	---	1	---	---	---	---	---	1	---	---
218 外科的及び内科的ケアの合併症、他に分類されないもの	合計	83	1.0	63.9	---	---	---	---	1	---	2	4	17	6	8	6	10	11	6	11	1
	男	29	0.6	65.0	---	---	---	---	1	---	2	---	3	2	4	3	1	8	2	3	---
	女	54	1.5	63.3	---	---	---	---	---	---	---	4	14	4	4	3	9	3	4	8	1
219 損傷、中毒及びその他の外因による影響の続発・後遺症	合計	12	0.1	49.8	---	---	---	---	---	---	3	1	3	1	1	---	---	1	---	2	---
	男	9	0.2	42.2	---	---	---	---	---	---	3	1	2	1	1	---	---	1	---	---	---
	女	3	0.1	72.3	---	---	---	---	---	---	---	---	1	---	---	---	---	---	---	2	---
ＸＸＩ 健康状態に影響をおよぼす要因及び保健サービスの利用	合計	14	0.2	69.6	---	---	---	---	---	---	---	---	2	1	---	3	4	2	1	---	1
	男	9	0.2	69.2	---	---	---	---	---	---	---	---	1	1	---	1	4	1	1	---	---
	女	5	0.1	70.4	---	---	---	---	---	---	---	---	1	---	---	2	---	1	---	---	1
226 家族歴、既往歴及び健康状態に影響をおよぼす特定の状態に関連する健康障害をきたす恐れのある者	合計	14	0.2	69.6	---	---	---	---	---	---	---	---	2	1	---	3	4	2	1	---	1
	男	9	0.2	69.2	---	---	---	---	---	---	---	---	1	1	---	1	4	1	1	---	---
	女	5	0.1	70.4	---	---	---	---	---	---	---	---	1	---	---	2	---	1	---	---	1

神 戸 赤 十 字 病 院

疾病大分類別・診療圏グループ別・退院患者数

(2017/04/01-2018/03/31)

		総数	構成比(%)	神戸市以外	神戸市東灘区	神戸市灘区	神戸市兵庫区	神戸市長田区	神戸市須磨区	神戸市垂水区	神戸市北区	神戸市中央区	神戸市西区
総数	合計	8,217	100.0	771	1,646	2,261	347	221	282	205	374	1,946	164
	男	4,522	100.0	463	935	1,182	196	121	165	142	215	992	111
	女	3,695	100.0	308	711	1,079	151	100	117	63	159	954	53
構成比（%）	合計	100.0	--	9.1	20.0	27.5	4.2	2.7	3.4	2.5	4.6	23.7	2.0
	男	100.0	--	9.9	20.7	26.1	4.3	2.7	3.6	3.1	4.8	21.9	2.5
	女	100.0	--	8.3	19.2	29.2	4.1	2.7	3.2	1.7	4.3	25.8	1.4
Ⅰ 感染症及び寄生虫症	合計	177	2.2	9	37	59	6	3	6	2	6	47	2
	男	87	1.9	4	15	34	2	3	4	--	4	19	2
	女	90	2.4	5	22	25	4	--	2	2	2	28	--
Ⅱ 新生物	合計	1,785	21.7	161	362	522	77	25	54	29	95	427	33
	男	904	20.0	70	206	273	43	14	14	19	40	209	16
	女	881	23.8	91	156	249	34	11	40	10	55	218	17
Ⅲ 血液及び造血器の疾患並びに免疫機構の障害	合計	33	0.4	5	6	3	--	1	2	1	3	12	--
	男	16	0.4	2	4	1	--	--	--	1	1	7	--
	女	17	0.5	3	2	2	--	1	2	--	2	5	--
Ⅳ 内分泌、栄養及び代謝疾患	合計	114	1.4	4	22	28	3	--	3	4	7	43	--
	男	64	1.4	4	12	15	1	--	1	3	5	23	--
	女	50	1.4	0	10	13	2	--	2	1	2	20	--
Ⅴ 精神及び行動の障害	合計	20	0.2	7	5	5	--	2	--	--	--	1	--
	男	7	0.2	3	2	1	--	1	--	--	--	--	--
	女	13	0.4	4	3	4	--	1	--	--	--	1	--
Ⅵ 神経系の疾患	合計	151	1.8	14	37	39	10	7	3	1	5	33	2
	男	89	2.0	10	22	19	7	6	2	1	2	18	2
	女	62	1.7	4	15	20	3	1	1	--	3	15	--
Ⅶ 眼及び付属器の疾患	合計	337	4.1	26	56	101	10	5	6	11	14	106	2
	男	156	3.4	14	32	32	3	3	5	9	8	49	1
	女	181	4.9	12	24	69	7	2	1	2	6	57	1
Ⅷ 耳及び乳様突起の疾患	合計	34	0.4	4	5	10	1	--	--	4	2	8	--
	男	12	0.3	3	2	2	1	--	--	2	1	1	--
	女	22	0.6	1	3	8	--	--	--	2	1	7	--
Ⅸ 循環器系の疾患	合計	1,594	19.4	132	405	424	60	43	76	44	66	304	40
	男	1,020	22.6	96	253	266	42	21	50	34	49	182	27
	女	574	15.5	36	152	158	18	22	26	10	17	122	13
Ⅹ 呼吸器系の疾患	合計	746	9.1	42	155	237	26	13	23	15	28	205	2
	男	448	9.9	27	103	138	17	11	18	9	16	108	1
	女	298	8.1	15	52	99	9	2	5	6	12	97	1
ⅩⅠ 消化器系の疾患	合計	1,213	14.8	71	201	348	49	41	56	37	61	314	35
	男	729	16.1	51	105	198	30	25	39	28	37	186	30
	女	484	13.1	20	96	150	19	16	17	9	24	128	5
ⅩⅡ 皮膚及び皮下組織の疾患	合計	87	1.1	10	16	27	6	--	3	2	4	15	4
	男	46	1.0	5	10	16	1	--	1	2	2	6	3
	女	41	1.1	5	6	11	5	--	2	--	2	9	1
ⅩⅢ 筋骨格系及び結合組織の疾患	合計	453	5.5	61	117	119	22	14	5	12	22	73	8
	男	240	5.3	43	61	58	12	7	2	10	12	30	5
	女	213	5.8	18	56	61	10	7	3	2	10	43	3
ⅩⅣ 腎尿路生殖器系の疾患	合計	330	4.0	44	54	97	16	11	4	3	8	89	4
	男	106	2.3	18	18	29	5	3	2	1	1	29	--
	女	224	6.1	26	36	68	11	8	2	2	7	60	4
ⅩⅤ 妊娠、分娩及び産じょく＜褥＞	合計	10	0.1	3	1	--	2	--	1	1	--	2	--
	男	--	--	0	--	--	--	--	--	--	--	--	--
	女	10	0.3	3	1	--	2	--	1	1	--	2	--
ⅩⅥ 周産期に発生した病態	合計	--	--	0	--	--	--	--	--	--	--	--	--
	男	--	--	0	--	--	--	--	--	--	--	--	--
	女	--	--	0	--	--	--	--	--	--	--	--	--
ⅩⅦ 先天奇形、変形及び染色体異常	合計	14	0.2	8	1	1	1	--	--	--	--	2	1
	男	6	0.1	6	--	--	--	--	--	--	--	--	--
	女	8	0.2	2	1	1	1	--	--	--	--	2	1
ⅩⅧ 症状、徴候及び異常臨床所見・異常検査所見で他に分類されないもの	合計	103	1.3	6	33	25	9	8	2	3	1	16	--
	男	64	1.4	3	23	14	5	6	1	1	1	10	--
	女	39	1.1	3	10	11	4	2	1	2	--	6	--

神 戸 赤 十 字 病 院

疾病大分類別・診療圏グループ別・退院患者数

(2017/04/01-2018/03/31)

		総数	構成比(%)	神戸市以外	神戸市東灘区	神戸市灘区	神戸市兵庫区	神戸市長田区	神戸市須磨区	神戸市垂水区	神戸市北区	神戸市中央区	神戸市西区
XIX 損傷、中毒及びその他の外因の影響	合計	1,002	12.2	164	130	214	47	47	38	36	51	244	31
	男	519	11.5	104	64	86	25	20	26	22	35	113	24
	女	483	13.1	60	66	128	22	27	12	14	16	131	7
XXI 健康状態に影響を及ぼす要因及び保健サービスの利用	合計	14	0.2	0	3	2	2	1	---	---	1	5	---
	男	9	0.2	0	3	---	2	1	---	---	1	2	---
	女	5	0.1	0	---	2	---	---	---	---	---	3	---

感染症及び寄生虫症

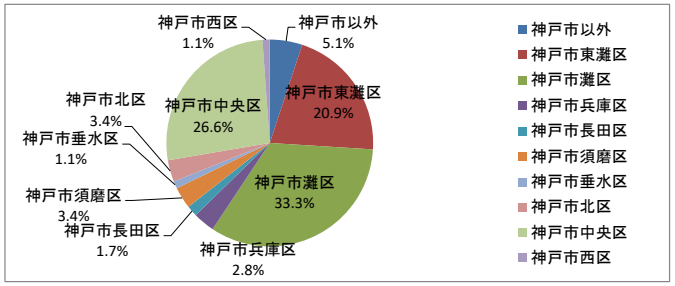

新生物

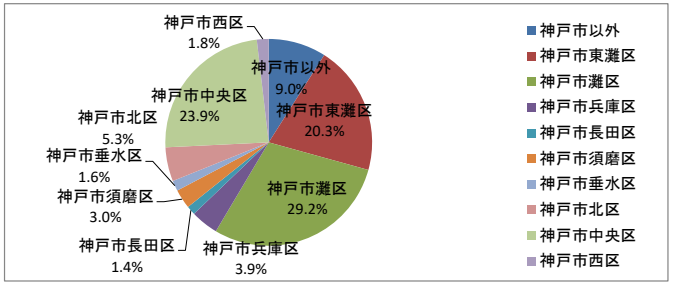

血液及び造血器の疾患並びに免疫機構の障害

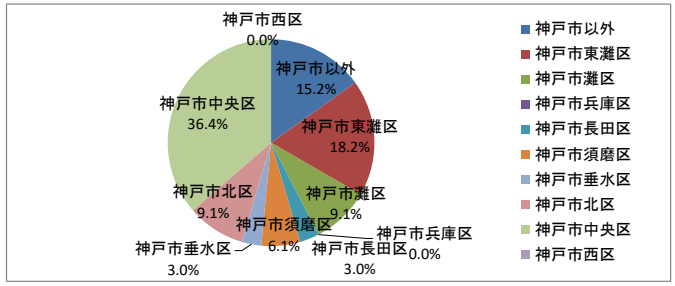

内分泌、栄養及び代謝疾患

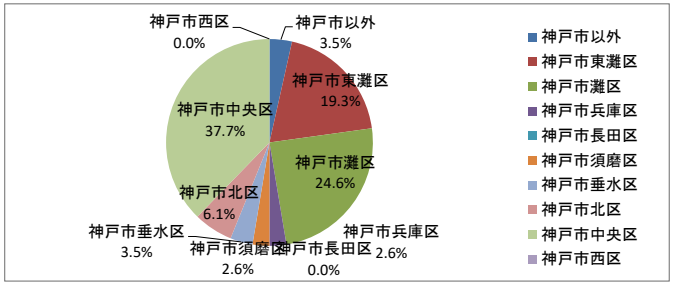

精神及び行動の障害

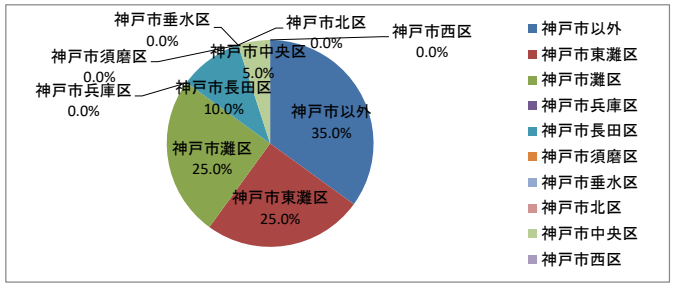

神経系の疾患

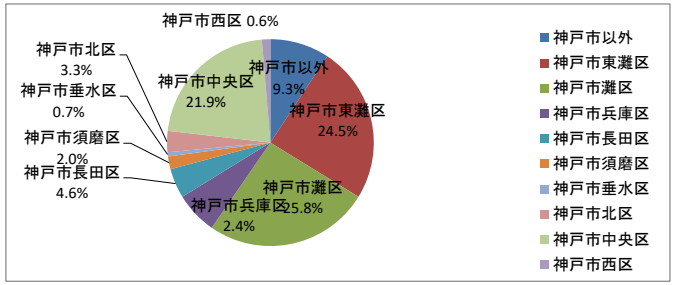

眼及び付属器の疾患

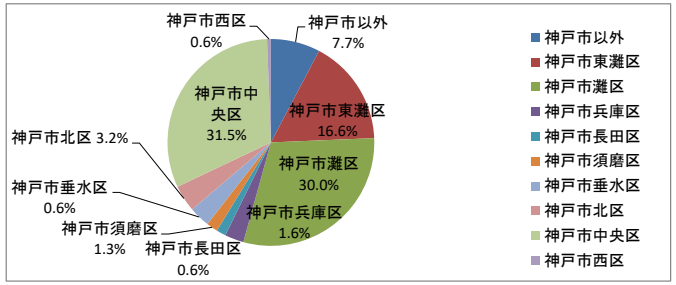

耳及び乳様突起の疾患

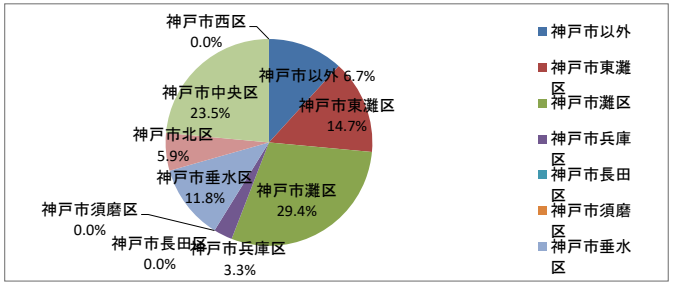

循環器系の疾患

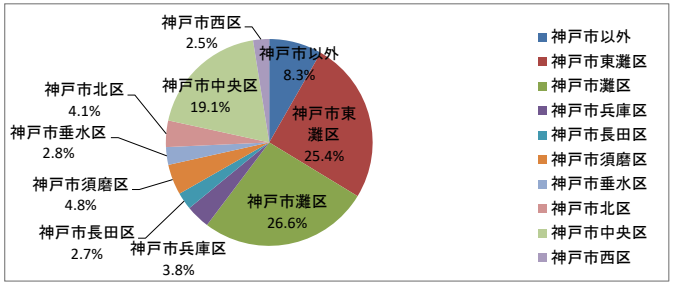

呼吸器系の疾患

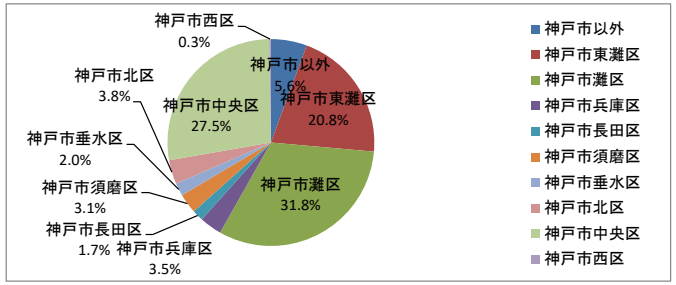

消化器系の疾患

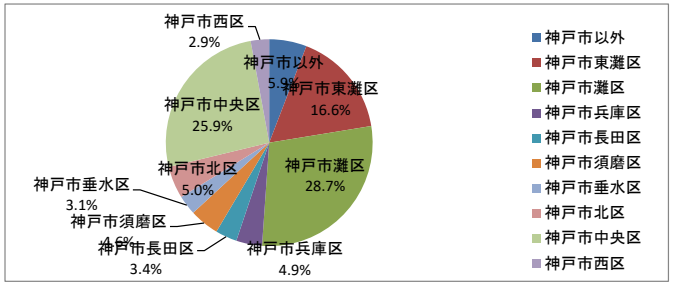

皮膚及び皮下組織の疾患

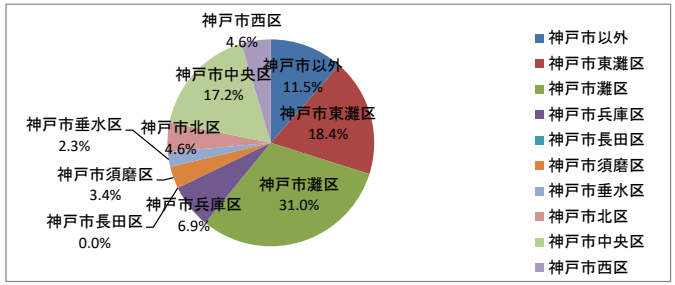

筋骨格系及び結合組織の疾患

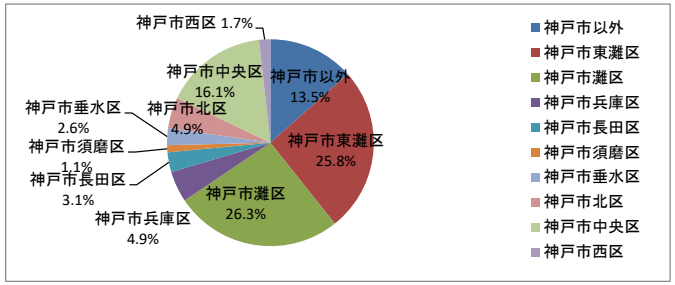

腎尿路生殖器系の疾患

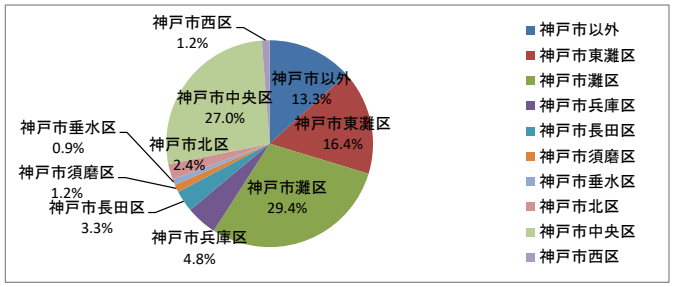

妊娠、分娩及び産じょく＜褥＞

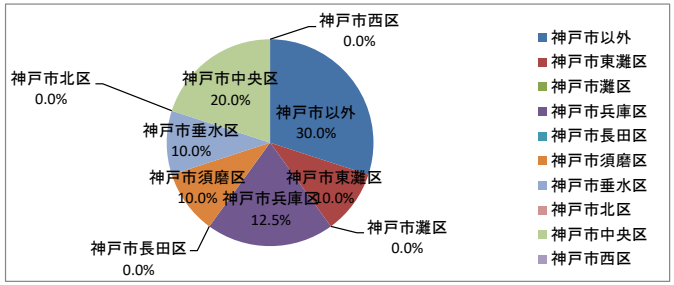

先天奇形、変形及び染色体異常

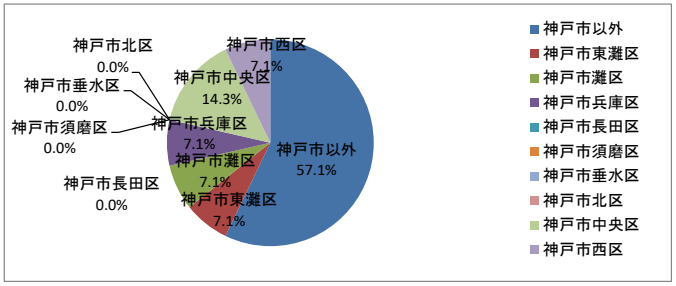

症状、徴候及び異常臨床所見・異常検査所見で他に分類されないもの

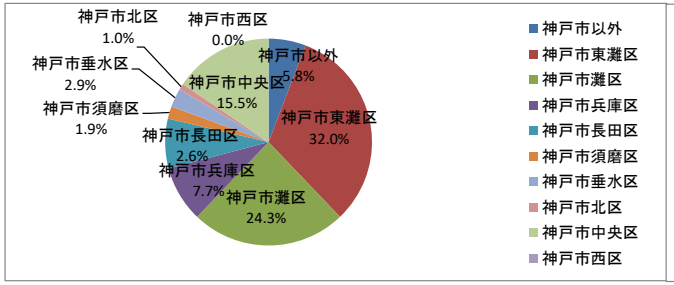

損傷、中毒及びその他の外因の影響

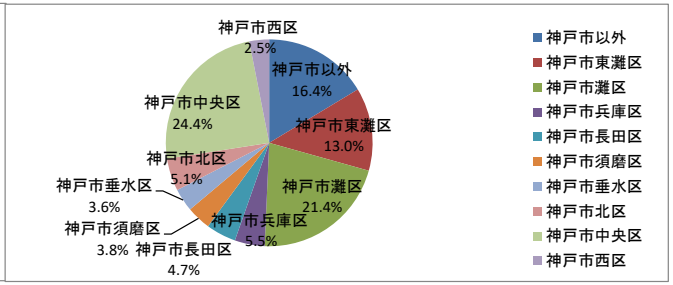

健康状態に影響を及ぼす要因及び保健サービスの利用

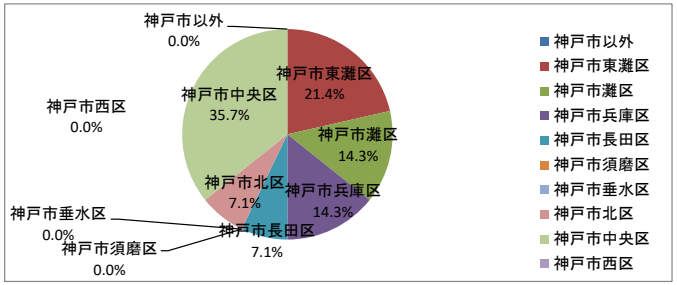

神 戸 赤 十 字 病 院

疾病中分類別・診療圏グループ別・退院患者数

(2017/04/01-2018/03/31)

		総数	構成比(%)	神戸市以外	神戸市東灘区	神戸市灘区	神戸市兵庫区	神戸市長田区	神戸市須磨区	神戸市垂水区	神戸市北区	神戸市中央区	神戸市西区
総数	合計	8,217	100.0	771	1,646	2,261	347	221	282	205	374	1,946	164
	男	4,522	100.0	463	935	1,182	196	121	165	142	215	992	111
	女	3,695	100.0	308	711	1,079	151	100	117	63	159	954	53
構成比（%）	合計	100.0	--	9.1	20.0	27.5	4.2	2.7	3.4	2.5	4.6	23.7	2.0
	男	100.0	--	9.9	20.7	26.1	4.3	2.7	3.6	3.1	4.8	21.9	2.5
	女	100.0	--	8.3	19.2	29.2	4.1	2.7	3.2	1.7	4.3	25.8	1.4
Ⅰ 感染症及び寄生虫症	合計	177	2.2	9	37	59	6	3	6	2	6	47	2
	男	87	1.9	4	15	34	2	3	4	--	4	19	2
	女	90	2.4	5	22	25	4	--	2	2	2	28	--
001 腸管感染症	合計	90	1.1	6	19	26	3	--	5	--	2	27	2
	男	33	0.7	1	6	13	2	--	3	--	--	6	2
	女	57	1.5	5	13	13	1	--	2	--	2	21	--
002 結核	合計	6	0.1	1	1	1	--	--	--	--	--	3	--
	男	4	0.1	1	--	--	--	--	--	--	--	3	--
	女	2	0.1	0	1	1	--	--	--	--	--	--	--
004 その他の細菌性疾患	合計	33	0.4	0	9	8	2	3	1	--	1	9	--
	男	17	0.4	0	4	4	--	3	1	--	1	4	--
	女	16	0.4	0	5	4	2	--	--	--	--	5	--
005 主として性的伝播様式をとる感染症	合計	1	--	0	--	1	--	--	--	--	--	--	--
	男	1	--	0	--	1	--	--	--	--	--	--	--
	女	--	--	0	--	--	--	--	--	--	--	--	--
009 中枢神経系のウイルス感染症	合計	3	--	0	2	--	--	--	--	--	--	1	--
	男	2	--	0	1	--	--	--	--	--	--	1	--
	女	1	--	0	1	--	--	--	--	--	--	--	--
011 皮膚及び粘膜病変を特徴とするウイルス感染症	合計	11	0.1	0	2	5	--	--	--	1	--	3	--
	男	6	0.1	0	2	2	--	--	--	--	--	2	--
	女	5	0.1	0	--	3	--	--	--	1	--	1	--
012 ウイルス性肝炎	合計	16	0.2	0	2	9	1	--	--	--	2	2	--
	男	11	0.2	0	1	7	--	--	--	--	2	1	--
	女	5	0.1	0	1	2	1	--	--	--	--	1	--
013 ヒト免疫不全ウイルス[ＨＩＶ]病	合計	1	--	1	--	--	--	--	--	--	--	--	--
	男	1	--	1	--	--	--	--	--	--	--	--	--
	女	--	--	0	--	--	--	--	--	--	--	--	--
014 その他のウイルス性疾患	合計	13	0.2	1	2	6	--	--	--	1	1	2	--
	男	10	0.2	1	1	5	--	--	--	--	1	2	--
	女	3	0.1	0	1	1	--	--	--	1	--	--	--
015 真菌症	合計	2	--	0	--	2	--	--	--	--	--	--	--
	男	1	--	0	--	1	--	--	--	--	--	--	--
	女	1	--	0	--	1	--	--	--	--	--	--	--
016 原虫疾患	合計	1	--	0	--	1	--	--	--	--	--	--	--
	男	1	--	0	--	1	--	--	--	--	--	--	--
	女	--	--	0	--	--	--	--	--	--	--	--	--
Ⅱ 新生物＜腫瘍＞	合計	1,785	21.7	161	362	522	77	25	54	29	95	427	33
	男	904	20.0	70	206	273	43	14	14	19	40	209	16
	女	881	23.8	91	156	249	34	11	40	10	55	218	17
022 口唇、口腔及び咽頭の悪性新生物＜腫瘍＞	合計	1	--	0	--	--	--	--	--	--	1	--	--
	男	1	--	0	--	--	--	--	--	--	1	--	--
	女	--	--	0	--	--	--	--	--	--	--	--	--

神 戸 赤 十 字 病 院

疾病中分類別・診療圏グループ別・退院患者数

(2017/04/01-2018/03/31)

		総数	構成比(%)	神戸市以外	神戸市東灘区	神戸市灘区	神戸市兵庫区	神戸市長田区	神戸市須磨区	神戸市垂水区	神戸市北区	神戸市中央区	神戸市西区
023 消化器の悪性新生物＜腫瘍＞	合計	836	10.2	80	107	278	43	15	24	11	32	224	22
	男	469	10.4	37	77	157	22	8	4	9	10	134	11
	女	367	9.9	43	30	121	21	7	20	2	22	90	11
024 呼吸器及び胸腔内臓器の悪性新生物＜腫瘍＞	合計	337	4.1	24	100	95	10	2	16	6	18	63	3
	男	217	4.8	22	74	65	6	1	4	3	10	31	1
	女	120	3.2	2	26	30	4	1	12	3	8	32	2
026 皮膚の黒色腫及びその他の皮膚の悪性新生物＜腫瘍＞	合計	3	--	0	--	1	--	--	--	1	1	--	--
	男	2	--	0	--	--	--	--	--	1	1	--	--
	女	1	--	0	--	1	--	--	--	--	--	--	--
027 中皮及び軟部組織の悪性新生物＜腫瘍＞	合計	7	0.1	0	3	3	--	--	--	--	--	1	--
	男	5	0.1	0	1	3	--	--	--	--	--	1	--
	女	2	0.1	0	2	--	--	--	--	--	--	--	--
028 乳房の悪性新生物＜腫瘍＞	合計	16	0.2	0	4	8	--	--	--	--	--	4	--
	男	--	--	0	--	--	--	--	--	--	--	--	--
	女	16	0.4	0	4	8	--	--	--	--	--	4	--
029 女性生殖器の悪性新生物＜腫瘍＞	合計	105	1.3	14	30	31	1	--	--	1	4	24	--
	男	--	--	0	--	--	--	--	--	--	--	--	--
	女	105	2.8	14	30	31	1	--	--	1	4	24	--
030 男性生殖器の悪性新生物＜腫瘍＞	合計	68	0.8	2	23	20	--	--	2	3	3	15	--
	男	68	1.5	2	23	20	--	--	2	3	3	15	--
	女	--	--	0	--	--	--	--	--	--	--	--	--
031 腎尿路の悪性新生物＜腫瘍＞	合計	42	0.5	2	16	10	--	--	5	--	2	7	--
	男	31	0.7	1	12	6	--	--	3	--	2	7	--
	女	11	0.3	1	4	4	--	--	2	--	--	--	--
034 部位不明確、続発部位及び部位不明の悪性新生物＜腫瘍＞	合計	65	0.8	6	13	14	4	2	1	1	5	17	2
	男	28	0.6	2	7	5	3	2	1	1	1	6	--
	女	37	1.0	4	6	9	1	--	--	--	4	11	2
035 リンパ組織、造血組織及び関連組織の悪性新生物＜腫瘍＞、原発と記載された又は推定されたもの	合計	27	0.3	0	10	2	6	--	--	--	--	8	1
	男	13	0.3	0	4	2	6	--	--	--	--	--	1
	女	14	0.4	0	6	--	--	--	--	--	--	8	--
037 上皮内新生物＜腫瘍＞	合計	1	--	0	--	--	--	--	--	--	1	--	--
	男	1	--	0	--	--	--	--	--	--	1	--	--
	女	--	--	0	--	--	--	--	--	--	--	--	--
038 良性新生物＜腫瘍＞	合計	181	2.2	22	36	44	7	4	6	5	16	38	3
	男	52	1.1	6	6	11	4	3	--	2	7	11	2
	女	129	3.5	16	30	33	3	1	6	3	9	27	1
039 性状不詳又は不明の新生物＜腫瘍＞	合計	96	1.2	11	20	16	6	2	--	1	12	26	2
	男	17	0.4	0	2	4	2	--	--	--	4	4	1
	女	79	2.1	11	18	12	4	2	--	1	8	22	1
Ⅲ 血液及び造血器の疾患並びに免疫機構の障害	合計	33	0.4	5	6	3	--	1	2	1	3	12	--
	男	16	0.4	2	4	1	--	--	--	1	1	7	--
	女	17	0.5	3	2	2	--	1	2	--	2	5	--
040 栄養性貧血	合計	12	0.1	0	2	1	--	--	1	--	1	7	--
	男	5	0.1	0	2	--	--	--	--	--	1	2	--
	女	7	0.2	0	--	1	--	--	1	--	--	5	--
041 溶血性貧血	合計	1	--	1	--	--	--	--	--	--	--	--	--
	男	--	--	0	--	--	--	--	--	--	--	--	--
	女	1	--	1	--	--	--	--	--	--	--	--	--

神 戸 赤 十 字 病 院

疾病中分類別・診療圏グループ別・退院患者数

(2017/04/01-2018/03/31)

		総数	構成比(%)	神戸市以外	神戸市東灘区	神戸市灘区	神戸市兵庫区	神戸市長田区	神戸市須磨区	神戸市垂水区	神戸市北区	神戸市中央区	神戸市西区
042 無形成性貧血及びその他の貧血	合計	4	--	0	--	--	--	--	--	--	2	2	--
	男	2	--	0	--	--	--	--	--	--	--	2	--
	女	2	0.1	0	--	--	--	--	--	--	2	--	--
043 凝固障害、紫斑病及びその他の出血性病態	合計	6	0.1	0	--	2	--	1	--	--	--	3	--
	男	4	0.1	0	--	1	--	--	--	--	--	3	--
	女	2	0.1	0	--	1	--	1	--	--	--	--	--
044 血液及び造血器のその他の疾患	合計	8	0.1	4	2	--	--	--	1	1	--	--	--
	男	4	0.1	2	1	--	--	--	--	1	--	--	--
	女	4	0.1	2	1	--	--	--	1	--	--	--	--
045 免疫機構の障害	合計	2	--	0	2	--	--	--	--	--	--	--	--
	男	1	--	0	1	--	--	--	--	--	--	--	--
	女	1	--	0	1	--	--	--	--	--	--	--	--
Ⅳ 内分泌、栄養及び代謝疾患	合計	114	1.4	4	22	28	3	--	3	4	7	43	--
	男	64	1.4	4	12	15	1	--	1	3	5	23	--
	女	50	1.4	0	10	13	2	--	2	1	2	20	--
047 糖尿病	合計	67	0.8	2	11	20	3	--	1	3	5	22	--
	男	42	0.9	2	7	12	1	--	1	2	4	13	--
	女	25	0.7	0	4	8	2	--	--	1	1	9	--
048 その他のグルコース調節及び膵内分泌障害	合計	3	--	1	--	--	--	--	--	--	--	2	--
	男	2	--	1	--	--	--	--	--	--	--	1	--
	女	1	--	0	--	--	--	--	--	--	--	1	--
050 栄養失調（症）	合計	2	--	1	1	--	--	--	--	--	--	--	--
	男	2	--	1	1	--	--	--	--	--	--	--	--
	女	--	--	0	--	--	--	--	--	--	--	--	--
051 その他の栄養欠乏症	合計	1	--	0	--	--	--	--	1	--	--	--	--
	男	--	--	0	--	--	--	--	--	--	--	--	--
	女	1	--	0	--	--	--	--	1	--	--	--	--
053 代謝障害	合計	41	0.5	0	10	8	--	--	1	1	2	19	--
	男	18	0.4	0	4	3	--	--	--	1	1	9	--
	女	23	0.6	0	6	5	--	--	1	--	1	10	--
Ⅴ 精神及び行動の障害	合計	20	0.2	7	5	5	--	2	--	--	--	1	--
	男	7	0.2	3	2	1	--	1	--	--	--	--	--
	女	13	0.4	4	3	4	--	1	--	--	--	1	--
054 症状性を含む器質性精神障害	合計	1	--	0	1	--	--	--	--	--	--	--	--
	男	--	--	0	--	--	--	--	--	--	--	--	--
	女	1	--	0	1	--	--	--	--	--	--	--	--
055 精神作用物質使用による精神及び行動の障害	合計	10	0.1	4	2	1	--	2	--	--	--	1	--
	男	6	0.1	2	2	1	--	1	--	--	--	--	--
	女	4	0.1	2	--	--	--	1	--	--	--	1	--
057 気分[感情]障害	合計	2	--	0	1	1	--	--	--	--	--	--	--
	男	--	--	0	--	--	--	--	--	--	--	--	--
	女	2	0.1	0	1	1	--	--	--	--	--	--	--
058 神経症性障害、ストレス関連障害及び身体表現性障害	合計	2	--	1	--	1	--	--	--	--	--	--	--
	男	--	--	0	--	--	--	--	--	--	--	--	--
	女	2	0.1	1	--	1	--	--	--	--	--	--	--
059 生理的障害及び身体的要因に関連した行動症候群	合計	4	--	1	1	2	--	--	--	--	--	--	--
	男	--	--	0	--	--	--	--	--	--	--	--	--
	女	4	0.1	1	1	2	--	--	--	--	--	--	--

神 戸 赤 十 字 病 院

疾病中分類別・診療圏グループ別・退院患者数

(2017/04/01-2018/03/31)

		総数	構成比(%)	神戸市以外	神戸市東灘区	神戸市灘区	神戸市兵庫区	神戸市長田区	神戸市須磨区	神戸市垂水区	神戸市北区	神戸市中央区	神戸市西区
060 成人の人格及び行動の障害	合計	1	--	1	--	--	--	--	--	--	--	--	--
	男	1	--	1	--	--	--	--	--	--	--	--	--
	女	--	--	0	--	--	--	--	--	--	--	--	--
Ⅵ 神経系の疾患	合計	151	1.8	14	37	39	10	7	3	1	5	33	2
	男	89	2.0	10	22	19	7	6	2	1	2	18	2
	女	62	1.7	4	15	20	3	1	1	--	3	15	--
065 中枢神経系の炎症性疾患	合計	7	0.1	1	3	1	1	--	--	--	--	1	--
	男	5	0.1	1	2	--	1	--	--	--	--	1	--
	女	2	0.1	0	1	1	--	--	--	--	--	--	--
066 主に中枢神経系を障害する系統萎縮症	合計	2	--	1	--	--	--	--	--	--	--	1	--
	男	2	--	1	--	--	--	--	--	--	--	1	--
	女	--	--	0	--	--	--	--	--	--	--	--	--
067 錐体外路障害及び異常運動	合計	9	0.1	0	--	2	--	3	--	--	--	4	--
	男	4	0.1	0	--	1	--	2	--	--	--	1	--
	女	5	0.1	0	--	1	--	1	--	--	--	3	--
068 神経系のその他の変性疾患	合計	1	--	0	--	--	--	--	--	1	--	--	--
	男	1	--	0	--	--	--	--	--	1	--	--	--
	女	--	--	0	--	--	--	--	--	--	--	--	--
070 挿間性及び発作性障害	合計	67	0.8	7	18	14	4	3	2	--	2	15	2
	男	42	0.9	6	11	10	4	3	1	--	--	5	2
	女	25	0.7	1	7	4	--	--	1	--	2	10	--
071 神経、神経根及び神経そう＜叢＞の障害	合計	17	0.2	0	3	7	1	--	--	--	2	4	--
	男	6	0.1	0	1	1	--	--	--	--	1	3	--
	女	11	0.3	0	2	6	1	--	--	--	1	1	--
072 多発（性）ニューロパチ＜シ＞ー及びその他の末梢神経系の障害	合計	4	--	0	--	2	1	--	--	--	--	1	--
	男	2	--	0	--	1	--	--	--	--	--	1	--
	女	2	0.1	0	--	1	1	--	--	--	--	--	--
073 神経筋接合部及び筋の疾患	合計	1	--	0	--	1	--	--	--	--	--	--	--
	男	--	--	0	--	--	--	--	--	--	--	--	--
	女	1	--	0	--	1	--	--	--	--	--	--	--
074 脳性麻痺及びその他の麻痺性症候群	合計	5	0.1	0	1	1	--	--	--	--	1	2	--
	男	5	0.1	0	1	1	--	--	--	--	1	2	--
	女	--	--	0	--	--	--	--	--	--	--	--	--
075 神経系のその他の障害	合計	38	0.5	5	12	11	3	1	1	--	--	5	--
	男	22	0.5	2	7	5	2	1	1	--	--	4	--
	女	16	0.4	3	5	6	1	--	--	--	--	1	--
Ⅶ 眼及び付属器の疾患	合計	337	4.1	26	56	101	10	5	6	11	14	106	2
	男	156	3.4	14	32	32	3	3	5	9	8	49	1
	女	181	4.9	12	24	69	7	2	1	2	6	57	1
076 眼瞼、涙器及び眼窩の障害	合計	47	0.6	9	7	13	2	2	1	6	3	4	--
	男	21	0.5	2	4	3	1	--	1	5	2	3	--
	女	26	0.7	7	3	10	1	2	--	1	1	1	--
077 結膜の障害	合計	2	--	0	1	1	--	--	--	--	--	--	--
	男	1	--	0	1	--	--	--	--	--	--	--	--
	女	1	--	0	--	1	--	--	--	--	--	--	--
078 強膜、角膜、虹彩及び毛様体の障害	合計	1	--	0	--	1	--	--	--	--	--	--	--
	男	1	--	0	--	1	--	--	--	--	--	--	--
	女	--	--	0	--	--	--	--	--	--	--	--	--

神 戸 赤 十 字 病 院

疾病中分類別・診療圏グループ別・退院患者数

(2017/04/01-2018/03/31)

		総数	構成比(%)	神戸市以外	神戸市東灘区	神戸市灘区	神戸市兵庫区	神戸市長田区	神戸市須磨区	神戸市垂水区	神戸市北区	神戸市中央区	神戸市西区
079 水晶体の障害	合計	282	3.4	17	46	84	8	3	5	5	11	101	2
	男	131	2.9	12	25	28	2	3	4	4	6	46	1
	女	151	4.1	5	21	56	6	--	1	1	5	55	1
081 緑内障	合計	3	--	0	1	1	--	--	--	--	--	1	--
	男	1	--	0	1	--	--	--	--	--	--	--	--
	女	2	0.1	0	--	1	--	--	--	--	--	1	--
082 硝子体及び眼球の障害	合計	2	--	0	1	1	--	--	--	--	--	--	--
	男	1	--	0	1	--	--	--	--	--	--	--	--
	女	1	--	0	--	1	--	--	--	--	--	--	--
Ⅷ 耳及び乳様突起の疾患	合計	34	0.4	4	5	10	1	--	--	4	2	8	--
	男	12	0.3	3	2	2	1	--	--	2	1	1	--
	女	22	0.6	1	3	8	--	--	--	2	1	7	--
088 中耳及び乳様突起の疾患	合計	2	--	0	--	1	--	--	--	--	--	1	--
	男	--	--	0	--	--	--	--	--	--	--	--	--
	女	2	0.1	0	--	1	--	--	--	--	--	1	--
089 内耳疾患	合計	30	0.4	4	5	8	1	--	--	4	1	7	--
	男	11	0.2	3	2	2	1	--	--	2	--	1	--
	女	19	0.5	1	3	6	--	--	--	2	1	6	--
090 耳のその他の障害	合計	2	--	0	--	1	--	--	--	--	1	--	--
	男	1	--	0	--	--	--	--	--	--	1	--	--
	女	1	--	0	--	1	--	--	--	--	--	--	--
Ⅸ 循環器系の疾患	合計	1,594	19.4	132	405	424	60	43	76	44	66	304	40
	男	1,020	22.6	96	253	266	42	21	50	34	49	182	27
	女	574	15.5	36	152	158	18	22	26	10	17	122	13
092 慢性リウマチ性心疾患	合計	3	--	1	--	2	--	--	--	--	--	--	--
	男	--	--	0	--	--	--	--	--	--	--	--	--
	女	3	0.1	1	--	2	--	--	--	--	--	--	--
093 高血圧性疾患	合計	12	0.1	1	4	2	--	1	1	--	--	3	--
	男	9	0.2	1	4	1	--	1	1	--	--	1	--
	女	3	0.1	0	--	1	--	--	--	--	--	2	--
094 虚血性心疾患	合計	508	6.2	29	139	144	17	17	21	12	17	101	11
	男	379	8.4	26	96	108	14	8	17	12	16	74	8
	女	129	3.5	3	43	36	3	9	4	--	1	27	3
095 肺性心疾患及び肺循環疾患	合計	10	0.1	2	6	1	--	--	--	--	--	--	1
	男	4	0.1	1	2	1	--	--	--	--	--	--	--
	女	6	0.2	1	4	--	--	--	--	--	--	--	1
096 その他の型の心疾患	合計	412	5.0	30	79	119	20	7	19	12	14	102	10
	男	229	5.1	16	43	67	14	3	9	9	10	52	6
	女	183	5.0	14	36	52	6	4	10	3	4	50	4
097 脳血管疾患	合計	296	3.6	12	88	89	11	7	4	8	13	62	2
	男	163	3.6	7	50	47	8	2	--	6	8	34	1
	女	133	3.6	5	38	42	3	5	4	2	5	28	1
098 動脈、細動脈及び毛細血管の疾患	合計	263	3.2	28	71	53	8	8	25	9	22	25	14
	男	170	3.8	19	48	34	3	5	18	4	15	14	10
	女	93	2.5	9	23	19	5	3	7	5	7	11	4
099 静脈、リンパ管及びリンパ節の疾患、他に分類されないもの	合計	88	1.1	29	18	14	4	2	6	3	--	10	2
	男	64	1.4	26	10	8	3	1	5	3	--	6	2
	女	24	0.6	3	8	6	1	1	1	--	--	4	--

神 戸 赤 十 字 病 院

疾病中分類別・診療圏グループ別・退院患者数

(2017/04/01-2018/03/31)

		総数	構成比(%)	神戸市以外	神戸市東灘区	神戸市灘区	神戸市兵庫区	神戸市長田区	神戸市須磨区	神戸市垂水区	神戸市北区	神戸市中央区	神戸市西区
100 循環器系のその他及び詳細不明の障害	合計	2	--	0	--	--	--	1	--	--	--	1	--
	男	2	--	0	--	--	--	1	--	--	--	1	--
	女	--	--	0	--	--	--	--	--	--	--	--	--
Ｘ 呼吸器系の疾患	合計	746	9.1	42	155	237	26	13	23	15	28	205	2
	男	448	9.9	27	103	138	17	11	18	9	16	108	1
	女	298	8.1	15	52	99	9	2	5	6	12	97	1
101 急性上気道感染症	合計	38	0.5	2	6	13	2	--	2	--	1	12	--
	男	23	0.5	2	3	7	1	--	1	--	1	8	--
	女	15	0.4	0	3	6	1	--	1	--	--	4	--
102 インフルエンザ及び肺炎	合計	198	2.4	11	34	61	5	4	7	4	6	66	--
	男	109	2.4	9	17	37	2	3	5	2	2	32	--
	女	89	2.4	2	17	24	3	1	2	2	4	34	--
103 その他の急性下気道感染症	合計	13	0.2	2	--	4	--	--	--	--	--	7	--
	男	3	0.1	0	--	2	--	--	--	--	--	1	--
	女	10	0.3	2	--	2	--	--	--	--	--	6	--
104 上気道のその他の疾患	合計	68	0.8	6	8	31	2	--	1	1	--	19	--
	男	39	0.9	4	6	14	2	--	1	1	--	11	--
	女	29	0.8	2	2	17	--	--	--	--	--	8	--
105 慢性下気道疾患	合計	105	1.3	4	19	37	4	2	2	3	5	27	2
	男	62	1.4	2	12	25	3	1	2	--	--	16	1
	女	43	1.2	2	7	12	1	1	--	3	5	11	1
106 外的因子による肺疾患	合計	163	2.0	4	49	54	6	6	2	3	--	39	--
	男	99	2.2	0	37	31	5	6	2	2	--	16	--
	女	64	1.7	4	12	23	1	--	--	1	--	23	--
107 主として間質を障害するその他の呼吸器疾患	合計	44	0.5	3	11	12	--	--	3	1	9	5	--
	男	23	0.5	1	3	8	--	--	1	1	7	2	--
	女	21	0.6	2	8	4	--	--	2	--	2	3	--
108 下気道の化膿性及び　え＜壊＞死性病態	合計	16	0.2	2	2	5	--	--	1	1	1	4	--
	男	12	0.3	1	2	4	--	--	1	1	--	3	--
	女	4	0.1	1	--	1	--	--	--	--	1	1	--
109 胸膜のその他の疾患	合計	85	1.0	8	21	14	7	1	4	2	6	22	--
	男	68	1.5	8	19	6	4	1	4	2	6	18	--
	女	17	0.5	0	2	8	3	--	--	--	--	4	--
110 呼吸器系のその他の疾患	合計	16	0.2	0	5	6	--	--	1	--	--	4	--
	男	10	0.2	0	4	4	--	--	1	--	--	1	--
	女	6	0.2	0	1	2	--	--	--	--	--	3	--
ＸＩ 消化器系の疾患	合計	1,213	14.8	71	201	348	49	41	56	37	61	314	35
	男	729	16.1	51	105	198	30	25	39	28	37	186	30
	女	484	13.1	20	96	150	19	16	17	9	24	128	5
111 口腔、唾液腺及び顎の疾患	合計	2	--	0	--	2	--	--	--	--	--	--	--
	男	2	--	0	--	2	--	--	--	--	--	--	--
	女	--	--	0	--	--	--	--	--	--	--	--	--
112 食道、胃及び十二指腸の疾患	合計	78	0.9	7	11	26	7	5	1	2	5	14	--
	男	47	1.0	6	4	14	7	4	1	2	4	5	--
	女	31	0.8	1	7	12	--	1	--	--	1	9	--
113 虫垂の疾患	合計	54	0.7	3	10	16	2	--	2	3	4	14	--
	男	26	0.6	2	5	7	1	--	2	1	3	5	--
	女	28	0.8	1	5	9	1	--	--	2	1	9	--

神 戸 赤 十 字 病 院

疾病中分類別・診療圏グループ別・退院患者数

(2017/04/01-2018/03/31)

		総数	構成比(%)	神戸市以外	神戸市東灘区	神戸市灘区	神戸市兵庫区	神戸市長田区	神戸市須磨区	神戸市垂水区	神戸市北区	神戸市中央区	神戸市西区
114 ヘルニア	合計	79	1.0	3	9	27	4	3	3	1	2	27	--
	男	55	1.2	2	7	16	4	--	3	--	2	21	--
	女	24	0.6	1	2	11	--	3	--	1	--	6	--
115 非感染性腸炎及び非感染性大腸炎	合計	68	0.8	7	11	13	--	5	10	2	4	2	14
	男	52	1.1	6	3	13	--	4	9	2	1	--	14
	女	16	0.4	1	8	--	--	1	1	--	3	2	--
116 腸のその他の疾患	合計	528	6.4	32	78	155	24	17	23	15	18	155	11
	男	307	6.8	24	44	82	13	8	15	11	11	89	10
	女	221	6.0	8	34	73	11	9	8	4	7	66	1
117 腹膜の疾患	合計	14	0.2	0	3	3	2	--	1	2	--	2	1
	男	6	0.1	0	2	1	--	--	1	2	--	--	--
	女	8	0.2	0	1	2	2	--	--	--	--	2	1
118 肝疾患	合計	55	0.7	2	12	15	3	2	1	--	4	15	1
	男	40	0.9	2	7	10	1	2	1	--	4	12	1
	女	15	0.4	0	5	5	2	--	--	--	--	3	--
119 胆のう＜嚢＞、胆管及び膵の障害	合計	301	3.7	13	64	84	5	7	13	11	22	77	5
	男	177	3.9	7	32	48	4	5	6	10	11	51	3
	女	124	3.4	6	32	36	1	2	7	1	11	26	2
120 消化器系のその他の疾患	合計	34	0.4	4	3	7	2	2	2	1	2	8	3
	男	17	0.4	2	1	5	--	2	1	--	1	3	2
	女	17	0.5	2	2	2	2	--	1	1	1	5	1
XⅡ 皮膚及び皮下組織の疾患	合計	87	1.1	10	16	27	6	--	3	2	4	15	4
	男	46	1.0	5	10	16	1	--	1	2	2	6	3
	女	41	1.1	5	6	11	5	--	2	--	2	9	1
121 皮膚及び皮下組織の感染症	合計	51	0.6	1	13	19	2	--	--	2	1	11	2
	男	32	0.7	1	7	14	1	--	--	2	1	5	1
	女	19	0.5	0	6	5	1	--	--	--	--	6	1
123 皮膚炎及び湿疹	合計	1	--	0	--	1	--	--	--	--	--	--	--
	男	--	--	0	--	--	--	--	--	--	--	--	--
	女	1	--	0	--	1	--	--	--	--	--	--	--
125 じんま＜蕁麻＞疹及び紅斑	合計	2	--	1	--	1	--	--	--	--	--	--	--
	男	1	--	0	--	1	--	--	--	--	--	--	--
	女	1	--	1	--	--	--	--	--	--	--	--	--
127 皮膚付属器の障害	合計	3	--	1	--	2	--	--	--	--	--	--	--
	男	1	--	1	--	--	--	--	--	--	--	--	--
	女	2	0.1	0	--	2	--	--	--	--	--	--	--
128 皮膚及び皮下組織のその他の障害	合計	30	0.4	7	3	4	4	--	3	--	3	4	2
	男	12	0.3	3	3	1	--	--	1	--	1	1	2
	女	18	0.5	4	--	3	4	--	2	--	2	3	--
XⅢ 筋骨格系及び結合組織の疾患	合計	453	5.5	61	117	119	22	14	5	12	22	73	8
	男	240	5.3	43	61	58	12	7	2	10	12	30	5
	女	213	5.8	18	56	61	10	7	3	2	10	43	3
129 感染性関節障害	合計	6	0.1	1	1	--	1	--	--	--	--	3	--
	男	2	--	1	--	--	--	--	--	--	--	1	--
	女	4	0.1	0	1	--	1	--	--	--	--	2	--
130 炎症性多発性関節障害	合計	8	0.1	1	--	3	--	--	--	--	1	3	--
	男	2	--	0	--	--	--	--	--	--	--	2	--
	女	6	0.2	1	--	3	--	--	--	--	1	1	--

神 戸 赤 十 字 病 院

疾病中分類別・診療圏グループ別・退院患者数

(2017/04/01-2018/03/31)

		総数	構成比(%)	神戸市以外	神戸市東灘区	神戸市灘区	神戸市兵庫区	神戸市長田区	神戸市須磨区	神戸市垂水区	神戸市北区	神戸市中央区	神戸市西区
131 関節症	合計	19	0.2	2	7	3	1	--	--	--	--	4	2
	男	4	0.1	1	--	1	--	--	--	--	--	1	1
	女	15	0.4	1	7	2	1	--	--	--	--	3	1
132 その他の関節障害	合計	4	--	1	1	1	--	--	--	--	--	--	1
	男	4	0.1	1	1	1	--	--	--	--	--	--	1
	女	--	--	0	--	--	--	--	--	--	--	--	--
133 全身性結合組織障害	合計	11	0.1	2	4	3	1	--	--	--	--	1	--
	男	6	0.1	1	2	2	--	--	--	--	--	1	--
	女	5	0.1	1	2	1	1	--	--	--	--	--	--
134 変形性脊柱障害	合計	6	0.1	0	--	4	--	--	--	--	--	2	--
	男	1	--	0	--	1	--	--	--	--	--	--	--
	女	5	0.1	0	--	3	--	--	--	--	--	2	--
135 脊椎障害	合計	286	3.5	41	76	81	12	9	1	9	16	39	2
	男	154	3.4	31	38	39	8	3	--	9	10	15	1
	女	132	3.6	10	38	42	4	6	1	--	6	24	1
136 その他の脊柱障害	合計	71	0.9	5	25	17	3	1	2	2	2	14	--
	男	43	1.0	3	19	10	3	1	--	--	1	6	--
	女	28	0.8	2	6	7	--	--	2	2	1	8	--
137 筋障害	合計	4	--	0	--	1	1	--	--	--	1	1	--
	男	2	--	0	--	--	1	--	--	--	--	1	--
	女	2	0.1	0	--	1	--	--	--	--	1	--	--
138 滑膜及び腱の障害	合計	1	--	1	--	--	--	--	--	--	--	--	--
	男	1	--	1	--	--	--	--	--	--	--	--	--
	女	--	--	0	--	--	--	--	--	--	--	--	--
139 その他の軟部組織障害	合計	4	--	1	1	1	--	--	--	--	--	1	--
	男	3	0.1	0	1	1	--	--	--	--	--	1	--
	女	1	--	1	--	--	--	--	--	--	--	--	--
140 骨の密度及び構造の障害	合計	27	0.3	6	2	4	3	4	--	1	2	3	2
	男	14	0.3	4	--	2	--	3	--	1	1	2	1
	女	13	0.4	2	2	2	3	1	--	--	1	1	1
141 その他の骨障害	合計	5	0.1	0	--	1	--	--	2	--	--	1	1
	男	4	0.1	0	--	1	--	--	2	--	--	--	1
	女	1	--	0	--	--	--	--	--	--	--	1	--
143 筋骨格系及び結合組織のその他の障害	合計	1	--	0	--	--	--	--	--	--	--	1	--
	男	--	--	0	--	--	--	--	--	--	--	--	--
	女	1	--	0	--	--	--	--	--	--	--	1	--
XIV 腎尿路生殖器系の疾患	合計	330	4.0	44	54	97	16	11	4	3	8	89	4
	男	106	2.3	18	18	29	5	3	2	1	1	29	--
	女	224	6.1	26	36	68	11	8	2	2	7	60	4
145 腎尿細管間質性疾患	合計	50	0.6	2	16	10	--	1	1	--	2	18	--
	男	16	0.4	1	8	5	--	--	--	--	--	2	--
	女	34	0.9	1	8	5	--	1	1	--	2	16	--
146 腎不全	合計	31	0.4	3	5	13	--	2	1	1	--	6	--
	男	26	0.6	2	4	11	--	2	1	1	--	5	--
	女	5	0.1	1	1	2	--	--	--	--	--	1	--
147 尿路結石症	合計	10	0.1	2	2	1	--	1	--	--	1	3	--
	男	6	0.1	2	1	--	--	1	--	--	--	2	--
	女	4	0.1	0	1	1	--	--	--	--	1	1	--

神 戸 赤 十 字 病 院

疾病中分類別・診療圏グループ別・退院患者数

(2017/04/01-2018/03/31)

		総数	構成比(%)	神戸市以外	神戸市東灘区	神戸市灘区	神戸市兵庫区	神戸市長田区	神戸市須磨区	神戸市垂水区	神戸市北区	神戸市中央区	神戸市西区
148 腎及び尿管のその他の障害	合計	2	--	0	--	1	1	--	--	--	--	--	--
	男	1	--	0	--	--	1	--	--	--	--	--	--
	女	1	--	0	--	1	--	--	--	--	--	--	--
149 尿路系のその他の疾患	合計	63	0.8	7	9	20	3	--	--	--	1	23	--
	男	29	0.6	4	3	8	2	--	--	--	--	12	--
	女	34	0.9	3	6	12	1	--	--	--	1	11	--
150 男性生殖器の疾患	合計	28	0.3	9	2	5	2	--	1	--	1	8	--
	男	28	0.6	9	2	5	2	--	1	--	1	8	--
	女	--	--	0	--	--	--	--	--	--	--	--	--
151 乳房の障害	合計	2	--	0	--	--	--	--	--	--	--	2	--
	男	--	--	0	--	--	--	--	--	--	--	--	--
	女	2	0.1	0	--	--	--	--	--	--	--	2	--
152 女性骨盤臓器の炎症性疾患	合計	16	0.2	0	2	6	3	2	--	1	--	2	--
	男	--	--	0	--	--	--	--	--	--	--	--	--
	女	16	0.4	0	2	6	3	2	--	1	--	2	--
153 女性生殖器の非炎症性障害	合計	127	1.5	21	18	41	7	5	1	1	3	26	4
	男	--	--	0	--	--	--	--	--	--	--	--	--
	女	127	3.4	21	18	41	7	5	1	1	3	26	4
154 腎尿路生殖器系のその他の障害	合計	1	--	0	--	--	--	--	--	--	--	1	--
	男	--	--	0	--	--	--	--	--	--	--	--	--
	女	1	--	0	--	--	--	--	--	--	--	1	--
ＸＶ 妊娠、分娩及び産じょく＜褥＞	合計	10	0.1	3	1	--	2	--	1	1	--	2	--
	男	--	--	0	--	--	--	--	--	--	--	--	--
	女	10	0.3	3	1	--	2	--	1	1	--	2	--
155 流産に終わった妊娠	合計	8	0.1	2	1	--	2	--	1	--	--	2	--
	男	--	--	0	--	--	--	--	--	--	--	--	--
	女	8	0.2	2	1	--	2	--	1	--	--	2	--
159 分娩の合併症	合計	1	--	1	--	--	--	--	--	--	--	--	--
	男	--	--	0	--	--	--	--	--	--	--	--	--
	女	1	--	1	--	--	--	--	--	--	--	--	--
162 その他の産科的病態、他に分類されないもの	合計	1	--	0	--	--	--	--	--	1	--	--	--
	男	--	--	0	--	--	--	--	--	--	--	--	--
	女	1	--	0	--	--	--	--	--	1	--	--	--
ＸＶＩ 周産期に発生した病態	合計	--	--	0	--	--	--	--	--	--	--	--	--
	男	--	--	0	--	--	--	--	--	--	--	--	--
	女	--	--	0	--	--	--	--	--	--	--	--	--
ＸＶＩＩ 先天奇形、変形及び染色体異常	合計	14	0.2	8	1	1	1	--	--	--	--	2	1
	男	6	0.1	6	--	--	--	--	--	--	--	--	--
	女	8	0.2	2	1	1	1	--	--	--	--	2	1
174 眼、耳、顔面及び頚部の先天奇形	合計	7	0.1	4	--	1	--	--	--	--	--	1	1
	男	3	0.1	3	--	--	--	--	--	--	--	--	--
	女	4	0.1	1	--	1	--	--	--	--	--	1	1
175 循環器系の先天奇形	合計	2	--	1	1	--	--	--	--	--	--	--	--
	男	1	--	1	--	--	--	--	--	--	--	--	--
	女	1	--	0	1	--	--	--	--	--	--	--	--
177 唇裂及び口蓋裂	合計	1	--	0	--	--	1	--	--	--	--	--	--
	男	--	--	0	--	--	--	--	--	--	--	--	--
	女	1	--	0	--	--	1	--	--	--	--	--	--

神 戸 赤 十 字 病 院

疾病中分類別・診療圏グループ別・退院患者数

(2017/04/01-2018/03/31)

		総数	構成比(%)	神戸市以外	神戸市東灘区	神戸市灘区	神戸市兵庫区	神戸市長田区	神戸市須磨区	神戸市垂水区	神戸市北区	神戸市中央区	神戸市西区
181 筋骨格系の先天奇形及び変形	合計	2	--	2	--	--	--	--	--	--	--	--	--
	男	2	--	2	--	--	--	--	--	--	--	--	--
	女	--	--	0	--	--	--	--	--	--	--	--	--
182 その他の先天奇形	合計	2	--	1	--	--	--	--	--	--	--	1	--
	男	--	--	0	--	--	--	--	--	--	--	--	--
	女	2	0.1	1	--	--	--	--	--	--	--	1	--
XⅧ 症状、徴候及び異常臨床所見・異常検査所見で他に分類されないもの	合計	103	1.3	6	33	25	9	8	2	3	1	16	--
	男	64	1.4	3	23	14	5	6	1	1	1	10	--
	女	39	1.1	3	10	11	4	2	1	2	--	6	--
184 循環器系及び呼吸器系に関する症状及び徴候	合計	23	0.3	3	7	6	--	1	--	1	1	4	--
	男	17	0.4	0	7	5	--	1	--	--	1	3	--
	女	6	0.2	3	--	1	--	--	--	1	--	1	--
185 消化器系及び腹部に関する症状及び徴候	合計	14	0.2	0	7	4	2	1	--	--	--	--	--
	男	6	0.1	0	4	1	--	1	--	--	--	--	--
	女	8	0.2	0	3	3	2	--	--	--	--	--	--
186 皮膚及び皮下組織に関する症状及び徴候	合計	1	--	0	--	--	--	--	--	--	--	1	--
	男	1	--	0	--	--	--	--	--	--	--	1	--
	女	--	--	0	--	--	--	--	--	--	--	--	--
187 神経系及び筋骨格系に関する症状及び徴候	合計	3	--	0	2	1	--	--	--	--	--	--	--
	男	1	--	0	1	--	--	--	--	--	--	--	--
	女	2	0.1	0	1	1	--	--	--	--	--	--	--
188 腎尿路系に関する症状及び徴候	合計	2	--	0	2	--	--	--	--	--	--	--	--
	男	1	--	0	1	--	--	--	--	--	--	--	--
	女	1	--	0	1	--	--	--	--	--	--	--	--
189 認識、知覚、情緒状態及び行動に関する症状及び徴候	合計	18	0.2	3	4	8	1	--	1	--	--	1	--
	男	10	0.2	3	2	4	--	--	1	--	--	--	--
	女	8	0.2	0	2	4	1	--	--	--	--	1	--
191 全身症状及び徴候	合計	41	0.5	0	11	5	6	6	1	2	--	10	--
	男	27	0.6	0	8	3	5	4	--	1	--	6	--
	女	14	0.4	0	3	2	1	2	1	1	--	4	--
192 血液検査の異常所見、診断名の記載がないもの	合計	1	--	0	--	1	--	--	--	--	--	--	--
	男	1	--	0	--	1	--	--	--	--	--	--	--
	女	--	--	0	--	--	--	--	--	--	--	--	--
XⅨ 損傷、中毒及びその他の外因の影響	合計	1,002	12.2	164	130	214	47	47	38	36	51	244	31
	男	519	11.5	104	64	86	25	20	26	22	35	113	24
	女	483	13.1	60	66	128	22	27	12	14	16	131	7
197 頭部損傷	合計	139	1.7	22	26	22	11	4	8	5	8	29	4
	男	87	1.9	18	18	9	7	2	6	4	6	14	3
	女	52	1.4	4	8	13	4	2	2	1	2	15	1
198 頚部損傷	合計	44	0.5	21	6	2	2	--	1	4	1	6	1
	男	29	0.6	14	3	1	2	--	1	3	1	3	1
	女	15	0.4	7	3	1	--	--	--	1	--	3	--
199 胸部＜郭＞損傷	合計	44	0.5	3	6	12	2	1	3	1	3	12	1
	男	26	0.6	2	5	6	2	--	1	1	2	6	1
	女	18	0.5	1	1	6	--	1	2	--	1	6	--
200 腹部、下背部、腰椎及び骨盤部の損傷	合計	118	1.4	16	18	30	4	5	4	2	6	31	2
	男	45	1.0	8	8	7	1	4	2	--	2	12	1
	女	73	2.0	8	10	23	3	1	2	2	4	19	1

神 戸 赤 十 字 病 院

疾病中分類別・診療圏グループ別・退院患者数

(2017/04/01-2018/03/31)

		総数	構成比(%)	神戸市以外	神戸市東灘区	神戸市灘区	神戸市兵庫区	神戸市長田区	神戸市須磨区	神戸市垂水区	神戸市北区	神戸市中央区	神戸市西区
201 肩及び上腕の損傷	合計	80	1.0	8	10	18	5	2	2	1	4	25	5
	男	50	1.1	5	4	13	2	--	2	--	2	17	5
	女	30	0.8	3	6	5	3	2	--	1	2	8	--
202 肘及び前腕の損傷	合計	94	1.1	15	9	29	2	3	2	3	4	23	4
	男	46	1.0	6	5	13	1	2	1	3	2	9	4
	女	48	1.3	9	4	16	1	1	1	--	2	14	--
203 手首及び手の損傷	合計	44	0.5	16	1	6	1	2	2	3	5	6	2
	男	37	0.8	15	--	3	1	2	2	2	5	5	2
	女	7	0.2	1	1	3	--	--	--	1	--	1	--
204 股関節部及び大腿の損傷	合計	152	1.8	20	24	39	8	3	4	3	1	47	3
	男	44	1.0	10	5	12	2	1	3	--	1	10	--
	女	108	2.9	10	19	27	6	2	1	3	--	37	3
205 膝及び下腿の損傷	合計	107	1.3	18	12	28	4	2	4	3	4	29	3
	男	63	1.4	12	7	13	3	2	2	3	4	14	3
	女	44	1.2	6	5	15	1	--	2	--	--	15	--
206 足首及び足の損傷	合計	22	0.3	5	2	4	1	--	2	1	2	4	1
	男	17	0.4	5	2	1	1	--	1	--	2	4	1
	女	5	0.1	0	--	3	--	--	1	1	--	--	--
207 多部位の損傷	合計	21	0.3	1	3	2	2	3	--	--	1	8	1
	男	14	0.3	0	1	1	1	2	--	--	1	7	1
	女	7	0.2	1	2	1	1	1	--	--	--	1	--
208 部位不明の体幹もしくは（四）肢の損傷又は部位不明の損傷	合計	8	0.1	1	1	1	--	1	1	--	1	1	1
	男	6	0.1	1	--	1	--	1	1	--	1	1	--
	女	2	0.1	0	1	--	--	--	--	--	--	--	1
209 自然開口部からの異物侵入の作用	合計	6	0.1	0	--	--	1	--	--	--	--	5	--
	男	3	0.1	0	--	--	1	--	--	--	--	2	--
	女	3	0.1	0	--	--	--	--	--	--	--	3	--
210 体表面の熱傷及び腐食、明示された部位	合計	6	0.1	2	--	1	--	--	--	--	--	3	--
	男	4	0.1	2	--	--	--	--	--	--	--	2	--
	女	2	0.1	0	--	1	--	--	--	--	--	1	--
212 多部位及び部位不明の熱傷及び腐食	合計	3	--	1	--	--	2	--	--	--	--	--	--
	男	--	--	0	--	--	--	--	--	--	--	--	--
	女	3	0.1	1	--	--	2	--	--	--	--	--	--
214 薬物、薬剤及び生物学的製剤による中毒	合計	7	0.1	0	--	3	--	--	--	--	--	4	--
	男	2	--	0	--	1	--	--	--	--	--	1	--
	女	5	0.1	0	--	2	--	--	--	--	--	3	--
215 薬用を主としない物質の毒作用	合計	1	--	0	--	--	--	--	--	--	1	--	--
	男	1	--	0	--	--	--	--	--	--	1	--	--
	女	--	--	0	--	--	--	--	--	--	--	--	--
216 外因のその他及び詳細不明の作用	合計	8	0.1	0	2	4	--	--	--	--	--	2	--
	男	6	0.1	0	1	3	--	--	--	--	--	2	--
	女	2	0.1	0	1	1	--	--	--	--	--	--	--
217 外傷の早期合併症	合計	3	--	0	1	1	--	--	--	--	--	1	--
	男	1	--	0	1	--	--	--	--	--	--	--	--
	女	2	0.1	0	--	1	--	--	--	--	--	1	--
218 外科的及び内科的ケアの合併症、他に分類されないもの	合計	83	1.0	14	7	11	2	21	5	8	7	6	2
	男	29	0.6	5	3	1	1	4	4	4	3	3	1
	女	54	1.5	9	4	10	1	17	1	4	4	3	1

神 戸 赤 十 字 病 院

疾病中分類別・診療圏グループ別・退院患者数

(2017/04/01-2018/03/31)

		総数	構成比(%)	神戸市以外	神戸市東灘区	神戸市灘区	神戸市兵庫区	神戸市長田区	神戸市須磨区	神戸市垂水区	神戸市北区	神戸市中央区	神戸市西区
219 損傷、中毒及びその他の外因による影響の続発・後遺症	合計	12	0.1	1	2	1	--	--	--	2	3	2	1
	男	9	0.2	1	1	1	--	--	--	2	2	1	1
	女	3	0.1	0	1	--	--	--	--	--	1	1	--
ＸＸＩ 健康状態に影響をおよぼす要因及び保健サービスの利用	合計	14	0.2	0	3	2	2	1	--	--	1	5	--
	男	9	0.2	0	3	--	2	1	--	--	1	2	--
	女	5	0.1	0	--	2	--	--	--	--	--	3	--
226 家族歴、既往歴及び健康状態に影響をおよぼす特定の状態に関連する健康障害をきたす恐れのある者	合計	14	0.2	0	3	2	2	1	--	--	1	5	--
	男	9	0.2	0	3	--	2	1	--	--	1	2	--
	女	5	0.1	0	--	2	--	--	--	--	--	3	--

神 戸 赤 十 字 病 院

疾病大分類別・開始経路別・退院患者数

(2017/04/01-2018/03/31)

		総数	構成比(%)	通常入	緊急入	救急車	夜間救	夜間緊	転科入
総数	合計	8,217	100.0	4,257	1,584	683	615	603	475
	男	4,522	100.0	2,421	870	349	320	312	250
	女	3,695	100.0	1,836	714	334	295	291	225
構成比（%）	合計	100.0	--	51.8	19.3	8.3	7.5	7.3	5.8
	男	100.0	--	53.5	19.2	7.7	7.1	6.9	5.5
	女	100.0	--	49.7	19.3	9.0	8.0	7.9	6.1
Ⅰ 感染症及び寄生虫症	合計	177	2.2	18	64	16	24	45	10
	男	87	1.9	14	27	6	10	23	7
	女	90	2.4	4	37	10	14	22	3
Ⅱ 新生物	合計	1,785	21.7	1,421	165	31	21	27	120
	男	904	20.0	726	86	12	10	8	62
	女	881	23.8	695	79	19	11	19	58
Ⅲ 血液及び造血器の疾患並びに免疫機構の障害	合計	33	0.4	6	16	3	1	5	2
	男	16	0.4	2	11	2	--	1	--
	女	17	0.5	4	5	1	1	4	2
Ⅳ 内分泌、栄養及び代謝疾患	合計	114	1.4	49	26	18	13	6	2
	男	64	1.4	28	17	9	6	2	2
	女	50	1.4	21	9	9	7	4	--
Ⅴ 精神及び行動の障害	合計	20	0.2	1	3	2	10	4	--
	男	7	0.2	--	--	1	5	1	--
	女	13	0.4	1	3	1	5	3	--
Ⅵ 神経系の疾患	合計	151	1.8	70	36	24	11	4	6
	男	89	2.0	44	13	17	8	3	4
	女	62	1.7	26	23	7	3	1	2
Ⅶ 眼及び付属器の疾患	合計	337	4.1	337	--	--	--	--	--
	男	156	3.4	156	--	--	--	--	--
	女	181	4.9	181	--	--	--	--	--
Ⅷ 耳及び乳様突起の疾患	合計	34	0.4	1	7	12	7	2	5
	男	12	0.3	--	2	5	4	--	1
	女	22	0.6	1	5	7	3	2	4
Ⅸ 循環器系の疾患	合計	1,594	19.4	809	308	157	125	111	84
	男	1,020	22.6	577	188	88	69	62	36
	女	574	15.5	232	120	69	56	49	48
Ⅹ 呼吸器系の疾患	合計	746	9.1	80	272	109	102	108	75
	男	448	9.9	50	162	70	59	59	48
	女	298	8.1	30	110	39	43	49	27
ⅩⅠ 消化器系の疾患	合計	1,213	14.8	523	262	77	105	148	98
	男	729	16.1	358	140	34	53	87	57
	女	484	13.1	165	122	43	52	61	41
ⅩⅡ 皮膚及び皮下組織の疾患	合計	87	1.1	32	29	5	8	5	8
	男	46	1.0	15	18	3	6	--	4
	女	41	1.1	17	11	2	2	5	4
ⅩⅢ 筋骨格系及び結合組織の疾患	合計	453	5.5	357	52	21	7	9	7
	男	240	5.3	197	26	7	3	3	4
	女	213	5.8	160	26	14	4	6	3
ⅩⅣ 腎尿路生殖器系の疾患	合計	330	4.0	141	73	24	30	35	27
	男	106	2.3	24	33	12	11	12	14
	女	224	6.1	117	40	12	19	23	13

神 戸 赤 十 字 病 院

疾病大分類別・開始経路別・退院患者数

(2017/04/01-2018/03/31)

		総数	構成比(%)	通常入	緊急入	救急車	夜間救	夜間緊	転科入
ＸＶ 妊娠、分娩及び産じょく＜褥＞	合計	10	0.1	3	2	--	2	3	--
	男	--	--	--	--	--	--	--	--
	女	10	0.3	3	2	--	2	3	--
ＸＶＩ 周産期に発生した病態	合計	--	--	--	--	--	--	--	--
	男	--	--	--	--	--	--	--	--
	女	--	--	--	--	--	--	--	--
ＸＶＩＩ 先天奇形、変形及び染色体異常	合計	14	0.2	14	--	--	--	--	--
	男	6	0.1	6	--	--	--	--	--
	女	8	0.2	8	--	--	--	--	--
ＸＶＩＩＩ 症状、徴候及び異常臨床所見・異常検査所見で他に分類されないもの	合計	103	1.3	8	20	23	29	15	8
	男	64	1.4	6	9	16	19	10	4
	女	39	1.1	2	11	7	10	5	4
ＸＩＸ 損傷、中毒及びその他の外因の影響	合計	1,002	12.2	377	249	161	120	75	20
	男	519	11.5	212	138	67	57	40	5
	女	483	13.1	165	111	94	63	35	15
ＸＸＩ 健康状態に影響を及ぼす要因及び保健サービスの利用	合計	14	0.2	10	--	--	--	1	3
	男	9	0.2	6	--	--	--	1	2
	女	5	0.1	4	--	--	--	--	1

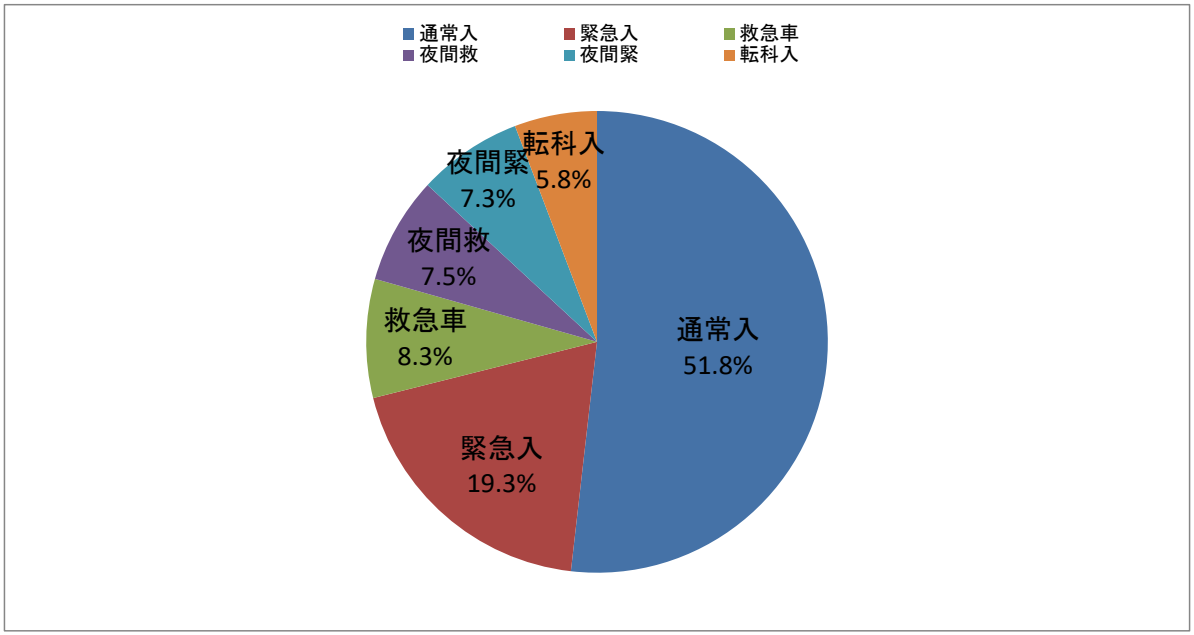

感染症及び寄生虫症

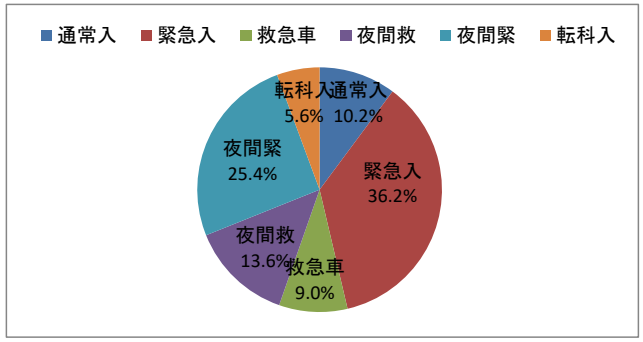

新生物

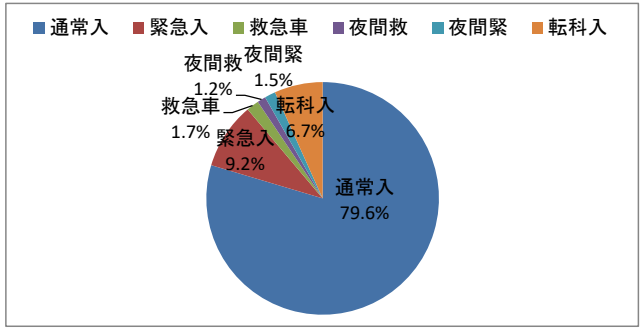

血液及び造血器の疾患並びに免疫機構の障害

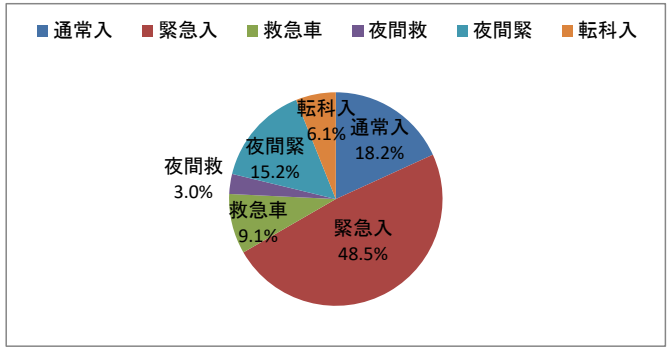

内分泌、栄養及び代謝疾患

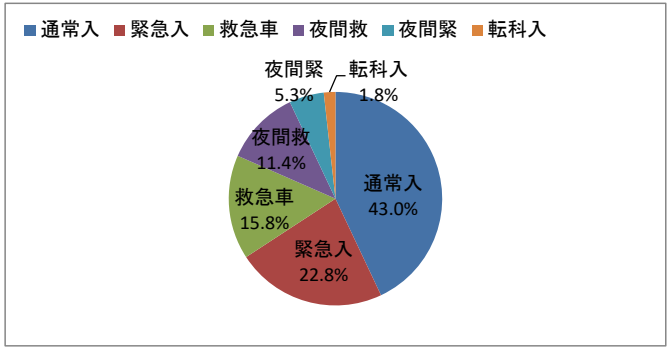

精神及び行動の障害

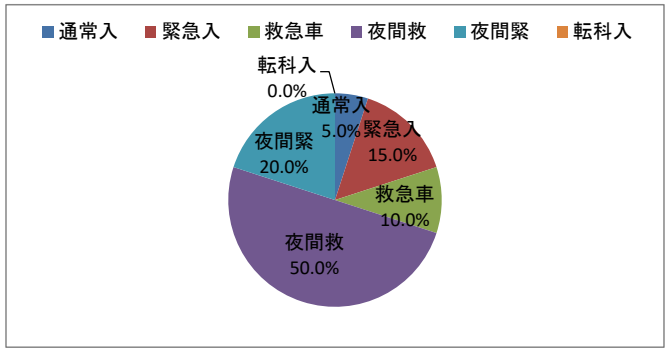

神経系の疾患

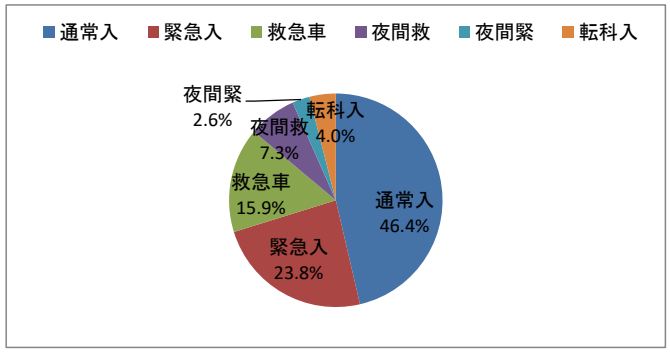

眼及び付属器の疾患

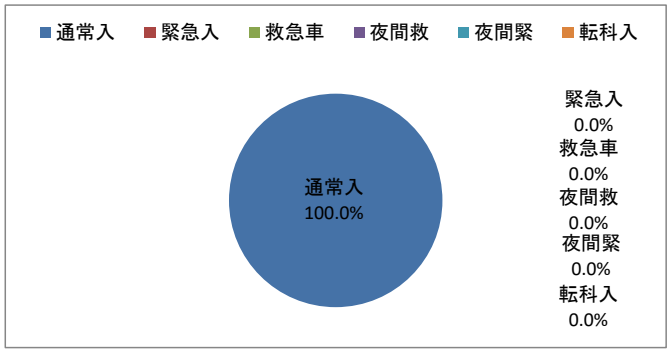

耳及び乳様突起の疾患

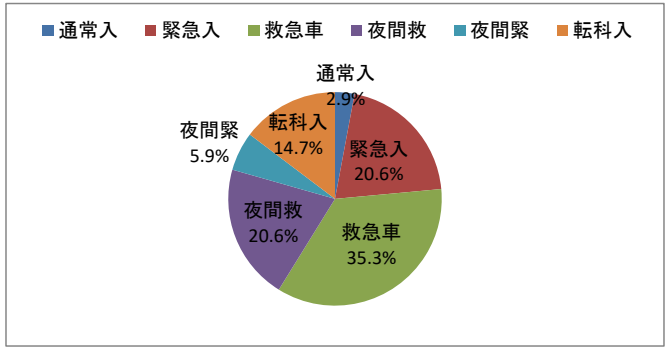

循環器系の疾患

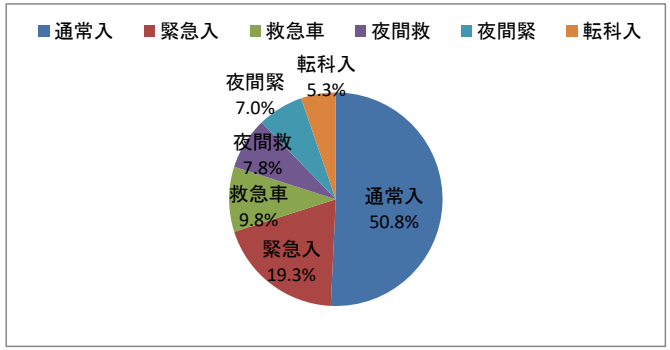

呼吸器系の疾患

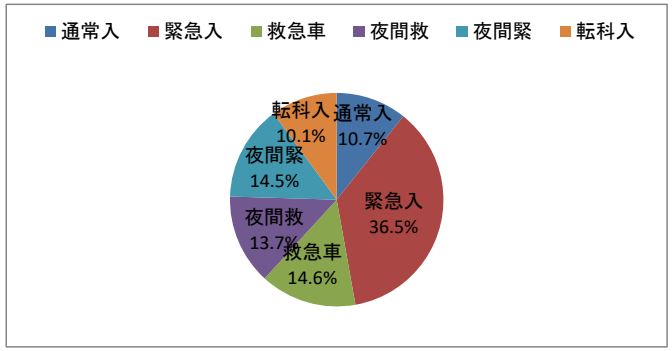

消化器系の疾患

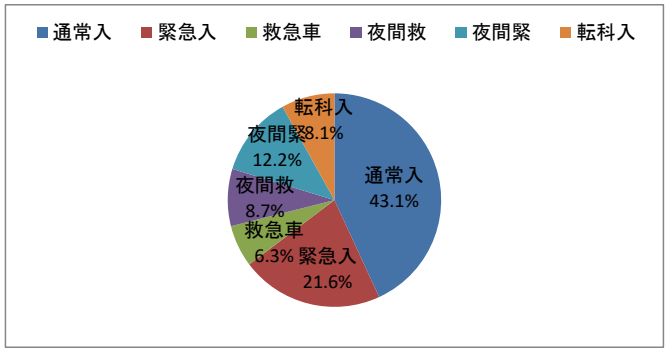

皮膚及び皮下組織の疾患

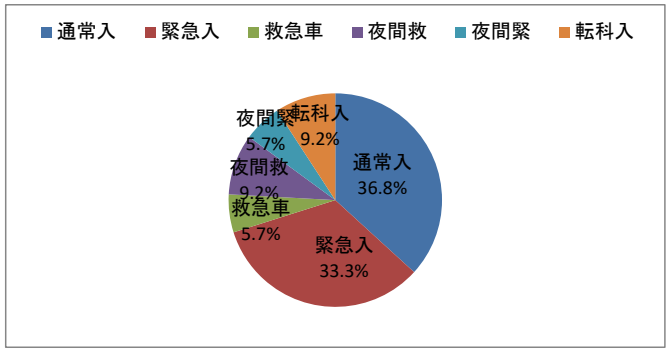

筋骨格系及び結合組織の疾患

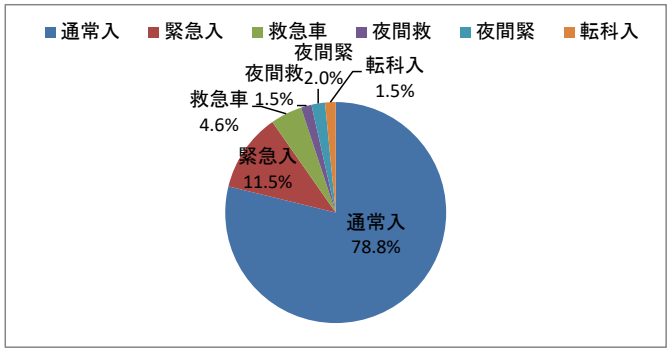

腎尿路生殖器系の疾患

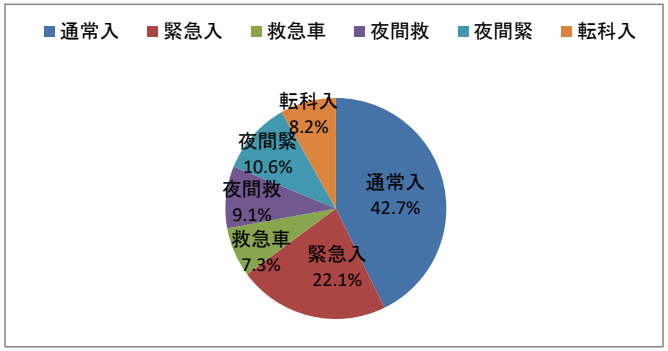

妊娠、分娩及び産じょく＜褥＞

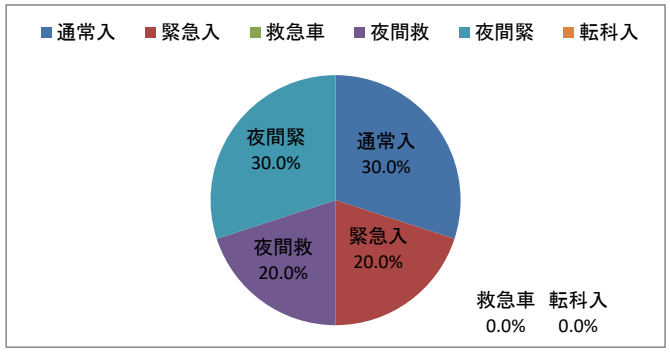

先天奇形、変形及び染色体異常

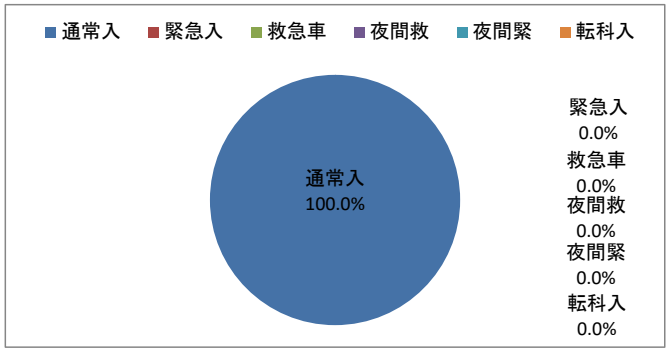

症状、徴候及び異常臨床所見・異常検査所見で他に分類されないもの

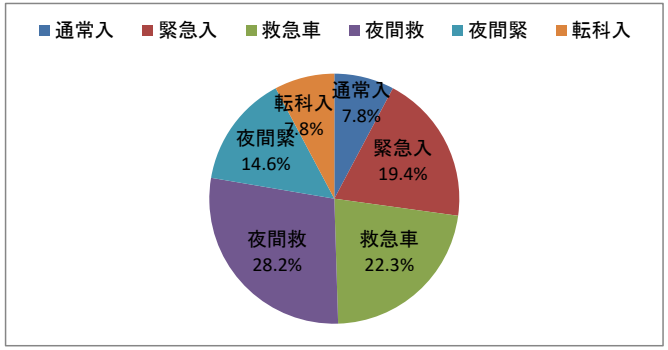

損傷、中毒及びその他の外因の影響

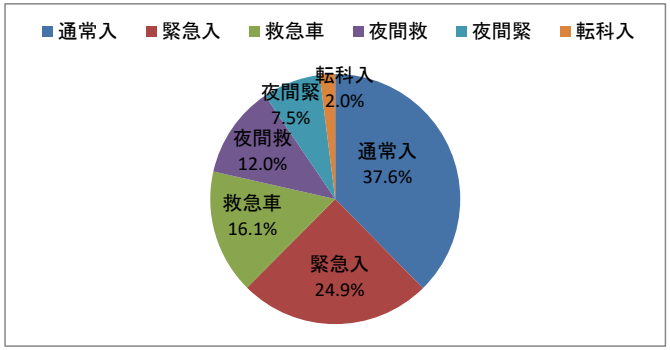

健康状態に影響を及ぼす要因及び保健サービスの利用

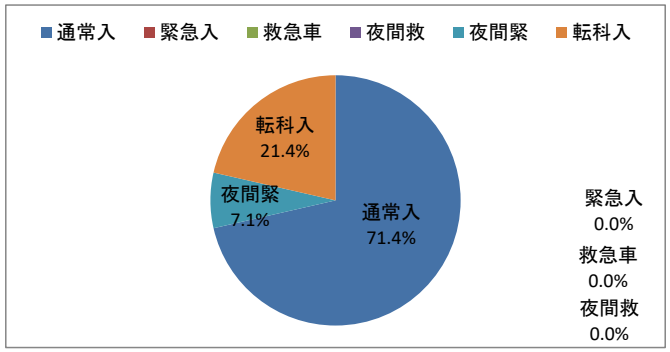

神 戸 赤 十 字 病 院

疾病中分類別・開始経路別・退院患者数

(2017/04/01-2018/03/31)

		総数	構成比(%)	通常入	緊急入	救急車	夜間救	夜間緊	転科入
総数	合計	8,217	100.0	4,257	1,584	683	615	603	475
	男	4,522	100.0	2,421	870	349	320	312	250
	女	3,695	100.0	1,836	714	334	295	291	225
構成比（%）	合計	100.0	--	51.8	19.3	8.3	7.5	7.3	5.8
	男	100.0	--	53.5	19.2	7.7	7.1	6.9	5.5
	女	100.0	--	49.7	19.3	9.0	8.0	7.9	6.1
Ⅰ 感染症及び寄生虫症	合計	177	2.2	18	64	16	24	45	10
	男	87	1.9	14	27	6	10	23	7
	女	90	2.4	4	37	10	14	22	3
001 腸管感染症	合計	90	1.1	1	34	8	13	31	3
	男	33	0.7	--	11	3	3	14	2
	女	57	1.5	1	23	5	10	17	1
002 結核	合計	6	0.1	--	4	1	1	--	--
	男	4	0.1	--	3	1	--	--	--
	女	2	0.1	--	1	--	1	--	--
004 その他の細菌性疾患	合計	33	0.4	3	5	6	10	5	4
	男	17	0.4	1	2	1	7	3	3
	女	16	0.4	2	3	5	3	2	1
005 主として性的伝播様式をとる感染症	合計	1	--	1	--	--	--	--	--
	男	1	--	1	--	--	--	--	--
	女	--	--	--	--	--	--	--	--
009 中枢神経系のウイルス感染症	合計	3	--	--	2	--	--	1	--
	男	2	--	--	1	--	--	1	--
	女	1	--	--	1	--	--	--	--
011 皮膚及び粘膜病変を特徴とするウイルス感染症	合計	11	0.1	--	8	--	--	2	1
	男	6	0.1	--	4	--	--	1	1
	女	5	0.1	--	4	--	--	1	--
012 ウイルス性肝炎	合計	16	0.2	8	6	1	--	--	1
	男	11	0.2	7	3	1	--	--	--
	女	5	0.1	1	3	--	--	--	1
013 ヒト免疫不全ウイルス[ＨＩＶ]病	合計	1	--	--	--	--	--	1	--
	男	1	--	--	--	--	--	1	--
	女	--	--	--	--	--	--	--	--
014 その他のウイルス性疾患	合計	13	0.2	3	5	--	--	4	1
	男	10	0.2	3	3	--	--	3	1
	女	3	0.1	--	2	--	--	1	--

神 戸 赤 十 字 病 院

疾病中分類別・開始経路別・退院患者数

(2017/04/01-2018/03/31)

		総数	構成比(%)	通常入	緊急入	救急車	夜間救	夜間緊	転科入
015 真菌症	合計	2	--	1	--	--	--	1	--
	男	1	--	1	--	--	--	--	--
	女	1	--	--	--	--	--	1	--
016 原虫疾患	合計	1	--	1	--	--	--	--	--
	男	1	--	1	--	--	--	--	--
	女	--	--	--	--	--	--	--	--
Ⅱ 新生物＜腫瘍＞	合計	1,785	21.7	1,421	165	31	21	27	120
	男	904	20.0	726	86	12	10	8	62
	女	881	23.8	695	79	19	11	19	58
022 口唇、口腔及び咽頭の悪性新生物＜腫瘍＞	合計	1	--	1	--	--	--	--	--
	男	1	--	1	--	--	--	--	--
	女	--	--	--	--	--	--	--	--
023 消化器の悪性新生物＜腫瘍＞	合計	836	10.2	626	92	15	9	15	79
	男	469	10.4	353	51	8	5	6	46
	女	367	9.9	273	41	7	4	9	33
024 呼吸器及び胸腔内臓器の悪性新生物＜腫瘍＞	合計	337	4.1	285	24	3	5	4	16
	男	217	4.8	185	18	--	2	2	10
	女	120	3.2	100	6	3	3	2	6
026 皮膚の黒色腫及びその他の皮膚の悪性新生物＜腫瘍＞	合計	3	--	3	--	--	--	--	--
	男	2	--	2	--	--	--	--	--
	女	1	--	1	--	--	--	--	--
027 中皮及び軟部組織の悪性新生物＜腫瘍＞	合計	7	0.1	4	2	--	--	--	1
	男	5	0.1	2	2	--	--	--	1
	女	2	0.1	2	--	--	--	--	--
028 乳房の悪性新生物＜腫瘍＞	合計	16	0.2	9	2	1	--	--	4
	男	--	--	--	--	--	--	--	--
	女	16	0.4	9	2	1	--	--	4
029 女性生殖器の悪性新生物＜腫瘍＞	合計	105	1.3	85	9	1	2	3	5
	男	--	--	--	--	--	--	--	--
	女	105	2.8	85	9	1	2	3	5
030 男性生殖器の悪性新生物＜腫瘍＞	合計	68	0.8	64	2	--	1	--	1
	男	68	1.5	64	2	--	1	--	1
	女	--	--	--	--	--	--	--	--
031 腎尿路の悪性新生物＜腫瘍＞	合計	42	0.5	40	2	--	--	--	--
	男	31	0.7	30	1	--	--	--	--
	女	11	0.3	10	1	--	--	--	--

神 戸 赤 十 字 病 院

疾病中分類別・開始経路別・退院患者数

(2017/04/01-2018/03/31)

		総数	構成比(%)	通常入	緊急入	救急車	夜間救	夜間緊	転科入
034 部位不明確、続発部位及び部位不明の悪性新生物＜腫瘍＞	合計	65	0.8	33	15	6	4	1	6
	男	28	0.6	19	4	1	2	--	2
	女	37	1.0	14	11	5	2	1	4
035 リンパ組織、造血組織及び関連組織の悪性新生物＜腫瘍＞、原発と記載された又は推定されたもの	合計	27	0.3	18	3	--	--	1	5
	男	13	0.3	10	2	--	--	--	1
	女	14	0.4	8	1	--	--	1	4
037 上皮内新生物＜腫瘍＞	合計	1	--	1	--	--	--	--	--
	男	1	--	1	--	--	--	--	--
	女	--	--	--	--	--	--	--	--
038 良性新生物＜腫瘍＞	合計	181	2.2	170	7	1	--	3	--
	男	52	1.1	50	2	--	--	--	--
	女	129	3.5	120	5	1	--	3	--
039 性状不詳又は不明の新生物＜腫瘍＞	合計	96	1.2	82	7	4	--	--	3
	男	17	0.4	9	4	3	--	--	1
	女	79	2.1	73	3	1	--	--	2
Ⅲ 血液及び造血器の疾患並びに免疫機構の障害	合計	33	0.4	6	16	3	1	5	2
	男	16	0.4	2	11	2	--	1	--
	女	17	0.5	4	5	1	1	4	2
040 栄養性貧血	合計	12	0.1	4	5	1	--	2	--
	男	5	0.1	1	3	1	--	--	--
	女	7	0.2	3	2	--	--	2	--
041 溶血性貧血	合計	1	--	--	1	--	--	--	--
	男	--	--	--	--	--	--	--	--
	女	1	--	--	1	--	--	--	--
042 無形成性貧血及びその他の貧血	合計	4	--	--	2	--	--	1	1
	男	2	--	--	2	--	--	--	--
	女	2	0.1	--	--	--	--	1	1
043 凝固障害、紫斑病及びその他の出血性病態	合計	6	0.1	--	2	2	1	1	--
	男	4	0.1	--	2	1	--	1	--
	女	2	0.1	--	--	1	1	--	--
044 血液及び造血器のその他の疾患	合計	8	0.1	--	6	--	--	1	1
	男	4	0.1	--	4	--	--	--	--
	女	4	0.1	--	2	--	--	1	1
045 免疫機構の障害	合計	2	--	2	--	--	--	--	--
	男	1	--	1	--	--	--	--	--
	女	1	--	1	--	--	--	--	--

神 戸 赤 十 字 病 院

疾病中分類別・開始経路別・退院患者数

(2017/04/01-2018/03/31)

		総数	構成比(%)	通常入	緊急入	救急車	夜間救	夜間緊	転科入
Ⅳ 内分泌、栄養及び代謝疾患	合計	114	1.4	49	26	18	13	6	2
	男	64	1.4	28	17	9	6	2	2
	女	50	1.4	21	9	9	7	4	--
047 糖尿病	合計	67	0.8	48	9	3	4	2	1
	男	42	0.9	28	7	3	2	1	1
	女	25	0.7	20	2	--	2	1	--
048 その他のグルコース調節及び膵内分泌障害	合計	3	--	--	1	1	1	--	--
	男	2	--	--	1	--	1	--	--
	女	1	--	--	--	1	--	--	--
050 栄養失調（症）	合計	2	--	--	2	--	--	--	--
	男	2	--	--	2	--	--	--	--
	女	--	--	--	--	--	--	--	--
051 その他の栄養欠乏症	合計	1	--	--	1	--	--	--	--
	男	--	--	--	--	--	--	--	--
	女	1	--	--	1	--	--	--	--
053 代謝障害	合計	41	0.5	1	13	14	8	4	1
	男	18	0.4	--	7	6	3	1	1
	女	23	0.6	1	6	8	5	3	--
Ⅴ 精神及び行動の障害	合計	20	0.2	1	3	2	10	4	--
	男	7	0.2	--	--	1	5	1	--
	女	13	0.4	1	3	1	5	3	--
054 症状性を含む器質性精神障害	合計	1	--	--	--	--	--	1	--
	男	--	--	--	--	--	--	--	--
	女	1	--	--	--	--	--	1	--
055 精神作用物質使用による精神及び行動の障害	合計	10	0.1	--	--	--	9	1	--
	男	6	0.1	--	--	--	5	1	--
	女	4	0.1	--	--	--	4	--	--
057 気分[感情]障害	合計	2	--	--	1	1	--	--	--
	男	--	--	--	--	--	--	--	--
	女	2	0.1	--	1	1	--	--	--
058 神経症性障害、ストレス関連障害及び身体表現性障害	合計	2	--	--	1	--	1	--	--
	男	--	--	--	--	--	--	--	--
	女	2	0.1	--	1	--	1	--	--
059 生理的障害及び身体的要因に関連した行動症候群	合計	4	--	1	1	--	--	2	--
	男	--	--	--	--	--	--	--	--
	女	4	0.1	1	1	--	--	2	--

神 戸 赤 十 字 病 院

疾病中分類別・開始経路別・退院患者数

(2017/04/01-2018/03/31)

		総数	構成比(%)	通常入	緊急入	救急車	夜間救	夜間緊	転科入
060 成人の人格及び行動の障害	合計	1	--	--	--	1	--	--	--
	男	1	--	--	--	1	--	--	--
	女	--	--	--	--	--	--	--	--
Ⅵ 神経系の疾患	合計	151	1.8	70	36	24	11	4	6
	男	89	2.0	44	13	17	8	3	4
	女	62	1.7	26	23	7	3	1	2
065 中枢神経系の炎症性疾患	合計	7	0.1	1	4	1	--	--	1
	男	5	0.1	1	2	1	--	--	1
	女	2	0.1	--	2	--	--	--	--
066 主に中枢神経系を障害する系統萎縮症	合計	2	--	2	--	--	--	--	--
	男	2	--	2	--	--	--	--	--
	女	--	--	--	--	--	--	--	--
067 錐体外路障害及び異常運動	合計	9	0.1	--	3	1	2	--	3
	男	4	0.1	--	1	1	1	--	1
	女	5	0.1	--	2	--	1	--	2
068 神経系のその他の変性疾患	合計	1	--	--	--	1	--	--	--
	男	1	--	--	--	1	--	--	--
	女	--	--	--	--	--	--	--	--
070 挿間性及び発作性障害	合計	67	0.8	33	7	18	6	2	1
	男	42	0.9	20	2	12	5	2	1
	女	25	0.7	13	5	6	1	--	--
071 神経、神経根及び神経そう＜叢＞の障害	合計	17	0.2	8	9	--	--	--	--
	男	6	0.1	4	2	--	--	--	--
	女	11	0.3	4	7	--	--	--	--
072 多発（性）ニューロパチ＜シ＞ー及びその他の末梢神経系の障害	合計	4	--	2	2	--	--	--	--
	男	2	--	2	--	--	--	--	--
	女	2	0.1	--	2	--	--	--	--
073 神経筋接合部及び筋の疾患	合計	1	--	1	--	--	--	--	--
	男	--	--	--	--	--	--	--	--
	女	1	--	1	--	--	--	--	--
074 脳性麻痺及びその他の麻痺性症候群	合計	5	0.1	3	1	--	--	--	1
	男	5	0.1	3	1	--	--	--	1
	女	--	--	--	--	--	--	--	--
075 神経系のその他の障害	合計	38	0.5	20	10	3	3	2	--
	男	22	0.5	12	5	2	2	1	--
	女	16	0.4	8	5	1	1	1	--

神 戸 赤 十 字 病 院

疾病中分類別・開始経路別・退院患者数

(2017/04/01-2018/03/31)

		総数	構成比(%)	通常入	緊急入	救急車	夜間救	夜間緊	転科入
Ⅶ 眼及び付属器の疾患	合計	337	4.1	337	--	--	--	--	--
	男	156	3.4	156	--	--	--	--	--
	女	181	4.9	181	--	--	--	--	--
076 眼瞼、涙器及び眼窩の障害	合計	47	0.6	47	--	--	--	--	--
	男	21	0.5	21	--	--	--	--	--
	女	26	0.7	26	--	--	--	--	--
077 結膜の障害	合計	2	--	2	--	--	--	--	--
	男	1	--	1	--	--	--	--	--
	女	1	--	1	--	--	--	--	--
078 強膜、角膜、虹彩及び毛様体の障害	合計	1	--	1	--	--	--	--	--
	男	1	--	1	--	--	--	--	--
	女	--	--	--	--	--	--	--	--
079 水晶体の障害	合計	282	3.4	282	--	--	--	--	--
	男	131	2.9	131	--	--	--	--	--
	女	151	4.1	151	--	--	--	--	--
081 緑内障	合計	3	--	3	--	--	--	--	--
	男	1	--	1	--	--	--	--	--
	女	2	0.1	2	--	--	--	--	--
082 硝子体及び眼球の障害	合計	2	--	2	--	--	--	--	--
	男	1	--	1	--	--	--	--	--
	女	1	--	1	--	--	--	--	--
Ⅷ 耳及び乳様突起の疾患	合計	34	0.4	1	7	12	7	2	5
	男	12	0.3	--	2	5	4	--	1
	女	22	0.6	1	5	7	3	2	4
088 中耳及び乳様突起の疾患	合計	2	--	1	1	--	--	--	--
	男	--	--	--	--	--	--	--	--
	女	2	0.1	1	1	--	--	--	--
089 内耳疾患	合計	30	0.4	--	4	12	7	2	5
	男	11	0.2	--	1	5	4	--	1
	女	19	0.5	--	3	7	3	2	4
090 耳のその他の障害	合計	2	--	--	2	--	--	--	--
	男	1	--	--	1	--	--	--	--
	女	1	--	--	1	--	--	--	--
Ⅸ 循環器系の疾患	合計	1,594	19.4	809	308	157	125	111	84
	男	1,020	22.6	577	188	88	69	62	36
	女	574	15.5	232	120	69	56	49	48

神 戸 赤 十 字 病 院

疾病中分類別・開始経路別・退院患者数

(2017/04/01-2018/03/31)

		総数	構成比(%)	通常入	緊急入	救急車	夜間救	夜間緊	転科入
092 慢性リウマチ性心疾患	合計	3	--	3	--	--	--	--	--
	男	--	--	--	--	--	--	--	--
	女	3	0.1	3	--	--	--	--	--
093 高血圧性疾患	合計	12	0.1	3	2	--	3	4	--
	男	9	0.2	3	1	--	2	3	--
	女	3	0.1	--	1	--	1	1	--
094 虚血性心疾患	合計	508	6.2	389	42	21	27	15	14
	男	379	8.4	293	28	19	17	13	9
	女	129	3.5	96	14	2	10	2	5
095 肺性心疾患及び肺循環疾患	合計	10	0.1	2	4	1	--	2	1
	男	4	0.1	2	2	--	--	--	--
	女	6	0.2	--	2	1	--	2	1
096 その他の型の心疾患	合計	412	5.0	142	128	38	44	28	32
	男	229	5.1	86	70	14	25	18	16
	女	183	5.0	56	58	24	19	10	16
097 脳血管疾患	合計	296	3.6	60	77	77	33	28	21
	男	163	3.6	38	52	40	11	15	7
	女	133	3.6	22	25	37	22	13	14
098 動脈、細動脈及び毛細血管の疾患	合計	263	3.2	150	40	14	13	32	14
	男	170	3.8	109	25	10	9	13	4
	女	93	2.5	41	15	4	4	19	10
099 静脈、リンパ管及びリンパ節の疾患、他に分類されないもの	合計	88	1.1	60	14	5	5	2	2
	男	64	1.4	46	9	4	5	--	--
	女	24	0.6	14	5	1	--	2	2
100 循環器系のその他及び詳細不明の障害	合計	2	--	--	1	1	--	--	--
	男	2	--	--	1	1	--	--	--
	女	--	--	--	--	--	--	--	--
X 呼吸器系の疾患	合計	746	9.1	80	272	109	102	108	75
	男	448	9.9	50	162	70	59	59	48
	女	298	8.1	30	110	39	43	49	27
101 急性上気道感染症	合計	38	0.5	3	22	1	2	8	2
	男	23	0.5	2	14	1	1	4	1
	女	15	0.4	1	8	--	1	4	1
102 インフルエンザ及び肺炎	合計	198	2.4	3	72	39	33	32	19
	男	109	2.4	2	36	30	16	17	8
	女	89	2.4	1	36	9	17	15	11

神 戸 赤 十 字 病 院

疾病中分類別・開始経路別・退院患者数

(2017/04/01-2018/03/31)

		総数	構成比(%)	通常入	緊急入	救急車	夜間救	夜間緊	転科入
103 その他の急性下気道感染症	合計	13	0.2	--	6	--	--	7	--
	男	3	0.1	--	1	--	--	2	--
	女	10	0.3	--	5	--	--	5	--
104 上気道のその他の疾患	合計	68	0.8	44	18	1	--	4	1
	男	39	0.9	24	13	--	--	2	--
	女	29	0.8	20	5	1	--	2	1
105 慢性下気道疾患	合計	105	1.3	4	35	15	20	17	14
	男	62	1.4	2	23	9	9	11	8
	女	43	1.2	2	12	6	11	6	6
106 外的因子による肺疾患	合計	163	2.0	5	44	36	34	25	19
	男	99	2.2	4	22	19	24	13	17
	女	64	1.7	1	22	17	10	12	2
107 主として間質を障害するその他の呼吸器疾患	合計	44	0.5	10	14	5	4	4	7
	男	23	0.5	6	7	3	2	1	4
	女	21	0.6	4	7	2	2	3	3
108 下気道の化膿性及び　え＜壊＞死性病態	合計	16	0.2	2	9	2	1	2	--
	男	12	0.3	2	8	1	1	--	--
	女	4	0.1	--	1	1	--	2	--
109 胸膜のその他の疾患	合計	85	1.0	5	49	7	4	7	13
	男	68	1.5	5	38	4	4	7	10
	女	17	0.5	--	11	3	--	--	3
110 呼吸器系のその他の疾患	合計	16	0.2	4	3	3	4	2	--
	男	10	0.2	3	--	3	2	2	--
	女	6	0.2	1	3	--	2	--	--
ＸＩ 消化器系の疾患	合計	1,213	14.8	523	262	77	105	148	98
	男	729	16.1	358	140	34	53	87	57
	女	484	13.1	165	122	43	52	61	41
111 口腔、唾液腺及び顎の疾患	合計	2	--	1	1	--	--	--	--
	男	2	--	1	1	--	--	--	--
	女	--	--	--	--	--	--	--	--
112 食道、胃及び十二指腸の疾患	合計	78	0.9	10	18	12	21	10	7
	男	47	1.0	6	11	5	14	7	4
	女	31	0.8	4	7	7	7	3	3
113 虫垂の疾患	合計	54	0.7	4	24	7	4	14	1
	男	26	0.6	3	7	3	3	9	1
	女	28	0.8	1	17	4	1	5	--

神 戸 赤 十 字 病 院

疾病中分類別・開始経路別・退院患者数

(2017/04/01-2018/03/31)

		総数	構成比(%)	通常入	緊急入	救急車	夜間救	夜間緊	転科入
114 ヘルニア	合計	79	1.0	61	4	3	5	3	3
	男	55	1.2	50	2	--	1	--	2
	女	24	0.6	11	2	3	4	3	1
115 非感染性腸炎及び非感染性大腸炎	合計	68	0.8	55	6	--	1	5	1
	男	52	1.1	45	3	--	1	3	--
	女	16	0.4	10	3	--	--	2	1
116 腸のその他の疾患	合計	528	6.4	286	101	23	35	59	24
	男	307	6.8	188	51	11	14	29	14
	女	221	6.0	98	50	12	21	30	10
117 腹膜の疾患	合計	14	0.2	2	5	2	--	4	1
	男	6	0.1	1	3	--	--	2	--
	女	8	0.2	1	2	2	--	2	1
118 肝疾患	合計	55	0.7	9	30	6	5	2	3
	男	40	0.9	8	22	3	3	2	2
	女	15	0.4	1	8	3	2	--	1
119 胆のう＜嚢＞、胆管及び膵の障害	合計	301	3.7	94	59	19	28	44	57
	男	177	3.9	55	32	11	15	30	34
	女	124	3.4	39	27	8	13	14	23
120 消化器系のその他の疾患	合計	34	0.4	1	14	5	6	7	1
	男	17	0.4	1	8	1	2	5	--
	女	17	0.5	--	6	4	4	2	1
ＸⅡ 皮膚及び皮下組織の疾患	合計	87	1.1	32	29	5	8	5	8
	男	46	1.0	15	18	3	6	--	4
	女	41	1.1	17	11	2	2	5	4
121 皮膚及び皮下組織の感染症	合計	51	0.6	7	26	4	6	4	4
	男	32	0.7	5	17	2	5	--	3
	女	19	0.5	2	9	2	1	4	1
123 皮膚炎及び湿疹	合計	1	--	--	1	--	--	--	--
	男	--	--	--	--	--	--	--	--
	女	1	--	--	1	--	--	--	--
125 じんま＜蕁麻＞疹及び紅斑	合計	2	--	--	--	--	2	--	--
	男	1	--	--	--	--	1	--	--
	女	1	--	--	--	--	1	--	--
127 皮膚付属器の障害	合計	3	--	3	--	--	--	--	--
	男	1	--	1	--	--	--	--	--
	女	2	0.1	2	--	--	--	--	--

神 戸 赤 十 字 病 院

疾病中分類別・開始経路別・退院患者数

(2017/04/01-2018/03/31)

		総数	構成比(%)	通常入	緊急入	救急車	夜間救	夜間緊	転科入
128 皮膚及び皮下組織のその他の障害	合計	30	0.4	22	2	1	--	1	4
	男	12	0.3	9	1	1	--	--	1
	女	18	0.5	13	1	--	--	1	3
XⅢ 筋骨格系及び結合組織の疾患	合計	453	5.5	357	52	21	7	9	7
	男	240	5.3	197	26	7	3	3	4
	女	213	5.8	160	26	14	4	6	3
129 感染性関節障害	合計	6	0.1	1	5	--	--	--	--
	男	2	--	--	2	--	--	--	--
	女	4	0.1	1	3	--	--	--	--
130 炎症性多発性関節障害	合計	8	0.1	--	3	2	1	2	--
	男	2	--	--	1	1	--	--	--
	女	6	0.2	--	2	1	1	2	--
131 関節症	合計	19	0.2	18	--	1	--	--	--
	男	4	0.1	4	--	--	--	--	--
	女	15	0.4	14	--	1	--	--	--
132 その他の関節障害	合計	4	--	4	--	--	--	--	--
	男	4	0.1	4	--	--	--	--	--
	女	--	--	--	--	--	--	--	--
133 全身性結合組織障害	合計	11	0.1	1	9	--	1	--	--
	男	6	0.1	1	4	--	1	--	--
	女	5	0.1	--	5	--	--	--	--
134 変形性脊柱障害	合計	6	0.1	4	--	--	--	2	--
	男	1	--	1	--	--	--	--	--
	女	5	0.1	3	--	--	--	2	--
135 脊椎障害	合計	286	3.5	261	13	7	1	--	4
	男	154	3.4	145	6	1	--	--	2
	女	132	3.6	116	7	6	1	--	2
136 その他の脊柱障害	合計	71	0.9	40	17	6	4	2	2
	男	43	1.0	26	11	2	2	1	1
	女	28	0.8	14	6	4	2	1	1
137 筋障害	合計	4	--	--	1	2	--	1	--
	男	2	--	--	--	2	--	--	--
	女	2	0.1	--	1	--	--	1	--
138 滑膜及び腱の障害	合計	1	--	1	--	--	--	--	--
	男	1	--	1	--	--	--	--	--
	女	--	--	--	--	--	--	--	--

神 戸 赤 十 字 病 院

疾病中分類別・開始経路別・退院患者数

(2017/04/01-2018/03/31)

		総数	構成比(%)	通常入	緊急入	救急車	夜間救	夜間緊	転科入
139 その他の軟部組織障害	合計	4	--	1	2	--	--	--	1
	男	3	0.1	--	2	--	--	--	1
	女	1	--	1	--	--	--	--	--
140 骨の密度及び構造の障害	合計	27	0.3	23	1	3	--	--	--
	男	14	0.3	13	--	1	--	--	--
	女	13	0.4	10	1	2	--	--	--
141 その他の骨障害	合計	5	0.1	3	--	--	--	2	--
	男	4	0.1	2	--	--	--	2	--
	女	1	--	1	--	--	--	--	--
143 筋骨格系及び結合組織のその他の障害	合計	1	--	--	1	--	--	--	--
	男	--	--	--	--	--	--	--	--
	女	1	--	--	1	--	--	--	--
XⅣ 腎尿路生殖器系の疾患	合計	330	4.0	141	73	24	30	35	27
	男	106	2.3	24	33	12	11	12	14
	女	224	6.1	117	40	12	19	23	13
145 腎尿細管間質性疾患	合計	50	0.6	6	18	3	4	10	9
	男	16	0.4	5	5	1	1	2	2
	女	34	0.9	1	13	2	3	8	7
146 腎不全	合計	31	0.4	2	16	4	2	5	2
	男	26	0.6	2	14	3	1	4	2
	女	5	0.1	--	2	1	1	1	--
147 尿路結石症	合計	10	0.1	3	1	--	3	2	1
	男	6	0.1	2	--	--	2	1	1
	女	4	0.1	1	1	--	1	1	--
148 腎及び尿管のその他の障害	合計	2	--	--	1	--	1	--	--
	男	1	--	--	1	--	--	--	--
	女	1	--	--	--	--	1	--	--
149 尿路系のその他の疾患	合計	63	0.8	--	21	13	13	8	8
	男	29	0.6	--	8	6	6	4	5
	女	34	0.9	--	13	7	7	4	3
150 男性生殖器の疾患	合計	28	0.3	15	5	2	1	1	4
	男	28	0.6	15	5	2	1	1	4
	女	--	--	--	--	--	--	--	--
151 乳房の障害	合計	2	--	2	--	--	--	--	--
	男	--	--	--	--	--	--	--	--
	女	2	0.1	2	--	--	--	--	--

神 戸 赤 十 字 病 院

疾病中分類別・開始経路別・退院患者数

(2017/04/01-2018/03/31)

		総数	構成比(%)	通常入	緊急入	救急車	夜間救	夜間緊	転科入
152 女性骨盤臓器の炎症性疾患	合計	16	0.2	2	7	1	2	4	--
	男	--	--	--	--	--	--	--	--
	女	16	0.4	2	7	1	2	4	--
153 女性生殖器の非炎症性障害	合計	127	1.5	111	3	1	4	5	3
	男	--	--	--	--	--	--	--	--
	女	127	3.4	111	3	1	4	5	3
154 腎尿路生殖器系のその他の障害	合計	1	--	--	1	--	--	--	--
	男	--	--	--	--	--	--	--	--
	女	1	--	--	1	--	--	--	--
ＸＶ 妊娠、分娩及び産じょく＜褥＞	合計	10	0.1	3	2	--	2	3	--
	男	--	--	--	--	--	--	--	--
	女	10	0.3	3	2	--	2	3	--
155 流産に終わった妊娠	合計	8	0.1	2	2	--	1	3	--
	男	--	--	--	--	--	--	--	--
	女	8	0.2	2	2	--	1	3	--
159 分娩の合併症	合計	1	--	--	--	--	1	--	--
	男	--	--	--	--	--	--	--	--
	女	1	--	--	--	--	1	--	--
162 その他の産科的病態、他に分類されないもの	合計	1	--	1	--	--	--	--	--
	男	--	--	--	--	--	--	--	--
	女	1	--	1	--	--	--	--	--
ＸⅥ 周産期に発生した病態	合計	--	--	--	--	--	--	--	--
	男	--	--	--	--	--	--	--	--
	女	--	--	--	--	--	--	--	--
ＸⅦ 先天奇形、変形及び染色体異常	合計	14	0.2	14	--	--	--	--	--
	男	6	0.1	6	--	--	--	--	--
	女	8	0.2	8	--	--	--	--	--
174 眼、耳、顔面及び頚部の先天奇形	合計	7	0.1	7	--	--	--	--	--
	男	3	0.1	3	--	--	--	--	--
	女	4	0.1	4	--	--	--	--	--
175 循環器系の先天奇形	合計	2	--	2	--	--	--	--	--
	男	1	--	1	--	--	--	--	--
	女	1	--	1	--	--	--	--	--
177 唇裂及び口蓋裂	合計	1	--	1	--	--	--	--	--
	男	--	--	--	--	--	--	--	--
	女	1	--	1	--	--	--	--	--

神 戸 赤 十 字 病 院

疾病中分類別・開始経路別・退院患者数

(2017/04/01-2018/03/31)

		総数	構成比(%)	通常入	緊急入	救急車	夜間救	夜間緊	転科入
181 筋骨格系の先天奇形及び変形	合計	2	--	2	--	--	--	--	--
	男	2	--	2	--	--	--	--	--
	女	--	--	--	--	--	--	--	--
182 その他の先天奇形	合計	2	--	2	--	--	--	--	--
	男	--	--	--	--	--	--	--	--
	女	2	0.1	2	--	--	--	--	--
XVIII 症状、徴候及び異常臨床所見・異常検査所見で他に分類されないもの	合計	103	1.3	8	20	23	29	15	8
	男	64	1.4	6	9	16	19	10	4
	女	39	1.1	2	11	7	10	5	4
184 循環器系及び呼吸器系に関する症状及び徴候	合計	23	0.3	3	4	3	5	3	5
	男	17	0.4	2	2	3	3	3	4
	女	6	0.2	1	2	--	2	--	1
185 消化器系及び腹部に関する症状及び徴候	合計	14	0.2	1	7	--	2	4	--
	男	6	0.1	--	2	--	1	3	--
	女	8	0.2	1	5	--	1	1	--
186 皮膚及び皮下組織に関する症状及び徴候	合計	1	--	1	--	--	--	--	--
	男	1	--	1	--	--	--	--	--
	女	--	--	--	--	--	--	--	--
187 神経系及び筋骨格系に関する症状及び徴候	合計	3	--	--	--	2	1	--	--
	男	1	--	--	--	--	1	--	--
	女	2	0.1	--	--	2	--	--	--
188 腎尿路系に関する症状及び徴候	合計	2	--	--	--	1	--	1	--
	男	1	--	--	--	1	--	--	--
	女	1	--	--	--	--	--	1	--
189 認識、知覚、情緒状態及び行動に関する症状及び徴候	合計	18	0.2	--	4	3	8	3	--
	男	10	0.2	--	2	3	4	1	--
	女	8	0.2	--	2	--	4	2	--
191 全身症状及び徴候	合計	41	0.5	3	5	14	13	3	3
	男	27	0.6	3	3	9	10	2	--
	女	14	0.4	--	2	5	3	1	3
192 血液検査の異常所見、診断名の記載がないもの	合計	1	--	--	--	--	--	1	--
	男	1	--	--	--	--	--	1	--
	女	--	--	--	--	--	--	--	--
XIX 損傷、中毒及びその他の外因の影響	合計	1,002	12.2	377	249	161	120	75	20
	男	519	11.5	212	138	67	57	40	5
	女	483	13.1	165	111	94	63	35	15

神 戸 赤 十 字 病 院

疾病中分類別・開始経路別・退院患者数

(2017/04/01-2018/03/31)

		総数	構成比(%)	通常入	緊急入	救急車	夜間救	夜間緊	転科入
197 頭部損傷	合計	139	1.7	41	30	21	36	6	5
	男	87	1.9	29	19	13	19	5	2
	女	52	1.4	12	11	8	17	1	3
198 頚部損傷	合計	44	0.5	13	17	6	4	2	2
	男	29	0.6	7	13	4	4	1	--
	女	15	0.4	6	4	2	--	1	2
199 胸部＜郭＞損傷	合計	44	0.5	5	15	9	10	4	1
	男	26	0.6	4	11	3	5	2	1
	女	18	0.5	1	4	6	5	2	--
200 腹部、下背部、腰椎及び骨盤部の損傷	合計	118	1.4	26	31	28	17	10	6
	男	45	1.0	11	10	14	7	3	--
	女	73	2.0	15	21	14	10	7	6
201 肩及び上腕の損傷	合計	80	1.0	42	19	9	9	1	--
	男	50	1.1	29	12	3	6	--	--
	女	30	0.8	13	7	6	3	1	--
202 肘及び前腕の損傷	合計	94	1.1	70	9	6	3	6	--
	男	46	1.0	30	6	6	--	4	--
	女	48	1.3	40	3	--	3	2	--
203 手首及び手の損傷	合計	44	0.5	25	9	3	5	2	--
	男	37	0.8	22	9	2	3	1	--
	女	7	0.2	3	--	1	2	1	--
204 股関節部及び大腿の損傷	合計	152	1.8	16	44	51	22	17	2
	男	44	1.0	13	10	10	7	4	--
	女	108	2.9	3	34	41	15	13	2
205 膝及び下腿の損傷	合計	107	1.3	50	31	12	4	9	1
	男	63	1.4	31	20	5	1	6	--
	女	44	1.2	19	11	7	3	3	1
206 足首及び足の損傷	合計	22	0.3	6	10	--	2	4	--
	男	17	0.4	5	7	--	2	3	--
	女	5	0.1	1	3	--	--	1	--
207 多部位の損傷	合計	21	0.3	1	7	5	2	4	2
	男	14	0.3	--	3	4	1	4	2
	女	7	0.2	1	4	1	1	--	--
208 部位不明の体幹もしくは（四）肢の損傷又は部位不明の損傷	合計	8	0.1	4	3	--	--	1	--
	男	6	0.1	3	2	--	--	1	--
	女	2	0.1	1	1	--	--	--	--

神 戸 赤 十 字 病 院

疾病中分類別・開始経路別・退院患者数

(2017/04/01-2018/03/31)

		総数	構成比(%)	通常入	緊急入	救急車	夜間救	夜間緊	転科入
209 自然開口部からの異物侵入の作用	合計	6	0.1	2	3	--	--	1	--
	男	3	0.1	1	2	--	--	--	--
	女	3	0.1	1	1	--	--	1	--
210 体表面の熱傷及び腐食、明示された部位	合計	6	0.1	4	2	--	--	--	--
	男	4	0.1	3	1	--	--	--	--
	女	2	0.1	1	1	--	--	--	--
212 多部位及び部位不明の熱傷及び腐食	合計	3	--	2	1	--	--	--	--
	男	--	--	--	--	--	--	--	--
	女	3	0.1	2	1	--	--	--	--
214 薬物、薬剤及び生物学的製剤による中毒	合計	7	0.1	--	1	1	5	--	--
	男	2	--	--	1	--	1	--	--
	女	5	0.1	--	--	1	4	--	--
215 薬用を主としない物質の毒作用	合計	1	--	--	--	--	--	1	--
	男	1	--	--	--	--	--	1	--
	女	--	--	--	--	--	--	--	--
216 外因のその他及び詳細不明の作用	合計	8	0.1	--	--	3	1	4	--
	男	6	0.1	--	--	1	1	4	--
	女	2	0.1	--	--	2	--	--	--
217 外傷の早期合併症	合計	3	--	--	2	--	--	1	--
	男	1	--	--	1	--	--	--	--
	女	2	0.1	--	1	--	--	1	--
218 外科的及び内科的ケアの合併症、他に分類されないもの	合計	83	1.0	64	13	3	--	2	1
	男	29	0.6	18	10	--	--	1	--
	女	54	1.5	46	3	3	--	1	1
219 損傷、中毒及びその他の外因による影響の続発・後遺症	合計	12	0.1	6	2	4	--	--	--
	男	9	0.2	6	1	2	--	--	--
	女	3	0.1	--	1	2	--	--	--
ＸＸＩ 健康状態に影響をおよぼす要因及び保健サービスの利用	合計	14	0.2	10	--	--	--	1	3
	男	9	0.2	6	--	--	--	1	2
	女	5	0.1	4	--	--	--	--	1
226 家族歴、既往歴及び健康状態に影響をおよぼす特定の状態に関連する健康障害をきたす恐れのある者	合計	14	0.2	10	--	--	--	1	3
	男	9	0.2	6	--	--	--	1	2
	女	5	0.1	4	--	--	--	--	1

神 戸 赤 十 字 病 院

疾病大分類別・終了経路別・退院患者数

(2017/04/01-2018/03/31)

		総数	構成比(%)	外来退	死亡退	転科退	紹介退	自己都	他外来	介老保	介老福	社福祉
総数	合計	8,217	100.0	5,673	169	482	946	9	771	83	17	67
	男	4,522	100.0	3,217	91	253	450	5	450	27	6	23
	女	3,695	100.0	2,456	78	229	496	4	321	56	11	44
構成比（%）	合計	100.0	--	69.0	2.1	5.9	11.5	0.1	9.4	1.0	0.2	0.8
	男	100.0	--	71.1	2.0	5.6	10.0	0.1	10.0	0.6	0.1	0.5
	女	100.0	--	66.5	2.1	6.2	13.4	0.1	8.7	1.5	0.3	1.2
Ⅰ 感染症及び寄生虫症	合計	177	2.2	132	7	7	12	1	18	--	--	--
	男	87	1.9	67	3	5	6	1	5	--	--	--
	女	90	2.4	65	4	2	6	--	13	--	--	--
Ⅱ 新生物	合計	1,785	21.7	1,472	59	110	78	--	60	3	--	3
	男	904	20.0	742	31	59	35	--	34	1	--	2
	女	881	23.8	730	28	51	43	--	26	2	--	1
Ⅲ 血液及び造血器の疾患並びに免疫機構の障害	合計	33	0.4	20	1	2	5	--	4	1	--	--
	男	16	0.4	9	1	1	2	--	3	--	--	--
	女	17	0.5	11	--	1	3	--	1	1	--	--
Ⅳ 内分泌、栄養及び代謝疾患	合計	114	1.4	67	3	6	9	--	26	2	--	1
	男	64	1.4	37	1	4	5	--	16	--	--	1
	女	50	1.4	30	2	2	4	--	10	2	--	--
Ⅴ 精神及び行動の障害	合計	20	0.2	14	--	--	1	--	5	--	--	--
	男	7	0.2	6	--	--	--	--	1	--	--	--
	女	13	0.4	8	--	--	1	--	4	--	--	--
Ⅵ 神経系の疾患	合計	151	1.8	96	--	6	23	1	19	3	1	2
	男	89	2.0	54	--	5	14	--	11	3	--	2
	女	62	1.7	42	--	1	9	1	8	--	1	--
Ⅶ 眼及び付属器の疾患	合計	337	4.1	337	--	--	--	--	--	--	--	--
	男	156	3.4	156	--	--	--	--	--	--	--	--
	女	181	4.9	181	--	--	--	--	--	--	--	--
Ⅷ 耳及び乳様突起の疾患	合計	34	0.4	25	--	3	1	1	4	--	--	--
	男	12	0.3	9	--	1	1	--	1	--	--	--
	女	22	0.6	16	--	2	--	1	3	--	--	--
Ⅸ 循環器系の疾患	合計	1,594	19.4	989	37	75	220	1	247	10	5	10
	男	1,020	22.6	670	18	32	120	1	172	2	2	3
	女	574	15.5	319	19	43	100	--	75	8	3	7
Ⅹ 呼吸器系の疾患	合計	746	9.1	386	43	86	89	2	93	18	6	23
	男	448	9.9	243	28	53	53	1	50	8	2	10
	女	298	8.1	143	15	33	36	1	43	10	4	13
ⅩⅠ 消化器系の疾患	合計	1,213	14.8	882	10	105	65	2	122	14	2	11
	男	729	16.1	577	5	56	23	1	59	5	1	2
	女	484	13.1	305	5	49	42	1	63	9	1	9
ⅩⅡ 皮膚及び皮下組織の疾患	合計	87	1.1	64	--	6	9	--	3	3	1	1
	男	46	1.0	37	--	4	2	--	2	1	--	--
	女	41	1.1	27	--	2	7	--	1	2	1	1
ⅩⅢ 筋骨格系及び結合組織の疾患	合計	453	5.5	359	--	8	62	--	18	4	--	2
	男	240	5.3	198	--	5	25	--	10	2	--	--
	女	213	5.8	161	--	3	37	--	8	2	--	2
ⅩⅣ 腎尿路生殖器系の疾患	合計	330	4.0	218	5	28	19	1	44	8	1	6
	男	106	2.3	52	2	15	12	1	24	--	--	--
	女	224	6.1	166	3	13	7	--	20	8	1	6

神 戸 赤 十 字 病 院

疾病大分類別・終了経路別・退院患者数

(2017/04/01-2018/03/31)

		総数	構成比(%)	外来退	死亡退	転科退	紹介退	自己都	他外来	介老保	介老福	社福祉
ＸＶ 妊娠、分娩及び産じょく＜褥＞	合計	10	0.1	8	--	--	--	--	2	--	--	--
	男	--	--	--	--	--	--	--	--	--	--	--
	女	10	0.3	8	--	--	--	--	2	--	--	--
ＸＶＩ 周産期に発生した病態	合計	--	--	--	--	--	--	--	--	--	--	--
	男	--	--	--	--	--	--	--	--	--	--	--
	女	--	--	--	--	--	--	--	--	--	--	--
ＸＶＩＩ 先天奇形、変形及び染色体異常	合計	14	0.2	13	--	--	1	--	--	--	--	--
	男	6	0.1	5	--	--	1	--	--	--	--	--
	女	8	0.2	8	--	--	--	--	--	--	--	--
ＸＶＩＩＩ 症状、徴候及び異常臨床所見・異常検査所見で他に分類されないもの	合計	103	1.3	53	2	13	12	--	19	2	--	2
	男	64	1.4	36	2	5	6	--	13	2	--	--
	女	39	1.1	17	--	8	6	--	6	--	--	2
ＸＩＸ 損傷、中毒及びその他の外因の影響	合計	1,002	12.2	527	1	27	340	--	86	14	1	6
	男	519	11.5	312	--	8	145	--	48	2	1	3
	女	483	13.1	215	1	19	195	--	38	12	--	3
ＸＸＩ 健康状態に影響を及ぼす要因及び保健サービスの利用	合計	14	0.2	11	1	--	--	--	1	1	--	--
	男	9	0.2	7	--	--	--	--	1	1	--	--
	女	5	0.1	4	1	--	--	--	--	--	--	--

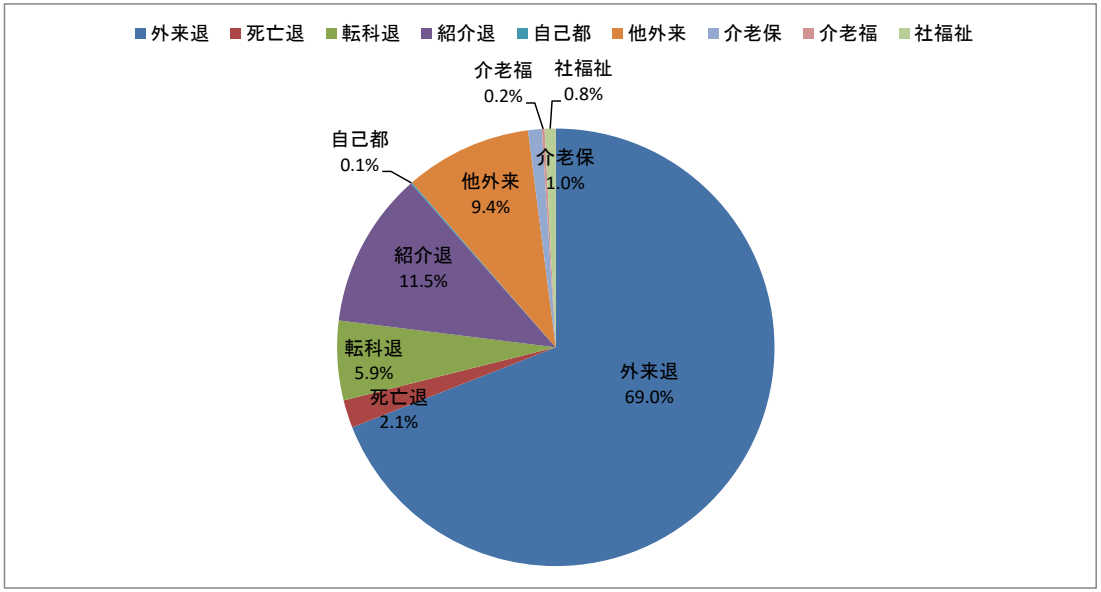

感染症及び寄生虫症

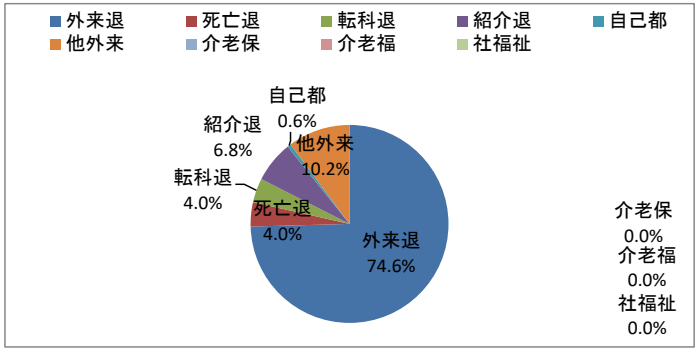

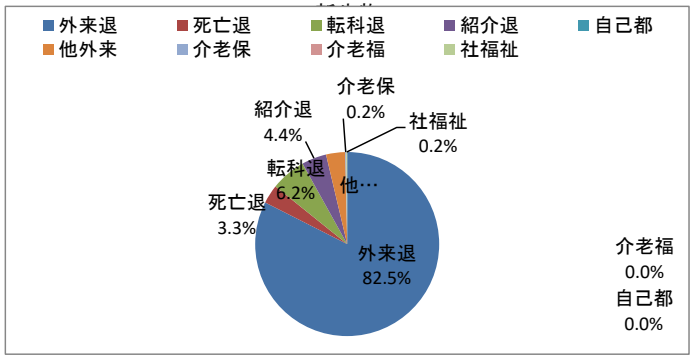

血液及び造血器の疾患並びに免疫機構の障害

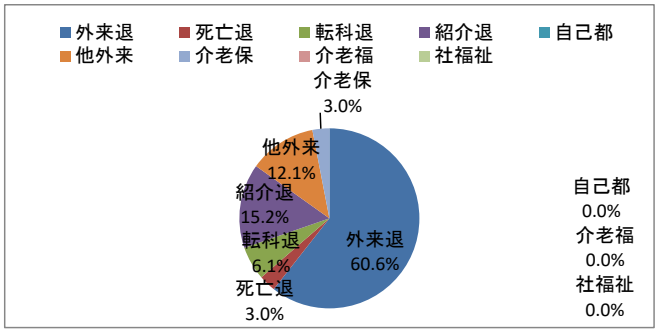

内分泌、栄養及び代謝疾患

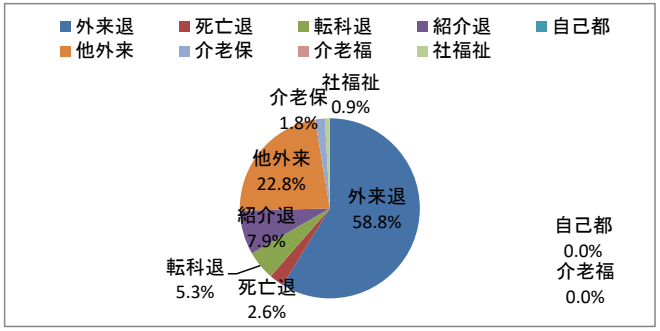

精神及び行動の障害

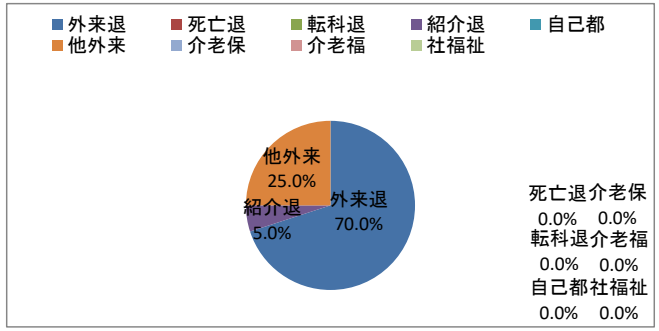

神経系の疾患

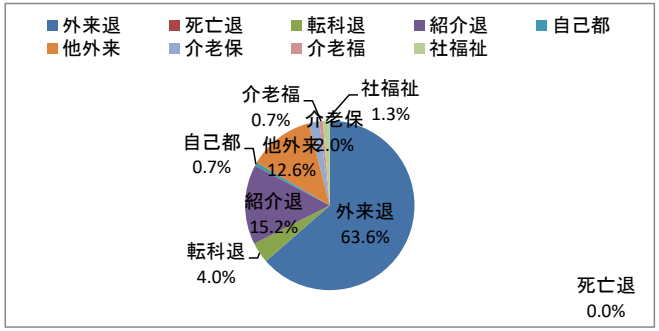

眼及び付属器の疾患

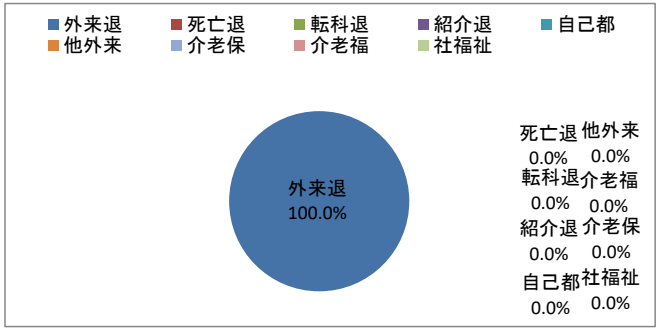

耳及び乳様突起の疾患

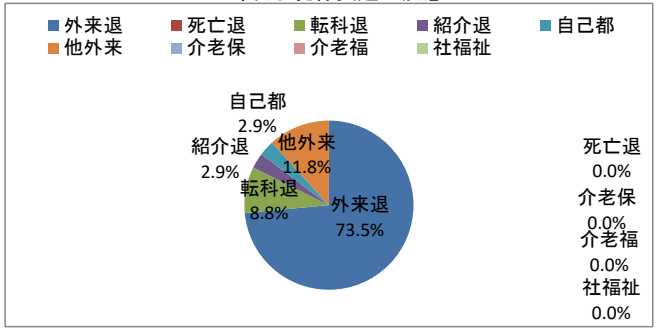

循環器系の疾患

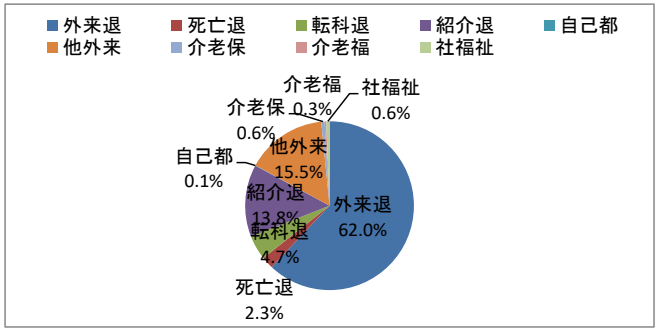

呼吸器系の疾患

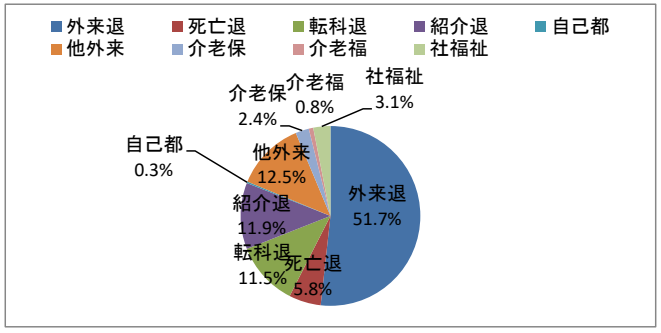

消化器系の疾患

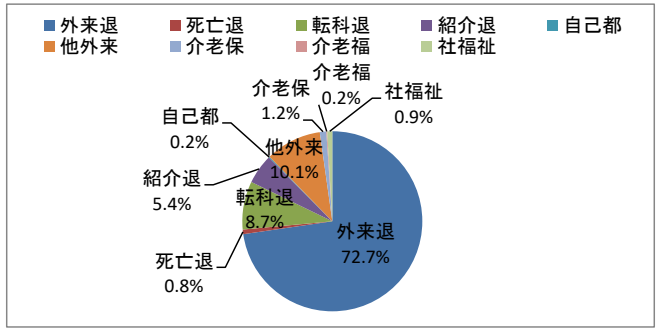

皮膚及び皮下組織の疾患

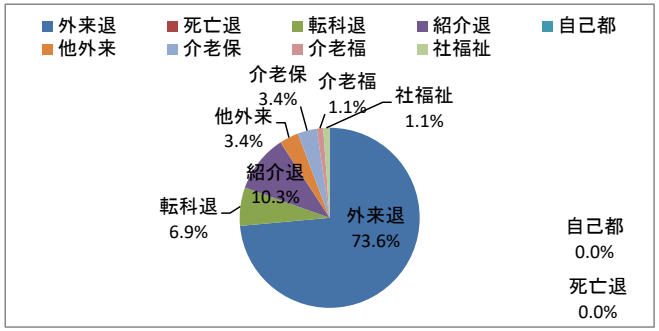

筋骨格系及び結合組織の疾患

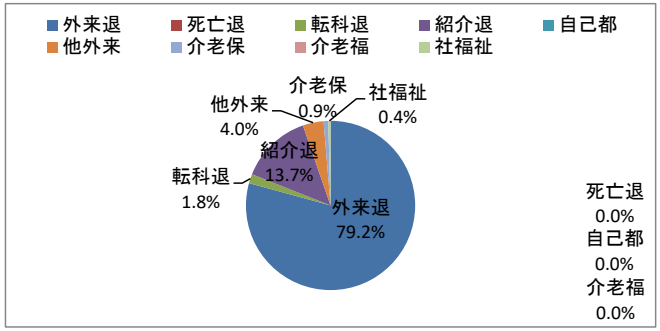

腎尿路生殖器系の疾患

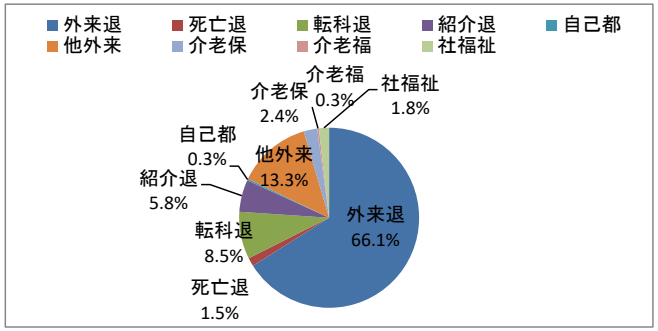

妊娠、分娩及び産じょく＜褥＞

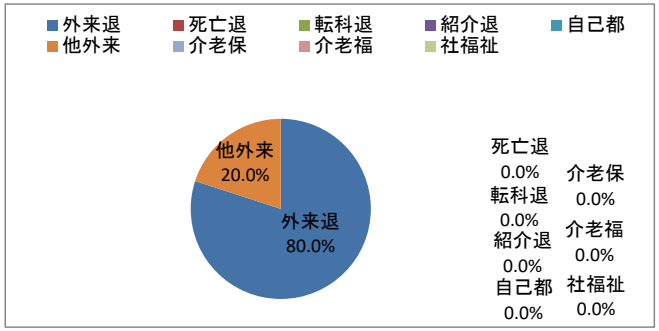

先天奇形、変形及び染色体異常

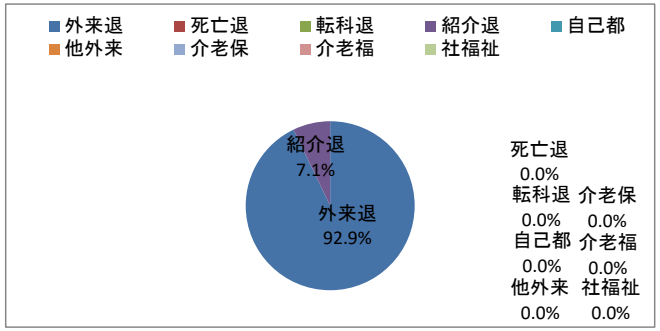

症状、徴候及び異常臨床所見・異常検査所見で他に分類されないもの

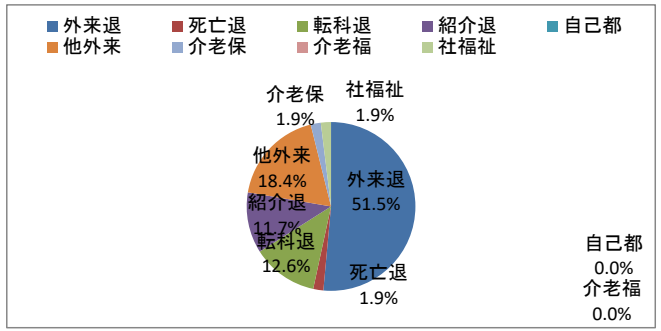

損傷、中毒及びその他の外因の影響

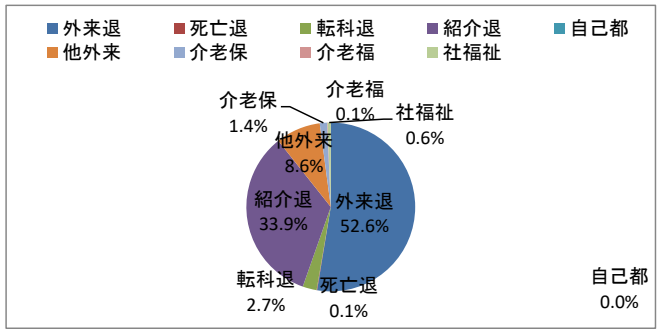

健康状態に影響を及ぼす要因及び保健サービスの利用

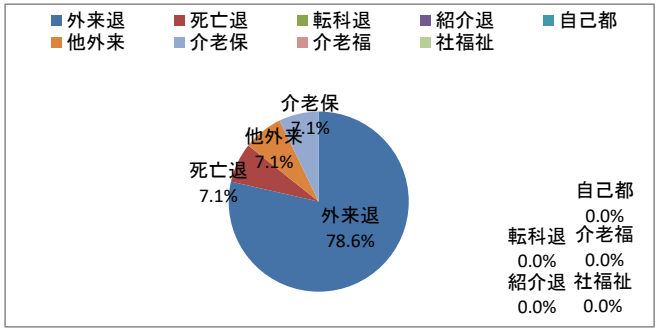

神 戸 赤 十 字 病 院

疾病中分類別・終了経路別・退院患者数

(2017/04/01-2018/03/31)

		総数	構成比(%)	外来退	死亡退	転科退	紹介退	自己都	他外来	介老保	介老福	社福祉
総数	合計	8,217	100.0	5,673	169	482	946	9	771	83	17	67
	男	4,522	100.0	3,217	91	253	450	5	450	27	6	23
	女	3,695	100.0	2,456	78	229	496	4	321	56	11	44
構成比（%）	合計	100.0	--	69.0	2.1	5.9	11.5	0.1	9.4	1.0	0.2	0.8
	男	100.0	--	71.1	2.0	5.6	10.0	0.1	10.0	0.6	0.1	0.5
	女	100.0	--	66.5	2.1	6.2	13.4	0.1	8.7	1.5	0.3	1.2
Ⅰ 感染症及び寄生虫症	合計	177	2.2	132	7	7	12	1	18	--	--	--
	男	87	1.9	67	3	5	6	1	5	--	--	--
	女	90	2.4	65	4	2	6	--	13	--	--	--
001 腸管感染症	合計	90	1.1	72	--	4	2	--	12	--	--	--
	男	33	0.7	28	--	2	--	--	3	--	--	--
	女	57	1.5	44	--	2	2	--	9	--	--	--
002 結核	合計	6	0.1	3	--	--	2	1	--	--	--	--
	男	4	0.1	2	--	--	1	1	--	--	--	--
	女	2	0.1	1	--	--	1	--	--	--	--	--
004 その他の細菌性疾患	合計	33	0.4	19	5	1	5	--	3	--	--	--
	男	17	0.4	9	1	1	4	--	2	--	--	--
	女	16	0.4	10	4	--	1	--	1	--	--	--
005 主として性的伝播様式をとる感染症	合計	1	--	1	--	--	--	--	--	--	--	--
	男	1	--	1	--	--	--	--	--	--	--	--
	女	--	--	--	--	--	--	--	--	--	--	--
009 中枢神経系のウイルス感染症	合計	3	--	1	--	1	1	--	--	--	--	--
	男	2	--	1	--	1	--	--	--	--	--	--
	女	1	--	--	--	--	1	--	--	--	--	--
011 皮膚及び粘膜病変を特徴とするウイルス感染症	合計	11	0.1	10	--	--	--	--	1	--	--	--
	男	6	0.1	6	--	--	--	--	--	--	--	--
	女	5	0.1	4	--	--	--	--	1	--	--	--
012 ウイルス性肝炎	合計	16	0.2	13	2	--	1	--	--	--	--	--
	男	11	0.2	9	2	--	--	--	--	--	--	--
	女	5	0.1	4	--	--	1	--	--	--	--	--
013 ヒト免疫不全ウイルス[ＨＩＶ]病	合計	1	--	--	--	--	1	--	--	--	--	--
	男	1	--	--	--	--	1	--	--	--	--	--
	女	--	--	--	--	--	--	--	--	--	--	--
014 その他のウイルス性疾患	合計	13	0.2	10	--	1	--	--	2	--	--	--
	男	10	0.2	9	--	1	--	--	--	--	--	--
	女	3	0.1	1	--	--	--	--	2	--	--	--
015 真菌症	合計	2	--	2	--	--	--	--	--	--	--	--
	男	1	--	1	--	--	--	--	--	--	--	--
	女	1	--	1	--	--	--	--	--	--	--	--
016 原虫疾患	合計	1	--	1	--	--	--	--	--	--	--	--
	男	1	--	1	--	--	--	--	--	--	--	--
	女	--	--	--	--	--	--	--	--	--	--	--

神 戸 赤 十 字 病 院

疾病中分類別・終了経路別・退院患者数

(2017/04/01-2018/03/31)

		総数	構成比(%)	外来退	死亡退	転科退	紹介退	自己都	他外来	介老保	介老福	社福祉
Ⅱ 新生物＜腫瘍＞	合計	1,785	21.7	1,472	59	110	78	--	60	3	--	3
	男	904	20.0	742	31	59	35	--	34	1	--	2
	女	881	23.8	730	28	51	43	--	26	2	--	1
022 口唇、口腔及び咽頭の悪性新生物＜腫瘍＞	合計	1	--	1	--	--	--	--	--	--	--	--
	男	1	--	1	--	--	--	--	--	--	--	--
	女	--	--	--	--	--	--	--	--	--	--	--
023 消化器の悪性新生物＜腫瘍＞	合計	836	10.2	646	35	69	41	--	41	3	--	1
	男	469	10.4	363	18	42	19	--	25	1	--	1
	女	367	9.9	283	17	27	22	--	16	2	--	--
024 呼吸器及び胸腔内臓器の悪性新生物＜腫瘍＞	合計	337	4.1	296	15	12	7	--	6	--	--	1
	男	217	4.8	191	10	8	4	--	3	--	--	1
	女	120	3.2	105	5	4	3	--	3	--	--	--
026 皮膚の黒色腫及びその他の皮膚の悪性新生物＜腫瘍＞	合計	3	--	2	--	--	--	--	1	--	--	--
	男	2	--	2	--	--	--	--	--	--	--	--
	女	1	--	--	--	--	--	--	1	--	--	--
027 中皮及び軟部組織の悪性新生物＜腫瘍＞	合計	7	0.1	5	1	--	1	--	--	--	--	--
	男	5	0.1	3	1	--	1	--	--	--	--	--
	女	2	0.1	2	--	--	--	--	--	--	--	--
028 乳房の悪性新生物＜腫瘍＞	合計	16	0.2	10	2	3	1	--	--	--	--	--
	男	--	--	--	--	--	--	--	--	--	--	--
	女	16	0.4	10	2	3	1	--	--	--	--	--
029 女性生殖器の悪性新生物＜腫瘍＞	合計	105	1.3	94	2	3	6	--	--	--	--	--
	男	--	--	--	--	--	--	--	--	--	--	--
	女	105	2.8	94	2	3	6	--	--	--	--	--
030 男性生殖器の悪性新生物＜腫瘍＞	合計	68	0.8	64	--	1	2	--	1	--	--	--
	男	68	1.5	64	--	1	2	--	1	--	--	--
	女	--	--	--	--	--	--	--	--	--	--	--
031 腎尿路の悪性新生物＜腫瘍＞	合計	42	0.5	39	--	1	--	--	2	--	--	--
	男	31	0.7	29	--	1	--	--	1	--	--	--
	女	11	0.3	10	--	--	--	--	1	--	--	--
034 部位不明確、続発部位及び部位不明の悪性新生物＜腫瘍＞	合計	65	0.8	38	4	11	9	--	3	--	--	--
	男	28	0.6	21	2	2	3	--	--	--	--	--
	女	37	1.0	17	2	9	6	--	3	--	--	--
035 リンパ組織、造血組織及び関連組織の悪性新生物＜腫瘍＞、原発と記載された又は推定されたもの	合計	27	0.3	17	--	2	7	--	1	--	--	--
	男	13	0.3	10	--	--	3	--	--	--	--	--
	女	14	0.4	7	--	2	4	--	1	--	--	--
037 上皮内新生物＜腫瘍＞	合計	1	--	1	--	--	--	--	--	--	--	--
	男	1	--	1	--	--	--	--	--	--	--	--
	女	--	--	--	--	--	--	--	--	--	--	--
038 良性新生物＜腫瘍＞	合計	181	2.2	175	--	--	2	--	4	--	--	--
	男	52	1.1	48	--	--	1	--	3	--	--	--
	女	129	3.5	127	--	--	1	--	1	--	--	--

神 戸 赤 十 字 病 院

疾病中分類別・終了経路別・退院患者数

(2017/04/01-2018/03/31)

		総数	構成比(%)	外来退	死亡退	転科退	紹介退	自己都	他外来	介老保	介老福	社福祉
039 性状不詳又は不明の新生物＜腫瘍＞	合計	96	1.2	84	--	8	2	--	1	--	--	1
	男	17	0.4	9	--	5	2	--	1	--	--	--
	女	79	2.1	75	--	3	--	--	--	--	--	1
Ⅲ 血液及び造血器の疾患並びに免疫機構の障害	合計	33	0.4	20	1	2	5	--	4	1	--	--
	男	16	0.4	9	1	1	2	--	3	--	--	--
	女	17	0.5	11	--	1	3	--	1	1	--	--
040 栄養性貧血	合計	12	0.1	6	--	1	1	--	3	1	--	--
	男	5	0.1	3	--	--	--	--	2	--	--	--
	女	7	0.2	3	--	1	1	--	1	1	--	--
041 溶血性貧血	合計	1	--	1	--	--	--	--	--	--	--	--
	男	--	--	--	--	--	--	--	--	--	--	--
	女	1	--	1	--	--	--	--	--	--	--	--
042 無形成性貧血及びその他の貧血	合計	4	--	2	--	--	2	--	--	--	--	--
	男	2	--	1	--	--	1	--	--	--	--	--
	女	2	0.1	1	--	--	1	--	--	--	--	--
043 凝固障害、紫斑病及びその他の出血性病態	合計	6	0.1	3	1	1	1	--	--	--	--	--
	男	4	0.1	2	1	1	--	--	--	--	--	--
	女	2	0.1	1	--	--	1	--	--	--	--	--
044 血液及び造血器のその他の疾患	合計	8	0.1	6	--	--	1	--	1	--	--	--
	男	4	0.1	2	--	--	1	--	1	--	--	--
	女	4	0.1	4	--	--	--	--	--	--	--	--
045 免疫機構の障害	合計	2	--	2	--	--	--	--	--	--	--	--
	男	1	--	1	--	--	--	--	--	--	--	--
	女	1	--	1	--	--	--	--	--	--	--	--
Ⅳ 内分泌、栄養及び代謝疾患	合計	114	1.4	67	3	6	9	--	26	2	--	1
	男	64	1.4	37	1	4	5	--	16	--	--	1
	女	50	1.4	30	2	2	4	--	10	2	--	--
047 糖尿病	合計	67	0.8	47	1	--	5	--	14	--	--	--
	男	42	0.9	28	1	--	3	--	10	--	--	--
	女	25	0.7	19	--	--	2	--	4	--	--	--
048 その他のグルコース調節及び膵内分泌障害	合計	3	--	2	--	--	--	--	1	--	--	--
	男	2	--	1	--	--	--	--	1	--	--	--
	女	1	--	1	--	--	--	--	--	--	--	--
050 栄養失調（症）	合計	2	--	--	--	--	--	--	2	--	--	--
	男	2	--	--	--	--	--	--	2	--	--	--
	女	--	--	--	--	--	--	--	--	--	--	--
051 その他の栄養欠乏症	合計	1	--	1	--	--	--	--	--	--	--	--
	男	--	--	--	--	--	--	--	--	--	--	--
	女	1	--	1	--	--	--	--	--	--	--	--
053 代謝障害	合計	41	0.5	17	2	6	4	--	9	2	--	1
	男	18	0.4	8	--	4	2	--	3	--	--	1
	女	23	0.6	9	2	2	2	--	6	2	--	--

神 戸 赤 十 字 病 院

疾病中分類別・終了経路別・退院患者数

(2017/04/01-2018/03/31)

		総数	構成比(%)	外来退	死亡退	転科退	紹介退	自己都	他外来	介老保	介老福	社福祉
Ⅴ 精神及び行動の障害	合計	20	0.2	14	--	--	1	--	5	--	--	--
	男	7	0.2	6	--	--	--	--	1	--	--	--
	女	13	0.4	8	--	--	1	--	4	--	--	--
054 症状性を含む器質性精神障害	合計	1	--	1	--	--	--	--	--	--	--	--
	男	--	--	--	--	--	--	--	--	--	--	--
	女	1	--	1	--	--	--	--	--	--	--	--
055 精神作用物質使用による精神及び行動の障害	合計	10	0.1	8	--	--	--	--	2	--	--	--
	男	6	0.1	5	--	--	--	--	1	--	--	--
	女	4	0.1	3	--	--	--	--	1	--	--	--
057 気分[感情]障害	合計	2	--	1	--	--	--	--	1	--	--	--
	男	--	--	--	--	--	--	--	--	--	--	--
	女	2	0.1	1	--	--	--	--	1	--	--	--
058 神経症性障害、ストレス関連障害及び身体表現性障害	合計	2	--	2	--	--	--	--	--	--	--	--
	男	--	--	--	--	--	--	--	--	--	--	--
	女	2	0.1	2	--	--	--	--	--	--	--	--
059 生理的障害及び身体的要因に関連した行動症候群	合計	4	--	1	--	--	1	--	2	--	--	--
	男	--	--	--	--	--	--	--	--	--	--	--
	女	4	0.1	1	--	--	1	--	2	--	--	--
060 成人の人格及び行動の障害	合計	1	--	1	--	--	--	--	--	--	--	--
	男	1	--	1	--	--	--	--	--	--	--	--
	女	--	--	--	--	--	--	--	--	--	--	--
Ⅵ 神経系の疾患	合計	151	1.8	96	--	6	23	1	19	3	1	2
	男	89	2.0	54	--	5	14	--	11	3	--	2
	女	62	1.7	42	--	1	9	1	8	--	1	--
065 中枢神経系の炎症性疾患	合計	7	0.1	4	--	--	1	1	1	--	--	--
	男	5	0.1	3	--	--	1	--	1	--	--	--
	女	2	0.1	1	--	--	--	1	--	--	--	--
066 主に中枢神経系を障害する系統萎縮症	合計	2	--	1	--	--	--	--	--	--	--	1
	男	2	--	1	--	--	--	--	--	--	--	1
	女	--	--	--	--	--	--	--	--	--	--	--
067 錐体外路障害及び異常運動	合計	9	0.1	2	--	1	5	--	1	--	--	--
	男	4	0.1	2	--	1	1	--	--	--	--	--
	女	5	0.1	--	--	--	4	--	1	--	--	--
068 神経系のその他の変性疾患	合計	1	--	--	--	--	1	--	--	--	--	--
	男	1	--	--	--	--	1	--	--	--	--	--
	女	--	--	--	--	--	--	--	--	--	--	--
070 挿間性及び発作性障害	合計	67	0.8	43	--	2	5	--	15	1	--	1
	男	42	0.9	25	--	2	4	--	9	1	--	1
	女	25	0.7	18	--	--	1	--	6	--	--	--
071 神経、神経根及び神経そう＜叢＞の障害	合計	17	0.2	17	--	--	--	--	--	--	--	--
	男	6	0.1	6	--	--	--	--	--	--	--	--
	女	11	0.3	11	--	--	--	--	--	--	--	--

神 戸 赤 十 字 病 院

疾病中分類別・終了経路別・退院患者数

(2017/04/01-2018/03/31)

		総数	構成比(%)	外来退	死亡退	転科退	紹介退	自己都	他外来	介老保	介老福	社福祉
072 多発（性）ニューロパチ＜シ＞－及びその他の末梢神経系の障害	合計	4	--	2	--	1	1	--	--	--	--	--
	男	2	--	2	--	--	--	--	--	--	--	--
	女	2	0.1	--	--	1	1	--	--	--	--	--
073 神経筋接合部及び筋の疾患	合計	1	--	--	--	--	--	--	1	--	--	--
	男	--	--	--	--	--	--	--	--	--	--	--
	女	1	--	--	--	--	--	--	1	--	--	--
074 脳性麻痺及びその他の麻痺性症候群	合計	5	0.1	4	--	1	--	--	--	--	--	--
	男	5	0.1	4	--	1	--	--	--	--	--	--
	女	--	--	--	--	--	--	--	--	--	--	--
075 神経系のその他の障害	合計	38	0.5	23	--	1	10	--	1	2	1	--
	男	22	0.5	11	--	1	7	--	1	2	--	--
	女	16	0.4	12	--	--	3	--	--	--	1	--
Ⅶ 眼及び付属器の疾患	合計	337	4.1	337	--	--	--	--	--	--	--	--
	男	156	3.4	156	--	--	--	--	--	--	--	--
	女	181	4.9	181	--	--	--	--	--	--	--	--
076 眼瞼、涙器及び眼窩の障害	合計	47	0.6	47	--	--	--	--	--	--	--	--
	男	21	0.5	21	--	--	--	--	--	--	--	--
	女	26	0.7	26	--	--	--	--	--	--	--	--
077 結膜の障害	合計	2	--	2	--	--	--	--	--	--	--	--
	男	1	--	1	--	--	--	--	--	--	--	--
	女	1	--	1	--	--	--	--	--	--	--	--
078 強膜、角膜、虹彩及び毛様体の障害	合計	1	--	1	--	--	--	--	--	--	--	--
	男	1	--	1	--	--	--	--	--	--	--	--
	女	--	--	--	--	--	--	--	--	--	--	--
079 水晶体の障害	合計	282	3.4	282	--	--	--	--	--	--	--	--
	男	131	2.9	131	--	--	--	--	--	--	--	--
	女	151	4.1	151	--	--	--	--	--	--	--	--
081 緑内障	合計	3	--	3	--	--	--	--	--	--	--	--
	男	1	--	1	--	--	--	--	--	--	--	--
	女	2	0.1	2	--	--	--	--	--	--	--	--
082 硝子体及び眼球の障害	合計	2	--	2	--	--	--	--	--	--	--	--
	男	1	--	1	--	--	--	--	--	--	--	--
	女	1	--	1	--	--	--	--	--	--	--	--
Ⅷ 耳及び乳様突起の疾患	合計	34	0.4	25	--	3	1	1	4	--	--	--
	男	12	0.3	9	--	1	1	--	1	--	--	--
	女	22	0.6	16	--	2	--	1	3	--	--	--
088 中耳及び乳様突起の疾患	合計	2	--	2	--	--	--	--	--	--	--	--
	男	--	--	--	--	--	--	--	--	--	--	--
	女	2	0.1	2	--	--	--	--	--	--	--	--
089 内耳疾患	合計	30	0.4	21	--	3	1	1	4	--	--	--
	男	11	0.2	8	--	1	1	--	1	--	--	--
	女	19	0.5	13	--	2	--	1	3	--	--	--

神 戸 赤 十 字 病 院

疾病中分類別・終了経路別・退院患者数

(2017/04/01-2018/03/31)

		総数	構成比(%)	外来退	死亡退	転科退	紹介退	自己都	他外来	介老保	介老福	社福祉
090 耳のその他の障害	合計	2	--	2	--	--	--	--	--	--	--	--
	男	1	--	1	--	--	--	--	--	--	--	--
	女	1	--	1	--	--	--	--	--	--	--	--
Ⅸ 循環器系の疾患	合計	1,594	19.4	989	37	75	220	1	247	10	5	10
	男	1,020	22.6	670	18	32	120	1	172	2	2	3
	女	574	15.5	319	19	43	100	--	75	8	3	7
092 慢性リウマチ性心疾患	合計	3	--	3	--	--	--	--	--	--	--	--
	男	--	--	--	--	--	--	--	--	--	--	--
	女	3	0.1	3	--	--	--	--	--	--	--	--
093 高血圧性疾患	合計	12	0.1	5	--	1	1	--	5	--	--	--
	男	9	0.2	3	--	1	1	--	4	--	--	--
	女	3	0.1	2	--	--	--	--	1	--	--	--
094 虚血性心疾患	合計	508	6.2	415	3	10	9	--	70	1	--	--
	男	379	8.4	315	2	4	8	--	50	--	--	--
	女	129	3.5	100	1	6	1	--	20	1	--	--
095 肺性心疾患及び肺循環疾患	合計	10	0.1	5	--	2	1	--	2	--	--	--
	男	4	0.1	2	--	--	--	--	2	--	--	--
	女	6	0.2	3	--	2	1	--	--	--	--	--
096 その他の型の心疾患	合計	412	5.0	239	12	35	41	--	71	6	3	5
	男	229	5.1	137	5	17	25	--	40	2	1	2
	女	183	5.0	102	7	18	16	--	31	4	2	3
097 脳血管疾患	合計	296	3.6	85	9	14	137	--	44	2	2	3
	男	163	3.6	51	5	6	69	--	31	--	1	--
	女	133	3.6	34	4	8	68	--	13	2	1	3
098 動脈、細動脈及び毛細血管の疾患	合計	263	3.2	193	10	12	29	1	15	1	--	2
	男	170	3.8	138	4	4	15	1	7	--	--	1
	女	93	2.5	55	6	8	14	--	8	1	--	1
099 静脈、リンパ管及びリンパ節の疾患、他に分類されないもの	合計	88	1.1	43	3	1	2	--	39	--	--	--
	男	64	1.4	23	2	--	2	--	37	--	--	--
	女	24	0.6	20	1	1	--	--	2	--	--	--
100 循環器系のその他及び詳細不明の障害	合計	2	--	1	--	--	--	--	1	--	--	--
	男	2	--	1	--	--	--	--	1	--	--	--
	女	--	--	--	--	--	--	--	--	--	--	--
Ⅹ 呼吸器系の疾患	合計	746	9.1	386	43	86	89	2	93	18	6	23
	男	448	9.9	243	28	53	53	1	50	8	2	10
	女	298	8.1	143	15	33	36	1	43	10	4	13
101 急性上気道感染症	合計	38	0.5	35	--	2	--	--	1	--	--	--
	男	23	0.5	21	--	1	--	--	1	--	--	--
	女	15	0.4	14	--	1	--	--	--	--	--	--
102 インフルエンザ及び肺炎	合計	198	2.4	95	13	24	24	2	32	1	2	5
	男	109	2.4	55	8	14	15	1	14	--	--	2
	女	89	2.4	40	5	10	9	1	18	1	2	3

神 戸 赤 十 字 病 院

疾病中分類別・終了経路別・退院患者数

(2017/04/01-2018/03/31)

		総数	構成比(%)	外来退	死亡退	転科退	紹介退	自己都	他外来	介老保	介老福	社福祉
103 その他の急性下気道感染症	合計	13	0.2	9	--	--	2	--	1	--	--	1
	男	3	0.1	3	--	--	--	--	--	--	--	--
	女	10	0.3	6	--	--	2	--	1	--	--	1
104 上気道のその他の疾患	合計	68	0.8	64	--	1	--	--	3	--	--	--
	男	39	0.9	38	--	--	--	--	1	--	--	--
	女	29	0.8	26	--	1	--	--	2	--	--	--
105 慢性下気道疾患	合計	105	1.3	49	3	19	12	--	18	1	--	3
	男	62	1.4	35	2	8	7	--	7	--	--	3
	女	43	1.2	14	1	11	5	--	11	1	--	--
106 外的因子による肺疾患	合計	163	2.0	32	14	19	37	--	29	15	4	13
	男	99	2.2	18	9	16	23	--	19	7	2	5
	女	64	1.7	14	5	3	14	--	10	8	2	8
107 主として間質を障害するその他の呼吸器疾患	合計	44	0.5	24	7	5	7	--	--	--	--	1
	男	23	0.5	11	6	2	4	--	--	--	--	--
	女	21	0.6	13	1	3	3	--	--	--	--	1
108 下気道の化膿性及び　え＜壊＞死性病態	合計	16	0.2	11	1	--	2	--	2	--	--	--
	男	12	0.3	8	1	--	1	--	2	--	--	--
	女	4	0.1	3	--	--	1	--	--	--	--	--
109 胸膜のその他の疾患	合計	85	1.0	58	2	14	3	--	7	1	--	--
	男	68	1.5	49	--	10	2	--	6	1	--	--
	女	17	0.5	9	2	4	1	--	1	--	--	--
110 呼吸器系のその他の疾患	合計	16	0.2	9	3	2	2	--	--	--	--	--
	男	10	0.2	5	2	2	1	--	--	--	--	--
	女	6	0.2	4	1	--	1	--	--	--	--	--
ＸＩ 消化器系の疾患	合計	1,213	14.8	882	10	105	65	2	122	14	2	11
	男	729	16.1	577	5	56	23	1	59	5	1	2
	女	484	13.1	305	5	49	42	1	63	9	1	9
111 口腔、唾液腺及び顎の疾患	合計	2	--	2	--	--	--	--	--	--	--	--
	男	2	--	2	--	--	--	--	--	--	--	--
	女	--	--	--	--	--	--	--	--	--	--	--
112 食道、胃及び十二指腸の疾患	合計	78	0.9	43	--	6	7	--	15	4	1	2
	男	47	1.0	30	--	4	4	--	6	2	1	--
	女	31	0.8	13	--	2	3	--	9	2	--	2
113 虫垂の疾患	合計	54	0.7	52	--	--	--	--	1	1	--	--
	男	26	0.6	25	--	--	--	--	--	1	--	--
	女	28	0.8	27	--	--	--	--	1	--	--	--
114 ヘルニア	合計	79	1.0	61	--	2	4	--	10	1	--	1
	男	55	1.2	49	--	1	--	--	4	--	--	1
	女	24	0.6	12	--	1	4	--	6	1	--	--
115 非感染性腸炎及び非感染性大腸炎	合計	68	0.8	65	--	--	2	--	1	--	--	--
	男	52	1.1	51	--	--	--	--	1	--	--	--
	女	16	0.4	14	--	--	2	--	--	--	--	--

神 戸 赤 十 字 病 院

疾病中分類別・終了経路別・退院患者数

(2017/04/01-2018/03/31)

		総数	構成比(%)	外来退	死亡退	転科退	紹介退	自己都	他外来	介老保	介老福	社福祉
116 腸のその他の疾患	合計	528	6.4	413	5	31	22	2	48	4	--	3
	男	307	6.8	254	3	16	9	1	23	1	--	--
	女	221	6.0	159	2	15	13	1	25	3	--	3
117 腹膜の疾患	合計	14	0.2	5	2	2	2	--	3	--	--	--
	男	6	0.1	2	1	1	--	--	2	--	--	--
	女	8	0.2	3	1	1	2	--	1	--	--	--
118 肝疾患	合計	55	0.7	38	1	1	5	--	9	--	--	1
	男	40	0.9	29	--	1	3	--	6	--	--	1
	女	15	0.4	9	1	--	2	--	3	--	--	--
119 胆のう＜嚢＞、胆管及び膵の障害	合計	301	3.7	180	1	61	19	--	31	4	1	4
	男	177	3.9	119	1	33	7	--	16	1	--	--
	女	124	3.4	61	--	28	12	--	15	3	1	4
120 消化器系のその他の疾患	合計	34	0.4	23	1	2	4	--	4	--	--	--
	男	17	0.4	16	--	--	--	--	1	--	--	--
	女	17	0.5	7	1	2	4	--	3	--	--	--
ＸⅡ 皮膚及び皮下組織の疾患	合計	87	1.1	64	--	6	9	--	3	3	1	1
	男	46	1.0	37	--	4	2	--	2	1	--	--
	女	41	1.1	27	--	2	7	--	1	2	1	1
121 皮膚及び皮下組織の感染症	合計	51	0.6	36	--	4	5	--	2	3	--	1
	男	32	0.7	25	--	4	1	--	1	1	--	--
	女	19	0.5	11	--	--	4	--	1	2	--	1
123 皮膚炎及び湿疹	合計	1	--	1	--	--	--	--	--	--	--	--
	男	--	--	--	--	--	--	--	--	--	--	--
	女	1	--	1	--	--	--	--	--	--	--	--
125 じんま＜蕁麻＞疹及び紅斑	合計	2	--	1	--	--	--	--	1	--	--	--
	男	1	--	--	--	--	--	--	1	--	--	--
	女	1	--	1	--	--	--	--	--	--	--	--
127 皮膚付属器の障害	合計	3	--	3	--	--	--	--	--	--	--	--
	男	1	--	1	--	--	--	--	--	--	--	--
	女	2	0.1	2	--	--	--	--	--	--	--	--
128 皮膚及び皮下組織のその他の障害	合計	30	0.4	23	--	2	4	--	--	--	1	--
	男	12	0.3	11	--	--	1	--	--	--	--	--
	女	18	0.5	12	--	2	3	--	--	--	1	--
ＸⅢ 筋骨格系及び結合組織の疾患	合計	453	5.5	359	--	8	62	--	18	4	--	2
	男	240	5.3	198	--	5	25	--	10	2	--	--
	女	213	5.8	161	--	3	37	--	8	2	--	2
129 感染性関節障害	合計	6	0.1	4	--	1	1	--	--	--	--	--
	男	2	--	1	--	--	1	--	--	--	--	--
	女	4	0.1	3	--	1	--	--	--	--	--	--
130 炎症性多発性関節障害	合計	8	0.1	3	--	1	2	--	1	--	--	1
	男	2	--	--	--	1	1	--	--	--	--	--
	女	6	0.2	3	--	--	1	--	1	--	--	1

神 戸 赤 十 字 病 院

疾病中分類別・終了経路別・退院患者数

(2017/04/01-2018/03/31)

		総数	構成比(%)	外来退	死亡退	転科退	紹介退	自己都	他外来	介老保	介老福	社福祉
131 関節症	合計	19	0.2	8	--	--	9	--	1	1	--	--
	男	4	0.1	3	--	--	1	--	--	--	--	--
	女	15	0.4	5	--	--	8	--	1	1	--	--
132 その他の関節障害	合計	4	--	4	--	--	--	--	--	--	--	--
	男	4	0.1	4	--	--	--	--	--	--	--	--
	女	--	--	--	--	--	--	--	--	--	--	--
133 全身性結合組織障害	合計	11	0.1	6	--	1	3	--	--	1	--	--
	男	6	0.1	3	--	1	1	--	--	1	--	--
	女	5	0.1	3	--	--	2	--	--	--	--	--
134 変形性脊柱障害	合計	6	0.1	4	--	--	2	--	--	--	--	--
	男	1	--	--	--	--	1	--	--	--	--	--
	女	5	0.1	4	--	--	1	--	--	--	--	--
135 脊椎障害	合計	286	3.5	240	--	3	34	--	7	1	--	1
	男	154	3.4	129	--	2	16	--	6	1	--	--
	女	132	3.6	111	--	1	18	--	1	--	--	1
136 その他の脊柱障害	合計	71	0.9	62	--	2	--	--	6	1	--	--
	男	43	1.0	39	--	1	--	--	3	--	--	--
	女	28	0.8	23	--	1	--	--	3	1	--	--
137 筋障害	合計	4	--	2	--	--	1	--	1	--	--	--
	男	2	--	1	--	--	1	--	--	--	--	--
	女	2	0.1	1	--	--	--	--	1	--	--	--
138 滑膜及び腱の障害	合計	1	--	1	--	--	--	--	--	--	--	--
	男	1	--	1	--	--	--	--	--	--	--	--
	女	--	--	--	--	--	--	--	--	--	--	--
139 その他の軟部組織障害	合計	4	--	3	--	--	1	--	--	--	--	--
	男	3	0.1	3	--	--	--	--	--	--	--	--
	女	1	--	--	--	--	1	--	--	--	--	--
140 骨の密度及び構造の障害	合計	27	0.3	18	--	--	8	--	1	--	--	--
	男	14	0.3	11	--	--	3	--	--	--	--	--
	女	13	0.4	7	--	--	5	--	1	--	--	--
141 その他の骨障害	合計	5	0.1	4	--	--	--	--	1	--	--	--
	男	4	0.1	3	--	--	--	--	1	--	--	--
	女	1	--	1	--	--	--	--	--	--	--	--
143 筋骨格系及び結合組織のその他の障害	合計	1	--	--	--	--	1	--	--	--	--	--
	男	--	--	--	--	--	--	--	--	--	--	--
	女	1	--	--	--	--	1	--	--	--	--	--
XⅣ 腎尿路生殖器系の疾患	合計	330	4.0	218	5	28	19	1	44	8	1	6
	男	106	2.3	52	2	15	12	1	24	--	--	--
	女	224	6.1	166	3	13	7	--	20	8	1	6
145 腎尿細管間質性疾患	合計	50	0.6	27	--	9	1	--	8	3	1	1
	男	16	0.4	10	--	2	1	--	3	--	--	--
	女	34	0.9	17	--	7	--	--	5	3	1	1

神 戸 赤 十 字 病 院

疾病中分類別・終了経路別・退院患者数

(2017/04/01-2018/03/31)

		総数	構成比(%)	外来退	死亡退	転科退	紹介退	自己都	他外来	介老保	介老福	社福祉
146 腎不全	合計	31	0.4	12	5	2	6	1	5	--	--	--
	男	26	0.6	12	2	2	5	1	4	--	--	--
	女	5	0.1	--	3	--	1	--	1	--	--	--
147 尿路結石症	合計	10	0.1	9	--	--	--	--	1	--	--	--
	男	6	0.1	5	--	--	--	--	1	--	--	--
	女	4	0.1	4	--	--	--	--	--	--	--	--
148 腎及び尿管のその他の障害	合計	2	--	1	--	--	--	--	1	--	--	--
	男	1	--	1	--	--	--	--	--	--	--	--
	女	1	--	--	--	--	--	--	1	--	--	--
149 尿路系のその他の疾患	合計	63	0.8	19	--	11	8	--	18	4	--	3
	男	29	0.6	9	--	8	4	--	8	--	--	--
	女	34	0.9	10	--	3	4	--	10	4	--	3
150 男性生殖器の疾患	合計	28	0.3	15	--	3	2	--	8	--	--	--
	男	28	0.6	15	--	3	2	--	8	--	--	--
	女	--	--	--	--	--	--	--	--	--	--	--
151 乳房の障害	合計	2	--	2	--	--	--	--	--	--	--	--
	男	--	--	--	--	--	--	--	--	--	--	--
	女	2	0.1	2	--	--	--	--	--	--	--	--
152 女性骨盤臓器の炎症性疾患	合計	16	0.2	10	--	--	2	--	1	1	--	2
	男	--	--	--	--	--	--	--	--	--	--	--
	女	16	0.4	10	--	--	2	--	1	1	--	2
153 女性生殖器の非炎症性障害	合計	127	1.5	122	--	3	--	--	2	--	--	--
	男	--	--	--	--	--	--	--	--	--	--	--
	女	127	3.4	122	--	3	--	--	2	--	--	--
154 腎尿路生殖器系のその他の障害	合計	1	--	1	--	--	--	--	--	--	--	--
	男	--	--	--	--	--	--	--	--	--	--	--
	女	1	--	1	--	--	--	--	--	--	--	--
ＸＶ 妊娠、分娩及び産じょく＜褥＞	合計	10	0.1	8	--	--	--	--	2	--	--	--
	男	--	--	--	--	--	--	--	--	--	--	--
	女	10	0.3	8	--	--	--	--	2	--	--	--
155 流産に終わった妊娠	合計	8	0.1	7	--	--	--	--	1	--	--	--
	男	--	--	--	--	--	--	--	--	--	--	--
	女	8	0.2	7	--	--	--	--	1	--	--	--
159 分娩の合併症	合計	1	--	1	--	--	--	--	--	--	--	--
	男	--	--	--	--	--	--	--	--	--	--	--
	女	1	--	1	--	--	--	--	--	--	--	--
162 その他の産科的病態、他に分類されないもの	合計	1	--	--	--	--	--	--	1	--	--	--
	男	--	--	--	--	--	--	--	--	--	--	--
	女	1	--	--	--	--	--	--	1	--	--	--
ＸＶＩ 周産期に発生した病態	合計	--	--	--	--	--	--	--	--	--	--	--
	男	--	--	--	--	--	--	--	--	--	--	--
	女	--	--	--	--	--	--	--	--	--	--	--

神 戸 赤 十 字 病 院

疾病中分類別・終了経路別・退院患者数

(2017/04/01-2018/03/31)

		総数	構成比(%)	外来退	死亡退	転科退	紹介退	自己都	他外来	介老保	介老福	社福祉
XⅦ 先天奇形、変形及び染色体異常	合計	14	0.2	13	--	--	1	--	--	--	--	--
	男	6	0.1	5	--	--	1	--	--	--	--	--
	女	8	0.2	8	--	--	--	--	--	--	--	--
174 眼、耳、顔面及び頚部の先天奇形	合計	7	0.1	7	--	--	--	--	--	--	--	--
	男	3	0.1	3	--	--	--	--	--	--	--	--
	女	4	0.1	4	--	--	--	--	--	--	--	--
175 循環器系の先天奇形	合計	2	--	2	--	--	--	--	--	--	--	--
	男	1	--	1	--	--	--	--	--	--	--	--
	女	1	--	1	--	--	--	--	--	--	--	--
177 唇裂及び口蓋裂	合計	1	--	1	--	--	--	--	--	--	--	--
	男	--	--	--	--	--	--	--	--	--	--	--
	女	1	--	1	--	--	--	--	--	--	--	--
181 筋骨格系の先天奇形及び変形	合計	2	--	1	--	--	1	--	--	--	--	--
	男	2	--	1	--	--	1	--	--	--	--	--
	女	--	--	--	--	--	--	--	--	--	--	--
182 その他の先天奇形	合計	2	--	2	--	--	--	--	--	--	--	--
	男	--	--	--	--	--	--	--	--	--	--	--
	女	2	0.1	2	--	--	--	--	--	--	--	--
XⅧ 症状、徴候及び異常臨床所見・異常検査所見で他に分類されないもの	合計	103	1.3	53	2	13	12	--	19	2	--	2
	男	64	1.4	36	2	5	6	--	13	2	--	--
	女	39	1.1	17	--	8	6	--	6	--	--	2
184 循環器系及び呼吸器系に関する症状及び徴候	合計	23	0.3	12	--	5	1	--	5	--	--	--
	男	17	0.4	9	--	3	--	--	5	--	--	--
	女	6	0.2	3	--	2	1	--	--	--	--	--
185 消化器系及び腹部に関する症状及び徴候	合計	14	0.2	9	--	--	2	--	1	1	--	1
	男	6	0.1	4	--	--	1	--	--	1	--	--
	女	8	0.2	5	--	--	1	--	1	--	--	1
186 皮膚及び皮下組織に関する症状及び徴候	合計	1	--	1	--	--	--	--	--	--	--	--
	男	1	--	1	--	--	--	--	--	--	--	--
	女	--	--	--	--	--	--	--	--	--	--	--
187 神経系及び筋骨格系に関する症状及び徴候	合計	3	--	1	--	--	--	--	1	1	--	--
	男	1	--	--	--	--	--	--	--	1	--	--
	女	2	0.1	1	--	--	--	--	1	--	--	--
188 腎尿路系に関する症状及び徴候	合計	2	--	--	--	1	--	--	1	--	--	--
	男	1	--	--	--	--	--	--	1	--	--	--
	女	1	--	--	--	1	--	--	--	--	--	--
189 認識、知覚、情緒状態及び行動に関する症状及び徴候	合計	18	0.2	6	--	4	1	--	6	--	--	1
	男	10	0.2	4	--	1	--	--	5	--	--	--
	女	8	0.2	2	--	3	1	--	1	--	--	1
191 全身症状及び徴候	合計	41	0.5	24	2	2	8	--	5	--	--	--
	男	27	0.6	18	2	--	5	--	2	--	--	--
	女	14	0.4	6	--	2	3	--	3	--	--	--

神 戸 赤 十 字 病 院

疾病中分類別・終了経路別・退院患者数

(2017/04/01-2018/03/31)

		総数	構成比(%)	外来退	死亡退	転科退	紹介退	自己都	他外来	介老保	介老福	社福祉
192 血液検査の異常所見、診断名の記載がないもの	合計	1	--	--	--	1	--	--	--	--	--	--
	男	1	--	--	--	1	--	--	--	--	--	--
	女	--	--	--	--	--	--	--	--	--	--	--
XIX 損傷、中毒及びその他の外因の影響	合計	1,002	12.2	527	1	27	340	--	86	14	1	6
	男	519	11.5	312	--	8	145	--	48	2	1	3
	女	483	13.1	215	1	19	195	--	38	12	--	3
197 頭部損傷	合計	139	1.7	92	1	5	28	--	12	--	--	1
	男	87	1.9	63	--	2	15	--	7	--	--	--
	女	52	1.4	29	1	3	13	--	5	--	--	1
198 頚部損傷	合計	44	0.5	12	--	--	30	--	2	--	--	--
	男	29	0.6	7	--	--	22	--	--	--	--	--
	女	15	0.4	5	--	--	8	--	2	--	--	--
199 胸部＜郭＞損傷	合計	44	0.5	24	--	2	12	--	4	2	--	--
	男	26	0.6	15	--	2	7	--	2	--	--	--
	女	18	0.5	9	--	--	5	--	2	2	--	--
200 腹部、下背部、腰椎及び骨盤部の損傷	合計	118	1.4	43	--	5	63	--	4	3	--	--
	男	45	1.0	20	--	1	21	--	2	1	--	--
	女	73	2.0	23	--	4	42	--	2	2	--	--
201 肩及び上腕の損傷	合計	80	1.0	55	--	--	19	--	4	1	--	1
	男	50	1.1	39	--	--	6	--	4	1	--	--
	女	30	0.8	16	--	--	13	--	--	--	--	1
202 肘及び前腕の損傷	合計	94	1.1	86	--	--	5	--	3	--	--	--
	男	46	1.0	44	--	--	1	--	1	--	--	--
	女	48	1.3	42	--	--	4	--	2	--	--	--
203 手首及び手の損傷	合計	44	0.5	38	--	--	2	--	4	--	--	--
	男	37	0.8	31	--	--	2	--	4	--	--	--
	女	7	0.2	7	--	--	--	--	--	--	--	--
204 股関節部及び大腿の損傷	合計	152	1.8	19	--	5	114	--	3	7	1	3
	男	44	1.0	10	--	--	29	--	1	--	1	3
	女	108	2.9	9	--	5	85	--	2	7	--	--
205 膝及び下腿の損傷	合計	107	1.3	63	--	3	36	--	5	--	--	--
	男	63	1.4	36	--	--	23	--	4	--	--	--
	女	44	1.2	27	--	3	13	--	1	--	--	--
206 足首及び足の損傷	合計	22	0.3	13	--	--	8	--	1	--	--	--
	男	17	0.4	10	--	--	6	--	1	--	--	--
	女	5	0.1	3	--	--	2	--	--	--	--	--
207 多部位の損傷	合計	21	0.3	6	--	2	9	--	3	--	--	1
	男	14	0.3	4	--	2	6	--	2	--	--	--
	女	7	0.2	2	--	--	3	--	1	--	--	1
208 部位不明の体幹もしくは（四）肢の損傷又は部位不明の損傷	合計	8	0.1	5	--	1	2	--	--	--	--	--
	男	6	0.1	4	--	--	2	--	--	--	--	--
	女	2	0.1	1	--	1	--	--	--	--	--	--

神 戸 赤 十 字 病 院

疾病中分類別・終了経路別・退院患者数

(2017/04/01-2018/03/31)

		総数	構成比(%)	外来退	死亡退	転科退	紹介退	自己都	他外来	介老保	介老福	社福祉
209 自然開口部からの異物侵入の作用	合計	6	0.1	5	--	--	--	--	1	--	--	--
	男	3	0.1	2	--	--	--	--	1	--	--	--
	女	3	0.1	3	--	--	--	--	--	--	--	--
210 体表面の熱傷及び腐食、明示された部位	合計	6	0.1	4	--	--	1	--	1	--	--	--
	男	4	0.1	2	--	--	1	--	1	--	--	--
	女	2	0.1	2	--	--	--	--	--	--	--	--
212 多部位及び部位不明の熱傷及び腐食	合計	3	--	1	--	--	2	--	--	--	--	--
	男	--	--	--	--	--	--	--	--	--	--	--
	女	3	0.1	1	--	--	2	--	--	--	--	--
214 薬物、薬剤及び生物学的製剤による中毒	合計	7	0.1	5	--	--	--	--	1	1	--	--
	男	2	--	2	--	--	--	--	--	--	--	--
	女	5	0.1	3	--	--	--	--	1	1	--	--
215 薬用を主としない物質の毒作用	合計	1	--	1	--	--	--	--	--	--	--	--
	男	1	--	1	--	--	--	--	--	--	--	--
	女	--	--	--	--	--	--	--	--	--	--	--
216 外因のその他及び詳細不明の作用	合計	8	0.1	6	--	--	1	--	1	--	--	--
	男	6	0.1	4	--	--	1	--	1	--	--	--
	女	2	0.1	2	--	--	--	--	--	--	--	--
217 外傷の早期合併症	合計	3	--	2	--	--	1	--	--	--	--	--
	男	1	--	1	--	--	--	--	--	--	--	--
	女	2	0.1	1	--	--	1	--	--	--	--	--
218 外科的及び内科的ケアの合併症、他に分類されないもの	合計	83	1.0	42	--	3	4	--	34	--	--	--
	男	29	0.6	12	--	1	2	--	14	--	--	--
	女	54	1.5	30	--	2	2	--	20	--	--	--
219 損傷、中毒及びその他の外因による影響の続発・後遺症	合計	12	0.1	5	--	1	3	--	3	--	--	--
	男	9	0.2	5	--	--	1	--	3	--	--	--
	女	3	0.1	--	--	1	2	--	--	--	--	--
ＸＸＩ 健康状態に影響をおよぼす要因及び保健サービスの利用	合計	14	0.2	11	1	--	--	--	1	1	--	--
	男	9	0.2	7	--	--	--	--	1	1	--	--
	女	5	0.1	4	1	--	--	--	--	--	--	--
226 家族歴、既往歴及び健康状態に影響をおよぼす特定の状態に関連する健康障害をきたす恐れのある者	合計	14	0.2	11	1	--	--	--	1	1	--	--
	男	9	0.2	7	--	--	--	--	1	1	--	--
	女	5	0.1	4	1	--	--	--	--	--	--	--

神 戸 赤 十 字 病 院

疾病大分類別・終了転帰別・退院患者数

(2017/04/01-2018/03/31)

		総数	構成比(%)	治癒	軽快	不変	増悪	死亡	検査終	その他
総数	合計	8,217	100.0	245	6,146	976	11	169	659	11
	男	4,522	100.0	136	3,293	538	9	91	449	6
	女	3,695	100.0	109	2,853	438	2	78	210	5
構成比（%）	合計	100	--	3	75	12	0	2	8	0
	男	100	--	3	73	12	0	2	10	0
	女	100	--	3	77	12	0	2	6	0
Ⅰ 感染症及び寄生虫症	合計	177	2.2	23	131	11	1	7	3	1
	男	87	1.9	7	65	8	1	3	2	1
	女	90	2.4	16	66	3	--	4	1	--
Ⅱ 新生物	合計	1,785	21.7	31	1,063	429	2	59	201	--
	男	904	20.0	25	477	231	2	31	138	--
	女	881	23.8	6	586	198	--	28	63	--
Ⅲ 血液及び造血器の疾患並びに免疫機構の障害	合計	33	0.4	--	27	4	--	1	1	--
	男	16	0.4	--	13	2	--	1	--	--
	女	17	0.5	--	14	2	--	--	1	--
Ⅳ 内分泌、栄養及び代謝疾患	合計	114	1.4	3	100	6	1	3	1	--
	男	64	1.4	3	55	3	1	1	1	--
	女	50	1.4	--	45	3	--	2	--	--
Ⅴ 精神及び行動の障害	合計	20	0.2	7	13	--	--	--	--	--
	男	7	0.2	3	4	--	--	--	--	--
	女	13	0.4	4	9	--	--	--	--	--
Ⅵ 神経系の疾患	合計	151	1.8	1	99	16	--	--	34	1
	男	89	2.0	--	57	12	--	--	20	--
	女	62	1.7	1	42	4	--	--	14	1
Ⅶ 眼及び付属器の疾患	合計	337	4.1	1	336	--	--	--	--	--
	男	156	3.4	--	156	--	--	--	--	--
	女	181	4.9	1	180	--	--	--	--	--
Ⅷ 耳及び乳様突起の疾患	合計	34	0.4	--	29	3	1	--	--	1
	男	12	0.3	--	10	1	1	--	--	--
	女	22	0.6	--	19	2	--	--	--	1
Ⅸ 循環器系の疾患	合計	1,594	19.4	21	1,144	97	3	37	291	1
	男	1,020	22.6	14	723	50	2	18	212	1
	女	574	15.5	7	421	47	1	19	79	--
Ⅹ 呼吸器系の疾患	合計	746	9.1	20	582	92	2	43	5	2
	男	448	9.9	10	347	58	2	28	2	1
	女	298	8.1	10	235	34	--	15	3	1
ⅩⅠ 消化器系の疾患	合計	1,213	14.8	108	948	129	1	10	15	2
	男	729	16.1	63	580	75	--	5	5	1
	女	484	13.1	45	368	54	1	5	10	1
ⅩⅡ 皮膚及び皮下組織の疾患	合計	87	1.1	5	76	6	--	--	--	--
	男	46	1.0	2	39	5	--	--	--	--
	女	41	1.1	3	37	1	--	--	--	--
ⅩⅢ 筋骨格系及び結合組織の疾患	合計	453	5.5	2	272	88	--	--	91	--
	男	240	5.3	1	137	46	--	--	56	--
	女	213	5.8	1	135	42	--	--	35	--
ⅩⅣ 腎尿路生殖器系の疾患	合計	330	4.0	11	271	33	--	5	9	1
	男	106	2.3	3	73	18	--	2	9	1
	女	224	6.1	8	198	15	--	3	--	--

神 戸 赤 十 字 病 院

疾病大分類別・終了転帰別・退院患者数

(2017/04/01-2018/03/31)

		総数	構成比(%)	治癒	軽快	不変	増悪	死亡	検査終	その他
ＸＶ 妊娠、分娩及び産じょく＜褥＞	合計	10	0.1	--	8	2	--	--	--	--
	男	--	--	--	--	--	--	--	--	--
	女	10	0.3	--	8	2	--	--	--	--
ＸＶＩ 周産期に発生した病態	合計	--	--	--	--	--	--	--	--	--
	男	--	--	--	--	--	--	--	--	--
	女	--	--	--	--	--	--	--	--	--
ＸＶＩＩ 先天奇形、変形及び染色体異常	合計	14	0.2	--	13	--	--	--	1	--
	男	6	0.1	--	6	--	--	--	--	--
	女	8	0.2	--	7	--	--	--	1	--
ＸＶＩＩＩ 症状、徴候及び異常臨床所見・異常検査所見で他に分類されないもの	合計	103	1.3	1	84	14	--	2	1	1
	男	64	1.4	1	51	9	--	2	1	--
	女	39	1.1	--	33	5	--	--	--	1
ＸＩＸ 損傷、中毒及びその他の外因の影響	合計	1,002	12.2	11	941	46	--	1	2	1
	男	519	11.5	4	493	20	--	--	1	1
	女	483	13.1	7	448	26	--	1	1	--
ＸＸＩ 健康状態に影響を及ぼす要因及び保健サービスの利用	合計	14	0.2	--	9	--	--	1	4	--
	男	9	0.2	--	7	--	--	--	2	--
	女	5	0.1	--	2	--	--	1	2	--

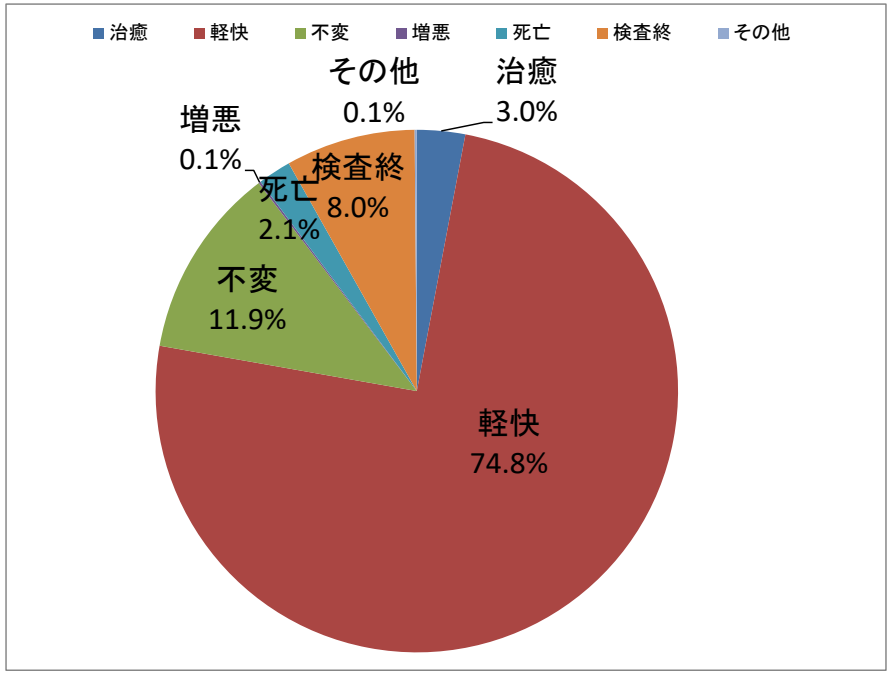

感染症及び寄生虫症

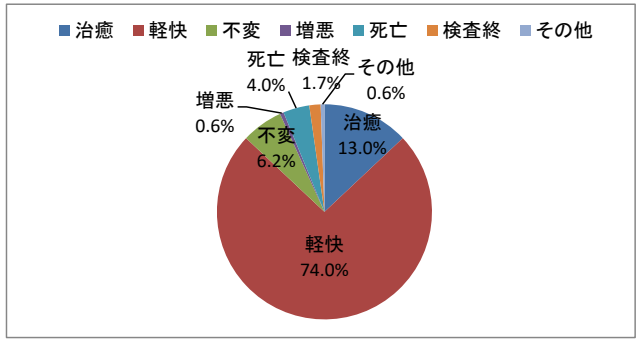

新生物

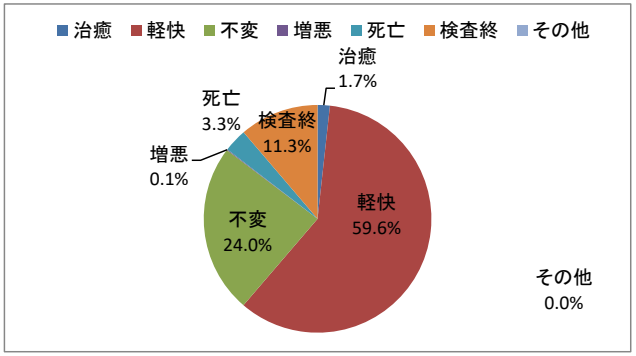

血液及び造血器の疾患並びに免疫機構の障害

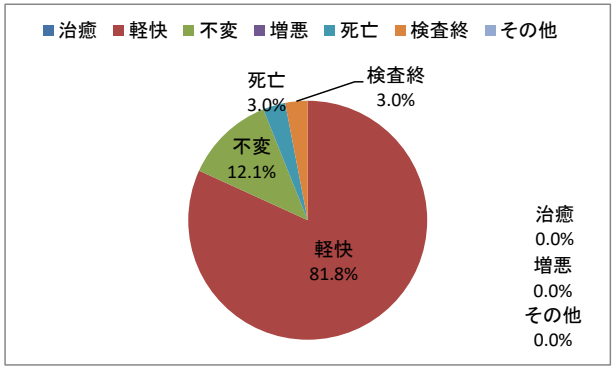

内分泌、栄養及び代謝疾患

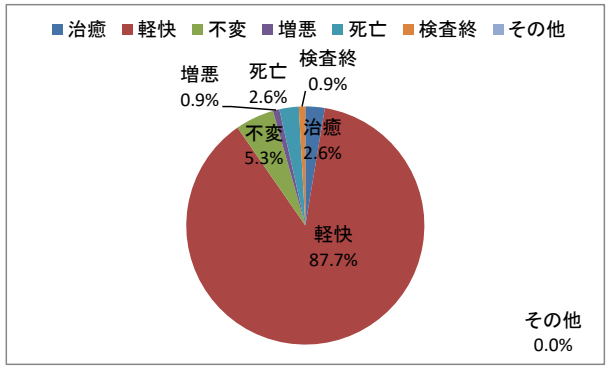

精神及び行動の障害

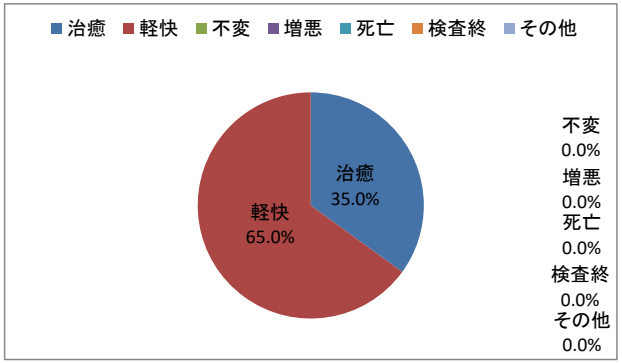

神経系の疾患

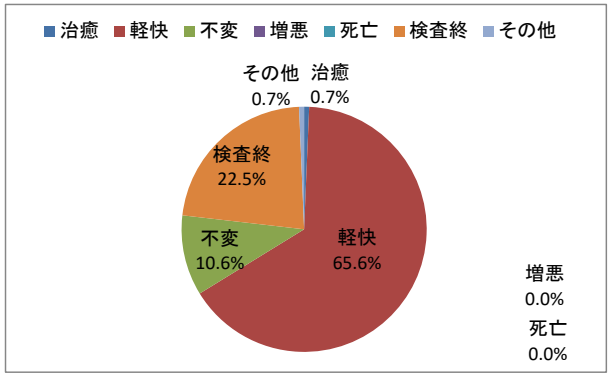

眼及び付属器の疾患

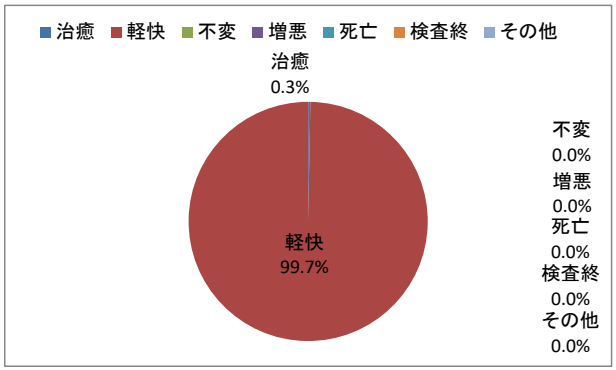

耳及び乳様突起の疾患

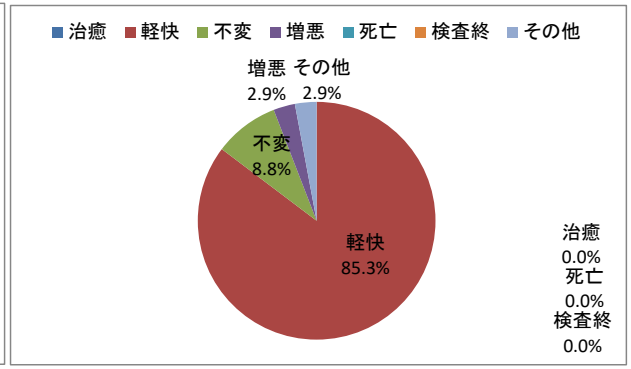

循環器系の疾患

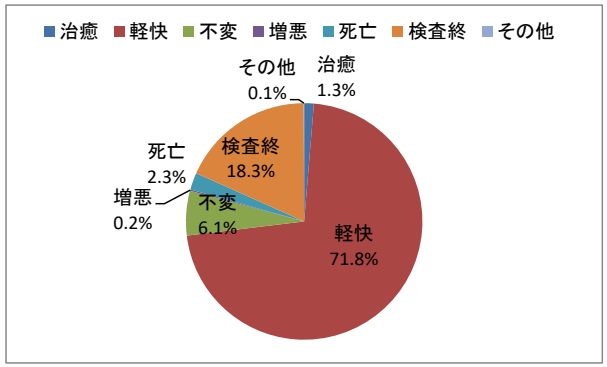

呼吸器系の疾患

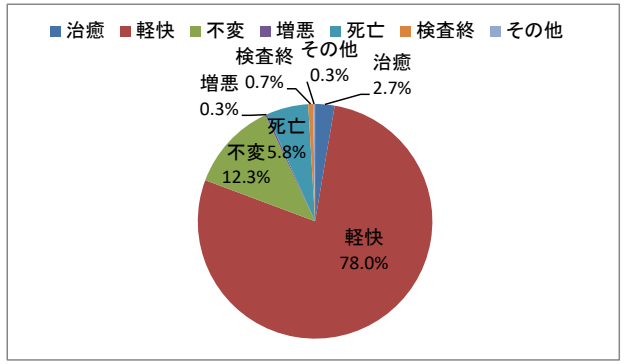

消化器系の疾患

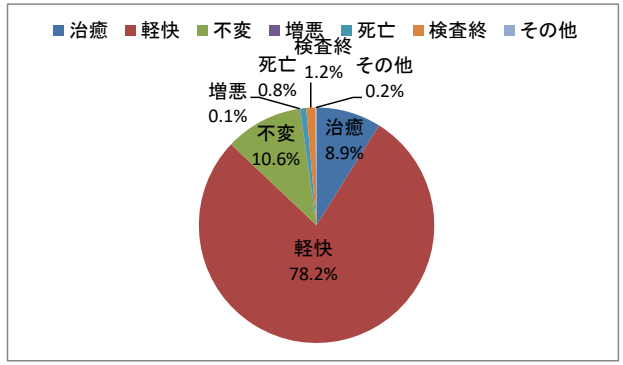

皮膚及び皮下組織の疾患

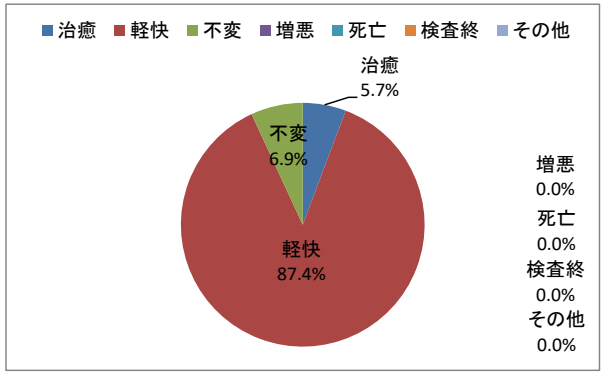

筋骨格系及び結合組織の疾患

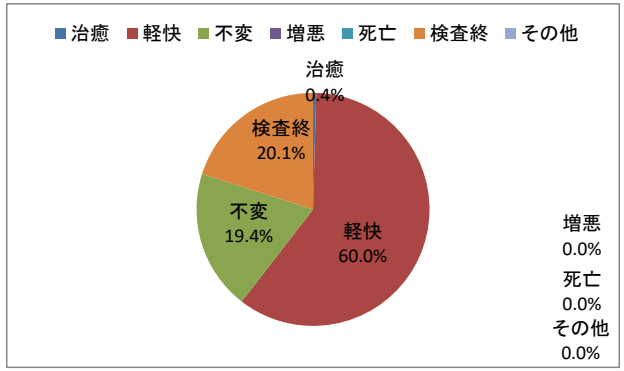

腎尿路生殖器系の疾患

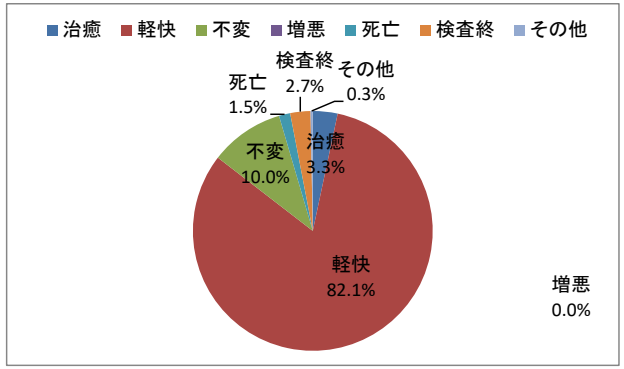

妊娠、分娩及び産じょく＜褥＞

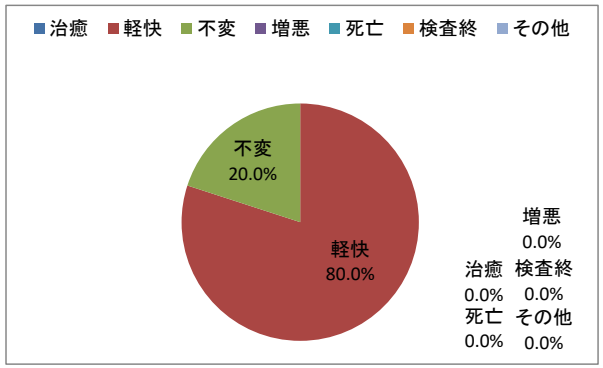

先天奇形、変形及び染色体異常

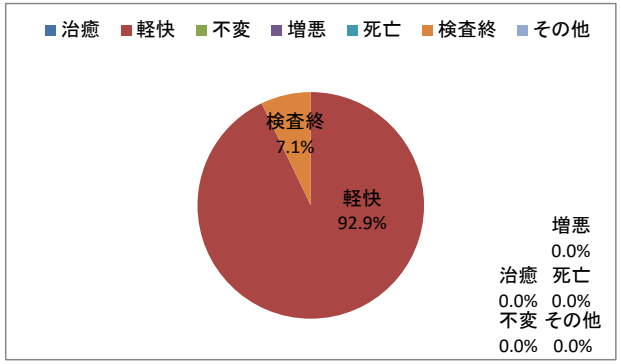

症状、徴候及び異常臨床所見・異常検査所見で他に分類されないもの

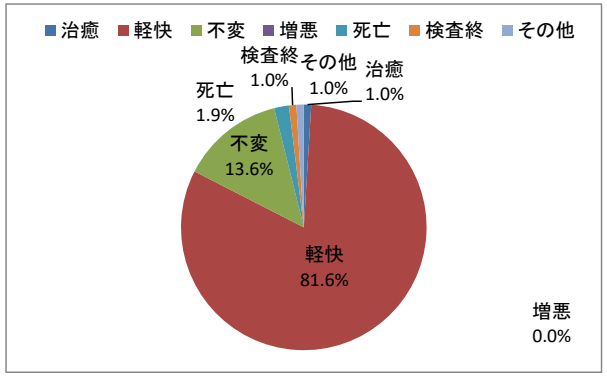

損傷、中毒及びその他の外因の影響

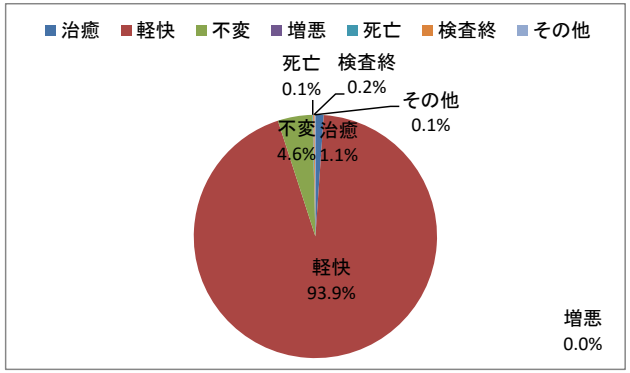

健康状態に影響を及ぼす要因及び保健サービスの利用

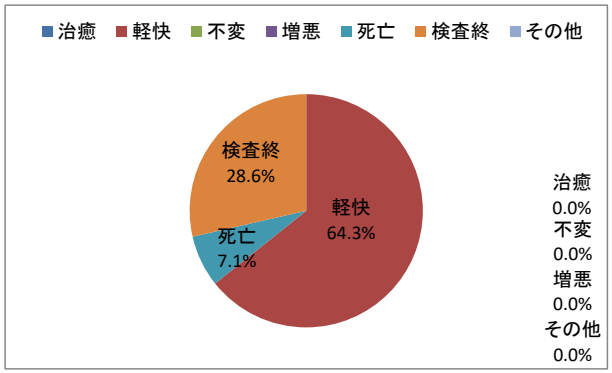

神 戸 赤 十 字 病 院

疾病中分類別・終了経路別・退院患者数

(2017/04/01-2018/03/31)

		総数	構成比(%)	治癒	軽快	不変	増悪	死亡	検査終	その他
総数	合計	8,217	100.0	245	6,146	976	11	169	659	11
	男	4,522	100.0	136	3,293	538	9	91	449	6
	女	3,695	100.0	109	2,853	438	2	78	210	5
構成比（%）	合計	100.0	--	3.0	74.8	11.9	0.1	2.1	8.0	0.1
	男	100.0	--	3.0	72.8	11.9	0.2	2.0	9.9	0.1
	女	100.0	--	2.9	77.2	11.9	0.1	2.1	5.7	0.1
Ⅰ 感染症及び寄生虫症	合計	177	2.2	23	131	11	1	7	3	1
	男	87	1.9	7	65	8	1	3	2	1
	女	90	2.4	16	66	3	--	4	1	--
001 腸管感染症	合計	90	1.1	23	64	3	--	--	--	--
	男	33	0.7	7	24	2	--	--	--	--
	女	57	1.5	16	40	1	--	--	--	--
002 結核	合計	6	0.1	--	4	--	--	--	1	1
	男	4	0.1	--	2	--	--	--	1	1
	女	2	0.1	--	2	--	--	--	--	--
004 その他の細菌性疾患	合計	33	0.4	--	23	3	1	5	1	--
	男	17	0.4	--	13	2	1	1	--	--
	女	16	0.4	--	10	1	--	4	1	--
005 主として性的伝播様式をとる感染症	合計	1	--	--	1	--	--	--	--	--
	男	1	--	--	1	--	--	--	--	--
	女	--	--	--	--	--	--	--	--	--
009 中枢神経系のウイルス感染症	合計	3	--	--	1	2	--	--	--	--
	男	2	--	--	1	1	--	--	--	--
	女	1	--	--	--	1	--	--	--	--
011 皮膚及び粘膜病変を特徴とするウイルス感染症	合計	11	0.1	--	10	1	--	--	--	--
	男	6	0.1	--	5	1	--	--	--	--
	女	5	0.1	--	5	--	--	--	--	--
012 ウイルス性肝炎	合計	16	0.2	--	14	--	--	2	--	--
	男	11	0.2	--	9	--	--	2	--	--
	女	5	0.1	--	5	--	--	--	--	--
013 ヒト免疫不全ウイルス[ＨＩＶ]病	合計	1	--	--	--	1	--	--	--	--
	男	1	--	--	--	1	--	--	--	--
	女	--	--	--	--	--	--	--	--	--
014 その他のウイルス性疾患	合計	13	0.2	--	12	1	--	--	--	--
	男	10	0.2	--	9	1	--	--	--	--
	女	3	0.1	--	3	--	--	--	--	--
015 真菌症	合計	2	--	--	1	--	--	--	1	--
	男	1	--	--	--	--	--	--	1	--
	女	1	--	--	1	--	--	--	--	--
016 原虫疾患	合計	1	--	--	1	--	--	--	--	--
	男	1	--	--	1	--	--	--	--	--
	女	--	--	--	--	--	--	--	--	--

神 戸 赤 十 字 病 院

疾病中分類別・終了経路別・退院患者数

(2017/04/01-2018/03/31)

		総数	構成比(%)	治癒	軽快	不変	増悪	死亡	検査終	その他
Ⅱ 新生物＜腫瘍＞	合計	1,785	21.7	31	1,063	429	2	59	201	--
	男	904	20.0	25	477	231	2	31	138	--
	女	881	23.8	6	586	198	--	28	63	--
022 口唇、口腔及び咽頭の悪性新生物＜腫瘍＞	合計	1	--	--	1	--	--	--	--	--
	男	1	--	--	1	--	--	--	--	--
	女	--	--	--	--	--	--	--	--	--
023 消化器の悪性新生物＜腫瘍＞	合計	836	10.2	22	465	279	1	35	34	--
	男	469	10.4	18	274	142	1	18	16	--
	女	367	9.9	4	191	137	--	17	18	--
024 呼吸器及び胸腔内臓器の悪性新生物＜腫瘍＞	合計	337	4.1	--	148	77	--	15	97	--
	男	217	4.8	--	92	59	--	10	56	--
	女	120	3.2	--	56	18	--	5	41	--
026 皮膚の黒色腫及びその他の皮膚の悪性新生物＜腫瘍＞	合計	3	--	--	3	--	--	--	--	--
	男	2	--	--	2	--	--	--	--	--
	女	1	--	--	1	--	--	--	--	--
027 中皮及び軟部組織の悪性新生物＜腫瘍＞	合計	7	0.1	--	4	1	--	1	1	--
	男	5	0.1	--	3	1	--	1	--	--
	女	2	0.1	--	1	--	--	--	1	--
028 乳房の悪性新生物＜腫瘍＞	合計	16	0.2	--	8	6	--	2	--	--
	男	--	--	--	--	--	--	--	--	--
	女	16	0.4	--	8	6	--	2	--	--
029 女性生殖器の悪性新生物＜腫瘍＞	合計	105	1.3	--	91	11	--	2	1	--
	男	--	--	--	--	--	--	--	--	--
	女	105	2.8	--	91	11	--	2	1	--
030 男性生殖器の悪性新生物＜腫瘍＞	合計	68	0.8	--	5	2	--	--	61	--
	男	68	1.5	--	5	2	--	--	61	--
	女	--	--	--	--	--	--	--	--	--
031 腎尿路の悪性新生物＜腫瘍＞	合計	42	0.5	--	42	--	--	--	--	--
	男	31	0.7	--	31	--	--	--	--	--
	女	11	0.3	--	11	--	--	--	--	--
034 部位不明確、続発部位及び部位不明の悪性新生物＜腫瘍＞	合計	65	0.8	1	45	14	--	4	1	--
	男	28	0.6	1	21	3	--	2	1	--
	女	37	1.0	--	24	11	--	2	--	--
035 リンパ組織、造血組織及び関連組織の悪性新生物＜腫瘍＞、原発と記載された又は推定されたもの	合計	27	0.3	--	15	11	1	--	--	--
	男	13	0.3	--	7	5	1	--	--	--
	女	14	0.4	--	8	6	--	--	--	--
037 上皮内新生物＜腫瘍＞	合計	1	--	--	1	--	--	--	--	--
	男	1	--	--	1	--	--	--	--	--
	女	--	--	--	--	--	--	--	--	--
038 良性新生物＜腫瘍＞	合計	181	2.2	8	152	18	--	--	3	--
	男	52	1.1	6	31	12	--	--	3	--
	女	129	3.5	2	121	6	--	--	--	--

神 戸 赤 十 字 病 院

疾病中分類別・終了経路別・退院患者数

(2017/04/01-2018/03/31)

		総数	構成比(%)	治癒	軽快	不変	増悪	死亡	検査終	その他
039 性状不詳又は不明の新生物＜腫瘍＞	合計	96	1.2	--	83	10	--	--	3	--
	男	17	0.4	--	9	7	--	--	1	--
	女	79	2.1	--	74	3	--	--	2	--
Ⅲ 血液及び造血器の疾患並びに免疫機構の障害	合計	33	0.4	--	27	4	--	1	1	--
	男	16	0.4	--	13	2	--	1	--	--
	女	17	0.5	--	14	2	--	--	1	--
040 栄養性貧血	合計	12	0.1	--	10	2	--	--	--	--
	男	5	0.1	--	5	--	--	--	--	--
	女	7	0.2	--	5	2	--	--	--	--
041 溶血性貧血	合計	1	--	--	1	--	--	--	--	--
	男	--	--	--	--	--	--	--	--	--
	女	1	--	--	1	--	--	--	--	--
042 無形成性貧血及びその他の貧血	合計	4	--	--	3	1	--	--	--	--
	男	2	--	--	1	1	--	--	--	--
	女	2	0.1	--	2	--	--	--	--	--
043 凝固障害、紫斑病及びその他の出血性病態	合計	6	0.1	--	4	1	--	1	--	--
	男	4	0.1	--	2	1	--	1	--	--
	女	2	0.1	--	2	--	--	--	--	--
044 血液及び造血器のその他の疾患	合計	8	0.1	--	8	--	--	--	--	--
	男	4	0.1	--	4	--	--	--	--	--
	女	4	0.1	--	4	--	--	--	--	--
045 免疫機構の障害	合計	2	--	--	1	--	--	--	1	--
	男	1	--	--	1	--	--	--	--	--
	女	1	--	--	--	--	--	--	1	--
Ⅳ 内分泌、栄養及び代謝疾患	合計	114	1.4	3	100	6	1	3	1	--
	男	64	1.4	3	55	3	1	1	1	--
	女	50	1.4	--	45	3	--	2	--	--
047 糖尿病	合計	67	0.8	1	63	--	1	1	1	--
	男	42	0.9	1	38	--	1	1	1	--
	女	25	0.7	--	25	--	--	--	--	--
048 その他のグルコース調節及び膵内分泌障害	合計	3	--	--	3	--	--	--	--	--
	男	2	--	--	2	--	--	--	--	--
	女	1	--	--	1	--	--	--	--	--
050 栄養失調（症）	合計	2	--	--	1	1	--	--	--	--
	男	2	--	--	1	1	--	--	--	--
	女	--	--	--	--	--	--	--	--	--
051 その他の栄養欠乏症	合計	1	--	--	1	--	--	--	--	--
	男	--	--	--	--	--	--	--	--	--
	女	1	--	--	1	--	--	--	--	--
053 代謝障害	合計	41	0.5	2	32	5	--	2	--	--
	男	18	0.4	2	14	2	--	--	--	--
	女	23	0.6	--	18	3	--	2	--	--

神 戸 赤 十 字 病 院

疾病中分類別・終了経路別・退院患者数

(2017/04/01-2018/03/31)

		総数	構成比(%)	治癒	軽快	不変	増悪	死亡	検査終	その他
Ⅴ 精神及び行動の障害	合計	20	0.2	7	13	--	--	--	--	--
	男	7	0.2	3	4	--	--	--	--	--
	女	13	0.4	4	9	--	--	--	--	--
054 症状性を含む器質性精神障害	合計	1	--	--	1	--	--	--	--	--
	男	--	--	--	--	--	--	--	--	--
	女	1	--	--	1	--	--	--	--	--
055 精神作用物質使用による精神及び行動の障害	合計	10	0.1	5	5	--	--	--	--	--
	男	6	0.1	3	3	--	--	--	--	--
	女	4	0.1	2	2	--	--	--	--	--
057 気分[感情]障害	合計	2	--	--	2	--	--	--	--	--
	男	--	--	--	--	--	--	--	--	--
	女	2	0.1	--	2	--	--	--	--	--
058 神経症性障害、ストレス関連障害及び身体表現性障害	合計	2	--	1	1	--	--	--	--	--
	男	--	--	--	--	--	--	--	--	--
	女	2	0.1	1	1	--	--	--	--	--
059 生理的障害及び身体的要因に関連した行動症候群	合計	4	--	1	3	--	--	--	--	--
	男	--	--	--	--	--	--	--	--	--
	女	4	0.1	1	3	--	--	--	--	--
060 成人の人格及び行動の障害	合計	1	--	--	1	--	--	--	--	--
	男	1	--	--	1	--	--	--	--	--
	女	--	--	--	--	--	--	--	--	--
Ⅵ 神経系の疾患	合計	151	1.8	1	99	16	--	--	34	1
	男	89	2.0	--	57	12	--	--	20	--
	女	62	1.7	1	42	4	--	--	14	1
065 中枢神経系の炎症性疾患	合計	7	0.1	--	6	--	--	--	--	1
	男	5	0.1	--	5	--	--	--	--	--
	女	2	0.1	--	1	--	--	--	--	1
066 主に中枢神経系を障害する系統萎縮症	合計	2	--	--	1	1	--	--	--	--
	男	2	--	--	1	1	--	--	--	--
	女	--	--	--	--	--	--	--	--	--
067 錐体外路障害及び異常運動	合計	9	0.1	--	7	2	--	--	--	--
	男	4	0.1	--	3	1	--	--	--	--
	女	5	0.1	--	4	1	--	--	--	--
068 神経系のその他の変性疾患	合計	1	--	--	1	--	--	--	--	--
	男	1	--	--	1	--	--	--	--	--
	女	--	--	--	--	--	--	--	--	--
070 挿間性及び発作性障害	合計	67	0.8	1	42	4	--	--	20	--
	男	42	0.9	--	27	4	--	--	11	--
	女	25	0.7	1	15	--	--	--	9	--
071 神経、神経根及び神経そう＜叢＞の障害	合計	17	0.2	--	14	3	--	--	--	--
	男	6	0.1	--	5	1	--	--	--	--
	女	11	0.3	--	9	2	--	--	--	--

神 戸 赤 十 字 病 院

疾病中分類別・終了経路別・退院患者数

(2017/04/01-2018/03/31)

		総数	構成比(%)	治癒	軽快	不変	増悪	死亡	検査終	その他
072 多発（性）ニューロパチ＜シ＞ー及びその他の末梢神経系の障害	合計	4	--	--	2	2	--	--	--	--
	男	2	--	--	--	2	--	--	--	--
	女	2	0.1	--	2	--	--	--	--	--
073 神経筋接合部及び筋の疾患	合計	1	--	--	--	--	--	--	1	--
	男	--	--	--	--	--	--	--	--	--
	女	1	--	--	--	--	--	--	1	--
074 脳性麻痺及びその他の麻痺性症候群	合計	5	0.1	--	--	3	--	--	2	--
	男	5	0.1	--	--	3	--	--	2	--
	女	--	--	--	--	--	--	--	--	--
075 神経系のその他の障害	合計	38	0.5	--	26	1	--	--	11	--
	男	22	0.5	--	15	--	--	--	7	--
	女	16	0.4	--	11	1	--	--	4	--
Ⅶ 眼及び付属器の疾患	合計	337	4.1	1	336	--	--	--	--	--
	男	156	3.4	--	156	--	--	--	--	--
	女	181	4.9	1	180	--	--	--	--	--
076 眼瞼、涙器及び眼窩の障害	合計	47	0.6	--	47	--	--	--	--	--
	男	21	0.5	--	21	--	--	--	--	--
	女	26	0.7	--	26	--	--	--	--	--
077 結膜の障害	合計	2	--	--	2	--	--	--	--	--
	男	1	--	--	1	--	--	--	--	--
	女	1	--	--	1	--	--	--	--	--
078 強膜、角膜、虹彩及び毛様体の障害	合計	1	--	--	1	--	--	--	--	--
	男	1	--	--	1	--	--	--	--	--
	女	--	--	--	--	--	--	--	--	--
079 水晶体の障害	合計	282	3.4	1	281	--	--	--	--	--
	男	131	2.9	--	131	--	--	--	--	--
	女	151	4.1	1	150	--	--	--	--	--
081 緑内障	合計	3	--	--	3	--	--	--	--	--
	男	1	--	--	1	--	--	--	--	--
	女	2	0.1	--	2	--	--	--	--	--
082 硝子体及び眼球の障害	合計	2	--	--	2	--	--	--	--	--
	男	1	--	--	1	--	--	--	--	--
	女	1	--	--	1	--	--	--	--	--
Ⅷ 耳及び乳様突起の疾患	合計	34	0.4	--	29	3	1	--	--	1
	男	12	0.3	--	10	1	1	--	--	--
	女	22	0.6	--	19	2	--	--	--	1
088 中耳及び乳様突起の疾患	合計	2	--	--	2	--	--	--	--	--
	男	--	--	--	--	--	--	--	--	--
	女	2	0.1	--	2	--	--	--	--	--
089 内耳疾患	合計	30	0.4	--	25	3	1	--	--	1
	男	11	0.2	--	9	1	1	--	--	--
	女	19	0.5	--	16	2	--	--	--	1

神 戸 赤 十 字 病 院

疾病中分類別・終了経路別・退院患者数

(2017/04/01-2018/03/31)

		総数	構成比(%)	治癒	軽快	不変	増悪	死亡	検査終	その他
090 耳のその他の障害	合計	2	--	--	2	--	--	--	--	--
	男	1	--	--	1	--	--	--	--	--
	女	1	--	--	1	--	--	--	--	--
Ⅸ 循環器系の疾患	合計	1,594	19.4	21	1,144	97	3	37	291	1
	男	1,020	22.6	14	723	50	2	18	212	1
	女	574	15.5	7	421	47	1	19	79	--
092 慢性リウマチ性心疾患	合計	3	--	--	3	--	--	--	--	--
	男	--	--	--	--	--	--	--	--	--
	女	3	0.1	--	3	--	--	--	--	--
093 高血圧性疾患	合計	12	0.1	1	10	1	--	--	--	--
	男	9	0.2	1	7	1	--	--	--	--
	女	3	0.1	--	3	--	--	--	--	--
094 虚血性心疾患	合計	508	6.2	2	259	23	--	3	221	--
	男	379	8.4	1	190	15	--	2	171	--
	女	129	3.5	1	69	8	--	1	50	--
095 肺性心疾患及び肺循環疾患	合計	10	0.1	--	9	1	--	--	--	--
	男	4	0.1	--	4	--	--	--	--	--
	女	6	0.2	--	5	1	--	--	--	--
096 その他の型の心疾患	合計	412	5.0	6	324	40	2	12	28	--
	男	229	5.1	4	180	22	2	5	16	--
	女	183	5.0	2	144	18	--	7	12	--
097 脳血管疾患	合計	296	3.6	1	255	13	1	9	17	--
	男	163	3.6	--	143	5	--	5	10	--
	女	133	3.6	1	112	8	1	4	7	--
098 動脈、細動脈及び毛細血管の疾患	合計	263	3.2	3	208	16	--	10	25	1
	男	170	3.8	3	142	5	--	4	15	1
	女	93	2.5	--	66	11	--	6	10	--
099 静脈、リンパ管及びリンパ節の疾患、他に分類されないもの	合計	88	1.1	8	75	2	--	3	--	--
	男	64	1.4	5	56	1	--	2	--	--
	女	24	0.6	3	19	1	--	1	--	--
100 循環器系のその他及び詳細不明の障害	合計	2	--	--	1	1	--	--	--	--
	男	2	--	--	1	1	--	--	--	--
	女	--	--	--	--	--	--	--	--	--
Ⅹ 呼吸器系の疾患	合計	746	9.1	20	582	92	2	43	5	2
	男	448	9.9	10	347	58	2	28	2	1
	女	298	8.1	10	235	34	--	15	3	1
101 急性上気道感染症	合計	38	0.5	--	35	3	--	--	--	--
	男	23	0.5	--	21	2	--	--	--	--
	女	15	0.4	--	14	1	--	--	--	--
102 インフルエンザ及び肺炎	合計	198	2.4	7	149	25	2	13	--	2
	男	109	2.4	3	80	15	2	8	--	1
	女	89	2.4	4	69	10	--	5	--	1

神 戸 赤 十 字 病 院

疾病中分類別・終了経路別・退院患者数

(2017/04/01-2018/03/31)

		総数	構成比(%)	治癒	軽快	不変	増悪	死亡	検査終	その他
103 その他の急性下気道感染症	合計	13	0.2	--	13	--	--	--	--	--
	男	3	0.1	--	3	--	--	--	--	--
	女	10	0.3	--	10	--	--	--	--	--
104 上気道のその他の疾患	合計	68	0.8	--	67	1	--	--	--	--
	男	39	0.9	--	39	--	--	--	--	--
	女	29	0.8	--	28	1	--	--	--	--
105 慢性下気道疾患	合計	105	1.3	--	86	16	--	3	--	--
	男	62	1.4	--	55	5	--	2	--	--
	女	43	1.2	--	31	11	--	1	--	--
106 外的因子による肺疾患	合計	163	2.0	8	120	21	--	14	--	--
	男	99	2.2	3	70	17	--	9	--	--
	女	64	1.7	5	50	4	--	5	--	--
107 主として間質を障害するその他の呼吸器疾患	合計	44	0.5	--	24	9	--	7	4	--
	男	23	0.5	--	10	6	--	6	1	--
	女	21	0.6	--	14	3	--	1	3	--
108 下気道の化膿性及び　え＜壊＞死性病態	合計	16	0.2	--	15	--	--	1	--	--
	男	12	0.3	--	11	--	--	1	--	--
	女	4	0.1	--	4	--	--	--	--	--
109 胸膜のその他の疾患	合計	85	1.0	5	64	13	--	2	1	--
	男	68	1.5	4	53	10	--	--	1	--
	女	17	0.5	1	11	3	--	2	--	--
110 呼吸器系のその他の疾患	合計	16	0.2	--	9	4	--	3	--	--
	男	10	0.2	--	5	3	--	2	--	--
	女	6	0.2	--	4	1	--	1	--	--
ＸＩ 消化器系の疾患	合計	1,213	14.8	108	948	129	1	10	15	2
	男	729	16.1	63	580	75	--	5	5	1
	女	484	13.1	45	368	54	1	5	10	1
111 口腔、唾液腺及び顎の疾患	合計	2	--	--	2	--	--	--	--	--
	男	2	--	--	2	--	--	--	--	--
	女	--	--	--	--	--	--	--	--	--
112 食道、胃及び十二指腸の疾患	合計	78	0.9	8	63	6	--	--	1	--
	男	47	1.0	6	37	4	--	--	--	--
	女	31	0.8	2	26	2	--	--	1	--
113 虫垂の疾患	合計	54	0.7	2	52	--	--	--	--	--
	男	26	0.6	1	25	--	--	--	--	--
	女	28	0.8	1	27	--	--	--	--	--
114 ヘルニア	合計	79	1.0	7	69	3	--	--	--	--
	男	55	1.2	4	49	2	--	--	--	--
	女	24	0.6	3	20	1	--	--	--	--
115 非感染性腸炎及び非感染性大腸炎	合計	68	0.8	2	56	8	--	--	2	--
	男	52	1.1	2	47	2	--	--	1	--
	女	16	0.4	--	9	6	--	--	1	--

神 戸 赤 十 字 病 院

疾病中分類別・終了経路別・退院患者数

(2017/04/01-2018/03/31)

		総数	構成比(%)	治癒	軽快	不変	増悪	死亡	検査終	その他
116 腸のその他の疾患	合計	528	6.4	46	416	47	--	5	12	2
	男	307	6.8	25	246	28	--	3	4	1
	女	221	6.0	21	170	19	--	2	8	1
117 腹膜の疾患	合計	14	0.2	--	10	2	--	2	--	--
	男	6	0.1	--	4	1	--	1	--	--
	女	8	0.2	--	6	1	--	1	--	--
118 肝疾患	合計	55	0.7	2	45	7	--	1	--	--
	男	40	0.9	1	33	6	--	--	--	--
	女	15	0.4	1	12	1	--	1	--	--
119 胆のう＜嚢＞、胆管及び膵の障害	合計	301	3.7	33	213	53	1	1	--	--
	男	177	3.9	19	126	31	--	1	--	--
	女	124	3.4	14	87	22	1	--	--	--
120 消化器系のその他の疾患	合計	34	0.4	8	22	3	--	1	--	--
	男	17	0.4	5	11	1	--	--	--	--
	女	17	0.5	3	11	2	--	1	--	--
XⅡ 皮膚及び皮下組織の疾患	合計	87	1.1	5	76	6	--	--	--	--
	男	46	1.0	2	39	5	--	--	--	--
	女	41	1.1	3	37	1	--	--	--	--
121 皮膚及び皮下組織の感染症	合計	51	0.6	3	44	4	--	--	--	--
	男	32	0.7	2	26	4	--	--	--	--
	女	19	0.5	1	18	--	--	--	--	--
123 皮膚炎及び湿疹	合計	1	--	--	1	--	--	--	--	--
	男	--	--	--	--	--	--	--	--	--
	女	1	--	--	1	--	--	--	--	--
125 じんま＜蕁麻＞疹及び紅斑	合計	2	--	1	1	--	--	--	--	--
	男	1	--	--	1	--	--	--	--	--
	女	1	--	1	--	--	--	--	--	--
127 皮膚付属器の障害	合計	3	--	1	2	--	--	--	--	--
	男	1	--	--	1	--	--	--	--	--
	女	2	0.1	1	1	--	--	--	--	--
128 皮膚及び皮下組織のその他の障害	合計	30	0.4	--	28	2	--	--	--	--
	男	12	0.3	--	11	1	--	--	--	--
	女	18	0.5	--	17	1	--	--	--	--
XⅢ 筋骨格系及び結合組織の疾患	合計	453	5.5	2	272	88	--	--	91	--
	男	240	5.3	1	137	46	--	--	56	--
	女	213	5.8	1	135	42	--	--	35	--
129 感染性関節障害	合計	6	0.1	--	6	--	--	--	--	--
	男	2	--	--	2	--	--	--	--	--
	女	4	0.1	--	4	--	--	--	--	--
130 炎症性多発性関節障害	合計	8	0.1	--	6	2	--	--	--	--
	男	2	--	--	1	1	--	--	--	--
	女	6	0.2	--	5	1	--	--	--	--

神 戸 赤 十 字 病 院

疾病中分類別・終了経路別・退院患者数

(2017/04/01-2018/03/31)

		総数	構成比(%)	治癒	軽快	不変	増悪	死亡	検査終	その他
131 関節症	合計	19	0.2	--	19	--	--	--	--	--
	男	4	0.1	--	4	--	--	--	--	--
	女	15	0.4	--	15	--	--	--	--	--
132 その他の関節障害	合計	4	--	--	4	--	--	--	--	--
	男	4	0.1	--	4	--	--	--	--	--
	女	--	--	--	--	--	--	--	--	--
133 全身性結合組織障害	合計	11	0.1	--	10	1	--	--	--	--
	男	6	0.1	--	5	1	--	--	--	--
	女	5	0.1	--	5	--	--	--	--	--
134 変形性脊柱障害	合計	6	0.1	--	6	--	--	--	--	--
	男	1	--	--	1	--	--	--	--	--
	女	5	0.1	--	5	--	--	--	--	--
135 脊椎障害	合計	286	3.5	1	135	67	--	--	83	--
	男	154	3.4	1	68	32	--	--	53	--
	女	132	3.6	--	67	35	--	--	30	--
136 その他の脊柱障害	合計	71	0.9	--	49	16	--	--	6	--
	男	43	1.0	--	29	11	--	--	3	--
	女	28	0.8	--	20	5	--	--	3	--
137 筋障害	合計	4	--	--	4	--	--	--	--	--
	男	2	--	--	2	--	--	--	--	--
	女	2	0.1	--	2	--	--	--	--	--
138 滑膜及び腱の障害	合計	1	--	--	1	--	--	--	--	--
	男	1	--	--	1	--	--	--	--	--
	女	--	--	--	--	--	--	--	--	--
139 その他の軟部組織障害	合計	4	--	--	4	--	--	--	--	--
	男	3	0.1	--	3	--	--	--	--	--
	女	1	--	--	1	--	--	--	--	--
140 骨の密度及び構造の障害	合計	27	0.3	1	22	2	--	--	2	--
	男	14	0.3	--	13	1	--	--	--	--
	女	13	0.4	1	9	1	--	--	2	--
141 その他の骨障害	合計	5	0.1	--	5	--	--	--	--	--
	男	4	0.1	--	4	--	--	--	--	--
	女	1	--	--	1	--	--	--	--	--
143 筋骨格系及び結合組織のその他の障害	合計	1	--	--	1	--	--	--	--	--
	男	--	--	--	--	--	--	--	--	--
	女	1	--	--	1	--	--	--	--	--
XⅣ 腎尿路生殖器系の疾患	合計	330	4.0	11	271	33	--	5	9	1
	男	106	2.3	3	73	18	--	2	9	1
	女	224	6.1	8	198	15	--	3	--	--
145 腎尿細管間質性疾患	合計	50	0.6	6	34	10	--	--	--	--
	男	16	0.4	2	11	3	--	--	--	--
	女	34	0.9	4	23	7	--	--	--	--

神 戸 赤 十 字 病 院

疾病中分類別・終了経路別・退院患者数

(2017/04/01-2018/03/31)

		総数	構成比(%)	治癒	軽快	不変	増悪	死亡	検査終	その他
146 腎不全	合計	31	0.4	--	23	2	--	5	--	1
	男	26	0.6	--	21	2	--	2	--	1
	女	5	0.1	--	2	--	--	3	--	--
147 尿路結石症	合計	10	0.1	1	8	1	--	--	--	--
	男	6	0.1	--	5	1	--	--	--	--
	女	4	0.1	1	3	--	--	--	--	--
148 腎及び尿管のその他の障害	合計	2	--	--	2	--	--	--	--	--
	男	1	--	--	1	--	--	--	--	--
	女	1	--	--	1	--	--	--	--	--
149 尿路系のその他の疾患	合計	63	0.8	3	47	13	--	--	--	--
	男	29	0.6	--	20	9	--	--	--	--
	女	34	0.9	3	27	4	--	--	--	--
150 男性生殖器の疾患	合計	28	0.3	1	15	3	--	--	9	--
	男	28	0.6	1	15	3	--	--	9	--
	女	--	--	--	--	--	--	--	--	--
151 乳房の障害	合計	2	--	--	2	--	--	--	--	--
	男	--	--	--	--	--	--	--	--	--
	女	2	0.1	--	2	--	--	--	--	--
152 女性骨盤臓器の炎症性疾患	合計	16	0.2	--	16	--	--	--	--	--
	男	--	--	--	--	--	--	--	--	--
	女	16	0.4	--	16	--	--	--	--	--
153 女性生殖器の非炎症性障害	合計	127	1.5	--	123	4	--	--	--	--
	男	--	--	--	--	--	--	--	--	--
	女	127	3.4	--	123	4	--	--	--	--
154 腎尿路生殖器系のその他の障害	合計	1	--	--	1	--	--	--	--	--
	男	--	--	--	--	--	--	--	--	--
	女	1	--	--	1	--	--	--	--	--
ＸＶ 妊娠、分娩及び産じょく＜褥＞	合計	10	0.1	--	8	2	--	--	--	--
	男	--	--	--	--	--	--	--	--	--
	女	10	0.3	--	8	2	--	--	--	--
155 流産に終わった妊娠	合計	8	0.1	--	6	2	--	--	--	--
	男	--	--	--	--	--	--	--	--	--
	女	8	0.2	--	6	2	--	--	--	--
159 分娩の合併症	合計	1	--	--	1	--	--	--	--	--
	男	--	--	--	--	--	--	--	--	--
	女	1	--	--	1	--	--	--	--	--
162 その他の産科的病態、他に分類されないもの	合計	1	--	--	1	--	--	--	--	--
	男	--	--	--	--	--	--	--	--	--
	女	1	--	--	1	--	--	--	--	--
ＸＶＩ 周産期に発生した病態	合計	--	--	--	--	--	--	--	--	--
	男	--	--	--	--	--	--	--	--	--
	女	--	--	--	--	--	--	--	--	--

神 戸 赤 十 字 病 院

疾病中分類別・終了経路別・退院患者数

(2017/04/01-2018/03/31)

		総数	構成比(%)	治癒	軽快	不変	増悪	死亡	検査終	その他
XVII 先天奇形、変形及び染色体異常	合計	14	0.2	--	13	--	--	--	1	--
	男	6	0.1	--	6	--	--	--	--	--
	女	8	0.2	--	7	--	--	--	1	--
174 眼、耳、顔面及び頚部の先天奇形	合計	7	0.1	--	7	--	--	--	--	--
	男	3	0.1	--	3	--	--	--	--	--
	女	4	0.1	--	4	--	--	--	--	--
175 循環器系の先天奇形	合計	2	--	--	1	--	--	--	1	--
	男	1	--	--	1	--	--	--	--	--
	女	1	--	--	--	--	--	--	1	--
177 唇裂及び口蓋裂	合計	1	--	--	1	--	--	--	--	--
	男	--	--	--	--	--	--	--	--	--
	女	1	--	--	1	--	--	--	--	--
181 筋骨格系の先天奇形及び変形	合計	2	--	--	2	--	--	--	--	--
	男	2	--	--	2	--	--	--	--	--
	女	--	--	--	--	--	--	--	--	--
182 その他の先天奇形	合計	2	--	--	2	--	--	--	--	--
	男	--	--	--	--	--	--	--	--	--
	女	2	0.1	--	2	--	--	--	--	--
XVIII 症状、徴候及び異常臨床所見・異常検査所見で他に分類されないもの	合計	103	1.3	1	84	14	--	2	1	1
	男	64	1.4	1	51	9	--	2	1	--
	女	39	1.1	--	33	5	--	--	--	1
184 循環器系及び呼吸器系に関する症状及び徴候	合計	23	0.3	--	17	5	--	--	1	--
	男	17	0.4	--	13	3	--	--	1	--
	女	6	0.2	--	4	2	--	--	--	--
185 消化器系及び腹部に関する症状及び徴候	合計	14	0.2	1	11	1	--	--	--	1
	男	6	0.1	1	4	1	--	--	--	--
	女	8	0.2	--	7	--	--	--	--	1
186 皮膚及び皮下組織に関する症状及び徴候	合計	1	--	--	1	--	--	--	--	--
	男	1	--	--	1	--	--	--	--	--
	女	--	--	--	--	--	--	--	--	--
187 神経系及び筋骨格系に関する症状及び徴候	合計	3	--	--	3	--	--	--	--	--
	男	1	--	--	1	--	--	--	--	--
	女	2	0.1	--	2	--	--	--	--	--
188 腎尿路系に関する症状及び徴候	合計	2	--	--	1	1	--	--	--	--
	男	1	--	--	1	--	--	--	--	--
	女	1	--	--	--	1	--	--	--	--
189 認識、知覚、情緒状態及び行動に関する症状及び徴候	合計	18	0.2	--	15	3	--	--	--	--
	男	10	0.2	--	9	1	--	--	--	--
	女	8	0.2	--	6	2	--	--	--	--
191 全身症状及び徴候	合計	41	0.5	--	36	3	--	2	--	--
	男	27	0.6	--	22	3	--	2	--	--
	女	14	0.4	--	14	--	--	--	--	--

神 戸 赤 十 字 病 院

疾病中分類別・終了経路別・退院患者数

(2017/04/01-2018/03/31)

		総数	構成比(%)	治癒	軽快	不変	増悪	死亡	検査終	その他
192 血液検査の異常所見、診断名の記載がないもの	合計	1	--	--	--	1	--	--	--	--
	男	1	--	--	--	1	--	--	--	--
	女	--	--	--	--	--	--	--	--	--
XIX 損傷、中毒及びその他の外因の影響	合計	1,002	12.2	11	941	46	--	1	2	1
	男	519	11.5	4	493	20	--	--	1	1
	女	483	13.1	7	448	26	--	1	1	--
197 頭部損傷	合計	139	1.7	--	134	4	--	1	--	--
	男	87	1.9	--	85	2	--	--	--	--
	女	52	1.4	--	49	2	--	1	--	--
198 頚部損傷	合計	44	0.5	--	43	1	--	--	--	--
	男	29	0.6	--	28	1	--	--	--	--
	女	15	0.4	--	15	--	--	--	--	--
199 胸部＜郭＞損傷	合計	44	0.5	2	38	3	--	--	--	1
	男	26	0.6	2	20	3	--	--	--	1
	女	18	0.5	--	18	--	--	--	--	--
200 腹部、下背部、腰椎及び骨盤部の損傷	合計	118	1.4	--	110	8	--	--	--	--
	男	45	1.0	--	42	3	--	--	--	--
	女	73	2.0	--	68	5	--	--	--	--
201 肩及び上腕の損傷	合計	80	1.0	--	76	4	--	--	--	--
	男	50	1.1	--	48	2	--	--	--	--
	女	30	0.8	--	28	2	--	--	--	--
202 肘及び前腕の損傷	合計	94	1.1	--	88	6	--	--	--	--
	男	46	1.0	--	43	3	--	--	--	--
	女	48	1.3	--	45	3	--	--	--	--
203 手首及び手の損傷	合計	44	0.5	--	42	2	--	--	--	--
	男	37	0.8	--	37	--	--	--	--	--
	女	7	0.2	--	5	2	--	--	--	--
204 股関節部及び大腿の損傷	合計	152	1.8	--	147	5	--	--	--	--
	男	44	1.0	--	43	1	--	--	--	--
	女	108	2.9	--	104	4	--	--	--	--
205 膝及び下腿の損傷	合計	107	1.3	2	99	6	--	--	--	--
	男	63	1.4	--	60	3	--	--	--	--
	女	44	1.2	2	39	3	--	--	--	--
206 足首及び足の損傷	合計	22	0.3	--	22	--	--	--	--	--
	男	17	0.4	--	17	--	--	--	--	--
	女	5	0.1	--	5	--	--	--	--	--
207 多部位の損傷	合計	21	0.3	--	20	1	--	--	--	--
	男	14	0.3	--	13	1	--	--	--	--
	女	7	0.2	--	7	--	--	--	--	--
208 部位不明の体幹もしくは（四）肢の損傷又は部位不明の損傷	合計	8	0.1	--	7	1	--	--	--	--
	男	6	0.1	--	6	--	--	--	--	--
	女	2	0.1	--	1	1	--	--	--	--

神 戸 赤 十 字 病 院

疾病中分類別・終了経路別・退院患者数

(2017/04/01-2018/03/31)

		総数	構成比(%)	治癒	軽快	不変	増悪	死亡	検査終	その他
209 自然開口部からの異物侵入の作用	合計	6	0.1	--	6	--	--	--	--	--
	男	3	0.1	--	3	--	--	--	--	--
	女	3	0.1	--	3	--	--	--	--	--
210 体表面の熱傷及び腐食、明示された部位	合計	6	0.1	--	6	--	--	--	--	--
	男	4	0.1	--	4	--	--	--	--	--
	女	2	0.1	--	2	--	--	--	--	--
212 多部位及び部位不明の熱傷及び腐食	合計	3	--	--	3	--	--	--	--	--
	男	--	--	--	--	--	--	--	--	--
	女	3	0.1	--	3	--	--	--	--	--
214 薬物、薬剤及び生物学的製剤による中毒	合計	7	0.1	1	6	--	--	--	--	--
	男	2	--	--	2	--	--	--	--	--
	女	5	0.1	1	4	--	--	--	--	--
215 薬用を主としない物質の毒作用	合計	1	--	--	1	--	--	--	--	--
	男	1	--	--	1	--	--	--	--	--
	女	--	--	--	--	--	--	--	--	--
216 外因のその他及び詳細不明の作用	合計	8	0.1	2	6	--	--	--	--	--
	男	6	0.1	1	5	--	--	--	--	--
	女	2	0.1	1	1	--	--	--	--	--
217 外傷の早期合併症	合計	3	--	1	2	--	--	--	--	--
	男	1	--	--	1	--	--	--	--	--
	女	2	0.1	1	1	--	--	--	--	--
218 外科的及び内科的ケアの合併症、他に分類されないもの	合計	83	1.0	3	74	4	--	--	2	--
	男	29	0.6	1	26	1	--	--	1	--
	女	54	1.5	2	48	3	--	--	1	--
219 損傷、中毒及びその他の外因による影響の続発・後遺症	合計	12	0.1	--	11	1	--	--	--	--
	男	9	0.2	--	9	--	--	--	--	--
	女	3	0.1	--	2	1	--	--	--	--
ＸＸＩ 健康状態に影響をおよぼす要因及び保健サービスの利用	合計	14	0.2	--	9	--	--	1	4	--
	男	9	0.2	--	7	--	--	--	2	--
	女	5	0.1	--	2	--	--	1	2	--
226 家族歴、既往歴及び健康状態に影響をおよぼす特定の状態に関連する健康障害をきたす恐れのある者	合計	14	0.2	--	9	--	--	1	4	--
	男	9	0.2	--	7	--	--	--	2	--
	女	5	0.1	--	2	--	--	1	2	--

神 戸 赤 十 字 病 院

手術大分類別・診療科別・手術数

(2017/04/01-2018/03/31)

		総数	構成比(%)	内科	心内	呼内	消内	循内	脳神内	外科	心外	整形	脳外	呼外	形成	婦人	小児	泌尿	耳鼻	眼科	放射
総数	合計	3,675	100.0	--	--	25	729	318	7	496	199	689	77	102	213	314	--	98	61	296	51
	男	1,990	100.0	--	--	15	478	208	3	300	129	363	44	71	98	--	--	80	35	139	27
	女	1,685	100.0	--	--	10	251	110	4	196	70	326	33	31	115	314	--	18	26	157	24
構成比（%）	合計	100.0	--	--	--	0.7	19.8	8.7	0.2	13.5	5.4	18.7	2.1	2.8	5.8	8.5	--	2.7	1.7	8.0	1.4
	男	100.0	--	--	--	0.8	24.0	10.5	0.2	15.0	6.5	18.2	2.2	3.6	4.9	--	--	4.0	1.8	7.0	1.4
	女	100.0	--	--	--	0.6	14.9	6.5	0.2	11.6	4.1	19.3	2.0	1.8	6.8	18.6	--	1.1	1.5	9.3	1.4
Ⅰ 神経系の手術	合計	68	1.9	--	--	--	--	--	--	--	--	12	53	--	3	--	--	--	--	--	--
	男	40	2.0	--	--	--	--	--	--	--	--	8	29	--	3	--	--	--	--	--	--
	女	28	1.7	--	--	--	--	--	--	--	--	4	24	--	--	--	--	--	--	--	--
Ⅱ 内分泌系の手術	合計	1	--	--	--	--	--	--	--	--	--	--	--	--	--	--	--	--	1	--	--
	男	1	0.1	--	--	--	--	--	--	--	--	--	--	--	--	--	--	--	1	--	--
	女	--	--	--	--	--	--	--	--	--	--	--	--	--	--	--	--	--	--	--	--
Ⅲ 目の手術	合計	348	9.5	--	--	--	--	1	--	--	--	--	--	--	51	--	--	--	--	296	--
	男	162	8.1	--	--	--	--	--	--	--	--	--	--	--	23	--	--	--	--	139	--
	女	186	11.0	--	--	--	--	1	--	--	--	--	--	--	28	--	--	--	--	157	--
Ⅳ 耳の手術	合計	3	0.1	--	--	--	--	--	--	--	--	--	--	--	1	--	--	--	2	--	--
	男	--	--	--	--	--	--	--	--	--	--	--	--	--	--	--	--	--	--	--	--
	女	3	0.2	--	--	--	--	--	--	--	--	--	--	--	1	--	--	--	2	--	--
Ⅴ 鼻、口、および咽頭の手術	合計	69	1.9	--	--	--	2	--	--	--	--	--	--	--	15	--	--	--	52	--	--
	男	40	2.0	--	--	--	1	--	--	--	--	--	--	--	10	--	--	--	29	--	--
	女	29	1.7	--	--	--	1	--	--	--	--	--	--	--	5	--	--	--	23	--	--
Ⅵ 呼吸器系の手術	合計	108	2.9	--	--	1	--	--	--	--	2	--	--	102	--	--	--	--	3	--	--
	男	76	3.8	--	--	1	--	--	--	--	1	--	--	71	--	--	--	--	3	--	--
	女	32	1.9	--	--	--	--	--	--	--	1	--	--	31	--	--	--	--	--	--	--
Ⅶ 循環器系の手術	合計	655	17.8	--	--	15	60	305	--	3	192	4	19	--	1	5	--	--	--	--	51
	男	417	21.0	--	--	10	35	201	--	2	126	3	13	--	--	--	--	--	--	--	27
	女	238	14.1	--	--	5	25	104	--	1	66	1	6	--	1	5	--	--	--	--	24
Ⅷ 血液系およびリンパ系の手術	合計	12	0.3	--	--	1	--	--	--	3	--	--	--	--	4	1	--	--	3	--	--
	男	4	0.2	--	--	--	--	--	--	1	--	--	--	--	1	--	--	--	2	--	--
	女	8	0.5	--	--	1	--	--	--	2	--	--	--	--	3	1	--	--	1	--	--
Ⅸ 消化器系の手術	合計	1,153	31.4	--	--	6	654	5	4	473	1	--	3	--	3	3	--	1	--	--	--
	男	741	37.2	--	--	4	435	2	2	294	--	--	2	--	1	--	--	1	--	--	--
	女	412	24.5	--	--	2	219	3	2	179	1	--	1	--	2	3	--	--	--	--	--
Ⅹ 尿路系の手術	合計	64	1.7	--	--	--	2	1	--	2	--	--	--	--	--	--	--	59	--	--	--
	男	44	2.2	--	--	--	1	1	--	1	--	--	--	--	--	--	--	41	--	--	--
	女	20	1.2	--	--	--	1	--	--	1	--	--	--	--	--	--	--	18	--	--	--
ⅩⅠ 男性生殖器の手術	合計	39	1.1	--	--	--	--	1	--	--	--	--	--	--	--	--	--	38	--	--	--
	男	39	2.0	--	--	--	--	1	--	--	--	--	--	--	--	--	--	38	--	--	--
	女	--	--	--	--	--	--	--	--	--	--	--	--	--	--	--	--	--	--	--	--
ⅩⅡ 女性生殖器の手術	合計	306	8.3	--	--	--	--	--	--	1	--	--	--	--	--	305	--	--	--	--	--
	男	--	--	--	--	--	--	--	--	--	--	--	--	--	--	--	--	--	--	--	--
	女	306	18.2	--	--	--	--	--	--	1	--	--	--	--	--	305	--	--	--	--	--
ⅩⅢ 産科的処置	合計	--	--	--	--	--	--	--	--	--	--	--	--	--	--	--	--	--	--	--	--
	男	--	--	--	--	--	--	--	--	--	--	--	--	--	--	--	--	--	--	--	--
	女	--	--	--	--	--	--	--	--	--	--	--	--	--	--	--	--	--	--	--	--
ⅩⅣ 筋骨格系の手術	合計	702	19.1	--	--	--	1	2	2	--	1	658	1	--	37	--	--	--	--	--	--
	男	369	18.5	--	--	--	--	2	1	--	--	339	--	--	27	--	--	--	--	--	--
	女	333	19.8	--	--	--	1	--	1	--	1	319	1	--	10	--	--	--	--	--	--
ⅩⅤ 表皮組織の手術	合計	147	4.0	--	--	2	10	3	1	14	3	15	1	--	98	--	--	--	--	--	--
	男	57	2.9	--	--	--	6	1	--	2	2	13	--	--	33	--	--	--	--	--	--
	女	90	5.3	--	--	2	4	2	1	12	1	2	1	--	65	--	--	--	--	--	--

神 戸 赤 十 字 病 院

手術大分類別・診療科別・手術数

(2017/04/01-2018/03/31)

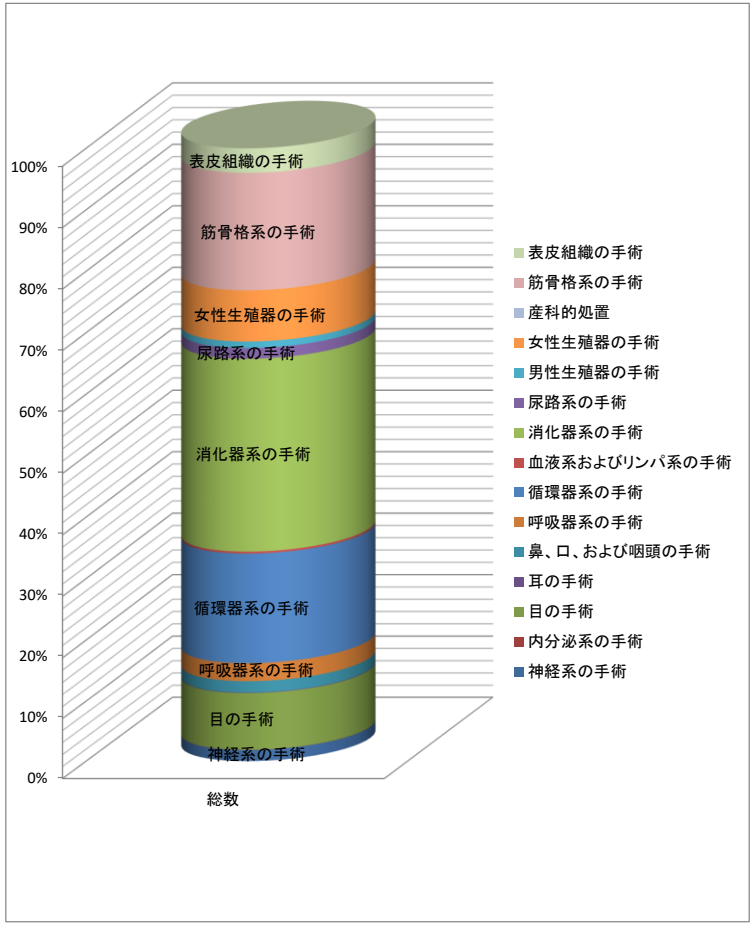

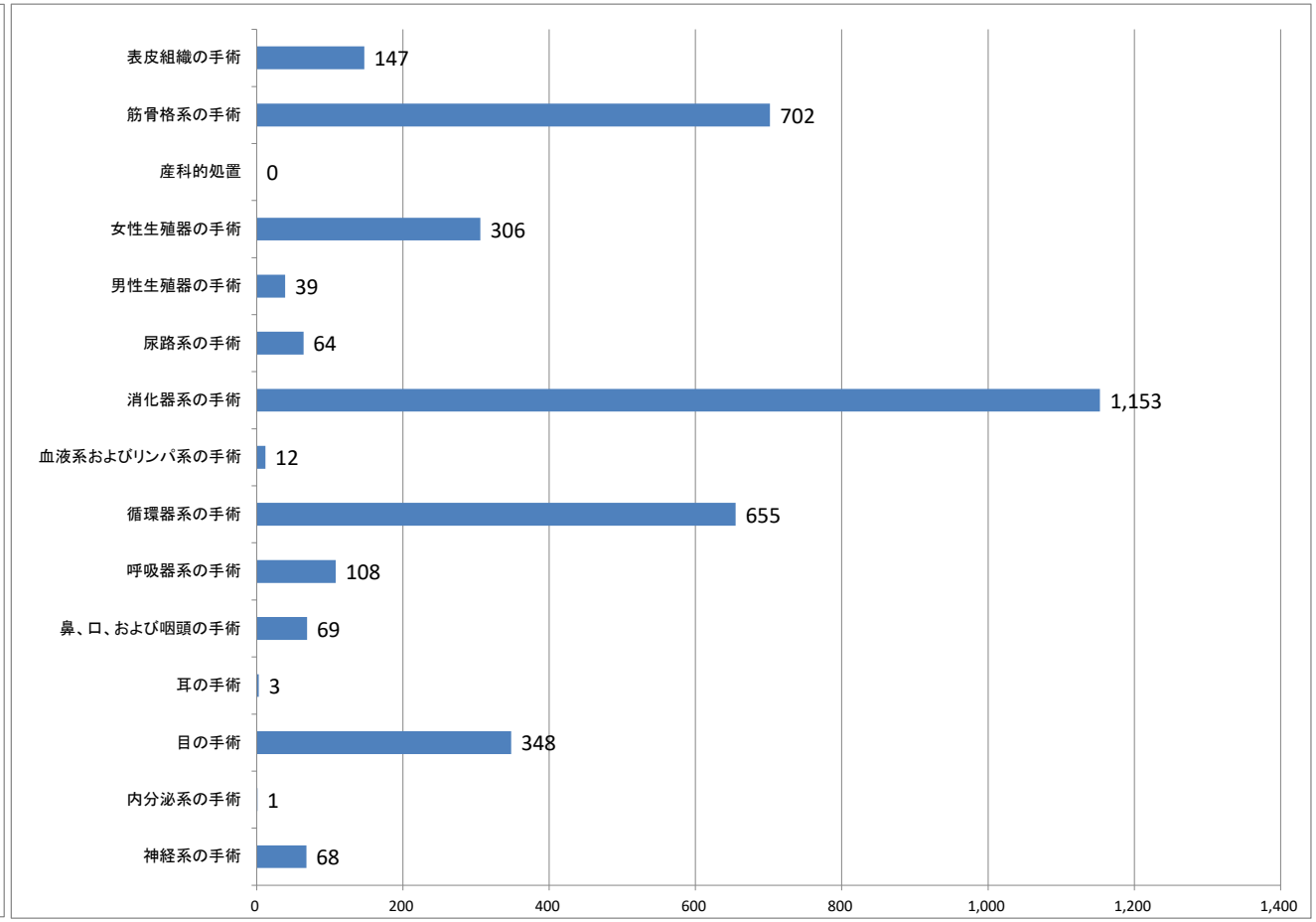

死亡患者統計①　診療科別患者数

診療科	平成19年度	平成20年度	平成21年度	平成22年度	平成23年度	平成24年度	平成25年度	平成26年度	平成27年度	平成28年度	平成29年度
一般内科	13	17	15	7	3	5	5	5	4	0	0
心療内科	1	0	0	0	0	0	0	0	0	0	0
呼吸器科	47	41	38	31	55	45	48	49	37	46	47
消化器科	75	74	89	95	83	86	80	70	79	62	62
循環器科	11	7	22	15	15	28	13	23	28	32	28
神経内科	10	6	7	0	2	6	1	0	0	1	0
外　科	14	6	10	6	7	13	7	7	13	6	9
心臓血管外科	13	14	10	9	14	13	7	7	11	11	10
整形外科	5	2	2	0	2	3	0	0	0	4	0
脳神経外科	11	11	9	16	12	22	12	18	14	13	9
呼吸器外科	3	5	1	1	2	1	1	3	3	0	1
形成外科	－	－	－	－	－	0	0	0	1	0	0
泌尿器科	7	5	9	6	7	8	3	0	4	1	0
婦人科	6	2	4	2	4	0	1	1	4	0	3
小児科	0	0	0	0	0	0	0	0	0	0	0
皮膚科	0	0	0	0	0	0	0	0	0	0	0
耳鼻咽喉科	0	1	1	1	1	0	1	0	0	1	0
眼　科	0	0	0	0	0	0	0	0	0	0	0
放射線科	2	2	1	1	0	1	2	0	0	0	0
麻酔科	0	0	0	0	0	0	0	0	0	0	0
※死産	0	0	0	1	0	0	1	0	0	0	0
※救急外来	3	2	3	4	1	1	4	6	5	1	3
総　数	221	195	221	195	208	232	186	189	203	178	172

死亡患者統計②　入・外区分別患者数

コード　　国際疾病大分類	平成19年度	平成20年度	平成21年度	平成22年度	平成23年度	平成24年度	平成25年度	平成26年度	平成27年度	平成28年度	平成29年度
入院	218	193	218	190	207	231	181	183	198	177	169
外来	3	2	3	4	1	1	4	6	5	1	3
死産	0	0	0	1	0	0	1	0	0	0	0
総　数　　計	221	195	221	195	208	232	186	189	203	178	172

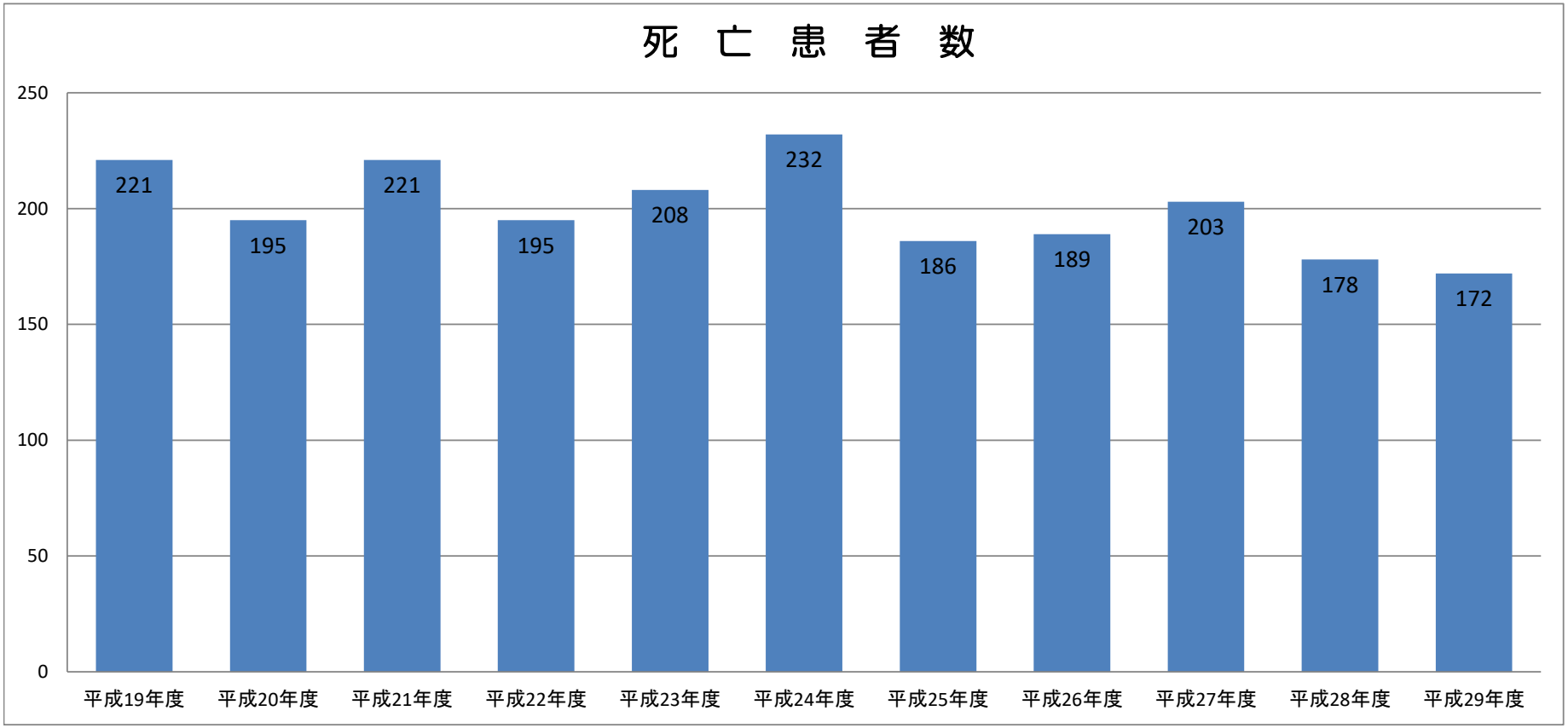

死亡患者統計③　ＩＣＤ-10大分類別　死因病名統計

コード	国際疾病大分類	直接死因	原死因
〈01〉	感染症及び寄生虫症	4	7
〈02〉	新生物＜腫瘍＞	54	60
〈03〉	血液及び造血器の疾患並びに免疫機構の障害	4	3
〈04〉	内分泌、栄養及び代謝疾患	3	5
〈05〉	精神及び行動の障害	0	0
〈06〉	神経系の疾患	0	0
〈07〉	眼及び付属器の疾患	0	0
〈08〉	耳及び乳様突起の疾患	0	0
〈09〉	循環器系の疾患	29	29
〈10〉	呼吸器系の疾患	48	40
〈11〉	消化器系の疾患	13	13
〈12〉	皮膚及び皮下組織の疾患	0	1
〈13〉	筋骨格系及び結合組織の疾患	0	1
〈14〉	腎尿路性器系の疾患	8	7
〈15〉	妊娠、分娩及び産じょく＜褥＞	0	0
〈17〉	先天奇形、変形及び染色体異常	0	0
〈18〉	症状、微候及び異常臨床所見・異常検査所見で他に分類されないもの	7	4
〈19〉	損傷、中毒及びその他の外因の影響	1	1
〈20〉	傷病及び死因の外因	0	0
	検　死	1	1
	総　数　　計	172	172

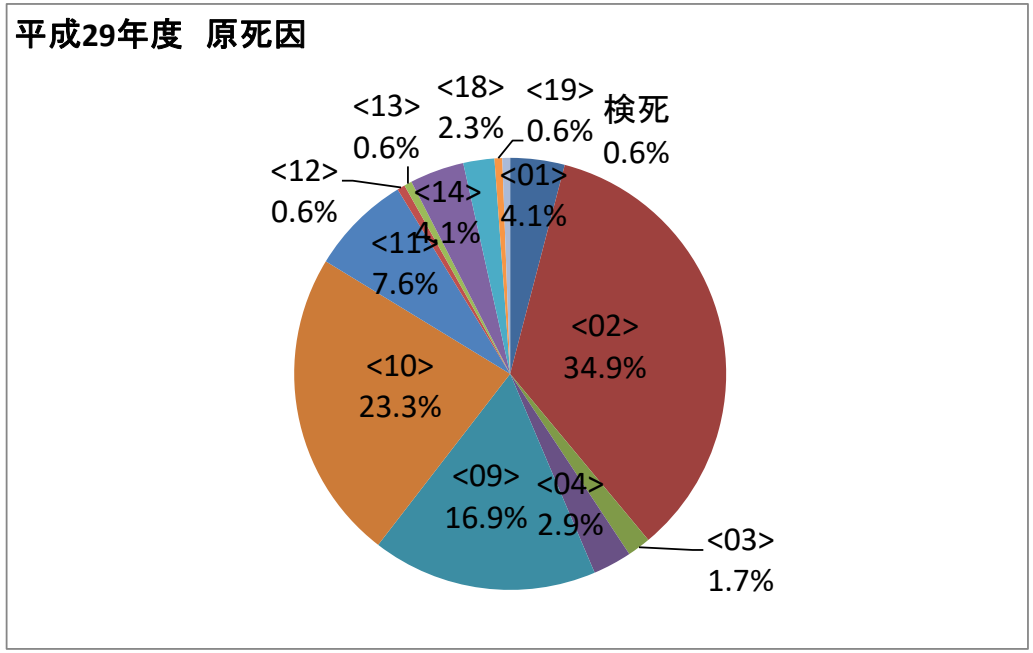

死亡患者統計④ ICD-10小分類別 死因病名統計

主ICD10	原死因	患者数
A419	敗血症性ショック	1
A419 集計		1
B181	慢性B型肝炎	1
	慢性B型肝炎	1
B181 集計		2
B182	C型肝硬変	1
	C型肝硬変	3
B182 集計		4
C158	食道胃接合部癌	1
C158 集計		1
C159	食道癌	1
C159 集計		1
C162	胃体部癌	1
C162 集計		1
C163	胃前庭部癌	1
C163 集計		1
C169	胃癌	4
C169 集計		4
C179	小腸癌	1
C179 集計		1
C181	虫垂癌	1
C181 集計		1
C182	上行結腸癌	1
C182 集計		1
C186	下行結腸癌	1
C186 集計		1
C187	S状結腸癌	1
	S状結腸癌	2
C187 集計		3
C189	大腸癌	2
C189 集計		2
C20	直腸癌	4
C20 集計		4

主ICD10	原死因	患者数
C220	肝癌	1
	肝臓癌	1
C220 集計		2
C221	肝内胆管癌	2
C221 集計		2
C240	下部胆管癌	1
	肝門部胆管癌	1
	胆管癌	1
C240 集計		3
C250	膵頭部癌	2
	膵頭部癌、多発肝転移	1
C250 集計		3
C251	膵体部癌	1
C251 集計		1
C259	膵癌	5
C259 集計		5
C349	小細胞肺癌	2
	腸型肺癌の再発	1
	肺悪性腫瘍	1
	肺癌	3
	肺癌(非小細胞肺癌)	1
	肺腺癌	3
	肺扁平上皮癌	2
	非小細胞肺癌	3
C349 集計		16
C450	悪性胸膜中皮腫	1
C450 集計		1
C509	左乳癌	1
	乳癌	1
C509 集計		2
C56	卵巣癌	1
	卵巣類内膜癌	1
	卵巣漿液性癌	1

主ICD10	原死因	患者数
C56 集計		3
C786	癌性腹膜炎	1
C786 集計		1
D383	後縦隔腫瘍破裂	1
D383 集計		1
D591	温式自己免疫性貧血	1
D591 集計		1
D868	心サルコイドーシス	1
D868 集計		1
E46	栄養失調	1
	低栄養状態	2
E46 集計		3
E86	脱水症	2
E86 集計		2
I210	急性前側壁心筋梗塞	1
I210 集計		1
I219	急性心筋梗塞	2
I219 集計		2
I252	陳旧性心筋梗塞	1
I252 集計		1
I340	僧帽弁閉鎖不全症	1
I340 集計		1
I350	大動脈弁狭窄症	2
I350 集計		2
I351	大動脈弁閉鎖不全症	1
I351 集計		1
I420	拡張型心筋症	1
I420 集計		1
I489	心房細動	1
I489 集計		1
I499	不整脈、動脈硬化	1
I499 集計		1
I500	うっ血性心不全	1
I500 集計		1

死亡患者統計④ ICD-10小分類別 死因病名統計

主ICD10	原死因	患者数
I509	急性心不全	1
	心不全	3
I509 集計		4
I613	脳幹出血	1
I613 集計		1
I619	脳出血	5
I619 集計		5
I635	脳幹梗塞	1
I635 集計		1
I710	解離性大動脈瘤	1
	急性A型大動脈解離	4
	急性大動脈解離	1
I710 集計		6
J110	インフルエンザ肺炎	1
J110 集計		1
J13	肺炎球菌性肺炎	1
J13 集計		1
J151	緑膿菌性肺炎	1
J151 集計		1
J180	気管支肺炎	1
J180 集計		1
J189	肺炎	18
J189 集計		18
J448	びまん性汎細気管支炎	1
J448 集計		1
J449	閉塞性肺疾患	1
	慢性閉塞性肺疾患	2
J449 集計		3
J628	珪肺症	1
J628 集計		1
J690	誤嚥性肺炎	5
J690 集計		5
J704	薬剤性間質性肺炎	1
J704 集計		1

主ICD10	原死因	患者数
J849	間質性肺炎	1
	間質性肺炎（特発性肺線維症）	1
	間質性肺炎急性増悪	2
J849 集計		4
J90	細菌性胸膜炎	1
J90 集計		1
J939	右気胸	1
J939 集計		1
J9699	呼吸不全	1
J9699 集計		1
K550	上腸間膜動脈血栓症	1
K550 集計		1
K560	麻痺性イレウス	1
K560 集計		1
K565	癒着性腸閉塞	1
K565 集計		1
K567	腸閉塞	1
K567 集計		1
K593	巨大結腸	1
K593 集計		1
K703	アルコール性肝硬変	1
K703 集計		1
K746	肝硬変	2
	肝硬変症	1
K746 集計		3
K750	肝膿瘍破裂	1
K750 集計		1
K830	急性閉塞性化膿性胆管炎	1
	原発性硬化性胆管炎	1
	胆管炎	1
K830 集計		3
L039	蜂窩織炎	1
L039 集計		1
M0690	慢性関節リウマチ	1

主ICD10	原死因	患者数
M0690 集計		1
N179	急性腎不全	1
N179 集計		1
N189	慢性腎不全、慢性心不全	1
N189 集計		1
N19	腎不全	3
N19 集計		3
N390	尿路感染症	2
N390 集計		2
R54	老衰	3
R54 集計		3
R579	急性循環不全	1
R579 集計		1
S065	急性硬膜下血腫	1
S065 集計		1
–	検死	1
検死集計		1
総計		172

クリニカルパス使用件数・使用率（H29．4～H30．3）

No	診療科	クリニカルパス	4月	5月	6月	7月	8月	9月	10月	11月	12月	1月	2月	3月	合計
01-001	内科	糖尿病教育入院	4	4	5	5	3	3	5	1	2	0	1	3	36
01-002	内科	糖尿病教育入院（インスリン導入・初日入院）	0	1	0	0	0	0	0	0	0	1	0	1	3
01-003	内科	糖尿病教育入院（糖毒性解除・初日入院）	1	0	0	1	1	0	0	0	1	1	0	0	5
01-004	内科	糖尿病CGM入院	0	0	0	0	0	0	0	0	0	0	0	0	0
03-001	呼吸器内科	睡眠時無呼吸症候群（治療）	2	1	1	3	0	2	0	0	0	0	1	0	10
03-002	呼吸器内科	睡眠時無呼吸症候群（検査）	2	0	2	1	4	2	2	1	2	0	0	4	20
03-003	呼吸器内科	イレッサ	0	0	0	0	0	1	0	0	0	0	0	0	1
03-004	呼吸器内科	気管支鏡検査	5	8	16	10	12	12	12	7	10	11	18	11	132
03-005	呼吸器内科	CTガイド下生検	0	0	2	2	4	0	2	2	1	0	1	1	15
03-006	呼吸器内科	在宅酸素療法（HOT）	1	1	1	0	1	0	0	1	2	0	2	1	10
04-001	消化器内科	大腸ポリペクトミー／EMR	28	30	35	31	30	34	30	25	27	30	23	34	357
04-002	消化器内科	上部ESD／EMR	3	2	8	9	5	6	6	5	2	5	7	3	61
04-003	消化器内科	ERCP	28	19	14	16	23	12	10	23	19	10	10	14	198
04-004	消化器内科	（PEG）経内視鏡的胃瘻造設術	2	0	1	4	1	3	2	3	1	0	0	1	18
04-005	消化器内科	レミケード	3	4	3	5	3	8	3	5	4	5	4	4	51
04-006	消化器内科	大腸癌　Cape内服	2	0	1	1	1	0	0	4	1	1	0	1	12
04-007	消化器内科	胃癌　S-1内服	1	1	0	0	2	2	3	0	1	0	1	1	12
04-008	消化器内科	胃癌　Cape内服	0	0	0	0	0	0	0	0	0	0	0	0	0
04-009	消化器内科	大腸癌　S-1内服	0	0	0	0	0	1	0	0	0	0	0	0	1
04-010	消化器内科	膵・胆道系癌　S-1内服	1	2	1	1	0	0	0	1	0	1	0	0	7
04-011	消化器内科	大腸癌　mFOLFOX6	5	2	8	13	9	6	6	1	4	1	0	1	56
04-012	消化器内科	大腸癌 XELOX	0	0	0	1	0	0	0	1	0	0	1	0	3
04-013	消化器内科	FOLFIRI	0	0	1	0	0	1	1	0	0	0	1	1	5
04-014	消化器内科	sLV5FU2	0	0	2	4	3	6	6	6	5	3	1	2	38
04-015	消化器内科	大腸癌 SOX	0	1	0	0	0	0	0	0	0	0	0	0	1
04-016	消化器内科	BV＋mFOLFOX6	1	1	2	7	5	9	7	5	2	0	1	0	40
04-017	消化器内科	BV＋XELOX	0	0	0	0	0	0	0	0	0	0	0	0	0
04-018	消化器内科	BV＋FOLFIRI	3	2	4	2	1	1	2	1	1	1	3	2	23
04-019	消化器内科	BV＋sLV5FU2	2	1	1	1	0	0	0	0	0	0	0	0	5
04-020	消化器内科	BV＋SOX	0	0	0	0	0	0	0	1	0	0	0	0	1
04-021	消化器内科	BV＋S－1	0	0	1	0	0	0	0	0	0	0	0	0	1
04-022	消化器内科	Pmab／Cmab＋mFOLFOX6	0	0	0	0	1	3	2	1	2	1	0	0	10
04-023	消化器内科	Pmab／Cmab＋FOLFIRI	1	0	1	0	0	0	0	0	0	0	0	0	2

クリニカルパス使用件数・使用率（H29．4～H30．3）

No	診療科	クリニカルパス	4月	5月	6月	7月	8月	9月	10月	11月	12月	1月	2月	3月	合計
04-024	消化器内科	Pmab／Cmab＋sLV5FU2	0	0	0	0	0	1	0	0	0	2	2	2	7
04-025	消化器内科	Rmab＋FOLFIRI	1	1	2	2	3	5	4	4	5	3	2	1	33
04-026	消化器内科	胃癌 XELOX	0	0	0	0	0	0	1	0	0	1	0	0	2
04-027	消化器内科	胃癌 SOX	2	1	0	0	2	0	0	0	0	0	0	0	5
04-028	消化器内科	GEM	3	2	0	0	3	0	1	0	0	0	0	1	10
04-029	消化器内科	膵・胆道癌　FOLFIRINOX									0	0	0	0	0
05-001	循環器内科	AMI心臓リハビリ（シャワーまで）	0	0	0	0	0	1	0	0	0	0	1	0	2
05-002	循環器内科	ペースメーカー植込（交換）	1	0	0	2	0	1	0	2	1	2	1	2	12
05-003	循環器内科	ペースメーカー植込（新規）	5	3	9	3	1	4	2	3	7	1	6	6	50
05-004	循環器内科	電気生理学的検査（EPS）	1	3	2	3	0	2	2	1	1	1	2	2	20
05-005	循環器内科	（大腿）経皮的冠動脈インターベンション	9	7	11	9	10	13	16	15	16	10	8	3	127
05-006	循環器内科	心臓カテーテル検査（ソケイ部）	4	2	3	1	1	2	3	5	5	2	0	1	29
05-007	循環器内科	心臓カテーテル検査（橈骨）	27	35	26	39	28	24	27	36	23	29	24	41	359
05-008	循環器内科	カテーテルアブレーション（静脈穿刺）	1	0	0	0	0	0	0	1	0	0	0	0	2
05-009	循環器内科	カテーテルアブレーション（動脈穿刺）	0	0	0	0	0	0	0	0	1	0	0	0	1
05-010	循環器内科	AMI心臓リハビリ（10日間）	1	3	0	0	2	2	0	3	1	0	1	3	16
05-011	循環器内科	AMI心臓リハビリ（14日間）	2	0	0	0	1	3	2	2	2	1	2	0	15
05-012	循環器内科	AMI心臓リハビリ（18日間）	0	0	0	0	2	0	1	0	0	0	0	0	3
05-013	循環器内科	（橈骨）経皮的冠動脈インターベンション	3	4	0	3	4	7	2	5	7	3	6	2	46
05-014	循環器内科	下肢血管内治療（EVT）			3	4	3	4	3	3	5	0	1	5	31
11-003	外科	肛門疾患手術	1	0	0	0	0	0	0	0	0	0	2	0	3
11-004	外科	腹腔鏡下胆嚢摘出術	2	5	5	4	4	4	4	5	7	2	5	7	54
11-005	外科	開腹胆嚢摘出術	1	0	0	0	0	0	0	0	0	1	1	1	4
11-006	外科	手術：鼠径ヘルニア根治術	4	2	3	1	0	4	3	4	7	6	5	1	40
11-007	外科	PM手術：鼠径ヘルニア根治術	2	1	4	2	5	4	0	1					19
11-008	外科	虫垂切除術	4	3	6	3	5	5	3	0	4	1	3	6	43
11-009	外科	結腸癌＋結腸切除術（腹腔鏡下／開腹）	2	1	8	4	5	2	3	7	3	2	4	6	47
11-010	外科	PM結腸癌＋結腸切除術（腹腔鏡下／開腹）	3	4	0	1	1	0	3						12
11-011	外科	直腸癌＋直腸切除術（腹腔鏡下／開腹）	0	1	1	1	2	1	0	0	6	1	3	2	18
11-012	外科	PM直腸癌＋直腸切除術（腹腔鏡下／開腹）	1	2	1	2	1	0	2	2					11
11-013	外科	ストマパス（大腸切除後継続）	0	0	0	0	0	0	0	0	0	0	0	0	0
11-014	外科	PM腹腔鏡下胆嚢摘出術	4	5	0	5	1	5	4						24
11-015	外科	PM開腹胆嚢摘出術	0	1	0	0	1	1	0	1					4

クリニカルパス使用件数・使用率（H29．4～H30．3）

No	診療科	クリニカルパス	4月	5月	6月	7月	8月	9月	10月	11月	12月	1月	2月	3月	合計
11-016	外科	乳がん（手術施行）	0	0	0	0	0	0	0	0	2	0	0	1	3
11-017	外科	PM乳がん（手術施行）	0	0	2	0	0	0	2	1					5
11-018	外科	胃癌＋幽門側胃切除術	1	0	0	1	2	3	2	3	2	4	2	4	24
11-019	外科	PM胃癌＋幽門側胃切除術	2	2	2	3	1	1	0	1					12
11-020	外科	胃癌＋胃全摘術	0	0	1	0	4	0	2	2	1	1	1	2	14
11-021	外科	PM胃癌＋胃全摘術	1	0	0	0	0	2	0					0	3
11-022	外科	肝癌＋肝切除術	1	4	0	0	0	2	1	1	1	1	4	2	17
11-023	外科	PM肝癌＋肝切除術	0	0	0	0	1	0	0						1
11-024	外科	金曜入院：AM結腸癌＋結腸切除術（腹腔鏡下／開腹）	1	0	2	0	1	0	0						4
11-025	外科	金曜入院：PM結腸癌＋結腸切除術（腹腔鏡下／開腹）	0	0	3	0	2	0	0						5
11-026	外科	金曜入院：AM直腸癌＋直腸切除術（腹腔鏡下／開腹）	1	1	0	0	0	0	0						2
11-027	外科	金曜入院：PM直腸癌＋直腸切除術（腹腔鏡下／開腹）	1	2	0	0	0	1	0	1					5
11-028	外科	金曜入院：AM胃癌＋幽門側胃切除術	0	0	0	1	0	1	0						2
11-029	外科	金曜入院：PM胃癌＋幽門側胃切除術	0	0	0	0	0	0	0						0
11-030	外科	金曜入院：AM胃癌＋胃全摘術	1	0	0	2	1	0	0						4
11-031	外科	金曜入院：PM胃癌＋胃全摘術	0	0	0	0	0	0	0						0
11-032	外科	金曜入院：AM腹腔鏡下胆嚢摘出術	0	2	0	0	0	0	1						3
11-033	外科	金曜入院：PM腹腔鏡下胆嚢摘出術	2	0	0	0	0	0	0						2
11-034	外科	金曜入院：AM開腹胆嚢摘出術	0	0	0	0	0	0	0						0
11-035	外科	金曜入院：PM開腹胆嚢摘出術	0	0	0	0	0	0	0						0
11-036	外科	金曜入院：AM手術・鼠径ヘルニア根治術	0	1	0	0	0	0	0						1
11-037	外科	金曜入院：PM手術・鼠径ヘルニア根治術	0	0	0	0	0	0	0						0
11-038	外科	RFA（ラジオ波焼灼術）	1	1	0	0	0	1	0	1	1	0	0	0	5
13-002	整形外科	ミエロ・ルートブロック（当日入院）	20	20	22	13	26	16	21	30	17	10	19	12	226
小計			20	20	22	13	26	16	21	30	17	10	19	12	226
13-031(13-031-1)	整形外科	頚椎椎弓形成術	1	2	3	3	6	3	1	2	1	1	3	5	31
13-032(13-032-1)	整形外科	頚椎固定術	1	3	1	3	0	1	1	4	4	4	3	2	27
小計			2	5	4	6	6	4	2	6	5	5	6	7	58
13-017	整形外科	腰椎・抜釘	3	2	3	2	1		1	1	2	1	1	2	19
13-030	整形外科	胸腰椎圧迫骨折	2	2	1	2	1	1	4	2	3	2	3	7	30
13-033(13-033-1)	整形外科	腰椎除圧固定術	8	6	10	14	16	10	7	12	15	10	14	15	137
小計			13	10	14	18	18	11	12	15	20	13	18	24	186

クリニカルパス使用件数・使用率（H29．4～H30．3）

No	診療科	クリニカルパス	4月	5月	6月	7月	8月	9月	10月	11月	12月	1月	2月	3月	合計
13-003	整形外科	全麻上肢（翌日OP）	6	7	1										14
13-004	整形外科	伝達・局麻上肢（翌日OP）	2	1	1										4
13-006	整形外科	伝達・局麻上肢（当日OP）	5	3	1										9
13-010	整形外科	短期上肢パス（抜釘等）：翌日手術（全麻）	0	0											0
13-021	整形外科	全麻上肢（当日OP）	2	2											4
13-037	整形外科	上肢パス（伝達麻酔）		3	9	4	7	15	8	6	9	5	6	12	84
13-038	整形外科	上肢パス（全身麻酔）		0	8	10	9	6	13	15	15	4	10	12	102
13-042	整形外科	小児　上肢パス											2	1	3
小計			15	16	20	14	16	21	21	21	24	9	18	25	220
13-013	整形外科	短期下肢パス（抜釘等）：当日手術	1	2											3
13-009	整形外科	短期下肢パス（抜釘等）：翌日手術	2	0	0	0	1								3
13-019	整形外科	下肢パス（内固定、アキレス腱等）：当日手術	1	2	1	1									5
13-020	整形外科	下肢パス（内固定、アキレス腱等）：翌日手術	4	8	2										14
13-028	整形外科	下肢パス（内固定、アキレス腱等）（プロセスパス）	0	0	0	1									1
13-029	整形外科	下肢パス（抜釘等）（プロセスパス）	0	0											0
13-039	整形外科	下肢パス		0	5	15	13	8	14	15	15	6	14	16	121
小計			8	12	8	17	14	8	14	15	15	6	14	16	147
13-022	整形外科	大腿骨頚部・転子部骨折（骨接合）：当日手術	6	3	1										10
13-023	整形外科	大腿骨頚部・転子部骨折（骨接合）：翌日手術	6	4	2										12
13-024	整形外科	大腿骨頚部・転子部骨折（人工骨頭）：当日手術	0	1											1
13-025	整形外科	大腿骨頚部・転子部骨折（人工骨頭）：翌日手術	3	4											7
13-040	整形外科	大腿骨頚部・転子部骨折（骨接合）		0	6	4	4	10	8	8	7	5	10	9	71
13-041	整形外科	大腿骨頚部・転子部骨折（人工骨頭）		0	1	1	2	2	5	3	1	3	5	2	25
小計			15	12	10	5	6	12	13	11	8	8	15	11	126
13-035	整形外科	人工股関節置換術（THA）	0	0	1	1	0	1	0	0	3	0	0	0	6
13-036	整形外科	人工膝関節置換術（TKA）	1	1	3	0	2	1	1	2	0	0	1	0	12
小計			1	1	4	1	2	2	1	2	3	0	1	0	18
13-034	整形外科	災害転入院（上・下肢用）	1	1	1	2	3	7	2	1	0	4	2	4	28
小計			1	1	1	2	3	7	2	1	0	4	2	4	28
14-001	脳神経外科	脳血管造影（経大腿）	4	2	2	0	1	3	3	6	6	2	1	5	35
14-002	脳神経外科	慢性硬膜下血腫	1	0	1	1	2	0	0	0	0	0	0	3	8
15-001	呼吸器外科	肺切除術	9	3	5	8	6	3	7	3	9	7	4	5	69
15-002	呼吸器外科	肺ブラ切除術	4	2	2	4	4	6	2	3	1	2	2	5	37

クリニカルパス使用件数・使用率（H29．4～H30．3）

No	診療科	クリニカルパス	4月	5月	6月	7月	8月	9月	10月	11月	12月	1月	2月	3月	合計
17-001	形成外科	レーザー治療（日帰り手術）	0	0	0	0	0	0	0	0	0	0	0	0	0
17-002	形成外科	乳房再建術	1	0	0	1	2	0	0	0	1	0	2	0	7
21-001	婦人科	開腹手術	4	5	5	3	3	4	6	8	5	3	0	3	49
21-002	婦人科	腹腔鏡手術	6	13	7	10	7	7	9	9	12	9	11	6	106
21-003	婦人科	TC療法パス	5	6	5	8	4	4	4	3	5	1	2	2	49
21-004	婦人科	子宮内容除去術	0	0	1	1	2	1	1	0	2	0	0	0	8
21-005	婦人科	子宮鏡手術（TCR）	2	3	1	3	3	1	4	4	3	6	2	5	37
21-006	婦人科	膣式子宮全摘術	0	0	0	0	0	1	1	4	0	0	1	3	10
21-007	婦人科	子宮脱手術	4	2	2	5	2	1	2	0	1	1	2	2	24
21-008	婦人科	円錐切除術	2	1	2	1	3	3	4	1	1	1	1	3	23
21-009	婦人科	子宮動脈塞栓術（UAE）	0	0	0	0	0	0	2	0	0	0	0	0	2
21-010	婦人科	DC療法	4	1	2	2	1	2	1	0	1	1	1	1	17
21-011	婦人科	腹腔鏡下膣式子宮全摘術	2	0	1	2	3	1	0	4	5	3	3	1	25
21-012	婦人科	開腹手術（E）	0	1	2	0	4	2	0	1	1	1	2	1	15
21-013	婦人科	腹腔鏡手術（E）	2	0	0	1	2	1	2	0	0	0	1	0	9
21-014	婦人科	腹腔鏡下膣式子宮全摘術（E）	0	0	1	2	1	2	2	0	0	0	0	1	9
24-001	泌尿器科	前立腺生検	1	0	0	1	0	0	0	0	0	0	0	0	2
24-002	泌尿器科	精巣内精子採取術(精巣生検)	0	0	0	1	1	0	1	0	2	1	2	2	10
24-003	泌尿器科	顕微鏡下　内精静脈低位結紮術	3	3	1	1	4	2	2	1	4	3	3	5	32
24-004	泌尿器科	腎摘除術（開腹）	0	0	0	0	0	0	0	0	0	0	0	0	0
24-005	泌尿器科	経尿道的前立腺切除術（TUR－P）	0	0	0	1	0	1	1	0	0	0	0	0	3
24-006	泌尿器科	膀胱結石砕石術（TUL－BS）	0	0	0	0	1	0	1	0	0	1	0	0	3
24-007	泌尿器科	経尿道的膀胱腫瘍摘出手術（TUR－BT）	5	1	4	5	4	4	4	4	3	3	7	5	49
24-008	泌尿器科	腹腔鏡手術パス	0	0	0	0	0	0	0	0	0	0	0	0	0
24-009	泌尿器科	体外衝撃波結石破砕術（ESWL）	0	0	0	0	0	0	0	0	0	0	0	0	0
24-010	泌尿器科	前立腺全摘除術	0	0	0	0	0	0	0	0	0	0	0	0	0
24-011	泌尿器科	脊椎麻酔下開放手術（尿道カテーテル非留置）	0	0	2	0	0	0	0	0	1	1	0	0	4
24-014	泌尿器科	前立腺生検（1泊2日用）	2	4	6	5	6	3	3	5	7	9	3	5	58
25-001	耳鼻咽喉科	ラリンゴマイクロ	0	0	0	0	0	0	0	0	0	0	0	0	0
25-002	耳鼻咽喉科	小児　扁摘　アデノイド切除	0	0	0	0	3	1	0	0	2	1	0	2	9
25-003	耳鼻咽喉科	副鼻腔炎手術	3	4	2	4	0	2	1	0	1	0	3	3	23
25-005	耳鼻咽喉科	頚部手術	0	0	1	0	1	0	0	0	0	0	0	1	3

クリニカルパス使用件数・使用率（H29．4～H30．3）

No	診療科	クリニカルパス	4月	5月	6月	7月	8月	9月	10月	11月	12月	1月	2月	3月	合計
25-006	耳鼻咽喉科	扁桃炎　成人用	3	0	1	1	0	1	2	1	1	2	1	2	15
25-007	耳鼻咽喉科	扁桃炎・咽頭炎	4	1	2	3	6	3	4	4	3	1	3	1	35
25-008	耳鼻咽喉科	突発性難聴（6日間）	1	1	0	0	0	0	0	0	0	0	0	0	2
25-010	耳鼻咽喉科	顔面神経麻痺（6日間）	4	2	2	1	1	0	2	0	0	1	0	0	13
26-001	眼科	片眼白内障	9	11	19	13	17	13	15	17	17	7	7	16	161
26-003	眼科	片眼　緑内障手術	0	1	0	0	0	0	1	1	0	0	0	0	3
26-004	眼科	片眼　緑内障・白内障同時手術	0	0	0	0	0	0	0	0	0	0	0	0	0
26-005	眼科	外眼部手術	0	0	0	1	1	0	1	2	0	0	0	1	6
26-007	眼科	白内障（片眼　日帰り）	2	0	2	0	1	0	0	0	1	2	0	0	8
26-008	眼科	両白内障（短期入院）	9	2	2	5	5	3	6	3	7	5	2	9	58
26-009	眼科	両白内障（ゆっくり入院）	2	5	5	4	7	8	3	10	3	3	6	3	59
31-001	放射線科	シャントPTA	6	4	3	3	6	2	3	0	4	2	3	1	37
31-002	放射線科	下肢ASO（PTA／stent留置）	2	1	4	1	0	3	0	1	1	1	1	1	16
31-003	放射線科	TAE	3	1	1	2	1	1	0	0	0	1	1	0	11
31-004	放射線科	腹部アンギオ	1	1	1	2	1	1	0	1	0	2	1	1	12
31-005	放射線科	中心静脈リザーバー留置術（ポート）　プチパス兼	6	8	13	10	8	7	3	6	8	3	4	7	83
31-006	放射線科	胃静脈瘤＋BRTO	0	0	0	0	0	0	0	0	0	0	0	1	1
パス使用件数			382	347	397	405	421	396	382	407	405	286	336	397	4,561
退院件数			718	692	714	730	734	719	679	734	752	645	669	744	8,530
使用率（%）			53%	50%	56%	55%	57%	55%	56%	55%	54%	44%	50%	53%	53%

クリニカルパス使用件数・使用率（H29．4～H30．3）

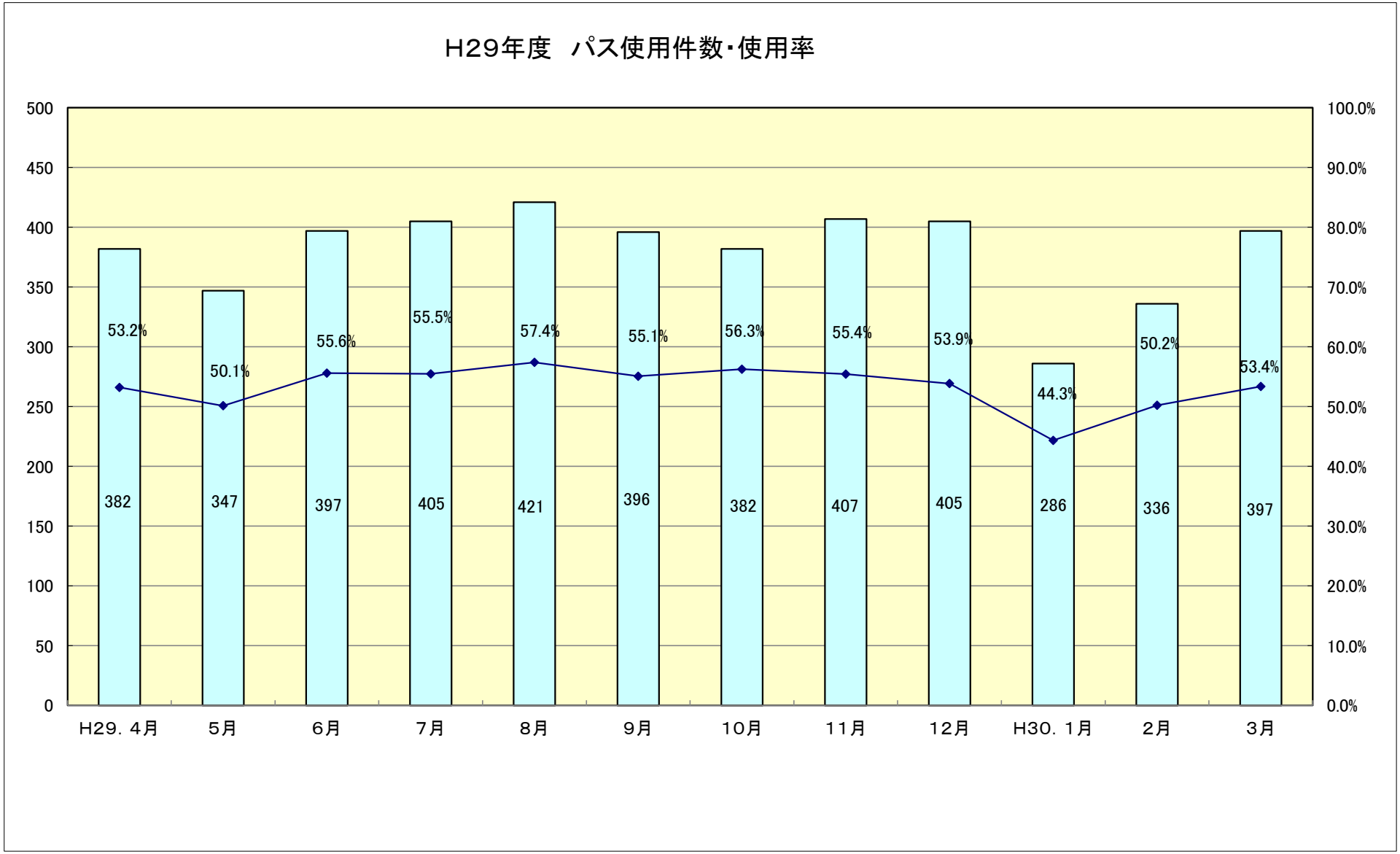

平成２９年度　院内がん登録統計

☆　登録対象、登録内容

- 上皮内がんを含む全悪性新生物、中枢神経系腫瘍、GIST、境界悪性腫瘍（卵巣腫瘍の一部）
- 平成２９年４月１日～平成３０年３月３１日に診断された患者
- 「院内がん登録標準登録様式２０１６年版」に準拠

☆　帳票内容

１．診療圏別件数　【がんが診断された時点での患者さまの住所を診療圏別に集計】

２．性別、年齢階層別件数　【がんが診断された時点での患者さまの年齢を階層別に集計】

３．部位別件数　【原発部位別に集計（１腫瘍１登録）】

４．部位別、治療前ステージ別治療法　【院内がん登録数上位３部位について治療前ステージ別に治療法を集計】

５．院内がん登録件数推移　【院内がん登録数上位３部位について年度別に集計】

平成29年度　院内がん登録件数（660件）

1. 診療圏別件数

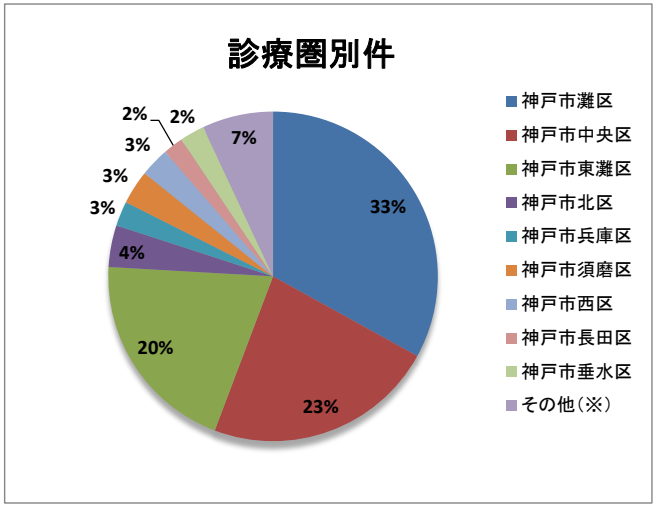

2. 性別、年齢階層別件数

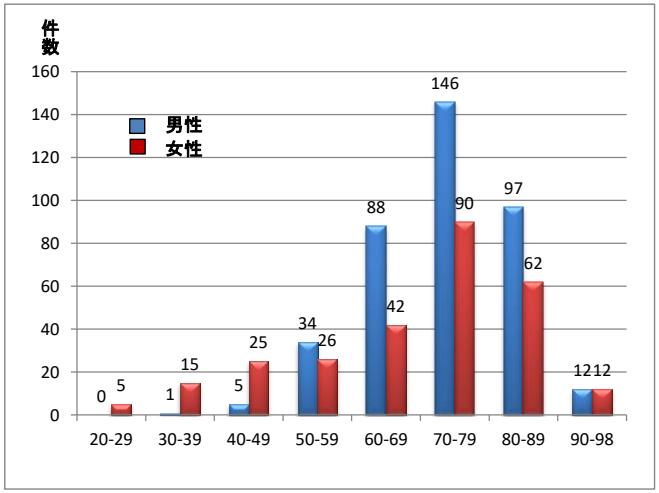

3. 部位別件数

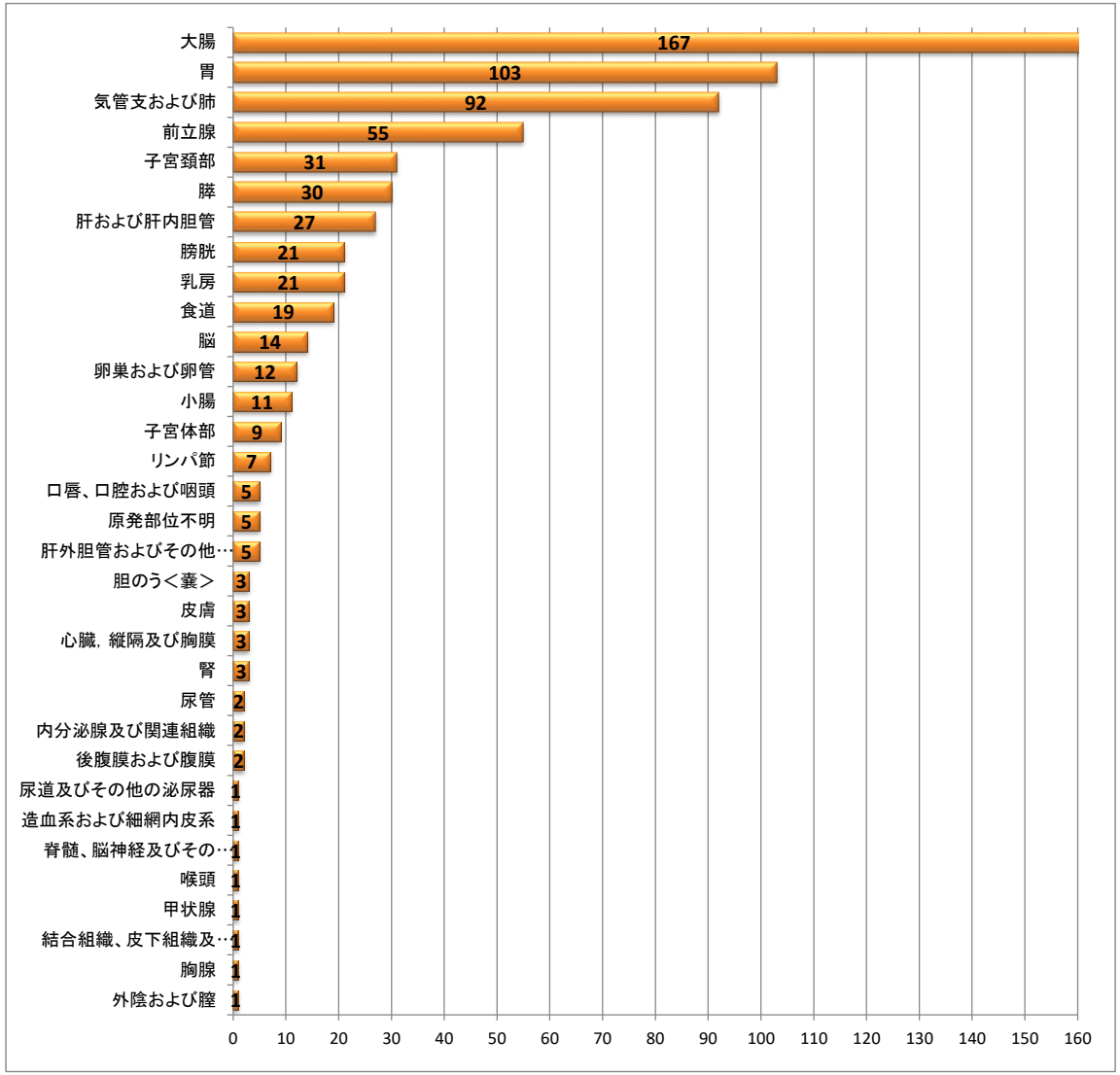

4. 部位別、治療前ステージ別治療法

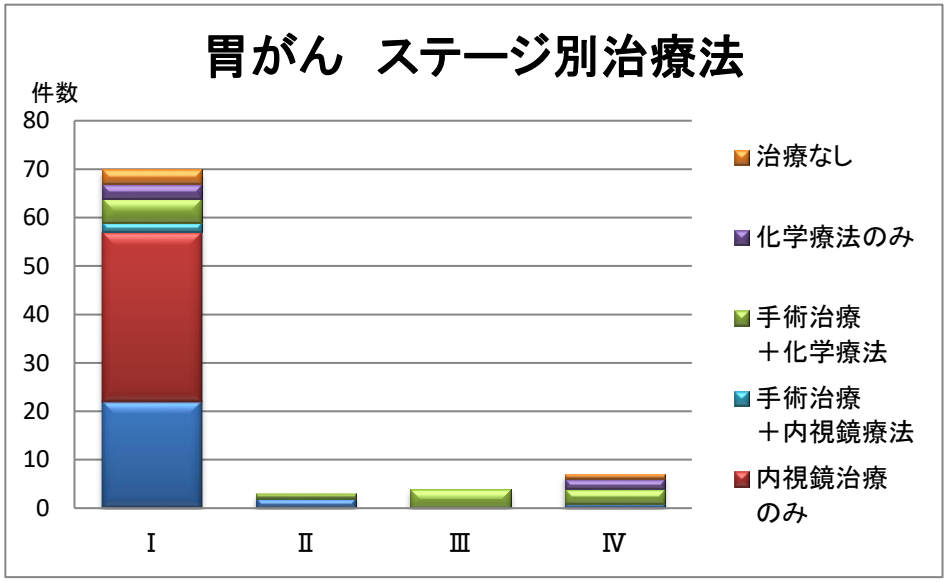

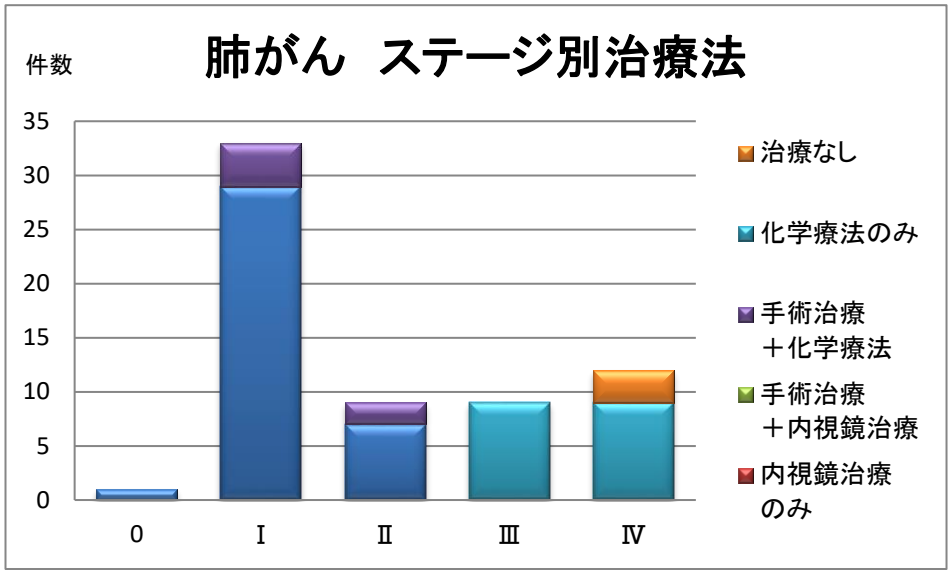

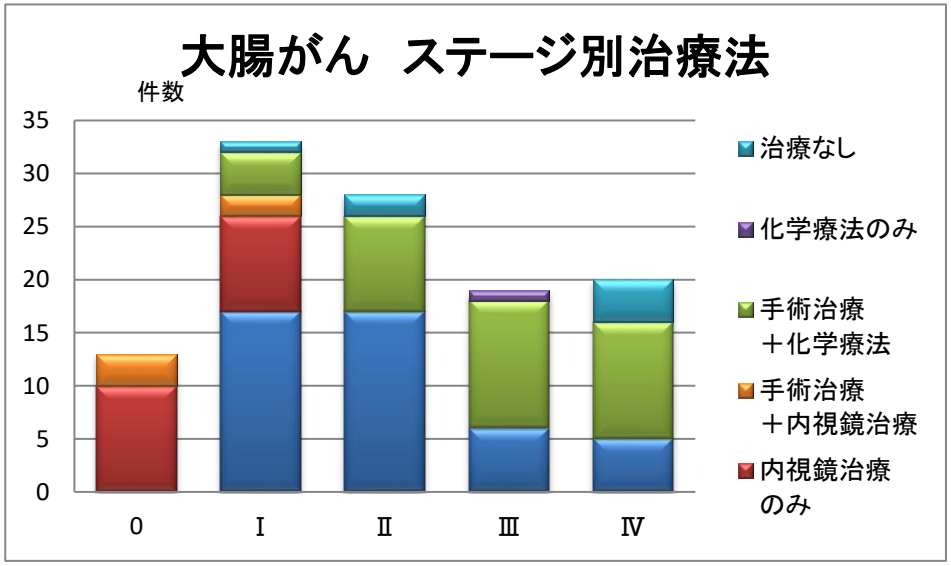
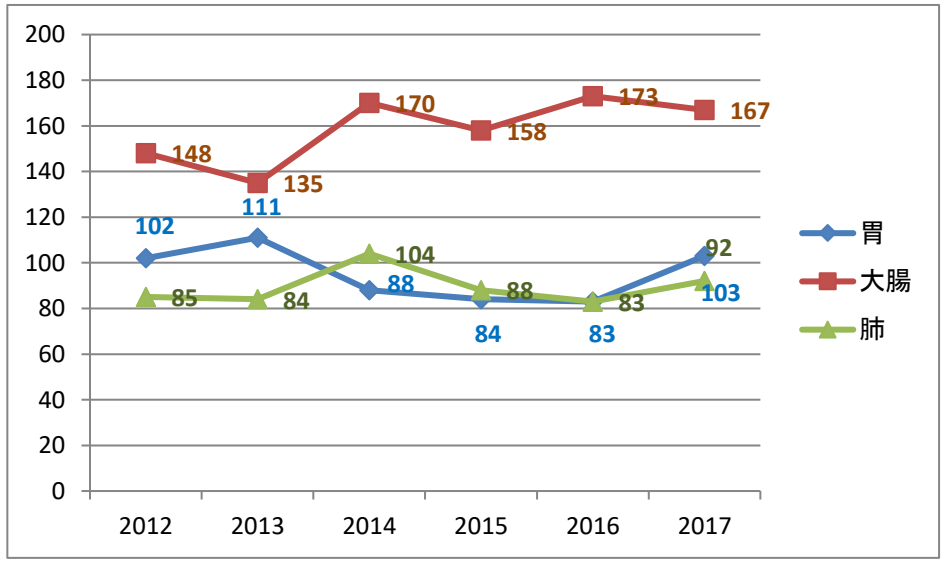
5. 院内がん登録件数推移