

# 病 歴 統 計

～平成28年度～



 神戸赤十字病院  
KOBÉ RED CROSS HOSPITAL

## まえがき

この統計作成には主治医が記載された退院時要約の情報及び死亡診断書の情報を活用して作成しており、  
疾病分類は、I C D-10を、手術分類はI C D-9CMを表章に用いた。  
対象患者には、退院及び転科も含めた実患者数を用い、年齢には退院日の満年齢を用いている。

## 退院患者に関する統計

診療科別・終了月別・退院患者数	P1～P4	疾病大分類別・年齢階層別・退院患者数	P133～P136
診療科別・在院期間別・退院患者数	P5～P8	疾病中分類別・年齢階層別・退院患者数	P137～P145
診療科別・年齢階層別・退院患者数	P9～P12	疾病大分類別・診療圏グループ別・退院患者数	P146～P149
診療科別・診療圏グループ別・退院患者数	P13～P16	疾病中分類別・診療圏グループ別・退院患者数	P150～P161
疾病大分類別・終了月別・退院患者数	P17～P20	疾病大分類別・開始経路別・退院患者数	P162～P165
疾病中分類別・終了月別・退院患者数	P21～P37	疾病中分類別・開始経路別・退院患者数	P166～P180
疾病小分類別・終了月別・退院患者数	P38～P68	疾病大分類別・終了経路別・退院患者数	P181～P184
疾病大分類別・診療科別・退院患者数	P69～P72	疾病中分類別・終了経路別・退院患者数	P185～P197
疾病中分類別・診療科別・退院患者数	P73～P91	疾病大分類別・終了転帰別・退院患者数	P198～P201
疾病小分類別・診療科別・退院患者数	P92～P116	疾病中分類別・終了転帰別・退院患者数	P202～P214
疾病大分類別・在院期間別・退院患者数	P117～P120		
疾病中分類別・在院期間別・退院患者数	P121～P132		

## 手術に関する統計

手術大分類別・診療科別・手術数	P215～P216
-----------------	-----------

## 死亡患者数に関する統計

死亡患者統計① 診療科別患者数	P217
死亡患者統計② 入・外区分別患者数	P218
死亡患者統計③ I C D-10大分類別 死因病名統計	P219
死亡患者統計④ I C D-10小分類別 死因病名統計	P220～P221

## クリニカルパスに関する統計

クリニカルパスに関する統計① 月別クリニカルパス使用件数 利用率	P222～P228
----------------------------------	-----------

## 悪性腫瘍に関する統計（院内がん登録）

平成28年度 院内がん登録統計

### ☆ 登録対象、登録内容

P229

- ・ 上皮内がんを含む全悪性新生物と良性を含む頭蓋内腫瘍
- ・ 平成28年4月1日～平成29年3月31日に診断された患者
- ・ 「院内がん登録標準登録様式2016年版」に準拠

### ☆ 帳票内容

1. 診療圏別件数 【がんが診断された時点での患者さまの住所を診療圏別に集計】 P230
2. 性別、年齢階層別件数 【がんが診断された時点での患者さまの年齢を階層別に集計】 P230
3. 部位別件数 【原発部位別に集計（1腫瘍1登録）】 P230
4. 部位別、治療前ステージ別治療法 【院内がん登録数上位3部位について治療前ステージ別に治療法を集計】 P231
5. 院内がん登録件数推移 【院内がん登録数上位3部位について年度別に集計】 P231

神戸赤十字病院  
診療科別・終了月別・退院患者数  
(2016/04/01-2017/03/31)

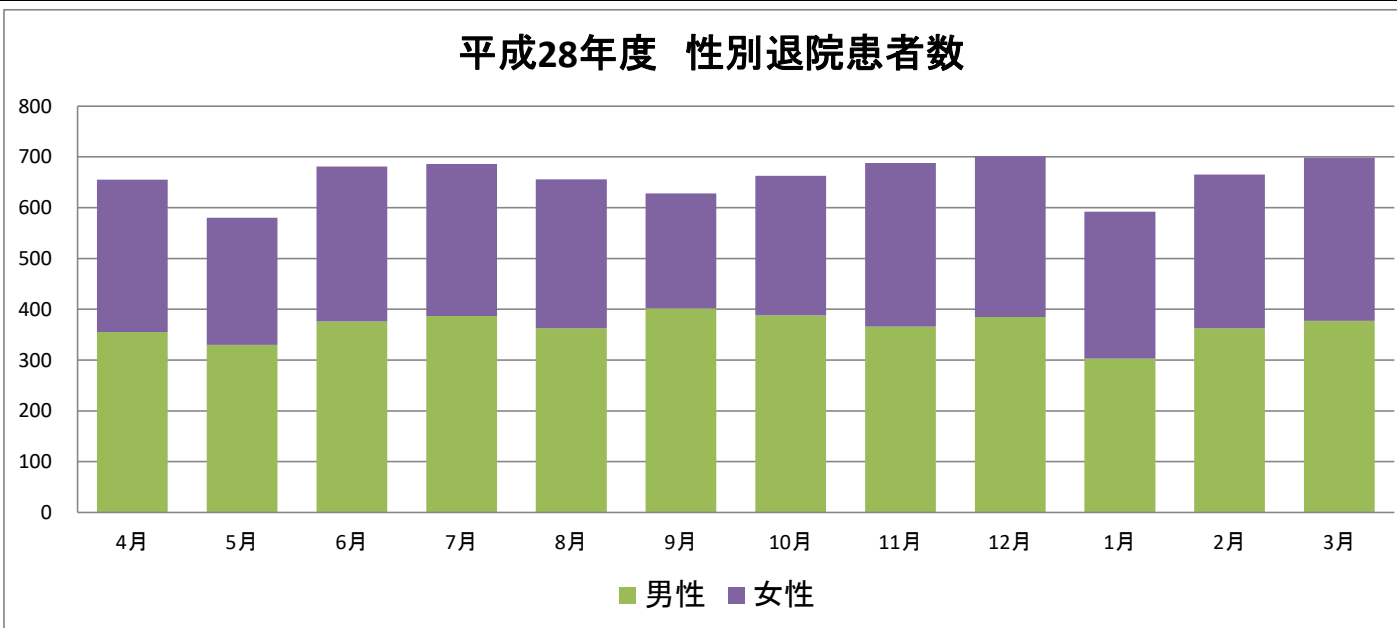
		総数	構成比 (%)	4月	5月	6月	7月	8月	9月	10月	11月	12月	1月	2月	3月	死亡
総数	合計	7,894	100.0	655	580	681	686	656	628	663	688	701	592	665	699	177
	男	4,395	55.7	355	330	376	387	363	402	388	366	385	303	363	377	101
	女	3,499	44.3	300	250	305	299	293	226	275	322	316	289	302	322	76
構成比 (%)	合計	100.0	--	8.3	7.3	8.6	8.7	8.3	8.0	8.4	8.7	8.9	7.5	8.4	8.9	2.2
	男	100.0	--	8.1	7.5	8.6	8.8	8.3	9.1	8.8	8.3	8.8	6.9	8.3	8.6	2.3
	女	100.0	--	8.6	7.1	8.7	8.5	8.4	6.5	7.9	9.2	9.0	8.3	8.6	9.2	2.2
内科	合計	112	1.4	15	8	7	8	9	7	14	10	10	11	6	7	--
	男	63	0.8	9	3	2	3	6	3	7	8	6	5	5	6	--
	女	49	0.6	6	5	5	5	3	4	7	2	4	6	1	1	--
心療内科	合計	--	--	--	--	--	--	--	--	--	--	--	--	--	--	--
	男	--	--	--	--	--	--	--	--	--	--	--	--	--	--	--
	女	--	--	--	--	--	--	--	--	--	--	--	--	--	--	--
呼吸器内科	合計	849	10.8	59	63	80	71	61	71	61	78	90	66	74	75	46
	男	539	6.8	42	35	49	40	40	52	44	52	49	42	44	50	33
	女	310	3.9	17	28	31	31	21	19	17	26	41	24	30	25	13
消化器内科	合計	1,963	24.9	174	159	155	176	154	163	170	179	139	172	164	158	62
	男	1,085	13.7	93	86	87	103	82	98	99	93	76	86	97	85	34
	女	878	11.1	81	73	68	73	72	65	71	86	63	86	67	73	28
循環器内科	合計	913	11.6	62	54	80	71	74	78	81	82	77	59	96	99	32
	男	578	7.3	33	36	56	51	50	49	51	45	47	41	53	66	16
	女	335	4.2	29	18	24	20	24	29	30	37	30	18	43	33	16
神経内科	合計	133	1.7	13	4	7	14	10	12	9	13	16	8	11	16	1
	男	67	0.8	7	2	1	8	5	8	7	8	5	3	7	6	--
	女	66	0.8	6	2	6	6	5	4	2	5	11	5	4	10	1
外科	合計	586	7.4	57	53	46	52	46	56	50	46	54	27	42	57	6
	男	330	4.2	36	29	20	26	29	38	32	27	30	12	24	27	3
	女	256	3.2	21	24	26	26	17	18	18	19	24	15	18	30	3
心臓血管外科	合計	268	3.4	17	17	28	24	22	23	24	22	23	22	22	24	11
	男	186	2.4	12	15	20	15	15	21	18	15	13	13	17	12	7
	女	82	1.0	5	2	8	9	7	2	6	7	10	9	5	12	4
整形外科	合計	1,134	14.4	92	93	102	88	107	71	89	94	102	85	106	105	4
	男	609	7.7	44	57	67	48	53	47	48	48	51	37	51	58	2
	女	525	6.7	48	36	35	40	54	24	41	46	51	48	55	47	2
脳神経外科	合計	455	5.8	45	31	51	35	38	24	46	32	44	32	35	42	13
	男	252	3.2	25	20	28	22	21	13	26	15	27	17	19	19	4
	女	203	2.6	20	11	23	13	17	11	20	17	17	15	16	23	9
呼吸器外科	合計	130	1.6	7	10	11	9	10	12	16	11	15	4	12	13	--
	男	98	1.2	5	6	9	6	10	10	13	9	14	2	7	7	--
	女	32	0.4	2	4	2	3	--	2	3	2	1	2	5	6	--
形成外科	合計	201	2.5	16	5	15	19	25	20	14	16	24	18	13	16	--
	男	105	1.3	8	4	2	9	17	14	6	6	15	8	5	11	--
	女	96	1.2	8	1	13	10	8	6	8	10	9	10	8	5	--

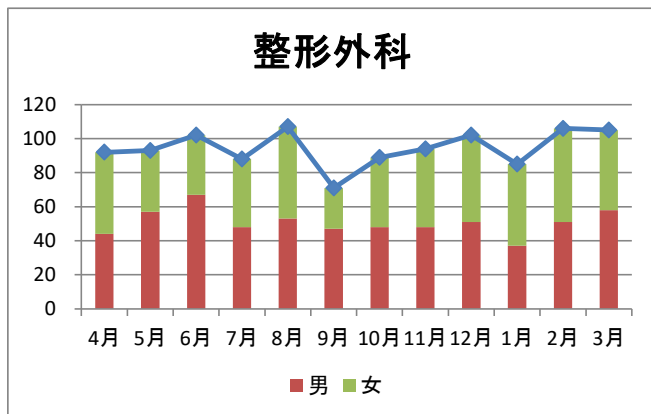
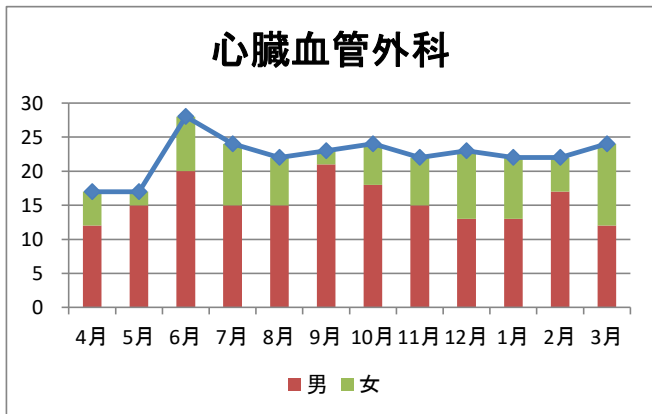
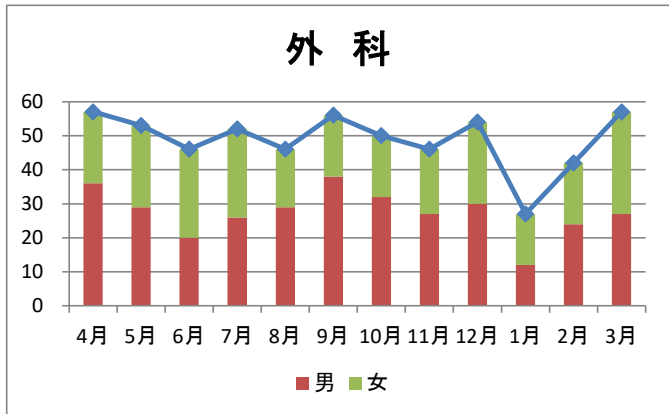
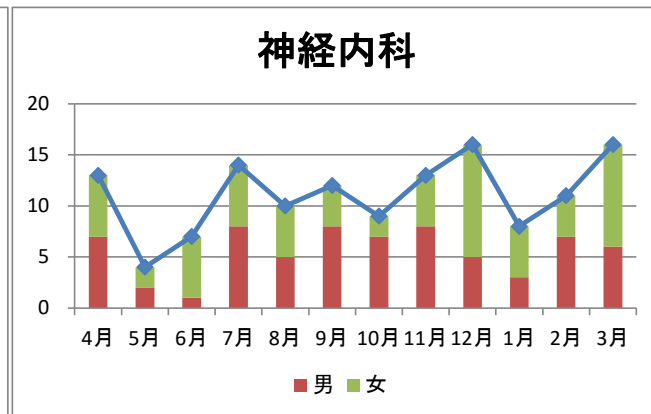
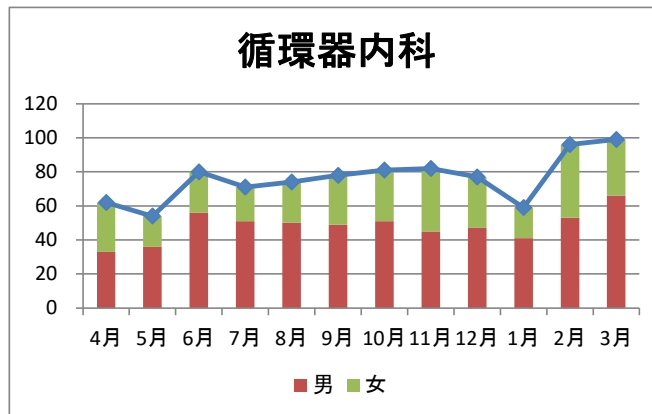
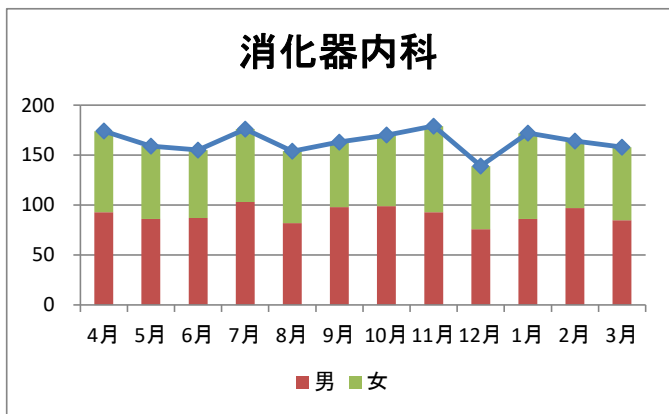
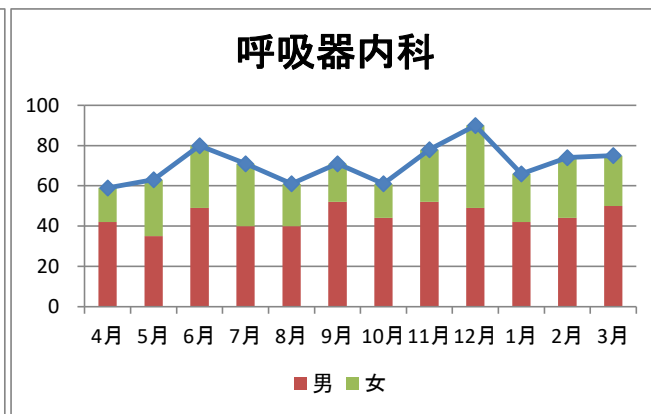
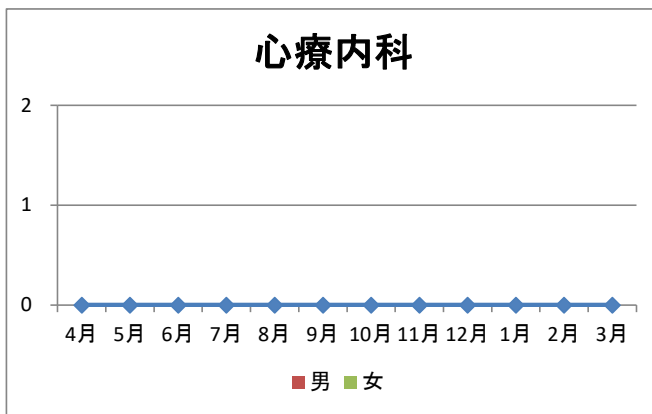
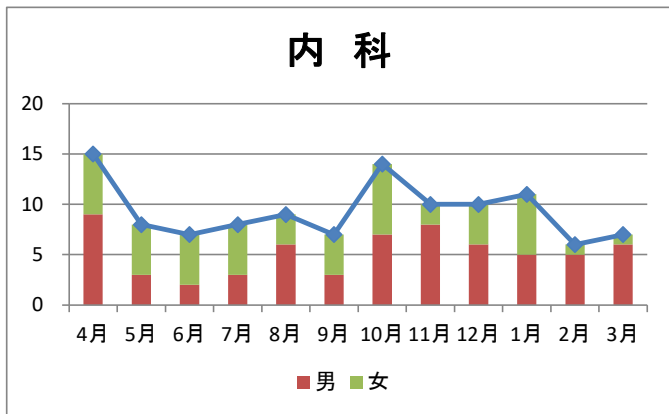


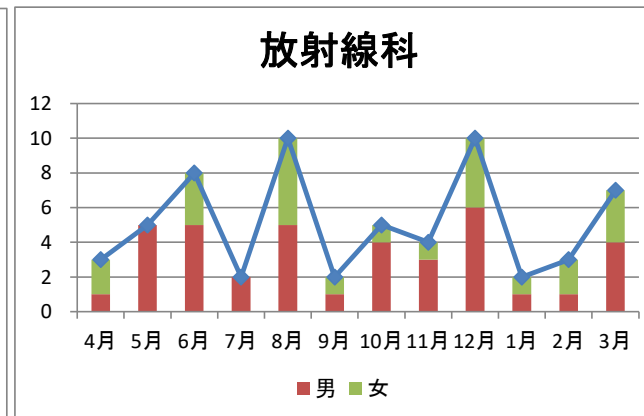
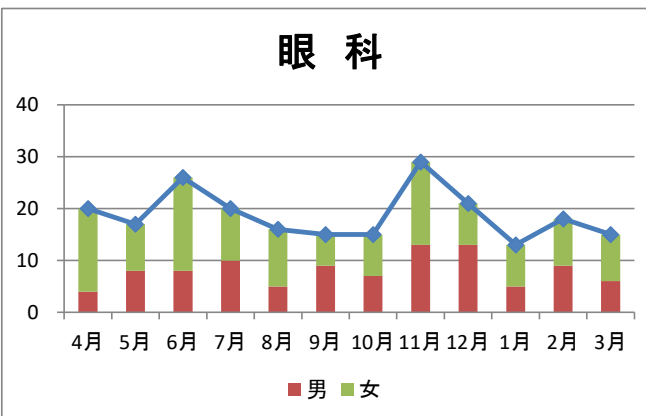
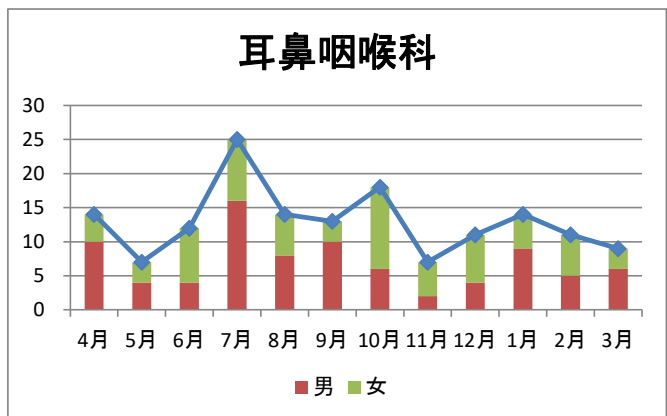
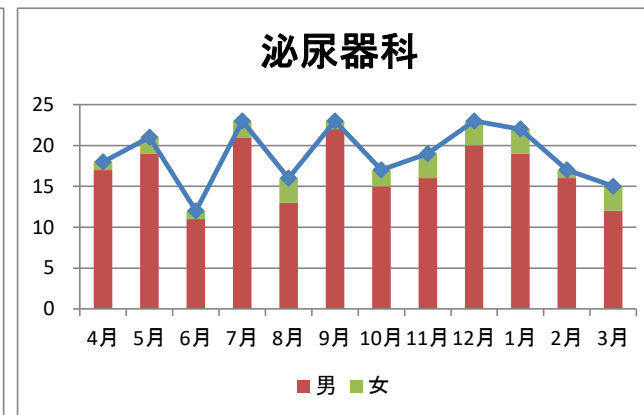
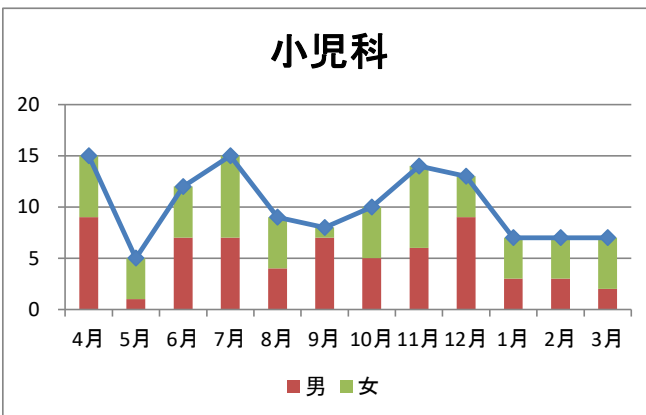
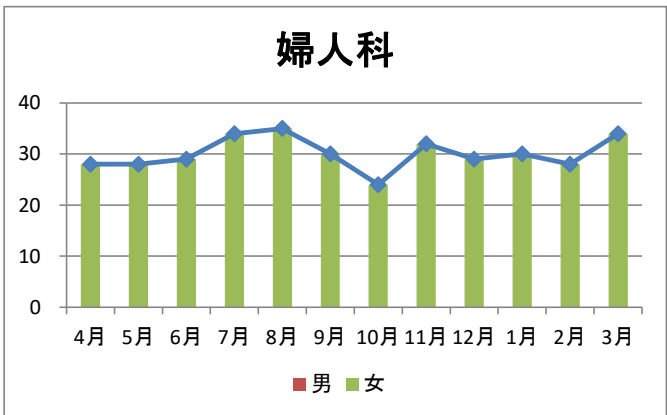
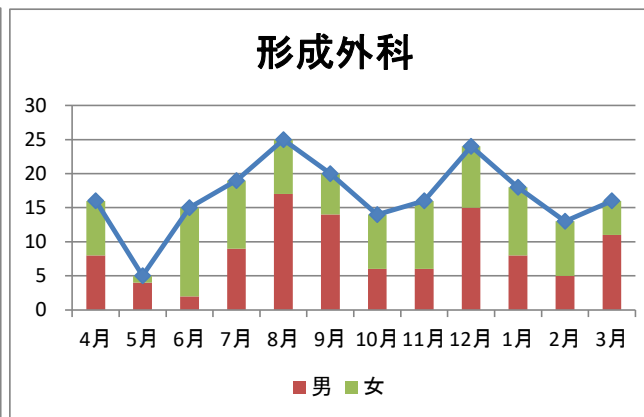
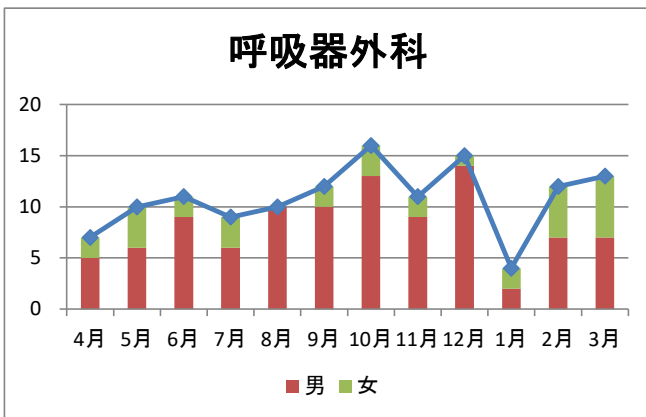
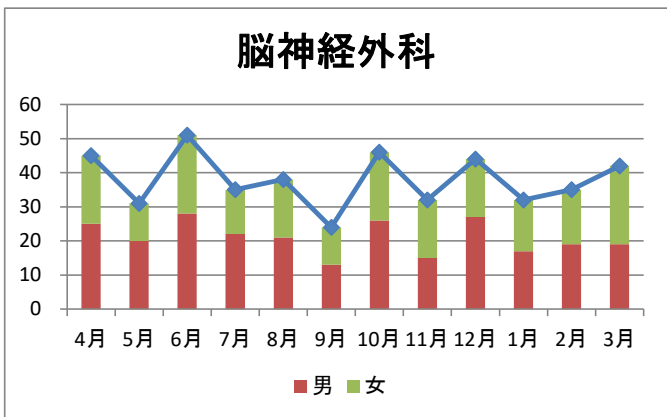
神戸赤十字病院  
診療科別・終了月別・退院患者数  
(2016/04/01-2017/03/31)

		総数	構成比(%)	4月	5月	6月	7月	8月	9月	10月	11月	12月	1月	2月	3月	死亡
婦人科	合計	361	4.6	28	28	29	34	35	30	24	32	29	30	28	34	--
	男	--	0.0	--	--	--	--	--	--	--	--	--	--	--	--	--
	女	361	4.6	28	28	29	34	35	30	24	32	29	30	28	34	--
小児科	合計	122	1.5	15	5	12	15	9	8	10	14	13	7	7	7	--
	男	63	0.8	9	1	7	7	4	7	5	6	9	3	3	2	--
	女	59	0.7	6	4	5	8	5	1	5	8	4	4	4	5	--
泌尿器科	合計	226	2.9	18	21	12	23	16	23	17	19	23	22	17	15	1
	男	201	2.5	17	19	11	21	13	22	15	16	20	19	16	12	1
	女	25	0.3	1	2	1	2	3	1	2	3	3	3	1	3	--
耳鼻咽喉科	合計	155	2.0	14	7	12	25	14	13	18	7	11	14	11	9	1
	男	84	1.1	10	4	4	16	8	10	6	2	4	9	5	6	1
	女	71	0.9	4	3	8	9	6	3	12	5	7	5	6	3	--
眼科	合計	225	2.9	20	17	26	20	16	15	15	29	21	13	18	15	--
	男	97	1.2	4	8	8	10	5	9	7	13	13	5	9	6	--
	女	128	1.6	16	9	18	10	11	6	8	16	8	8	9	9	--
放射線科	合計	61	0.8	3	5	8	2	10	2	5	4	10	2	3	7	--
	男	38	0.5	1	5	5	2	5	1	4	3	6	1	1	4	--
	女	23	0.3	2	--	3	--	5	1	1	1	4	1	2	3	--

平成28年度 性別退院患者数





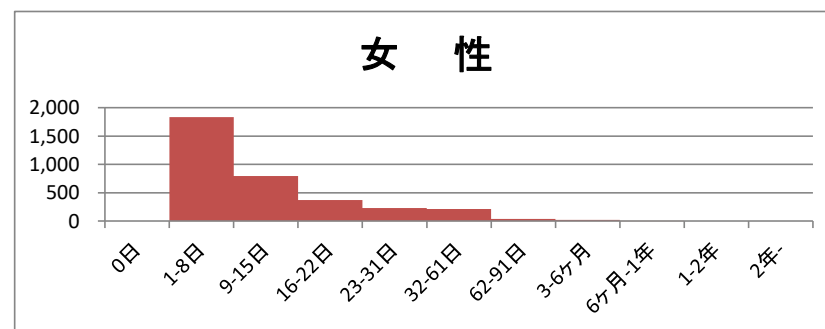
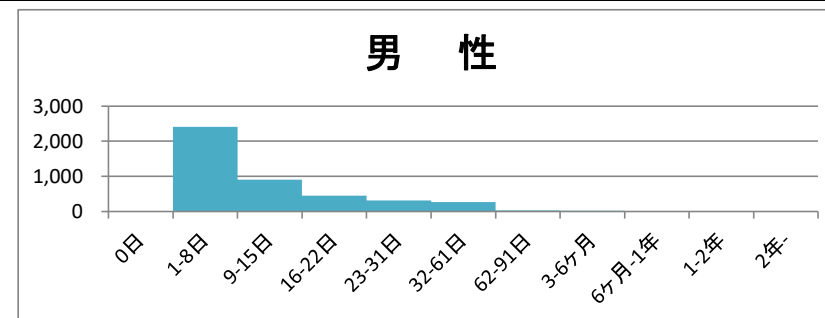
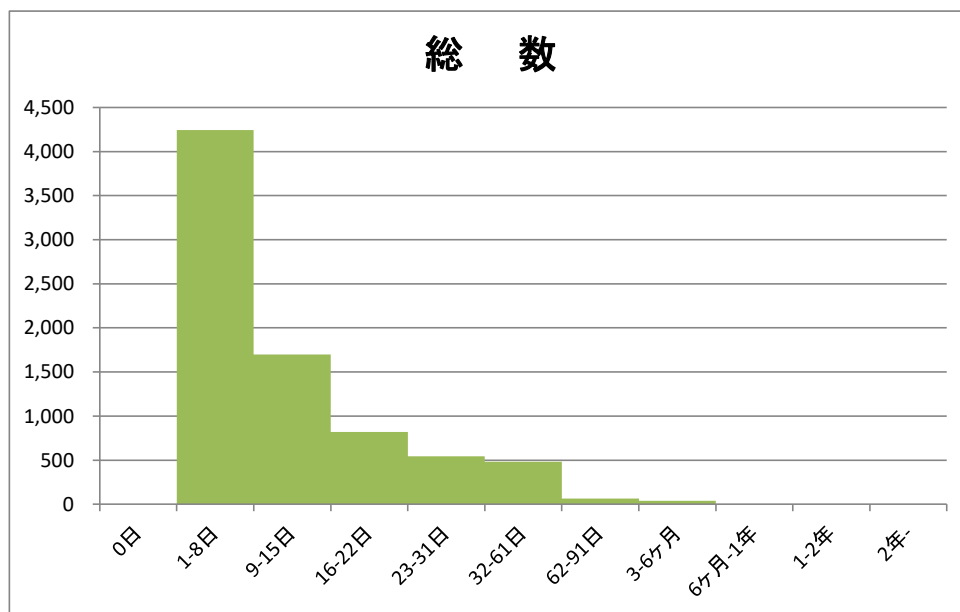


神戸赤十字病院  
診療科別・在院期間別・退院患者数  
(2016/04/01-2017/03/31)

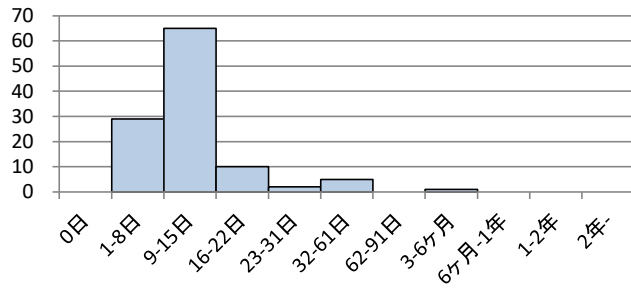
		総数	構成比(%)	延べ在院 日数	平均在院 日数	0日	1-8日	9-15日	16-22日	23-31日	32-61日	62-91日	3-6ヶ月	6ヶ月-1年	1-2年	2年-
総数	合計	7,894	100.0	97,034	12.3	--	4,242	1,699	821	543	483	65	38	3	--	--
	男	4,395	55.7	52,832	12.0	--	2,409	905	448	314	269	29	20	1	--	--
	女	3,499	44.3	44,202	12.6	--	1,833	794	373	229	214	36	18	2	--	--
構成比(%)	合計	100.0	--	--	--	0.0	53.7	21.5	10.4	6.9	6.1	0.8	0.5	0.0	0.0	0.0
	男	100.0	--	--	--	0.0	54.8	20.6	10.2	7.1	6.1	0.7	0.5	0.0	0.0	0.0
	女	100.0	--	--	--	0.0	52.4	22.7	10.7	6.5	6.1	1.0	0.5	0.1	0.0	0.0
内科	合計	112	1.4	1,483	13.2	--	29	65	10	2	5	--	1	--	--	--
	男	63	0.8	791	12.6	--	14	41	5	1	2	--	--	--	--	--
	女	49	0.6	692	14.1	--	15	24	5	1	3	--	1	--	--	--
心療内科	合計	--	--	--	--	--	--	--	--	--	--	--	--	--	--	--
	男	--	--	--	--	--	--	--	--	--	--	--	--	--	--	--
	女	--	--	--	--	--	--	--	--	--	--	--	--	--	--	--
呼吸器内科	合計	849	10.8	12,100	14.3	--	375	211	112	73	63	9	6	--	--	--
	男	539	6.8	7,809	14.5	--	237	131	75	44	42	6	4	--	--	--
	女	310	3.9	4,291	13.8	--	138	80	37	29	21	3	2	--	--	--
消化器内科	合計	1,963	24.9	17,427	8.9	--	1,328	378	117	70	58	5	6	1	--	--
	男	1,085	13.7	8,775	8.1	--	756	203	63	36	22	3	2	--	--	--
	女	878	11.1	8,652	9.9	--	572	175	54	34	36	2	4	1	--	--
循環器内科	合計	913	11.6	10,939	12.0	--	464	211	123	55	48	10	2	--	--	--
	男	578	7.3	6,032	10.4	--	336	112	71	29	27	2	1	--	--	--
	女	335	4.2	4,907	14.6	--	128	99	52	26	21	8	1	--	--	--
神経内科	合計	133	1.7	2,562	19.3	--	45	29	19	16	18	5	1	--	--	--
	男	67	0.8	1,390	20.7	--	23	13	6	10	12	2	1	--	--	--
	女	66	0.8	1,172	17.8	--	22	16	13	6	6	3	--	--	--	--
外科	合計	586	7.4	8,058	13.8	--	231	177	96	50	25	5	2	--	--	--
	男	330	4.2	4,716	14.3	--	124	101	55	29	16	3	2	--	--	--
	女	256	3.2	3,342	13.1	--	107	76	41	21	9	2	--	--	--	--
心臓血管外科	合計	268	3.4	5,988	22.3	--	61	51	41	57	49	6	3	--	--	--
	男	186	2.4	3,954	21.3	--	41	39	28	44	30	3	1	--	--	--
	女	82	1.0	2,034	24.8	--	20	12	13	13	19	3	2	--	--	--
整形外科	合計	1,134	14.4	18,067	15.9	--	473	183	194	144	120	11	8	1	--	--
	男	609	7.7	9,848	16.2	--	262	98	92	79	66	6	5	1	--	--
	女	525	6.7	8,219	15.7	--	211	85	102	65	54	5	3	--	--	--
脳神経外科	合計	455	5.8	8,686	19.1	--	170	102	53	50	64	7	8	1	--	--
	男	252	3.2	4,521	17.9	--	97	56	28	28	37	2	4	--	--	--
	女	203	2.6	4,165	20.5	--	73	46	25	22	27	5	4	1	--	--
呼吸器外科	合計	130	1.6	1,446	11.1	--	62	46	13	5	4	--	--	--	--	--
	男	98	1.2	1,110	11.3	--	46	34	11	4	3	--	--	--	--	--
	女	32	0.4	336	10.5	--	16	12	2	1	1	--	--	--	--	--
形成外科	合計	201	2.5	2,983	14.8	--	90	59	14	13	18	6	1	--	--	--
	男	105	1.3	1,439	13.7	--	51	26	8	8	10	2	--	--	--	--
	女	96	1.2	1,544	16.1	--	39	33	6	5	8	4	1	--	--	--

神戸赤十字病院  
診療科別・在院期間別・退院患者数  
(2016/04/01-2017/03/31)

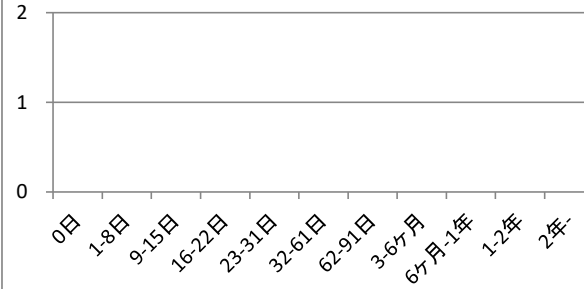
		総数	構成比(%)	延べ在院日数	平均在院日数	0日	1-8日	9-15日	16-22日	23-31日	32-61日	62-91日	3-6ヶ月	6ヶ月-1年	1-2年	2年-
婦人科	合計	361	4.6	3,229	8.9	--	221	109	18	4	8	1	--	--	--	--
	男	--	0.0	--	0.0	--	--	--	--	--	--	--	--	--	--	--
	女	361	4.6	3,229	8.9	--	221	109	18	4	8	1	--	--	--	--
小児科	合計	122	1.5	503	4.1	--	113	8	1	--	--	--	--	--	--	--
	男	63	0.8	278	4.4	--	58	5	--	--	--	--	--	--	--	--
	女	59	0.7	225	3.8	--	55	3	1	--	--	--	--	--	--	--
泌尿器科	合計	226	2.9	1,258	5.6	--	183	32	6	4	1	--	--	--	--	--
	男	201	2.5	1,057	5.3	--	165	28	5	2	1	--	--	--	--	--
	女	25	0.3	201	8.0	--	18	4	1	2	--	--	--	--	--	--
耳鼻咽喉科	合計	155	2.0	953	6.1	--	134	16	3	--	2	--	--	--	--	--
	男	84	1.1	506	6.0	--	75	7	1	--	1	--	--	--	--	--
	女	71	0.9	447	6.3	--	59	9	2	--	1	--	--	--	--	--
眼科	合計	225	2.9	1,046	4.6	--	217	8	--	--	--	--	--	--	--	--
	男	97	1.2	410	4.2	--	96	1	--	--	--	--	--	--	--	--
	女	128	1.6	636	5.0	--	121	7	--	--	--	--	--	--	--	--
放射線科	合計	61	0.8	306	5.0	--	46	14	1	--	--	--	--	--	--	--
	男	38	0.5	196	5.2	--	28	10	--	--	--	--	--	--	--	--
	女	23	0.3	110	4.8	--	18	4	1	--	--	--	--	--	--	--



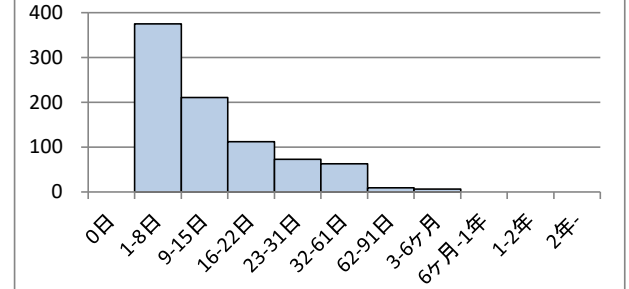
### 内科



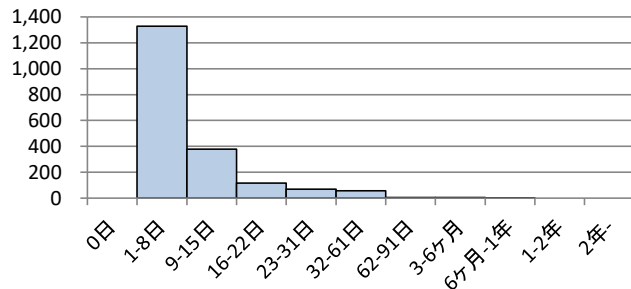
### 心療内科



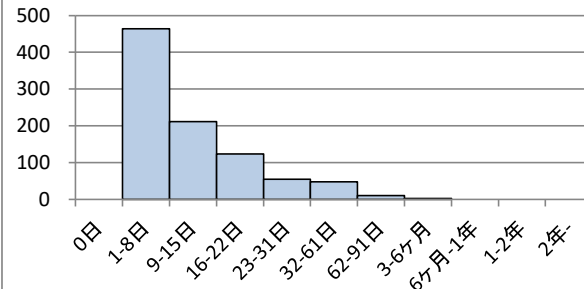
### 呼吸器内科



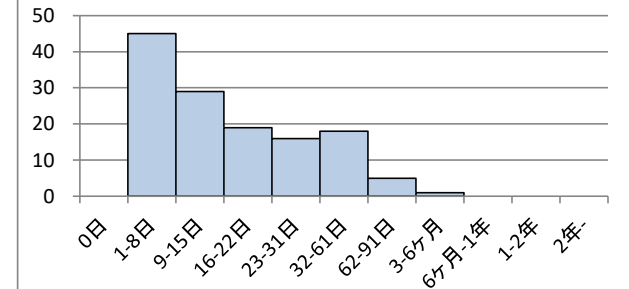
### 消化器内科



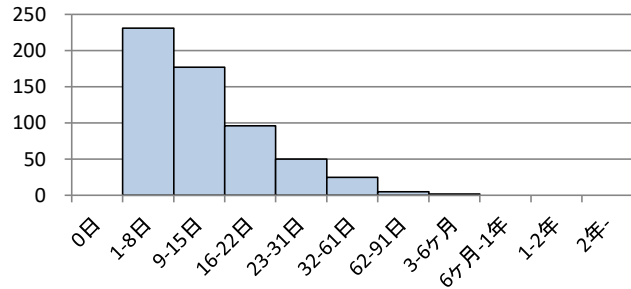
### 循環器内科



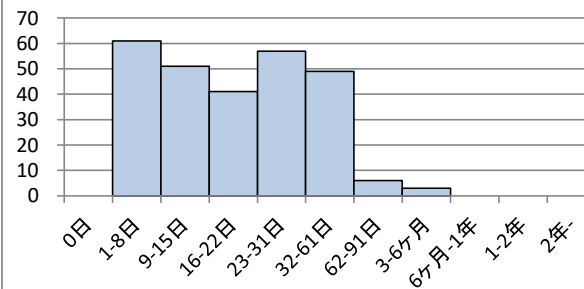
### 神経内科



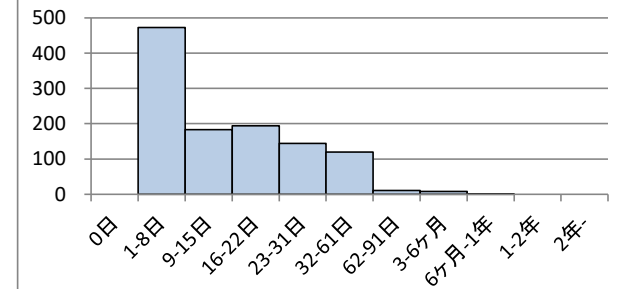
### 外科



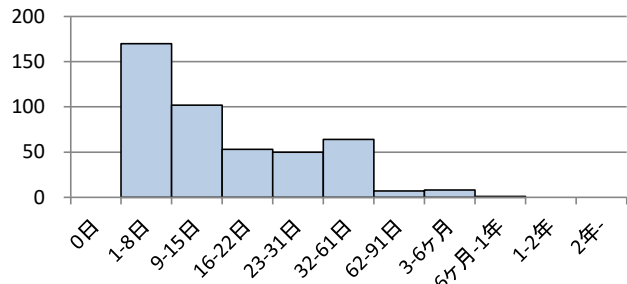
### 心臓血管外科



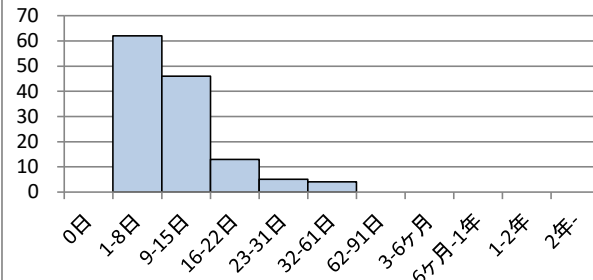
### 整形外科



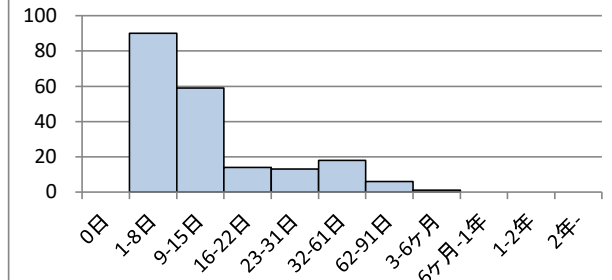
### 脳神経外科



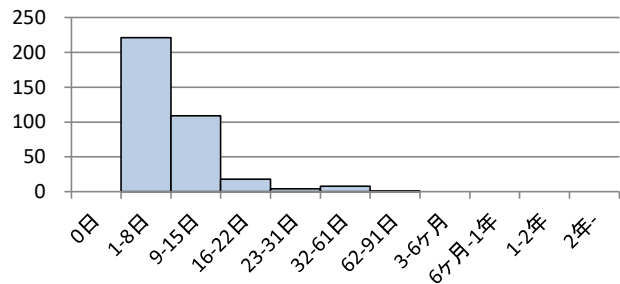
### 呼吸器外科



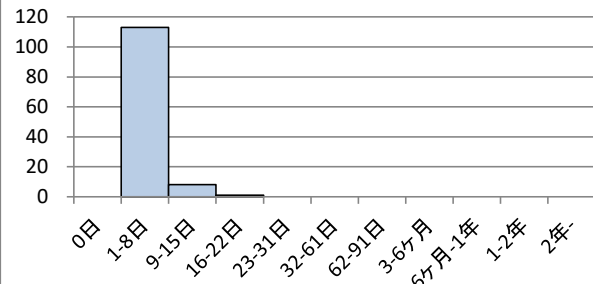
### 形成外科



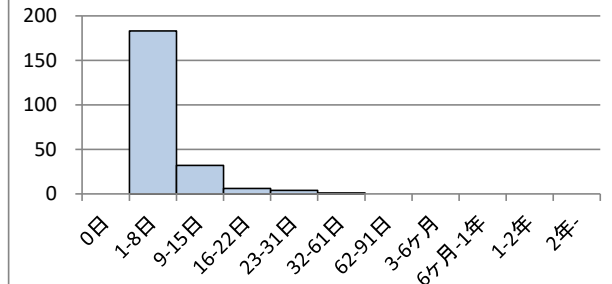
### 婦人科



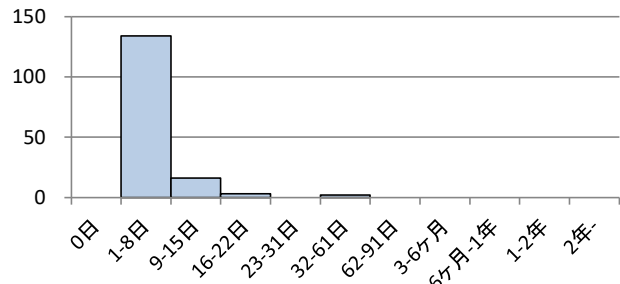
### 小児科



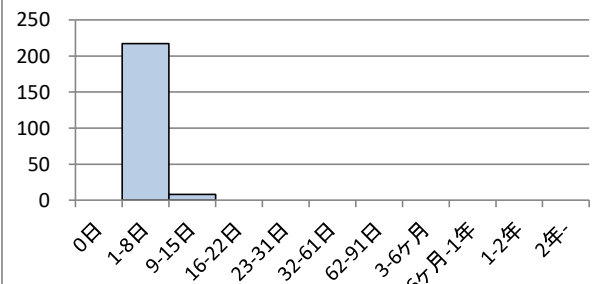
### 泌尿器科



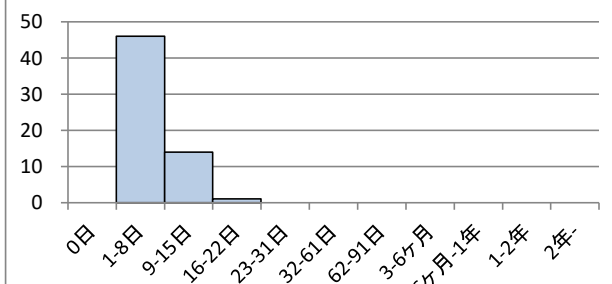
### 耳鼻咽喉科



### 眼科



### 放射線科



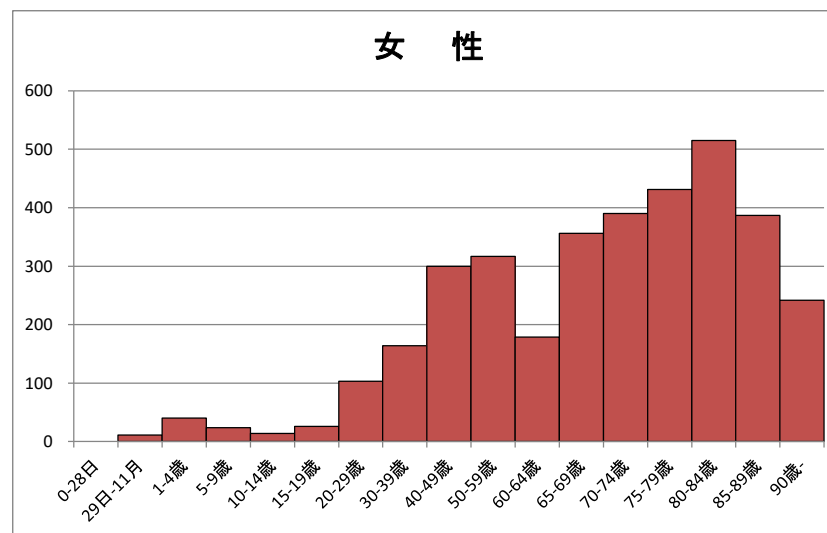
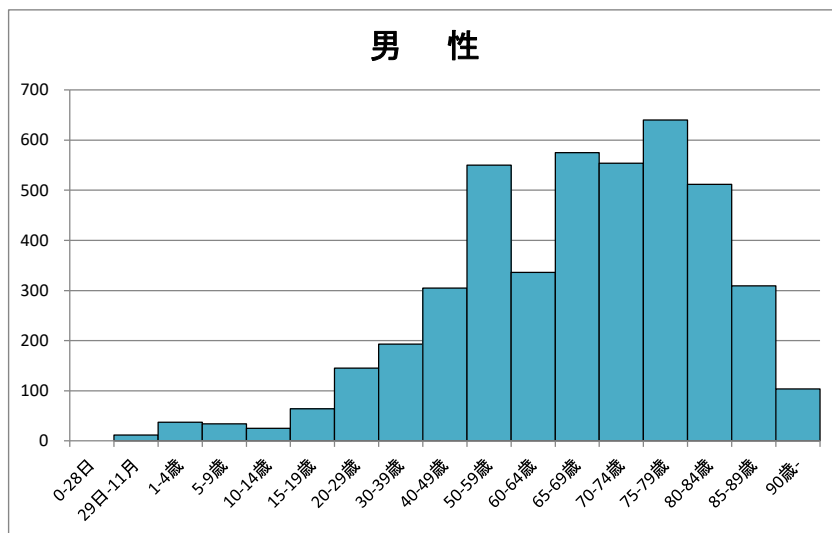
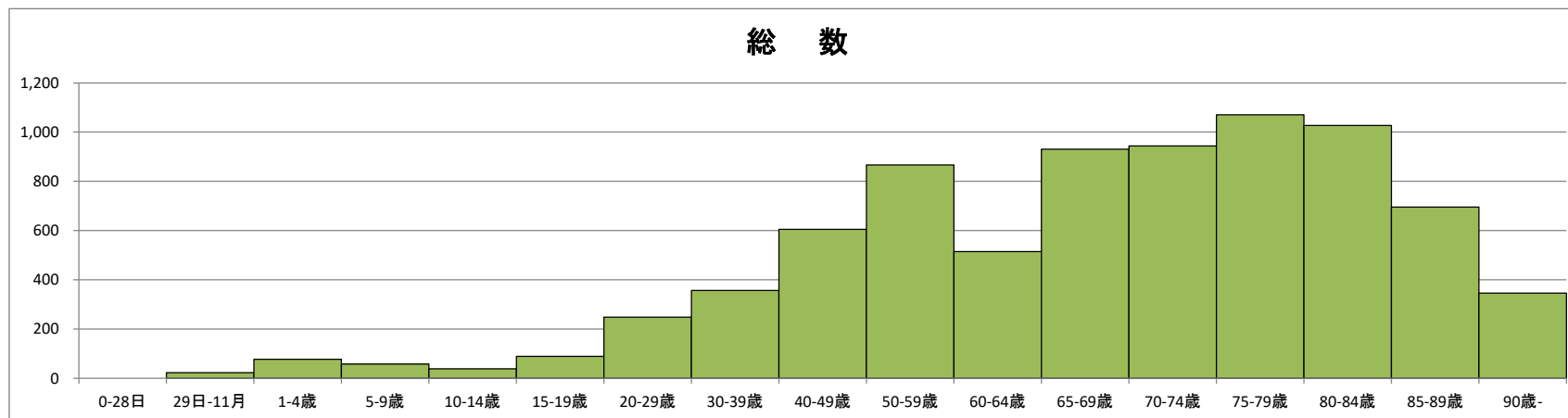
神戸赤十字病院  
診療科別・年齢階層別・退院患者数  
(2016/04/01-2017/03/31)

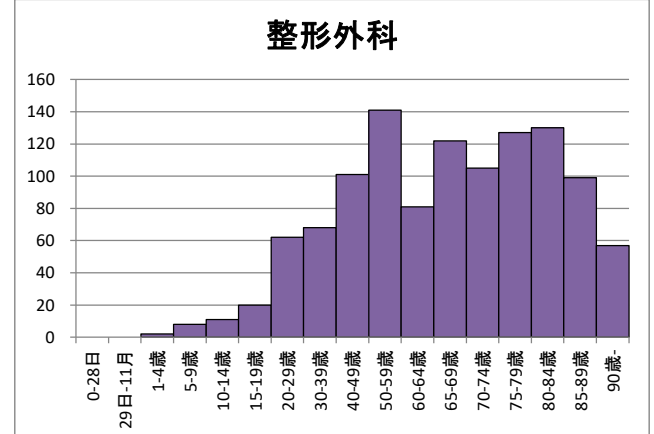
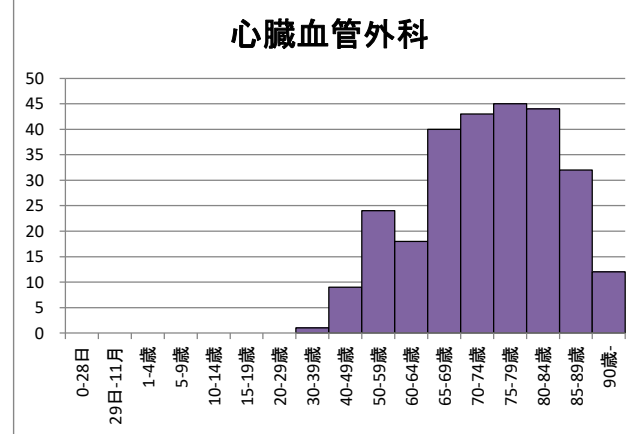
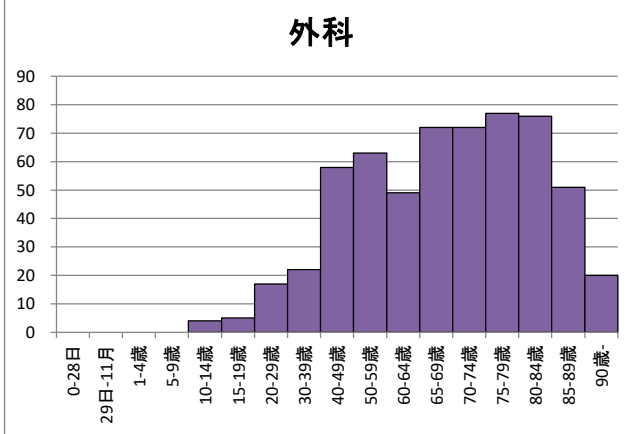
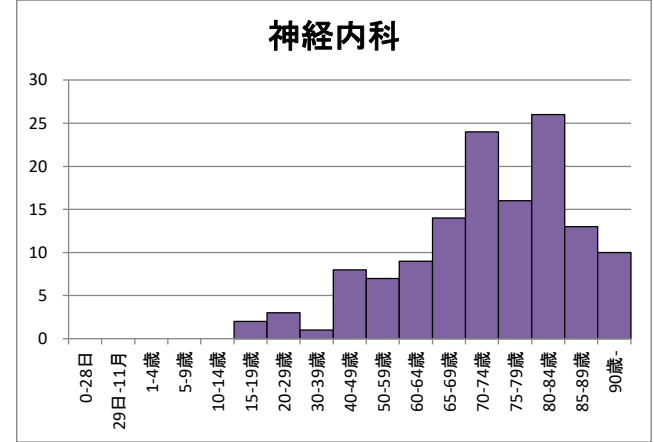
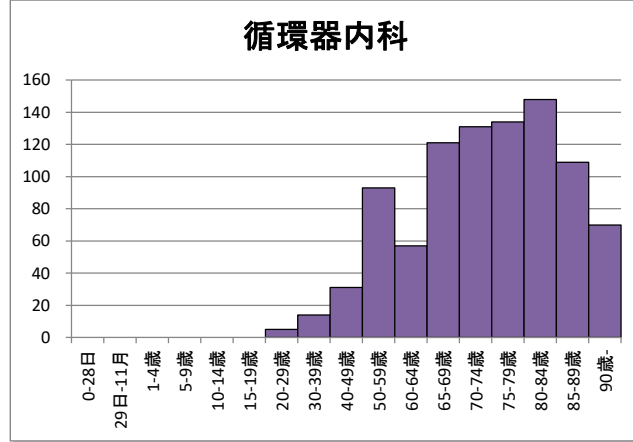
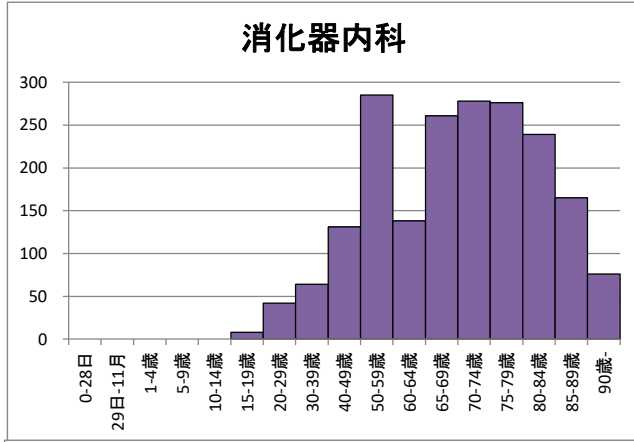
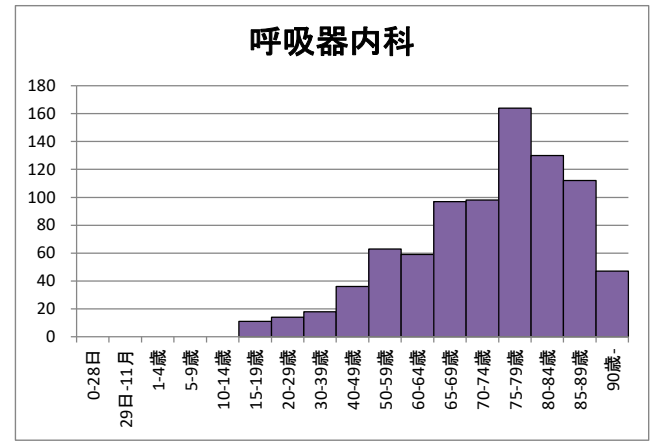
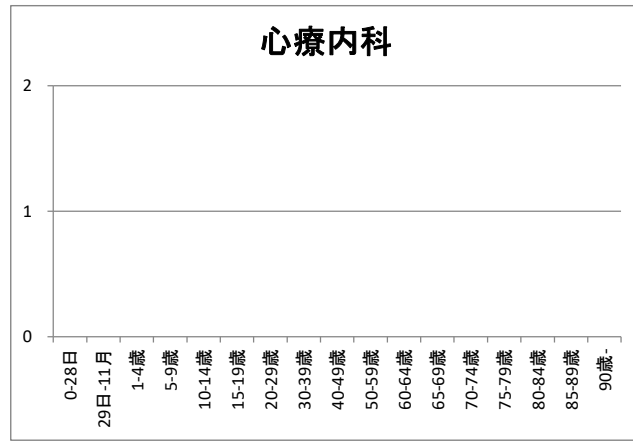
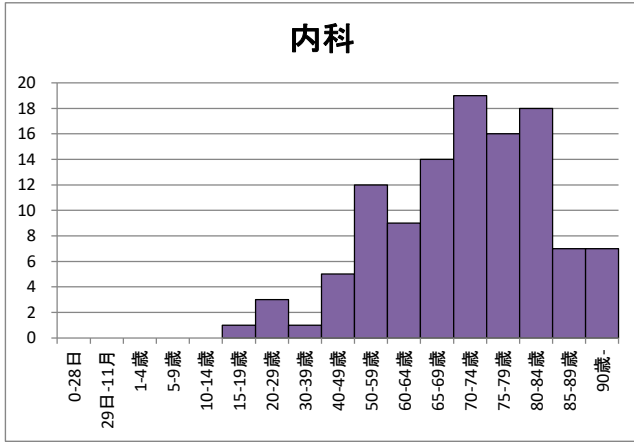
		総数	構成比(%)	平均年齢	0-28日	29日-11月	1-4歳	5-9歳	10-14歳	15-19歳	20-29歳	30-39歳	40-49歳	50-59歳	60-64歳	65-69歳	70-74歳	75-79歳	80-84歳	85-89歳	90歳-
総数	合計	7,894	100.0	65.6	--	23	77	58	39	90	248	357	605	867	515	931	944	1,071	1,027	696	346
	男	4,395	55.7	64.3	--	12	37	34	25	64	145	193	305	550	336	575	554	640	512	309	104
	女	3,499	44.3	67.1	--	11	40	24	14	26	103	164	300	317	179	356	390	431	515	387	242
構成比(%)	合計	100.0	--	--	0.0	0.3	1.0	0.7	0.5	1.1	3.1	4.5	7.7	11.0	6.5	11.8	12.0	13.6	13.0	8.8	4.4
	男	100.0	--	--	0.0	0.3	0.8	0.8	0.6	1.5	3.3	4.4	6.9	12.5	7.6	13.1	12.6	14.6	11.6	7.0	2.4
	女	100.0	--	--	0.0	0.3	1.1	0.7	0.4	0.7	2.9	4.7	8.6	9.1	5.1	10.2	11.1	12.3	14.7	11.1	6.9
内科	合計	112	1.4	69.9	--	--	--	--	--	1	3	1	5	12	9	14	19	16	18	7	7
	男	63	0.8	68.5	--	--	--	--	--	--	2	1	1	8	6	10	13	7	12	1	2
	女	49	0.6	71.8	--	--	--	--	--	1	1	--	4	4	3	4	6	9	6	6	5
心療内科	合計	--	--	--	--	--	--	--	--	--	--	--	--	--	--	--	--	--	--	--	--
	男	--	--	--	--	--	--	--	--	--	--	--	--	--	--	--	--	--	--	--	--
	女	--	--	--	--	--	--	--	--	--	--	--	--	--	--	--	--	--	--	--	--
呼吸器内科	合計	849	10.8	71.8	--	--	--	--	--	11	14	18	36	63	59	97	98	164	130	112	47
	男	539	6.8	71.7	--	--	--	--	--	8	7	9	17	48	42	51	61	120	82	80	14
	女	310	3.9	71.8	--	--	--	--	--	3	7	9	19	15	17	46	37	44	48	32	33
消化器内科	合計	1,963	24.9	67.9	--	--	--	--	--	8	42	64	131	285	138	261	278	276	239	165	76
	男	1,085	13.7	65.5	--	--	--	--	--	6	26	46	77	180	81	165	158	165	107	59	15
	女	878	11.1	70.9	--	--	--	--	--	2	16	18	54	105	57	96	120	111	132	106	61
循環器内科	合計	913	11.6	73.1	--	--	--	--	--	5	14	31	93	57	121	131	134	148	109	70	
	男	578	7.3	70.3	--	--	--	--	--	3	12	23	82	47	93	81	82	77	52	26	
	女	335	4.2	77.9	--	--	--	--	--	2	2	8	11	10	28	50	52	71	57	44	
神経内科	合計	133	1.7	71.6	--	--	--	--	--	2	3	1	8	7	9	14	24	16	26	13	10
	男	67	0.8	71.3	--	--	--	--	--	1	2	1	1	2	7	9	14	9	11	6	4
	女	66	0.8	71.9	--	--	--	--	--	1	1	--	7	5	2	5	10	7	15	7	6
外科	合計	586	7.4	66.2	--	--	--	--	4	5	17	22	58	63	49	72	72	77	76	51	20
	男	330	4.2	67.1	--	--	--	--	2	2	3	13	26	39	31	47	42	49	44	25	7
	女	256	3.2	65.1	--	--	--	--	2	3	14	9	32	24	18	25	30	28	32	26	13
心臓血管外科	合計	268	3.4	73.2	--	--	--	--	--	--	--	1	9	24	18	40	43	45	44	32	12
	男	186	2.4	71.6	--	--	--	--	--	--	--	1	9	18	15	32	33	28	26	18	6
	女	82	1.0	77.0	--	--	--	--	--	--	--	--	--	6	3	8	10	17	18	14	6
整形外科	合計	1,134	14.4	63.3	--	--	2	8	11	20	62	68	101	141	81	122	105	127	130	99	57
	男	609	7.7	57.2	--	--	--	4	7	14	50	49	76	102	51	68	51	53	46	26	12
	女	525	6.7	70.3	--	--	2	4	4	6	12	19	25	39	30	54	54	74	84	73	45
脳神経外科	合計	455	5.8	67.8	--	--	1	3	2	10	11	8	37	46	27	54	47	75	66	40	28
	男	252	3.2	64.5	--	--	1	3	1	9	8	6	25	20	19	30	31	45	33	12	9
	女	203	2.6	72.0	--	--	--	--	1	1	3	2	12	26	8	24	16	30	33	28	19
呼吸器外科	合計	130	1.6	61.2	--	--	--	--	1	11	7	2	10	17	9	17	14	16	18	8	--
	男	98	1.2	59.9	--	--	--	--	1	10	7	1	6	14	6	10	10	12	14	7	--
	女	32	0.4	64.9	--	--	--	--	--	1	--	1	4	3	3	7	4	4	4	1	--
形成外科	合計	201	2.5	51.0	--	1	5	5	3	13	19	15	33	22	13	25	14	4	15	10	4
	男	105	1.3	46.5	--	--	2	5	2	9	13	9	18	11	7	9	8	2	6	3	1
	女	96	1.2	56.0	--	1	3	--	1	4	6	6	15	11	6	16	6	2	9	7	3
婦人科	合計	361	4.6	48.5	--	--	--	--	--	1	33	88	109	47	10	21	14	9	21	7	1
	男	--	0.0	0.0	--	--	--	--	--	--	--	--	--	--	--	--	--	--	--	--	--
	女	361	4.6	48.5	--	--	--	--	--	1	33	88	109	47	10	21	14	9	21	7	1
小児科	合計	122	1.5	3.7	--	22	63	21	14	2	--	--	--	--	--	--	--	--	--	--	--
	男	63	0.8	3.8	--	12	30	11	9	1	--	--	--	--	--	--	--	--	--	--	--
	女	59	0.7	3.5	--	10	33	10	5	1	--	--	--	--	--	--	--	--	--	--	--
泌尿器科	合計	226	2.9	62.9	--	--	--	--	--	1	10	36	14	16	14	27	29	30	30	14	5
	男	201	2.5	62.5	--	--	--	--	--	1	10	35	11	10	12	26	26	28	29	9	4
	女	25	0.3	66.6	--	--	--	--	--	--	--	1	3	6	2	1	3	2	1	5	1
耳鼻咽喉科	合計	155	2.0	42.1	--	--	6	21	4	5	20	18	19	17	9	7	7	6	9	5	2
	男	84	1.1	39.6	--	--	4	11	3	3	12	10	12	7	4	5	6	3	2	2	--
	女	71	0.9	45.1	--	--	2	10	1	2	8	8	7	10	5	2	1	3	7	3	2

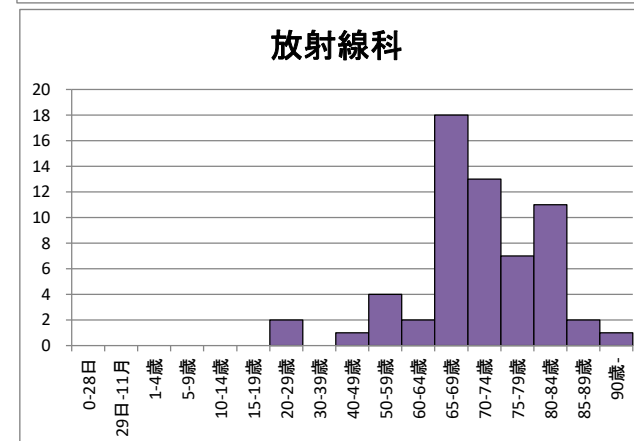
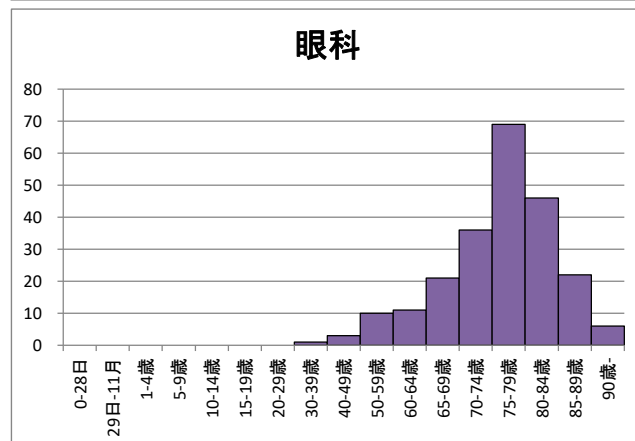
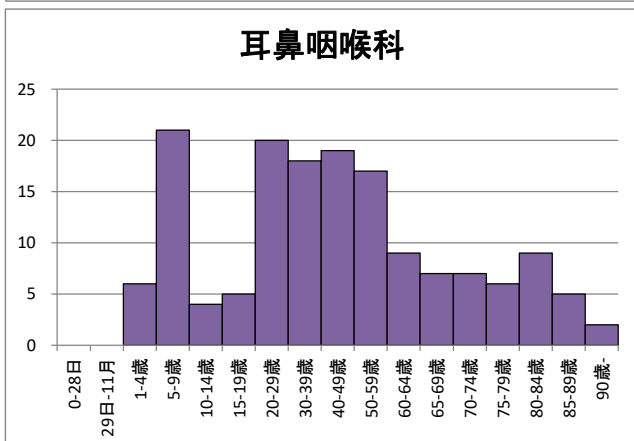
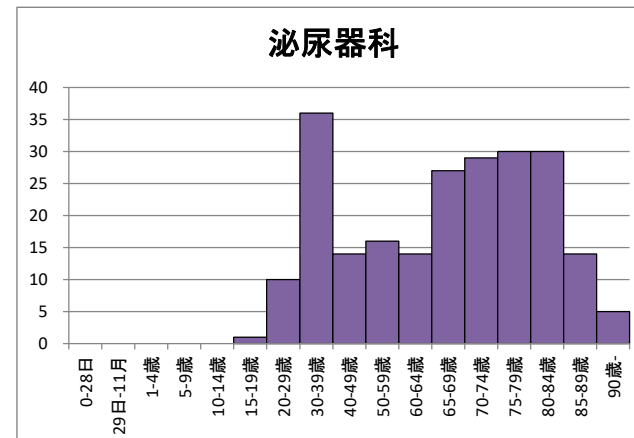
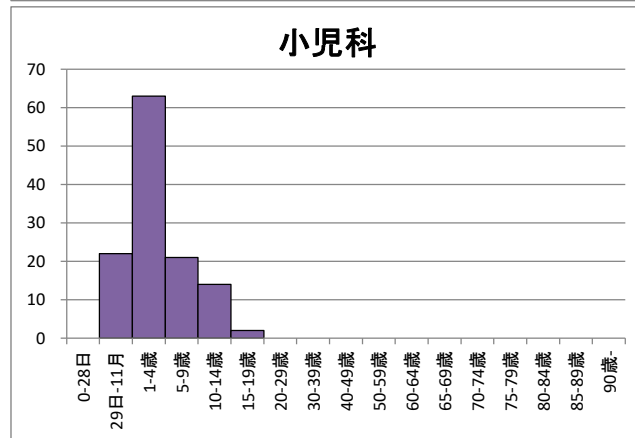
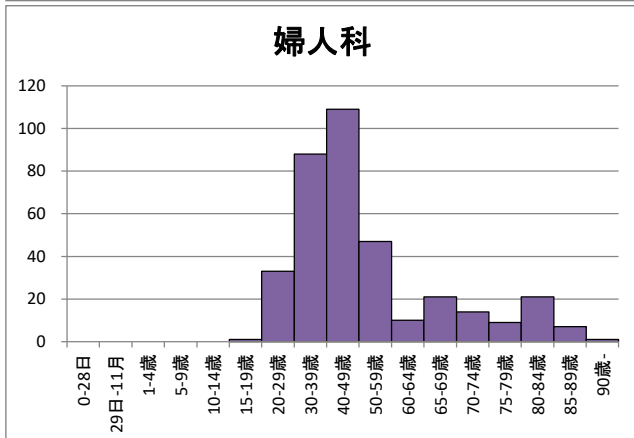
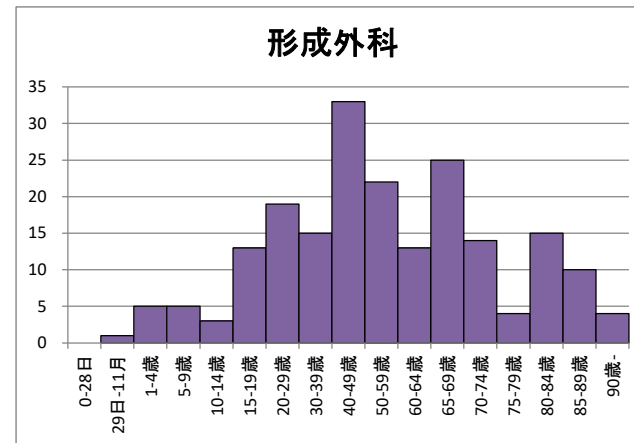
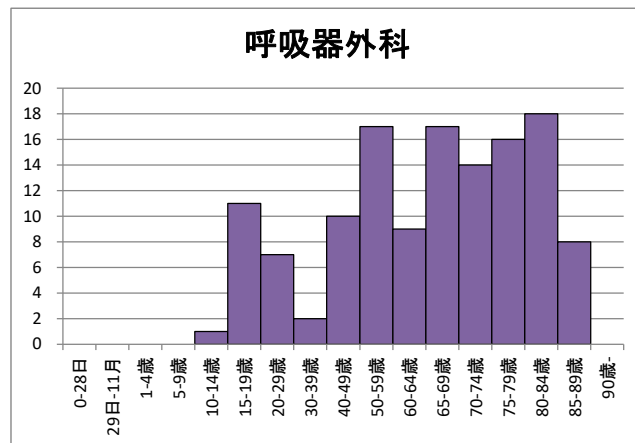
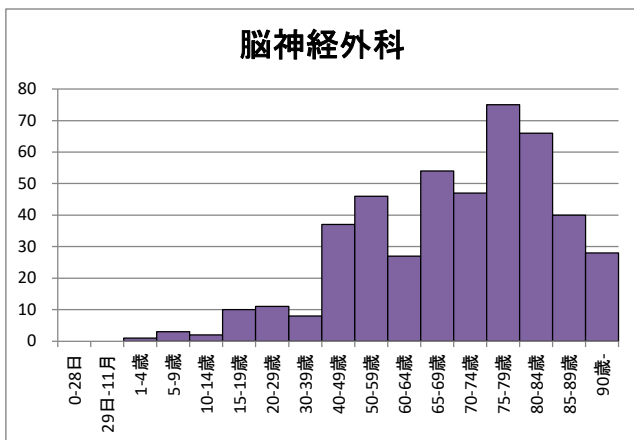


神戸赤十字病院  
診療科別・年齢階層別・退院患者数  
(2016/04/01-2017/03/31)

		総数	構成比(%)	平均年齢	0-28日	29日-11月	1-4歳	5-9歳	10-14歳	15-19歳	20-29歳	30-39歳	40-49歳	50-59歳	60-64歳	65-69歳	70-74歳	75-79歳	80-84歳	85-89歳	90歳-
眼科	合計	225	2.9	75.3	--	--	--	--	--	--	--	1	3	10	11	21	36	69	46	22	6
	男	97	1.2	74.4	--	--	--	--	--	--	--	--	3	6	10	15	30	14	9	4	4
	女	128	1.6	76.0	--	--	--	--	--	--	--	1	--	4	5	11	21	39	32	13	2
放射線科	合計	61	0.8	70.2	--	--	--	--	--	--	2	--	1	4	2	18	13	7	11	2	1
	男	38	0.5	69.8	--	--	--	--	--	--	2	--	--	3	2	10	5	7	9	--	--
	女	23	0.3	71.0	--	--	--	--	--	--	--	--	1	1	--	8	8	--	2	2	1





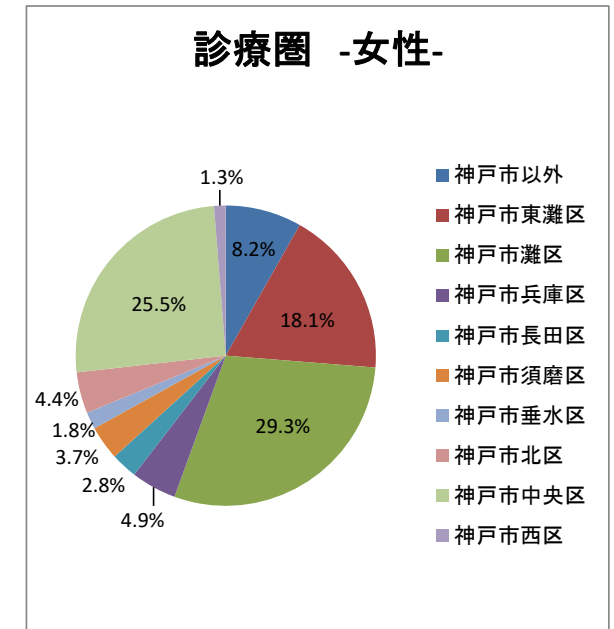
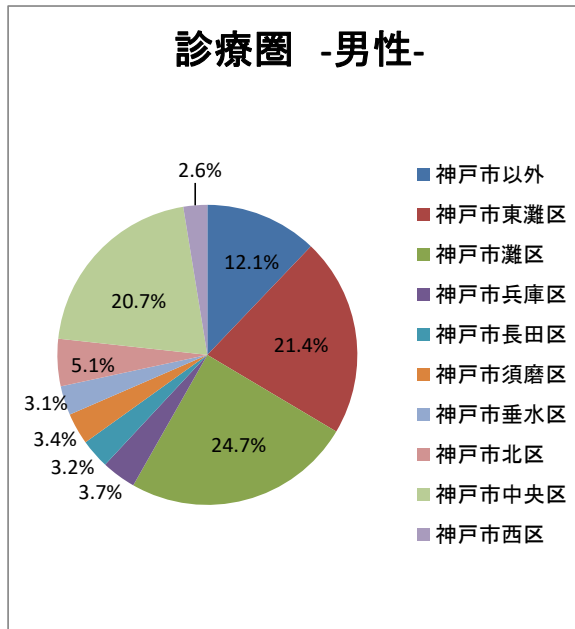
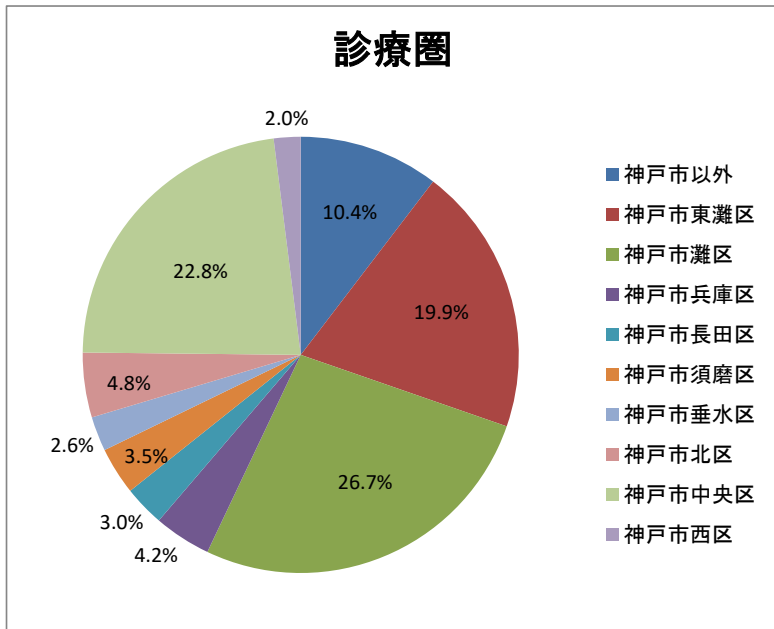


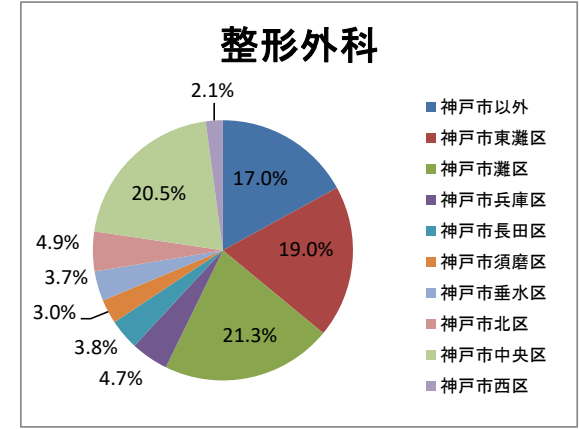
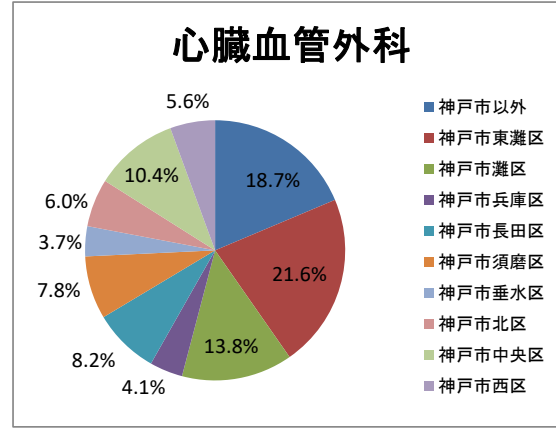
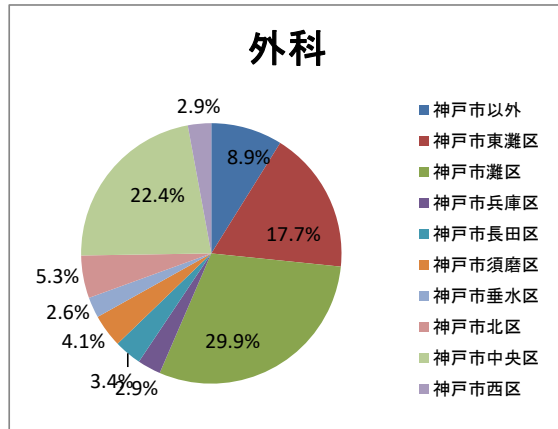
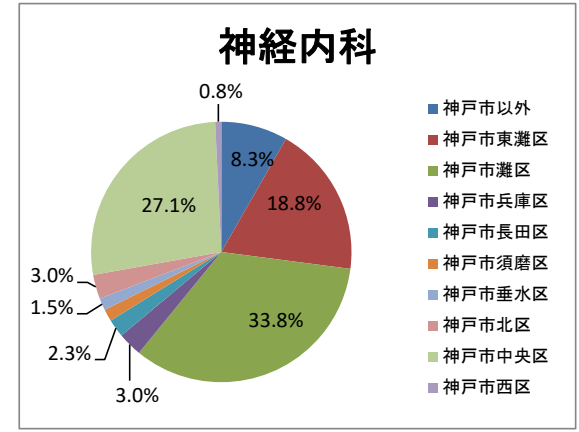
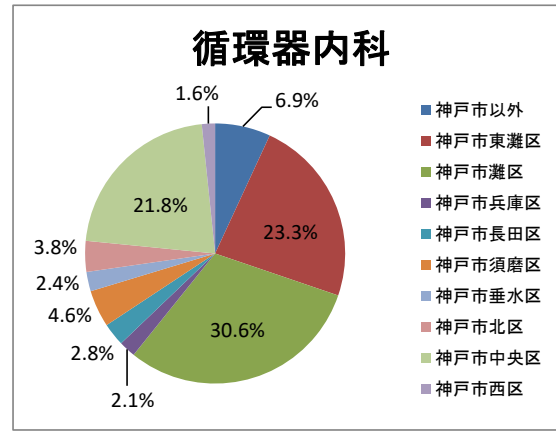
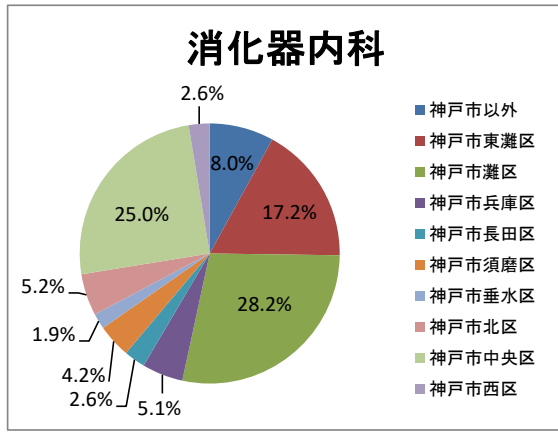
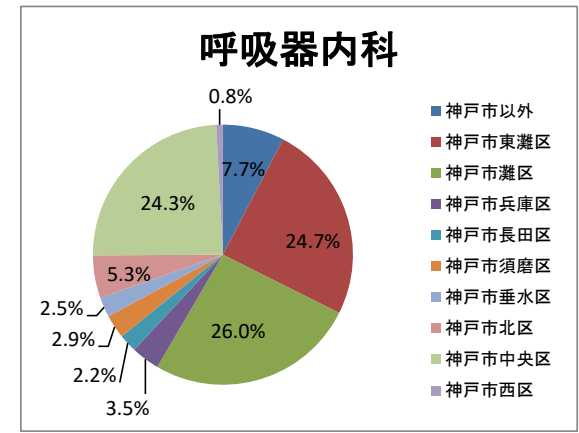
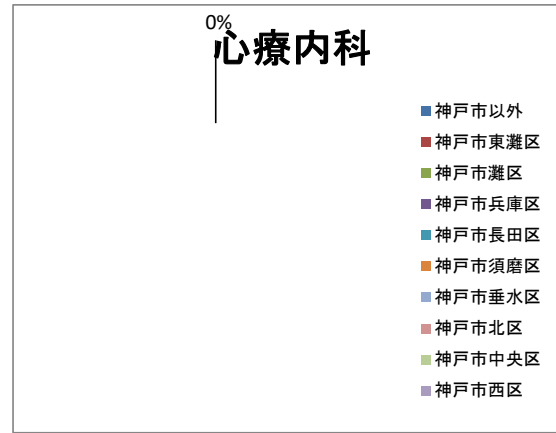
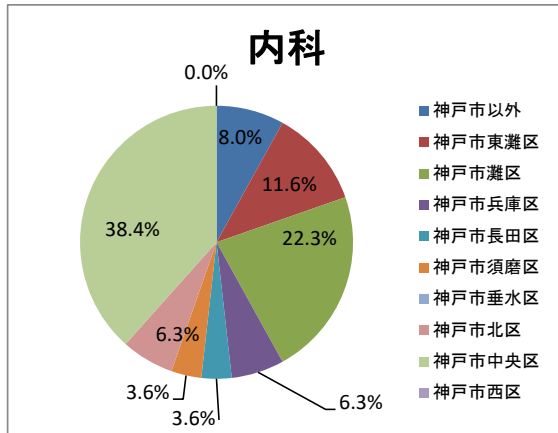
神戸赤十字病院  
診療科別・診療圏グループ別・退院患者数  
(2016/04/01-2017/03/31)

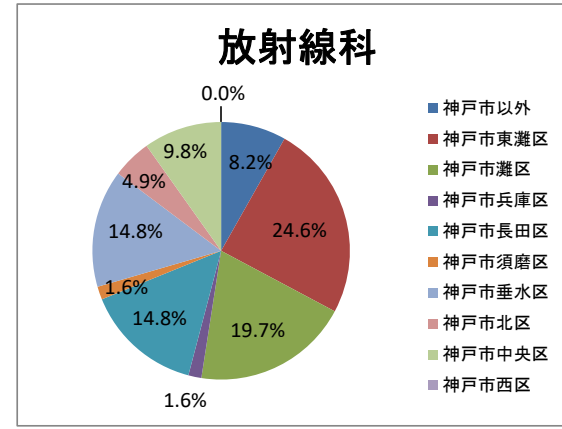
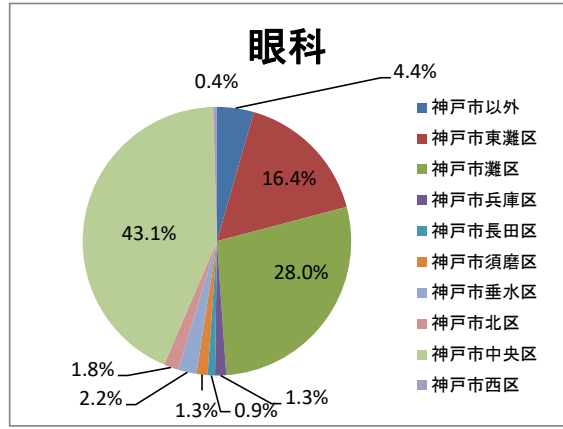
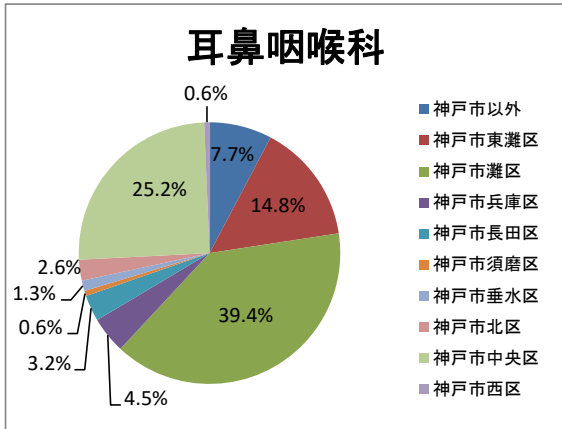
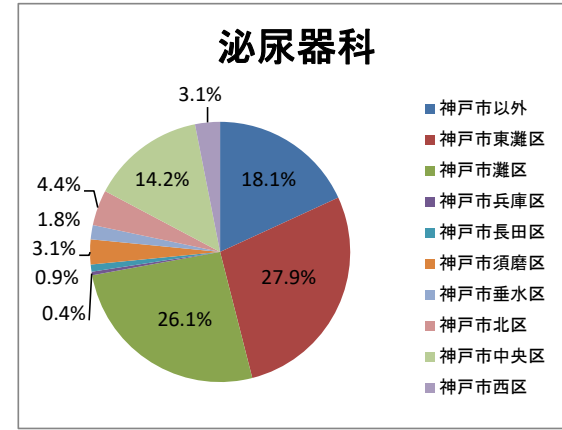
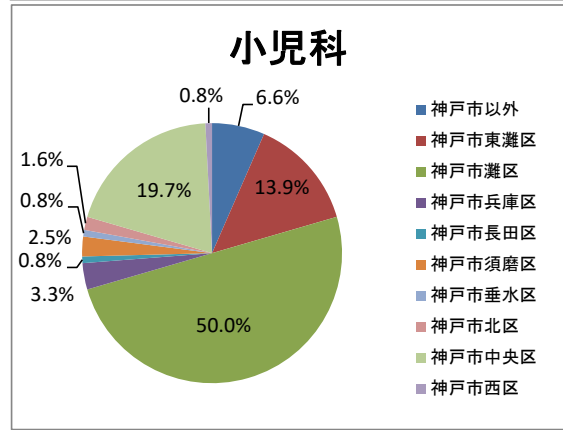
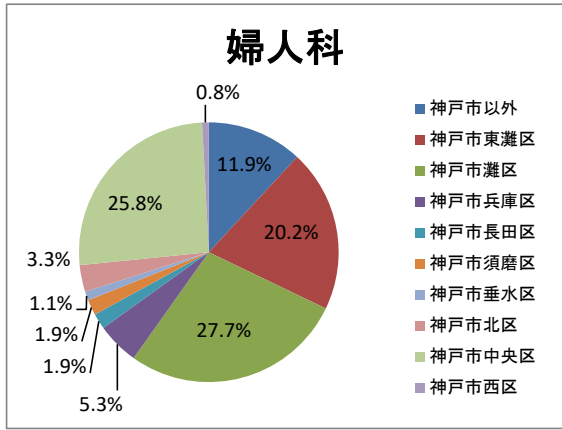
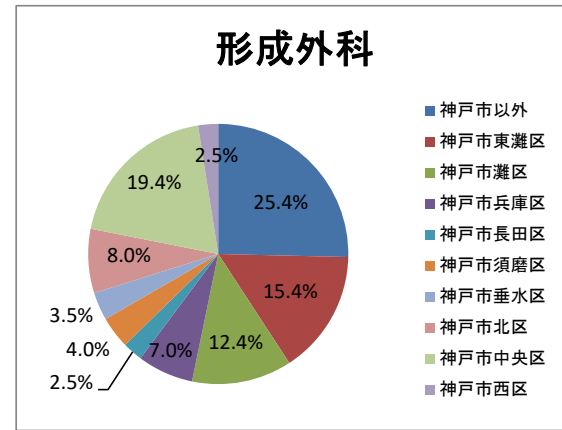
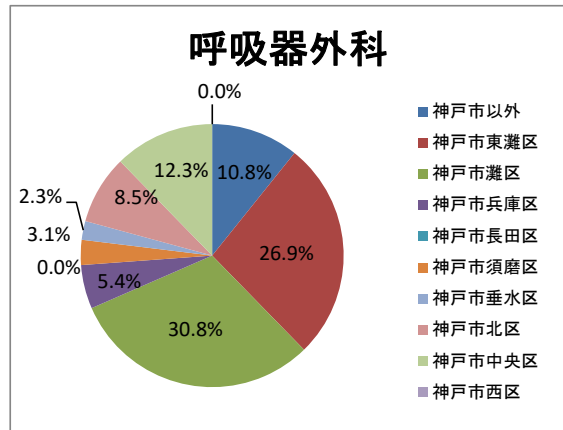
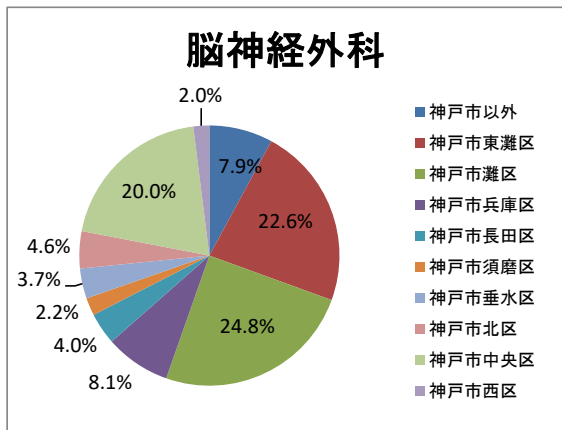
		総数	構成比(%)	神戸市以外	神戸市東灘区	神戸市灘区	神戸市兵庫区	神戸市長田区	神戸市須磨区	神戸市垂水区	神戸市北区	神戸市中央区	神戸市西区
総数	合計	7,894	100.0	820	1,573	2,110	334	238	278	202	379	1,803	157
	男	4,395	55.7	533	941	1,085	163	139	149	138	224	910	113
	女	3,499	44.3	287	632	1,025	171	99	129	64	155	893	44
構成比(%)	合計	100.0	--	10.5	20.1	27.0	4.2	3.0	3.5	2.6	4.8	23.0	2.0
	男	100.0	--	11.9	21.7	24.9	3.7	3.2	3.4	3.1	5.1	20.3	2.6
	女	100.0	--	8.4	17.7	29.4	4.9	2.8	3.7	1.8	4.4	25.7	1.3
内科	合計	112	1.4	9	13	25	7	4	4	--	7	43	--
	男	63	0.8	6	9	11	3	2	1	--	5	26	--
	女	49	0.6	3	4	14	4	2	3	--	2	17	--
心療内科	合計	--	--	--	--	--	--	--	--	--	--	--	--
	男	--	--	--	--	--	--	--	--	--	--	--	--
	女	--	--	--	--	--	--	--	--	--	--	--	--
呼吸器内科	合計	849	10.8	65	210	221	30	19	25	21	45	206	7
	男	539	6.8	42	154	156	17	13	8	17	24	105	3
	女	310	3.9	23	56	65	13	6	17	4	21	101	4
消化器内科	合計	1,963	24.9	157	338	553	100	52	82	38	102	490	51
	男	1,085	13.7	96	190	269	47	37	50	32	54	265	45
	女	878	11.1	61	148	284	53	15	32	6	48	225	6
循環器内科	合計	913	11.6	63	213	279	19	26	42	22	35	199	15
	男	578	7.3	48	143	160	11	15	30	18	23	118	12
	女	335	4.2	15	70	119	8	11	12	4	12	81	3
神経内科	合計	133	1.7	11	25	45	4	3	2	2	4	36	1
	男	67	0.8	3	17	17	1	2	1	1	4	20	1
	女	66	0.8	8	8	28	3	1	1	1	--	16	--
外科	合計	586	7.4	52	104	175	17	20	24	15	31	131	17
	男	330	4.2	39	65	94	9	10	11	11	20	61	10
	女	256	3.2	13	39	81	8	10	13	4	11	70	7
心臓血管外科	合計	268	3.4	50	58	37	11	22	21	10	16	28	15
	男	186	2.4	44	41	22	8	13	10	7	11	18	12
	女	82	1.0	6	17	15	3	9	11	3	5	10	3
整形外科	合計	1,134	14.4	193	215	241	53	43	34	42	56	233	24
	男	609	7.7	137	115	103	28	26	13	25	36	111	15
	女	525	6.7	56	100	138	25	17	21	17	20	122	9
脳神経外科	合計	455	5.8	36	103	113	37	18	10	17	21	91	9
	男	252	3.2	28	53	59	21	11	7	8	12	48	5
	女	203	2.6	8	50	54	16	7	3	9	9	43	4
呼吸器外科	合計	130	1.6	14	35	40	7	--	4	3	11	16	--
	男	98	1.2	13	25	31	2	--	4	3	8	12	--
	女	32	0.4	1	10	9	5	--	--	--	3	4	--
形成外科	合計	201	2.5	51	31	25	14	5	8	7	16	39	5
	男	105	1.3	22	20	15	7	2	4	6	8	18	3
	女	96	1.2	29	11	10	7	3	4	1	8	21	2

神戸赤十字病院  
 診療科別・診療圏グループ別・退院患者数  
 (2016/04/01-2017/03/31)

		総数	構成比(%)	神戸市以外	神戸市東灘区	神戸市灘区	神戸市兵庫区	神戸市長田区	神戸市須磨区	神戸市垂水区	神戸市北区	神戸市中央区	神戸市西区
婦人科	合計	361	4.6	43	73	100	19	7	7	4	12	93	3
	男	--	0.0	--	--	--	--	--	--	--	--	--	--
	女	361	4.6	43	73	100	19	7	7	4	12	93	3
小児科	合計	122	1.5	8	17	61	4	1	3	1	2	24	1
	男	63	0.8	2	10	33	1	1	--	--	1	14	1
	女	59	0.7	6	7	28	3	--	3	1	1	10	--
泌尿器科	合計	226	2.9	41	63	59	1	2	7	4	10	32	7
	男	201	2.5	39	58	48	1	2	5	4	9	29	6
	女	25	0.3	2	5	11	--	--	2	--	1	3	1
耳鼻咽喉科	合計	155	2.0	12	23	61	7	5	1	2	4	39	1
	男	84	1.1	5	13	30	5	2	1	--	3	25	--
	女	71	0.9	7	10	31	2	3	--	2	1	14	1
眼科	合計	225	2.9	10	37	63	3	2	3	5	4	97	1
	男	97	1.2	4	19	29	2	--	3	2	3	35	--
	女	128	1.6	6	18	34	1	2	--	3	1	62	1
放射線科	合計	61	0.8	5	15	12	1	9	1	9	3	6	--
	男	38	0.5	5	9	8	--	3	1	4	3	5	--
	女	23	0.3	--	6	4	1	6	--	5	--	1	--







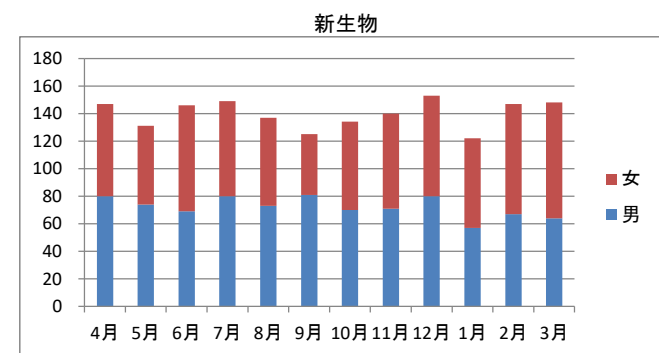
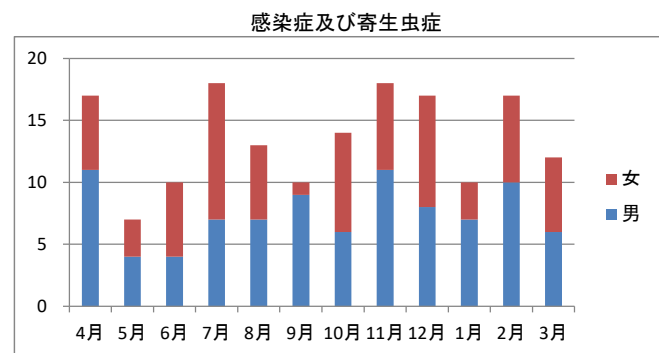
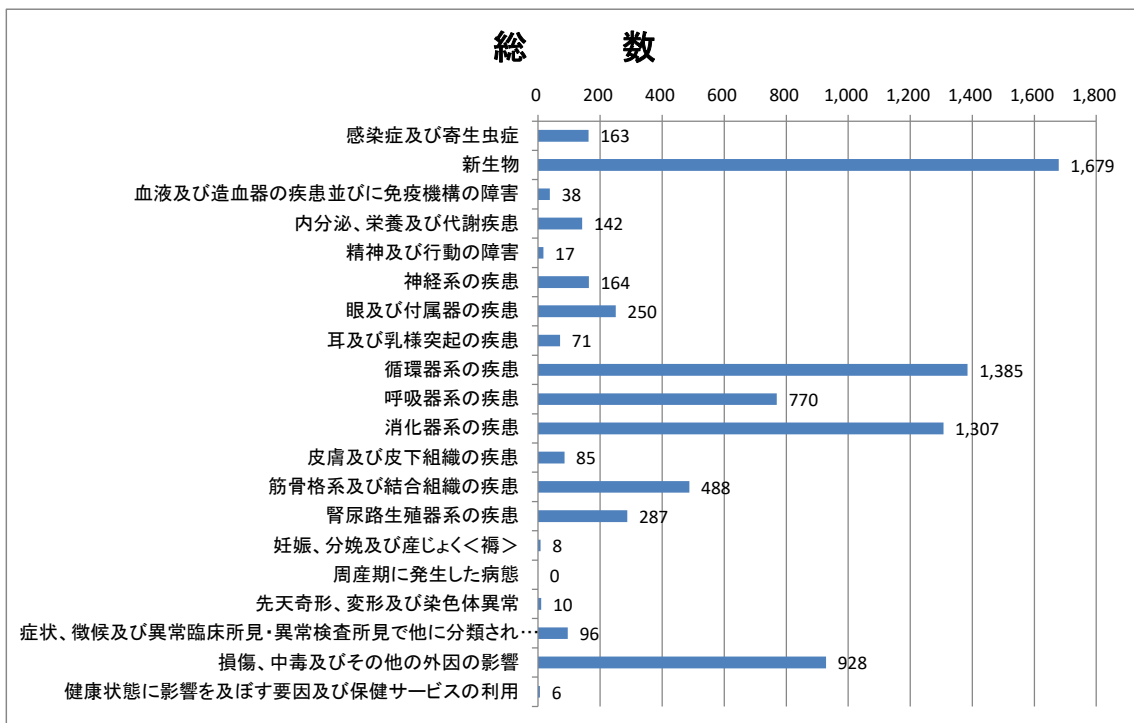
神戸赤十字病院  
 疾病大分類別・終了月別・退院患者数  
 (2016/04/01-2017/03/31)

		総数	構成比(%)	4月	5月	6月	7月	8月	9月	10月	11月	12月	1月	2月	3月	死亡
総数	合計	7,894	100.0	655	580	681	686	656	628	663	688	701	592	665	699	177
	男	4,395	55.7	355	330	376	387	363	402	388	366	385	303	363	377	101
	女	3,499	44.3	300	250	305	299	293	226	275	322	316	289	302	322	76
構成比(%)	合計	100.0	--	8.3	7.3	8.6	8.7	8.3	8.0	8.4	8.7	8.9	7.5	8.4	8.9	2.2
	男	100.0	--	8.1	7.5	8.6	8.8	8.3	9.1	8.8	8.3	8.8	6.9	8.3	8.6	2.3
	女	100.0	--	8.6	7.1	8.7	8.5	8.4	6.5	7.9	9.2	9.0	8.3	8.6	9.2	2.2
I 感染症及び寄生虫症	合計	163	2.1	17	7	10	18	13	10	14	18	17	10	17	12	12
	男	90	1.1	11	4	4	7	7	9	6	11	8	7	10	6	8
	女	73	0.9	6	3	6	11	6	1	8	7	9	3	7	6	4
II 新生物	合計	1,679	21.3	147	131	146	149	137	125	134	140	153	122	147	148	60
	男	866	11.0	80	74	69	80	73	81	70	71	80	57	67	64	39
	女	813	10.3	67	57	77	69	64	44	64	69	73	65	80	84	21
III 血液及び造血系の疾患並びに免疫機構の障害	合計	38	0.5	5	5	4	3	3	4	2	5	3	1	2	1	1
	男	21	0.3	1	5	4	1	--	1	2	5	--	--	1	1	--
	女	17	0.2	4	--	--	2	3	3	--	--	3	1	1	--	1
IV 内分泌、栄養及び代謝疾患	合計	142	1.8	14	10	17	11	15	8	8	14	10	12	13	10	2
	男	89	1.1	11	6	10	7	10	4	5	6	7	7	9	7	1
	女	53	0.7	3	4	7	4	5	4	3	8	3	5	4	3	1
V 精神及び行動の障害	合計	17	0.2	1	2	1	2	2	1	1	1	1	1	3	1	--
	男	11	0.1	1	2	1	--	1	1	--	--	1	1	2	1	--
	女	6	0.1	--	--	--	2	1	--	1	1	--	--	1	--	--
VI 神経系の疾患	合計	164	2.1	13	15	11	12	14	12	15	17	12	15	9	19	2
	男	95	1.2	8	10	8	12	10	8	10	8	2	5	5	9	1
	女	69	0.9	5	5	3	--	4	4	5	9	10	10	4	10	1
VII 眼及び付属器の疾患	合計	250	3.2	24	17	28	21	20	18	16	29	25	19	18	15	--
	男	112	1.4	8	8	8	10	8	11	8	13	16	6	10	6	--
	女	138	1.7	16	9	20	11	12	7	8	16	9	13	8	9	--
VIII 耳及び乳様突起の疾患	合計	71	0.9	3	8	7	10	5	5	9	7	5	5	4	3	--
	男	33	0.4	3	4	2	5	2	4	3	2	2	2	3	1	--
	女	38	0.5	--	4	5	5	3	1	6	5	3	3	1	2	--
IX 循環器系の疾患	合計	1,385	17.5	101	89	120	114	116	103	132	124	121	101	118	146	40
	男	897	11.4	59	64	81	80	79	73	90	72	73	67	71	88	19
	女	488	6.2	42	25	39	34	37	30	42	52	48	34	47	58	21
X 呼吸器系の疾患	合計	770	9.8	48	49	55	72	64	70	63	65	75	66	79	64	36
	男	490	6.2	30	25	33	44	46	47	43	45	46	42	45	44	23
	女	280	3.5	18	24	22	28	18	23	20	20	29	24	34	20	13
XI 消化器系の疾患	合計	1,307	16.6	112	113	108	110	98	127	119	111	96	107	93	113	15
	男	735	9.3	65	60	57	61	51	77	75	61	55	51	59	63	5
	女	572	7.2	47	53	51	49	47	50	44	50	41	56	34	50	10
XII 皮膚及び皮下組織の疾患	合計	85	1.1	6	6	5	10	9	11	7	6	8	6	7	4	1
	男	48	0.6	2	4	2	8	4	6	3	3	7	2	4	3	--
	女	37	0.5	4	2	3	2	5	5	4	3	1	4	3	1	1
XIII 筋骨格系及び結合組織の疾患	合計	488	6.2	39	42	47	42	49	28	36	47	43	31	39	45	--
	男	277	3.5	18	29	33	24	27	21	19	24	21	17	17	27	--
	女	211	2.7	21	13	14	18	22	7	17	23	22	14	22	18	--
XIV 腎尿路生殖器系の疾患	合計	287	3.6	33	25	20	25	23	33	18	26	20	21	25	18	2
	男	110	1.4	16	4	7	9	5	17	6	8	11	7	16	4	2
	女	177	2.2	17	21	13	16	18	16	12	18	9	14	9	14	--
XV 妊娠、分娩及び産じょく<褥>	合計	8	0.1	--	--	--	1	2	2	1	--	--	--	--	2	--
	男	--	0.0	--	--	--	--	--	--	--	--	--	--	--	--	--
	女	8	0.1	--	--	--	1	2	2	1	--	--	--	--	2	--

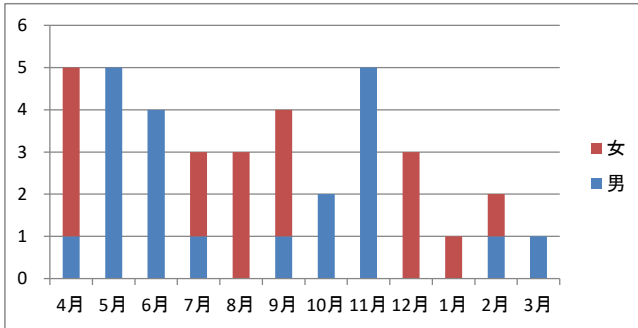


神戸赤十字病院  
 疾病大分類別・終了月別・退院患者数  
 (2016/04/01-2017/03/31)

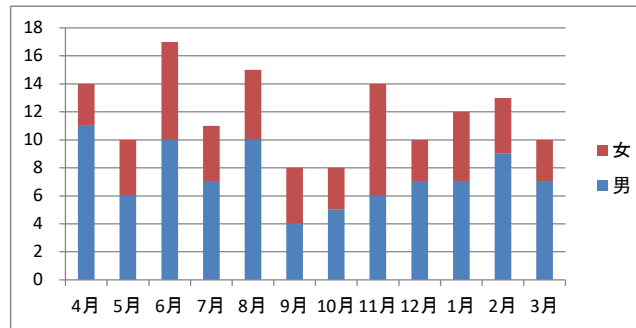
		総数	構成比(%)	4月	5月	6月	7月	8月	9月	10月	11月	12月	1月	2月	3月	死亡
XVI 周産期に発生した病態	合計	---	0.0	---	---	---	---	---	---	---	---	---	---	---	---	---
	男	---	0.0	---	---	---	---	---	---	---	---	---	---	---	---	---
	女	---	0.0	---	---	---	---	---	---	---	---	---	---	---	---	---
XVII 先天奇形、変形及び染色体異常	合計	10	0.1	2	---	---	2	4	---	---	---	1	---	---	1	---
	男	6	0.1	1	---	---	1	3	---	---	---	---	---	---	1	---
	女	4	0.1	1	---	---	1	1	---	---	---	1	---	---	---	---
XVIII 症状、徴候及び異常臨床所見・異常検査所見で他に分類されないもの	合計	96	1.2	12	7	12	10	2	4	5	11	11	5	8	9	---
	男	48	0.6	5	5	5	7	1	4	4	3	2	1	4	7	---
	女	48	0.6	7	2	7	3	1	---	1	8	9	4	4	2	---
XIX 損傷、中毒及びその他の外因の影響	合計	928	11.8	78	54	89	71	80	67	81	67	100	70	83	88	6
	男	466	5.9	36	26	52	31	36	38	43	34	54	31	40	45	3
	女	462	5.9	42	28	37	40	44	29	38	33	46	39	43	43	3
XXI 健康状態に影響を及ぼす要因及び保健サービスの利用	合計	6	0.1	---	---	1	3	---	---	2	---	---	---	---	---	---
	男	1	0.0	---	---	---	---	---	---	1	---	---	---	---	---	---
	女	5	0.1	---	---	1	3	---	---	1	---	---	---	---	---	---



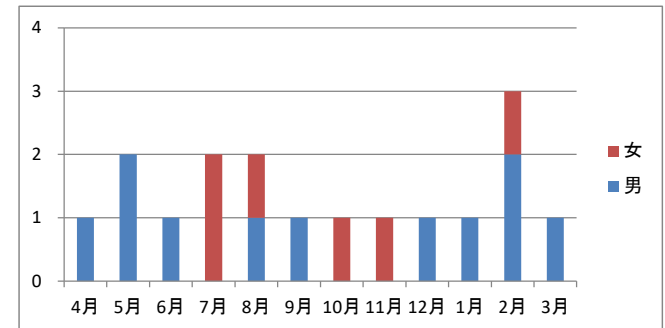
血液及び造血器の疾患並びに免疫機構の障害



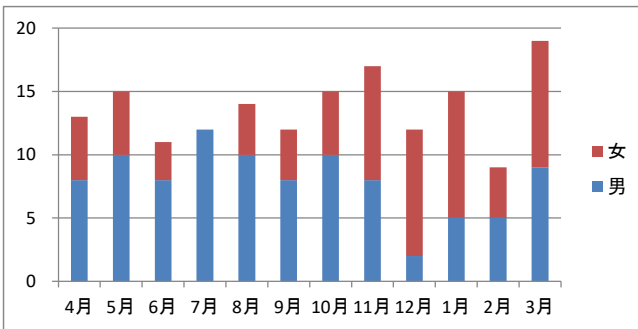
内分泌、栄養及び代謝疾患



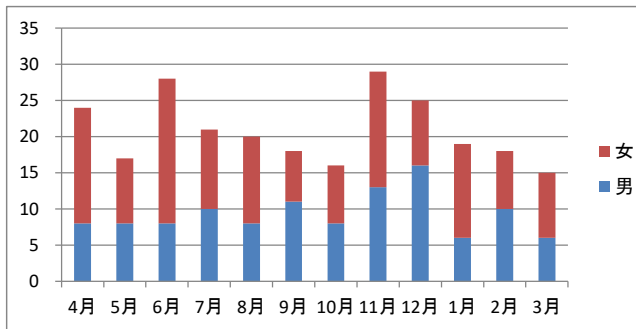
精神及び行動の障害



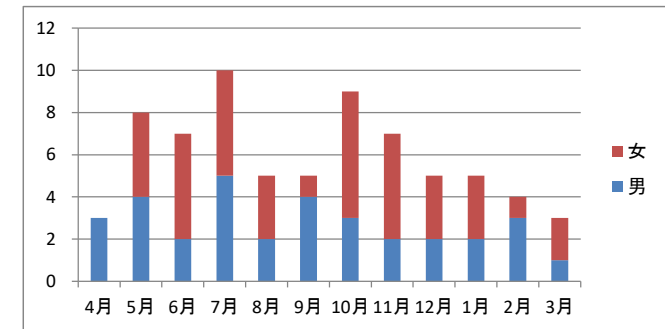
神経系の疾患



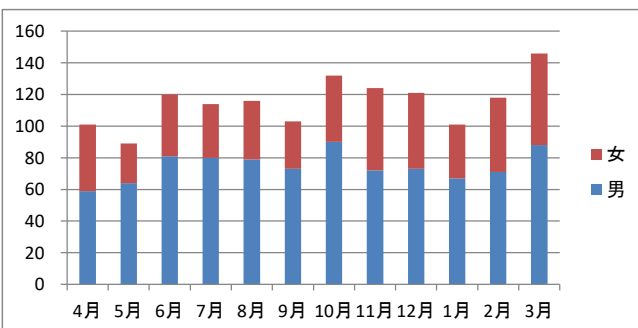
眼及び付属器の疾患



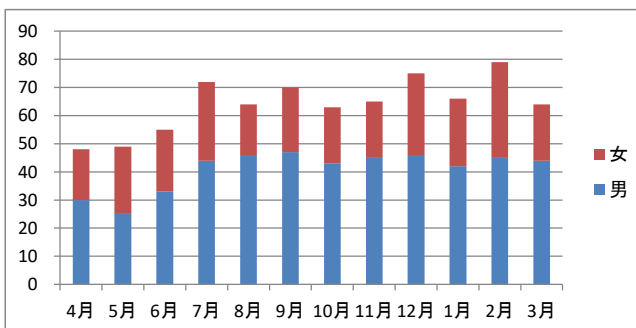
耳及び乳様突起の疾患



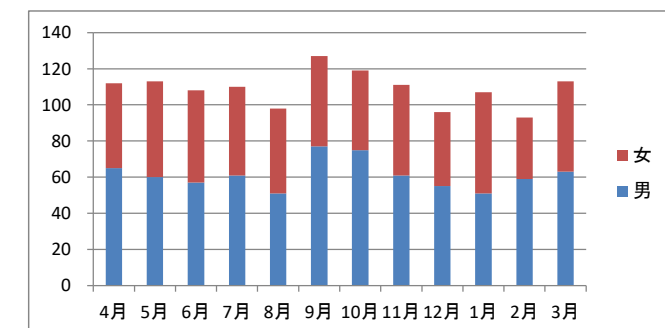
循環器系の疾患



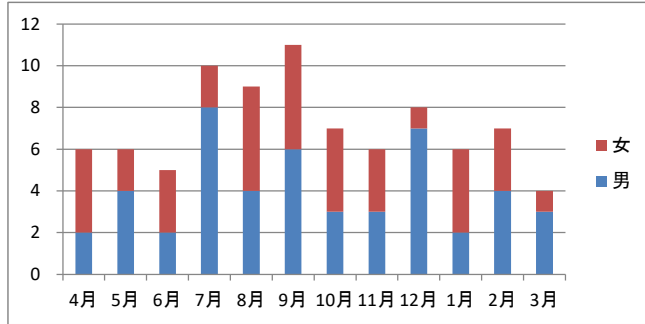
呼吸器系の疾患



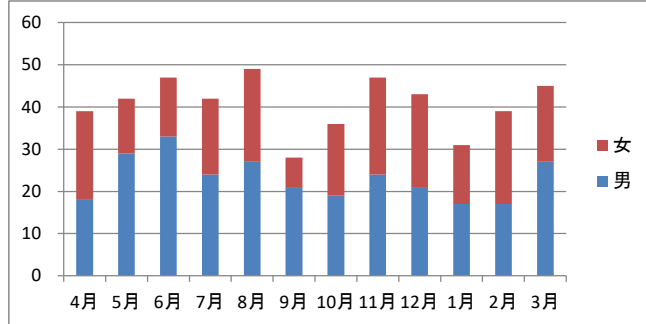
消化器系の疾患



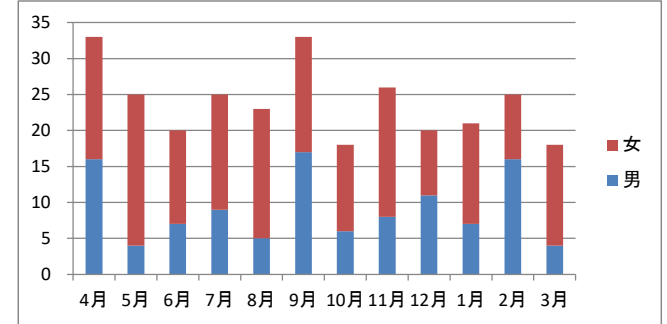
皮膚及び皮下組織の疾患



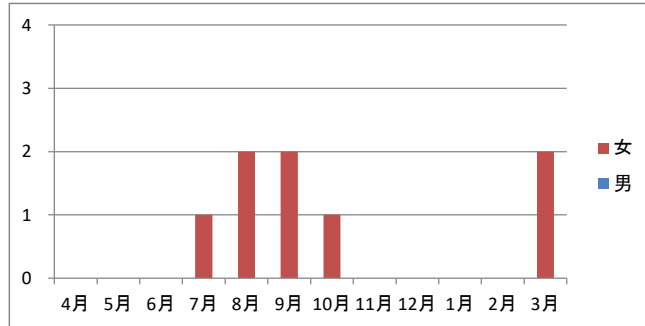
筋骨格系及び結合組織の疾患




腎尿路生殖器系の疾患



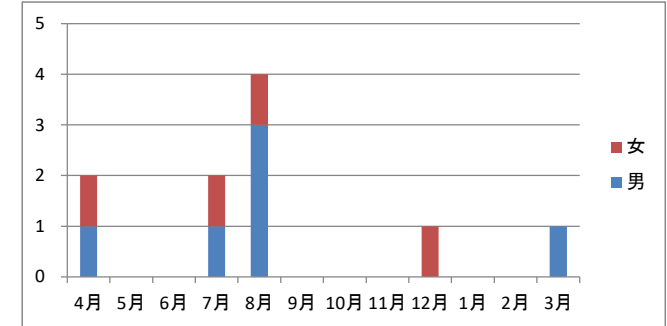
妊娠、分娩及び産じょく<褥>



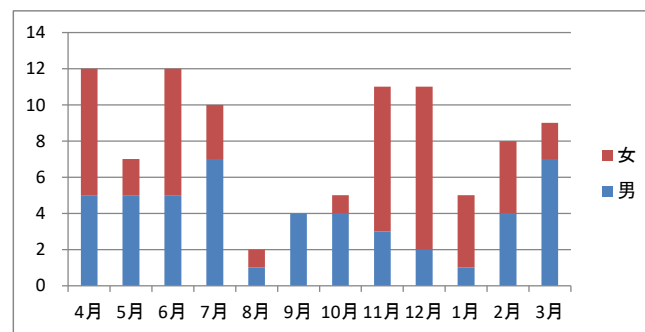
周産期に発生した病態



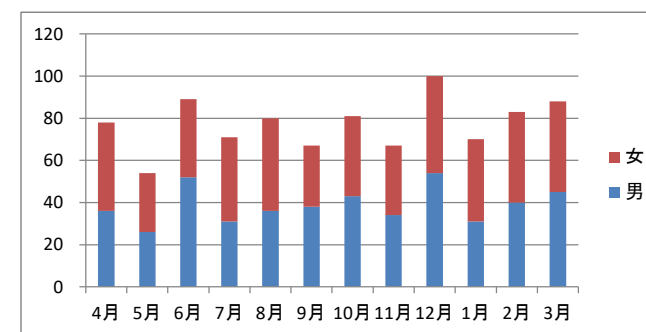
先天奇形、変形及び染色体異常



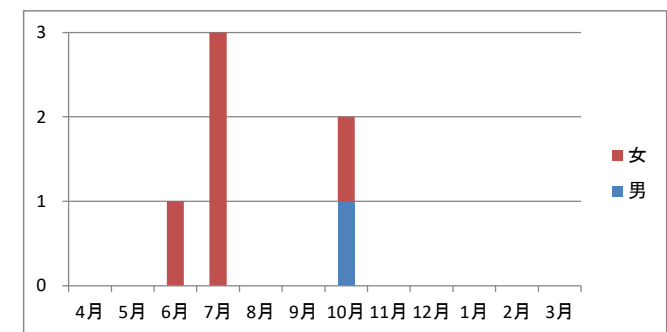
症状、徴候及び異常臨床所見・異常検査所見で他に分類されないもの



損傷、中毒及びその他の外因の影響



健康状態に影響を及ぼす要因及び保健サービスの利用



神戸赤十字病院  
 疾病中分類別・終了月別・退院患者数  
 (2016/04/01-2017/03/31)

		総数	構成比(%)	4月	5月	6月	7月	8月	9月	10月	11月	12月	1月	2月	3月	死亡
総数	合計	7,894	100.0	655	580	681	686	656	628	663	688	701	592	665	699	177
	男	4,395	55.7	355	330	376	387	363	402	388	366	385	303	363	377	101
	女	3,499	44.3	300	250	305	299	293	226	275	322	316	289	302	322	76
構成比(%)	合計	100.0	--	8.3	7.3	8.6	8.7	8.3	8.0	8.4	8.7	8.9	7.5	8.4	8.9	2.2
	男	100.0	--	8.1	7.5	8.6	8.8	8.3	9.1	8.8	8.3	8.8	6.9	8.3	8.6	2.3
	女	100.0	--	8.6	7.1	8.7	8.5	8.4	6.5	7.9	9.2	9.0	8.3	8.6	9.2	2.2
I 感染症及び寄生虫症	合計	163	2.1	17	7	10	18	13	10	14	18	17	10	17	12	12
	男	90	1.1	11	4	4	7	7	9	6	11	8	7	10	6	8
	女	73	0.9	6	3	6	11	6	1	8	7	9	3	7	6	4
001 腸管感染症	合計	69	0.9	7	3	4	8	8	4	2	5	7	5	9	7	1
	男	37	0.5	3	2	2	4	4	4	--	4	4	3	4	3	--
	女	32	0.4	4	1	2	4	4	--	2	1	3	2	5	4	1
002 結核	合計	10	0.1	1	--	--	1	1	1	--	3	3	--	--	--	1
	男	6	0.1	1	--	--	1	--	1	--	2	1	--	--	--	1
	女	4	0.1	--	--	--	--	1	--	--	1	2	--	--	--	--
004 その他の細菌性疾患	合計	39	0.5	4	2	1	5	2	2	5	4	4	2	6	2	9
	男	23	0.3	4	1	--	2	1	1	1	3	3	1	5	1	7
	女	16	0.2	--	1	1	3	1	1	4	1	1	1	1	1	2
005 主として性的伝播様式をとる感染症	合計	1	0.0	--	--	1	--	--	--	--	--	--	--	--	--	--
	男	--	0.0	--	--	--	--	--	--	--	--	--	--	--	--	--
	女	1	0.0	--	--	1	--	--	--	--	--	--	--	--	--	--
009 中枢神経系のウイルス感染症	合計	2	0.0	--	--	--	--	--	--	1	1	--	--	--	--	--
	男	1	0.0	--	--	--	--	--	--	1	--	--	--	--	--	--
	女	1	0.0	--	--	--	--	--	--	--	1	--	--	--	--	--
011 皮膚及び粘膜病変を特徴とするウイルス感染症	合計	10	0.1	3	--	1	1	--	--	1	2	--	--	2	--	--
	男	4	0.1	1	--	--	--	--	--	1	1	--	--	1	--	--
	女	6	0.1	2	--	1	1	--	--	--	1	--	--	1	--	--
012 ウイルス肝炎	合計	11	0.1	1	--	3	2	1	--	2	1	1	--	--	--	--
	男	6	0.1	1	--	2	--	1	--	2	--	--	--	--	--	--
	女	5	0.1	--	--	1	2	--	--	--	1	1	--	--	--	--
013 ヒト免疫不全ウイルス〔HIV〕病	合計	1	0.0	--	--	--	--	--	--	--	--	--	1	--	--	--
	男	1	0.0	--	--	--	--	--	--	--	--	--	1	--	--	--
	女	--	0.0	--	--	--	--	--	--	--	--	--	--	--	--	--
014 その他のウイルス疾患	合計	7	0.1	1	--	--	--	--	2	2	--	1	--	--	1	--
	男	4	0.1	1	--	--	--	--	2	1	--	--	--	--	--	--
	女	3	0.0	--	--	--	--	--	--	1	--	1	--	--	1	--
015 真菌症	合計	8	0.1	--	2	--	--	--	1	--	1	1	1	--	2	1
	男	6	0.1	--	1	--	--	--	1	--	1	--	1	--	2	--
	女	2	0.0	--	1	--	--	--	--	--	--	1	--	--	--	1
016 原虫疾患	合計	1	0.0	--	--	--	1	--	--	--	--	--	--	--	--	--
	男	--	0.0	--	--	--	--	--	--	--	--	--	--	--	--	--
	女	1	0.0	--	--	--	1	--	--	--	--	--	--	--	--	--
017 ぜんく蠕虫症	合計	3	0.0	--	--	--	--	1	--	--	1	--	1	--	--	--
	男	2	0.0	--	--	--	--	1	--	--	--	--	1	--	--	--
	女	1	0.0	--	--	--	--	--	--	--	1	--	--	--	--	--
019 感染症及び寄生虫症の続発・後遺症	合計	1	0.0	--	--	--	--	--	--	1	--	--	--	--	--	--
	男	--	0.0	--	--	--	--	--	--	--	--	--	--	--	--	--
	女	1	0.0	--	--	--	--	--	--	1	--	--	--	--	--	--

神戸赤十字病院  
 疾病中分類別・終了月別・退院患者数  
 (2016/04/01-2017/03/31)

		総数	構成比(%)	4月	5月	6月	7月	8月	9月	10月	11月	12月	1月	2月	3月	死亡
Ⅱ 新生物	合計	1,679	21.3	147	131	146	149	137	125	134	140	153	122	147	148	60
	男	866	11.0	80	74	69	80	73	81	70	71	80	57	67	64	39
	女	813	10.3	67	57	77	69	64	44	64	69	73	65	80	84	21
022 口唇、口腔及び咽頭の悪性新生物	合計	2	0.0	1	--	--	--	--	--	--	--	--	--	--	1	1
	男	1	0.0	1	--	--	--	--	--	--	--	--	--	--	--	1
	女	1	0.0	--	--	--	--	--	--	--	--	--	--	--	1	--
023 消化器の悪性新生物	合計	768	9.7	70	58	56	58	68	64	74	68	70	53	65	64	34
	男	418	5.3	36	35	30	33	41	44	41	35	35	24	35	29	23
	女	350	4.4	34	23	26	25	27	20	33	33	35	29	30	35	11
024 呼吸器及び胸腔内臓器の悪性新生物	合計	325	4.1	26	21	38	32	24	22	25	23	32	22	30	30	16
	男	218	2.8	20	16	22	17	16	18	18	20	25	14	16	16	10
	女	107	1.4	6	5	16	15	8	4	7	3	7	8	14	14	6
026 皮膚の黒色腫及びその他の悪性新生物	合計	1	0.0	--	--	--	--	--	--	--	--	--	--	--	1	--
	男	1	0.0	--	--	--	--	--	--	--	--	--	--	--	1	--
	女	--	0.0	--	--	--	--	--	--	--	--	--	--	--	--	--
027 中皮及び軟部組織の悪性新生物	合計	15	0.2	3	1	1	--	1	1	1	1	2	3	1	--	--
	男	9	0.1	3	1	1	--	--	--	--	--	1	2	1	--	--
	女	6	0.1	--	--	--	--	1	1	1	1	1	1	--	--	--
028 乳房の悪性新生物	合計	5	0.1	--	--	--	--	--	--	--	--	1	1	--	3	--
	男	--	0.0	--	--	--	--	--	--	--	--	--	--	--	--	--
	女	5	0.1	--	--	--	--	--	--	--	--	1	1	--	3	--
029 女性生殖器の悪性新生物	合計	62	0.8	4	3	2	7	5	4	5	4	8	5	6	9	--
	男	--	0.0	--	--	--	--	--	--	--	--	--	--	--	--	--
	女	62	0.8	4	3	2	7	5	4	5	4	8	5	6	9	--
030 男性生殖器の悪性新生物	合計	71	0.9	6	8	5	8	2	6	3	8	7	5	7	6	1
	男	71	0.9	6	8	5	8	2	6	3	8	7	5	7	6	1
	女	--	0.0	--	--	--	--	--	--	--	--	--	--	--	--	--
031 腎尿路の悪性新生物	合計	41	0.5	3	5	1	5	3	3	3	4	4	5	2	3	--
	男	28	0.4	2	4	1	3	1	3	2	2	3	4	1	2	--
	女	13	0.2	1	1	--	2	2	--	1	2	1	1	1	1	--
032 眼、脳及び中枢神経系のその他の中枢神経系の部位の悪性新生物	合計	4	0.1	--	--	2	--	--	1	--	--	--	1	--	--	--
	男	2	0.0	--	--	--	--	--	1	--	--	--	1	--	--	--
	女	2	0.0	--	--	2	--	--	--	--	--	--	--	--	--	--
033 甲状腺及びその他の内分泌腺の悪性新生物	合計	3	0.0	--	--	1	--	--	--	--	--	--	--	2	--	--
	男	1	0.0	--	--	--	--	--	--	--	--	--	--	1	--	--
	女	2	0.0	--	--	1	--	--	--	--	--	--	--	1	--	--
034 部位不明確、続発部位及び部位不明の悪性新生物	合計	76	1.0	5	10	13	9	7	1	4	5	7	3	7	5	6
	男	33	0.4	4	5	5	7	3	--	2	1	3	1	2	--	4
	女	43	0.5	1	5	8	2	4	1	2	4	4	2	5	5	2
035 リンパ組織、造血組織及び関連組織の悪性新生物	合計	13	0.2	2	1	3	2	1	1	--	2	--	1	--	--	1
	男	7	0.1	1	1	2	2	1	--	--	--	--	--	--	--	--
	女	6	0.1	1	--	1	--	--	1	--	2	--	1	--	--	1
038 良性新生物	合計	176	2.2	15	16	13	23	16	14	12	16	11	12	13	15	--
	男	50	0.6	5	3	2	8	5	8	2	4	3	3	2	5	--
	女	126	1.6	10	13	11	15	11	6	10	12	8	9	11	10	--
039 性状不詳又は不明の新生物	合計	117	1.5	12	8	11	5	10	8	7	9	11	11	14	11	1
	男	27	0.3	2	1	1	2	4	1	2	1	3	3	2	5	--
	女	90	1.1	10	7	10	3	6	7	5	8	8	8	12	6	1

神戸赤十字病院  
 疾病中分類別・終了月別・退院患者数  
 (2016/04/01-2017/03/31)

		総数	構成比(%)	4月	5月	6月	7月	8月	9月	10月	11月	12月	1月	2月	3月	死亡
Ⅲ 血液及び造血器の疾患並びに免疫機構の障害	合計	38	0.5	5	5	4	3	3	4	2	5	3	1	2	1	1
	男	21	0.3	1	5	4	1	--	1	2	5	--	--	1	1	--
	女	17	0.2	4	--	--	2	3	3	--	--	3	1	1	--	1
040 栄養性貧血	合計	5	0.1	1	--	1	1	1	1	--	--	--	--	--	--	--
	男	3	0.0	1	--	1	1	--	--	--	--	--	--	--	--	--
041 溶血性貧血	合計	3	0.0	--	1	--	1	1	--	--	--	--	--	--	--	--
	男	1	0.0	--	1	--	--	--	--	--	--	--	--	--	--	--
042 無形成性貧血及びその他の貧血	合計	9	0.1	1	--	1	--	--	2	1	2	1	--	--	1	--
	男	6	0.1	--	--	1	--	--	1	1	2	--	--	--	1	--
043 凝固障害、紫斑病及びその他の出血性病態	合計	14	0.2	3	2	--	1	1	1	1	2	1	1	1	--	1
	男	6	0.1	--	2	--	--	--	--	1	2	--	--	1	--	--
	女	8	0.1	3	--	--	1	1	1	--	--	1	1	--	--	1
044 血液及び造血器のその他の疾患	合計	3	0.0	--	1	1	--	--	--	--	1	--	--	--	--	--
	男	3	0.0	--	1	1	--	--	--	--	1	--	--	--	--	--
	女	--	0.0	--	--	--	--	--	--	--	--	--	--	--	--	--
045 免疫機構の障害	合計	4	0.1	--	1	1	--	--	--	--	--	1	--	1	--	--
	男	2	0.0	--	1	1	--	--	--	--	--	--	--	--	--	--
	女	2	0.0	--	--	--	--	--	--	--	--	1	--	1	--	--
Ⅳ 内分泌、栄養及び代謝疾患	合計	142	1.8	14	10	17	11	15	8	8	14	10	12	13	10	2
	男	89	1.1	11	6	10	7	10	4	5	6	7	7	9	7	1
	女	53	0.7	3	4	7	4	5	4	3	8	3	5	4	3	1
046 甲状腺障害	合計	3	0.0	1	--	1	--	--	--	--	--	1	--	--	--	--
	男	3	0.0	1	--	1	--	--	--	--	--	1	--	--	--	--
047 糖尿病	合計	72	0.9	8	4	8	5	9	4	4	5	4	7	6	8	--
	男	51	0.6	7	2	2	3	7	2	3	4	3	5	6	7	--
	女	21	0.3	1	2	6	2	2	2	1	1	1	2	--	1	--
048 その他のグルコース調節及び膵内分泌障害	合計	7	0.1	2	--	--	--	--	2	--	1	1	1	--	--	1
	男	5	0.1	1	--	--	--	--	1	--	1	1	1	--	--	1
	女	2	0.0	1	--	--	--	--	1	--	--	--	--	--	--	--
049 その他の内分泌腺障害	合計	2	0.0	--	1	--	--	--	--	--	1	--	--	--	--	--
	男	1	0.0	--	1	--	--	--	--	--	--	--	--	--	--	--
	女	1	0.0	--	--	--	--	--	--	--	1	--	--	--	--	--
050 栄養失調(症)	合計	1	0.0	--	--	1	--	--	--	--	--	--	--	--	--	--
	男	1	0.0	--	--	1	--	--	--	--	--	--	--	--	--	--
051 その他の栄養欠乏症	合計	1	0.0	--	--	--	--	1	--	--	--	--	--	--	--	--
	男	1	0.0	--	--	--	--	1	--	--	--	--	--	--	--	--
053 代謝障害	合計	56	0.7	3	5	7	6	5	2	4	7	4	4	7	2	1
	男	27	0.3	2	3	6	4	2	1	2	1	2	1	3	--	--
	女	29	0.4	1	2	1	2	3	1	2	6	2	3	4	2	1
Ⅴ 精神及び行動の障害	合計	17	0.2	1	2	1	2	2	1	1	1	1	1	3	1	--
	男	11	0.1	1	2	1	--	1	1	--	--	1	1	2	1	--
	女	6	0.1	--	--	--	2	1	--	1	1	--	--	1	--	--

神戸赤十字病院  
 疾病中分類別・終了月別・退院患者数  
 (2016/04/01-2017/03/31)

		総数	構成比(%)	4月	5月	6月	7月	8月	9月	10月	11月	12月	1月	2月	3月	死亡
054 症状性を含む器質性精神障害	合計	1	0.0	--	--	--	--	--	--	--	--	--	--	1	--	--
	男	1	0.0	--	--	--	--	--	--	--	--	--	--	1	--	--
	女	--	0.0	--	--	--	--	--	--	--	--	--	--	--	--	--
055 精神作用物質使用による精神及び行動の障害	合計	13	0.2	1	2	1	2	1	1	--	1	1	1	1	1	--
	男	10	0.1	1	2	1	--	1	1	--	--	1	1	1	1	--
	女	3	0.0	--	--	--	2	--	--	--	1	--	--	--	--	--
058 神経症性障害、ストレス関連障害及び身体表現性障害	合計	2	0.0	--	--	--	--	1	--	--	--	--	--	1	--	--
	男	--	0.0	--	--	--	--	--	--	--	--	--	--	--	--	--
	女	2	0.0	--	--	--	--	1	--	--	--	--	--	1	--	--
059 生理的障害及び身体的要因に関連した行動症候群	合計	1	0.0	--	--	--	--	--	--	1	--	--	--	--	--	--
	男	--	0.0	--	--	--	--	--	--	--	--	--	--	--	--	--
	女	1	0.0	--	--	--	--	--	--	1	--	--	--	--	--	--
Ⅵ 神経系の疾患	合計	164	2.1	13	15	11	12	14	12	15	17	12	15	9	19	2
	男	95	1.2	8	10	8	12	10	8	10	8	2	5	5	9	1
	女	69	0.9	5	5	3	--	4	4	5	9	10	10	4	10	1
065 中枢神経系の炎症性疾患	合計	12	0.2	--	2	--	--	1	2	1	2	1	--	--	3	1
	男	5	0.1	--	1	--	--	--	1	1	--	--	--	--	2	--
	女	7	0.1	--	1	--	--	1	1	--	2	1	--	--	1	1
066 主に中枢神経系を障害する系統萎縮症	合計	5	0.1	--	3	--	--	1	--	--	--	--	--	--	1	--
	男	5	0.1	--	3	--	--	1	--	--	--	--	--	--	1	--
	女	--	0.0	--	--	--	--	--	--	--	--	--	--	--	--	--
067 錐体外路障害及び異常運動	合計	7	0.1	1	--	1	1	--	--	--	1	1	1	1	--	1
	男	5	0.1	1	--	--	1	--	--	--	1	--	1	1	--	1
	女	2	0.0	--	--	1	--	--	--	--	--	1	--	--	--	--
068 神経系のその他の変性疾患	合計	1	0.0	--	--	--	1	--	--	--	--	--	--	--	--	--
	男	1	0.0	--	--	--	1	--	--	--	--	--	--	--	--	--
	女	--	0.0	--	--	--	--	--	--	--	--	--	--	--	--	--
070 挿間性及び発作性障害	合計	85	1.1	6	7	6	7	5	3	11	9	8	12	3	8	--
	男	41	0.5	4	3	4	7	3	2	7	4	1	3	--	3	--
	女	44	0.6	2	4	2	--	2	1	4	5	7	9	3	5	--
071 神経、神経根及び神経そう<叢>の障害	合計	17	0.2	2	--	1	1	4	1	1	2	1	1	1	2	--
	男	7	0.1	--	--	1	1	3	1	1	--	--	--	--	--	--
	女	10	0.1	2	--	--	--	1	--	--	2	1	1	1	2	--
072 多発(性)ニューロパチ<シ>-及びその他の末梢神経系の障害	合計	4	0.1	--	--	--	--	1	1	--	1	--	--	1	--	--
	男	4	0.1	--	--	--	--	1	1	--	1	--	--	1	--	--
	女	--	0.0	--	--	--	--	--	--	--	--	--	--	--	--	--
073 神経筋接合部及び筋の疾患	合計	5	0.1	1	--	--	--	--	1	--	1	--	--	--	2	--
	男	4	0.1	--	--	--	--	--	1	--	1	--	--	--	2	--
	女	1	0.0	1	--	--	--	--	--	--	--	--	--	--	--	--
074 脳性麻痺及びその他の麻痺性症候群	合計	3	0.0	--	--	1	--	--	1	--	--	--	--	1	--	--
	男	3	0.0	--	--	1	--	--	1	--	--	--	--	1	--	--
	女	--	0.0	--	--	--	--	--	--	--	--	--	--	--	--	--
075 神経系のその他の障害	合計	25	0.3	3	3	2	2	2	3	2	1	1	1	2	3	--
	男	20	0.3	3	3	2	2	2	1	1	1	1	1	2	1	--
	女	5	0.1	--	--	--	--	--	2	1	--	--	--	--	2	--
Ⅶ 眼及び付属器の疾患	合計	250	3.2	24	17	28	21	20	18	16	29	25	19	18	15	--
	男	112	1.4	8	8	8	10	8	11	8	13	16	6	10	6	--
	女	138	1.7	16	9	20	11	12	7	8	16	9	13	8	9	--

神戸赤十字病院  
 疾病中分類別・終了月別・退院患者数  
 (2016/04/01-2017/03/31)

		総数	構成比(%)	4月	5月	6月	7月	8月	9月	10月	11月	12月	1月	2月	3月	死亡
076 眼瞼、涙器及び眼窩の障害	合計	26	0.3	3	--	2	1	4	3	1	1	4	6	1	--	--
	男	14	0.2	3	--	--	--	3	2	1	--	3	1	1	--	--
	女	12	0.2	--	--	2	1	1	1	--	1	1	5	--	--	--
079 水晶体の障害	合計	216	2.7	19	15	26	18	15	15	15	28	21	12	17	15	--
	男	95	1.2	4	6	8	10	5	9	7	13	13	5	9	6	--
	女	121	1.5	15	9	18	8	10	6	8	15	8	7	8	9	--
081 緑内障	合計	7	0.1	1	2	--	2	1	--	--	--	--	1	--	--	--
	男	2	0.0	--	2	--	--	--	--	--	--	--	--	--	--	--
	女	5	0.1	1	--	--	2	1	--	--	--	--	1	--	--	--
084 眼筋、眼球運動、調節及び屈折の障害	合計	1	0.0	1	--	--	--	--	--	--	--	--	--	--	--	--
	男	1	0.0	1	--	--	--	--	--	--	--	--	--	--	--	--
	女	--	0.0	--	--	--	--	--	--	--	--	--	--	--	--	--
Ⅷ 耳及び乳様突起の疾患	合計	71	0.9	3	8	7	10	5	5	9	7	5	5	4	3	--
	男	33	0.4	3	4	2	5	2	4	3	2	2	2	3	1	--
	女	38	0.5	--	4	5	5	3	1	6	5	3	3	1	2	--
087 外耳疾患	合計	1	0.0	--	--	--	--	--	--	--	--	--	--	1	--	--
	男	1	0.0	--	--	--	--	--	--	--	--	--	--	1	--	--
	女	--	0.0	--	--	--	--	--	--	--	--	--	--	--	--	--
088 中耳及び乳様突起の疾患	合計	9	0.1	--	--	1	2	--	1	1	1	--	2	1	--	--
	男	4	0.1	--	--	--	1	--	1	--	--	--	1	1	--	--
	女	5	0.1	--	--	1	1	--	--	1	1	--	1	--	--	--
089 内耳疾患	合計	47	0.6	1	6	5	6	4	4	4	5	5	2	2	3	--
	男	22	0.3	1	3	2	3	1	3	2	2	2	1	1	1	--
	女	25	0.3	--	3	3	3	3	1	2	3	3	1	1	2	--
090 耳のその他の障害	合計	14	0.2	2	2	1	2	1	--	4	1	--	1	--	--	--
	男	6	0.1	2	1	--	1	1	--	1	--	--	--	--	--	--
	女	8	0.1	--	1	1	1	--	--	3	1	--	1	--	--	--
Ⅸ 循環器系の疾患	合計	1,385	17.5	101	89	120	114	116	103	132	124	121	101	118	146	40
	男	897	11.4	59	64	81	80	79	73	90	72	73	67	71	88	19
	女	488	6.2	42	25	39	34	37	30	42	52	48	34	47	58	21
092 慢性リウマチ性心疾患	合計	13	0.2	1	1	--	3	1	2	2	1	--	2	--	--	--
	男	5	0.1	1	1	--	1	--	1	1	--	--	--	--	--	--
	女	8	0.1	--	--	--	2	1	1	1	1	--	2	--	--	--
093 高血圧性疾患	合計	7	0.1	1	--	1	--	--	--	--	1	--	1	3	--	--
	男	2	0.0	--	--	1	--	--	--	--	--	--	--	1	--	--
	女	5	0.1	1	--	--	--	--	--	--	1	--	1	2	--	--
094 虚血性心疾患	合計	362	4.6	25	20	38	26	24	32	35	42	34	21	27	38	5
	男	282	3.6	18	13	34	21	22	27	25	28	27	17	22	28	1
	女	80	1.0	7	7	4	5	2	5	10	14	7	4	5	10	4
095 肺性心疾患及び肺循環疾患	合計	8	0.1	1	--	2	1	1	--	--	1	--	--	1	1	2
	男	1	0.0	--	--	--	--	--	--	--	--	--	--	--	1	--
	女	7	0.1	1	--	2	1	1	--	--	1	--	--	1	--	2
096 その他の型の心疾患	合計	361	4.6	25	24	28	27	30	25	36	33	27	27	38	41	15
	男	194	2.5	13	18	15	18	18	13	23	14	8	16	14	24	10
	女	167	2.1	12	6	13	9	12	12	13	19	19	11	24	17	5
097 脳血管疾患	合計	308	3.9	29	19	24	26	30	20	29	25	28	19	27	32	9
	男	171	2.2	16	11	12	16	17	12	20	13	13	12	15	14	3
	女	137	1.7	13	8	12	10	13	8	9	12	15	7	12	18	6



神戸赤十字病院  
 疾病中分類別・終了月別・退院患者数  
 (2016/04/01-2017/03/31)

		総数	構成比(%)	4月	5月	6月	7月	8月	9月	10月	11月	12月	1月	2月	3月	死亡
098 動脈、細動脈及び毛細血管の疾患	合計	231	2.9	14	15	21	18	20	17	21	15	20	23	17	30	8
	男	163	2.1	8	13	14	14	13	14	14	11	16	14	14	18	4
	女	68	0.9	6	2	7	4	7	3	7	4	4	9	3	12	4
099 静脈、リンパ管及びリンパ節の疾患、他に分類されないもの	合計	93	1.2	4	10	6	13	10	7	9	6	12	7	5	4	1
	男	78	1.0	3	8	5	10	9	6	7	6	9	7	5	3	1
	女	15	0.2	1	2	1	3	1	1	2	--	3	--	--	1	--
100 循環器系のその他及び詳細不明の障害	合計	2	0.0	1	--	--	--	--	--	--	--	--	1	--	--	--
	男	1	0.0	--	--	--	--	--	--	--	--	--	1	--	--	--
	女	1	0.0	1	--	--	--	--	--	--	--	--	--	--	--	--
X 呼吸器系の疾患	合計	770	9.8	48	49	55	72	64	70	63	65	75	66	79	64	36
	男	490	6.2	30	25	33	44	46	47	43	45	46	42	45	44	23
	女	280	3.5	18	24	22	28	18	23	20	20	29	24	34	20	13
101 急性上気道感染症	合計	30	0.4	1	2	2	3	2	5	5	1	2	2	3	2	--
	男	14	0.2	1	1	2	2	1	3	--	--	1	1	1	1	--
	女	16	0.2	--	1	--	1	1	2	5	1	1	1	2	1	--
102 インフルエンザ及び肺炎	合計	261	3.3	12	14	18	23	21	24	17	23	26	30	34	19	10
	男	160	2.0	5	5	10	14	14	15	13	16	13	21	16	18	7
	女	101	1.3	7	9	8	9	7	9	4	7	13	9	18	1	3
103 その他の急性下気道感染症	合計	12	0.2	--	1	--	3	--	1	1	2	1	1	--	2	--
	男	7	0.1	--	--	--	2	--	1	1	1	1	1	--	--	--
	女	5	0.1	--	1	--	1	--	--	--	1	--	--	--	2	--
104 上気道のその他の疾患	合計	69	0.9	7	3	5	10	9	7	5	2	5	8	4	4	--
	男	43	0.5	5	2	--	6	4	6	3	1	3	7	2	4	--
	女	26	0.3	2	1	5	4	5	1	2	1	2	1	2	--	--
105 慢性下気道疾患	合計	80	1.0	7	5	4	8	4	5	5	11	4	9	9	9	2
	男	51	0.6	5	3	3	3	3	4	5	7	4	3	5	6	2
	女	29	0.4	2	2	1	5	1	1	--	4	--	6	4	3	--
106 外的因子による肺疾患	合計	127	1.6	7	8	8	14	15	9	8	11	18	6	12	11	15
	男	70	0.9	4	4	4	8	12	4	3	6	9	3	9	4	6
	女	57	0.7	3	4	4	6	3	5	5	5	9	3	3	7	9
107 主として間質を障害するその他の呼吸器疾患	合計	62	0.8	9	3	6	2	2	8	4	3	5	4	7	9	8
	男	37	0.5	5	1	4	2	1	3	2	3	3	2	5	6	7
	女	25	0.3	4	2	2	--	1	5	2	--	2	2	2	3	1
108 下気道の化膿性及び えく壊>死性病態	合計	30	0.4	1	3	1	1	5	3	8	1	1	1	4	1	1
	男	24	0.3	1	2	1	1	5	3	6	1	1	1	2	--	1
	女	6	0.1	--	1	--	--	--	--	2	--	--	--	2	1	--
109 胸膜のその他の疾患	合計	81	1.0	4	7	11	5	4	8	8	10	9	4	5	6	--
	男	70	0.9	4	5	9	3	4	8	8	9	8	2	5	5	--
	女	11	0.1	--	2	2	2	--	--	--	1	1	2	--	1	--
110 呼吸器系のその他の疾患	合計	18	0.2	--	3	--	3	2	--	2	1	4	1	1	1	--
	男	14	0.2	--	2	--	3	2	--	2	1	3	1	--	--	--
	女	4	0.1	--	1	--	--	--	--	--	--	1	--	1	1	--
X I 消化器系の疾患	合計	1,307	16.6	112	113	108	110	98	127	119	111	96	107	93	113	15
	男	735	9.3	65	60	57	61	51	77	75	61	55	51	59	63	5
	女	572	7.2	47	53	51	49	47	50	44	50	41	56	34	50	10
111 口腔、唾液膜及び顎の疾患	合計	5	0.1	--	--	--	--	--	--	--	--	4	1	--	--	--
	男	--	0.0	--	--	--	--	--	--	--	--	--	--	--	--	--
	女	5	0.1	--	--	--	--	--	--	--	--	4	1	--	--	--

神戸赤十字病院  
 疾病中分類別・終了月別・退院患者数  
 (2016/04/01-2017/03/31)

		総数	構成比(%)	4月	5月	6月	7月	8月	9月	10月	11月	12月	1月	2月	3月	死亡
112 食道、胃及び十二指腸の疾患	合計	61	0.8	3	4	4	6	4	3	7	6	7	10	4	3	--
	男	37	0.5	3	2	3	2	1	--	6	5	6	7	2	--	--
	女	24	0.3	--	2	1	4	3	3	1	1	1	3	2	3	--
113 虫垂の疾患	合計	46	0.6	3	7	3	2	4	5	6	5	5	3	--	3	--
	男	16	0.2	2	1	--	1	1	2	6	1	--	1	--	1	--
	女	30	0.4	1	6	3	1	3	3	--	4	5	2	--	2	--
114 ヘルニア	合計	71	0.9	11	6	15	6	7	5	3	3	3	1	4	7	--
	男	49	0.6	8	5	11	2	4	3	3	3	2	1	3	4	--
	女	22	0.3	3	1	4	4	3	2	--	--	1	--	1	3	--
115 非感染性腸炎及び非感染性大腸炎	合計	67	0.8	2	7	3	6	1	9	5	8	4	6	6	10	--
	男	55	0.7	2	5	--	5	1	8	5	7	3	6	4	9	--
	女	12	0.2	--	2	3	1	--	1	--	1	1	--	2	1	--
116 腸のその他の疾患	合計	537	6.8	42	41	56	41	44	53	43	44	38	46	43	46	5
	男	305	3.9	24	23	27	25	27	34	24	21	23	23	26	28	2
	女	232	2.9	18	18	29	16	17	19	19	23	15	23	17	18	3
117 腹膜の疾患	合計	32	0.4	3	4	3	5	--	2	6	1	--	2	4	2	4
	男	15	0.2	3	1	--	2	--	1	5	--	--	--	1	2	1
	女	17	0.2	--	3	3	3	--	1	1	1	--	2	3	--	3
118 肝疾患	合計	79	1.0	4	8	5	3	9	6	9	9	4	12	6	4	4
	男	42	0.5	2	5	3	2	2	2	5	6	3	5	4	3	1
	女	37	0.5	2	3	2	1	7	4	4	3	1	7	2	1	3
119 胆のう<嚢>、胆管及び膵の障害	合計	363	4.6	42	33	17	37	22	40	32	32	28	23	24	33	2
	男	188	2.4	21	17	11	20	10	24	16	15	16	8	18	12	1
	女	175	2.2	21	16	6	17	12	16	16	17	12	15	6	21	1
120 消化器系のその他の疾患	合計	46	0.6	2	3	2	4	7	4	8	3	3	3	2	5	--
	男	28	0.4	--	1	2	2	5	3	5	3	2	--	1	4	--
	女	18	0.2	2	2	--	2	2	1	3	--	1	3	1	1	--
X II 皮膚及び皮下組織の疾患	合計	85	1.1	6	6	5	10	9	11	7	6	8	6	7	4	1
	男	48	0.6	2	4	2	8	4	6	3	3	7	2	4	3	--
	女	37	0.5	4	2	3	2	5	5	4	3	1	4	3	1	1
121 皮膚及び皮下組織の感染症	合計	47	0.6	4	5	3	6	5	5	5	4	4	1	3	2	1
	男	29	0.4	2	3	1	5	1	3	3	2	4	--	3	2	--
	女	18	0.2	2	2	2	1	4	2	2	2	--	1	--	--	1
123 皮膚炎及び湿疹	合計	2	0.0	--	--	1	--	--	--	--	--	--	1	--	--	--
	男	2	0.0	--	--	1	--	--	--	--	--	--	1	--	--	--
	女	--	0.0	--	--	--	--	--	--	--	--	--	--	--	--	--
125 じんま<蕁麻疹>疹及び紅斑	合計	2	0.0	--	--	--	--	--	1	--	--	--	--	1	--	--
	男	1	0.0	--	--	--	--	--	--	--	--	--	--	1	--	--
	女	1	0.0	--	--	--	--	--	1	--	--	--	--	--	--	--
127 皮膚付属器の障害	合計	11	0.1	1	--	--	2	2	2	1	--	2	1	--	--	--
	男	9	0.1	--	--	--	2	2	2	--	--	2	1	--	--	--
	女	2	0.0	1	--	--	--	--	--	1	--	--	--	--	--	--
128 皮膚及び皮下組織のその他の障害	合計	23	0.3	1	1	1	2	2	3	1	2	2	3	3	2	--
	男	7	0.1	--	1	--	1	1	1	--	1	1	--	--	1	--
	女	16	0.2	1	--	1	1	1	2	1	1	1	3	3	1	--
X III 筋骨格系及び結合組織の疾患	合計	488	6.2	39	42	47	42	49	28	36	47	43	31	39	45	--
	男	277	3.5	18	29	33	24	27	21	19	24	21	17	17	27	--
	女	211	2.7	21	13	14	18	22	7	17	23	22	14	22	18	--

神戸赤十字病院  
 疾病中分類別・終了月別・退院患者数  
 (2016/04/01-2017/03/31)

		総数	構成比(%)	4月	5月	6月	7月	8月	9月	10月	11月	12月	1月	2月	3月	死亡
129 感染性関節障害	合計	4	0.1	--	2	1	--	--	--	--	--	--	1	--	--	--
	男	1	0.0	--	1	--	--	--	--	--	--	--	--	--	--	--
	女	3	0.0	--	1	1	--	--	--	--	--	--	1	--	--	--
130 炎症性多発性関節障害	合計	10	0.1	2	1	--	1	1	--	1	3	1	--	--	--	--
	男	3	0.0	1	--	--	--	--	--	1	1	--	--	--	--	--
	女	7	0.1	1	1	--	1	1	--	--	2	1	--	--	--	--
131 関節症	合計	16	0.2	1	2	2	3	2	--	2	--	2	1	--	1	--
	男	7	0.1	1	2	1	2	--	--	--	--	--	1	--	--	--
	女	9	0.1	--	--	1	1	2	--	2	--	2	--	--	1	--
132 その他の関節障害	合計	1	0.0	--	--	--	--	--	--	--	--	--	--	1	--	--
	男	--	0.0	--	--	--	--	--	--	--	--	--	--	--	--	--
	女	1	0.0	--	--	--	--	--	--	--	--	--	--	1	--	--
133 全身性結合組織障害	合計	16	0.2	1	1	1	2	2	1	2	2	1	2	--	1	--
	男	4	0.1	1	--	--	--	--	--	--	1	1	1	--	--	--
	女	12	0.2	--	1	1	2	2	1	2	1	--	1	--	1	--
134 変形性脊柱障害	合計	12	0.2	1	--	--	--	2	--	2	1	2	1	2	1	--
	男	3	0.0	--	--	--	--	1	--	1	--	--	--	--	1	--
	女	9	0.1	1	--	--	--	1	--	1	1	2	1	2	--	--
135 脊椎障害	合計	286	3.6	27	22	27	19	24	18	22	31	30	19	25	22	--
	男	172	2.2	11	16	20	12	14	14	12	20	16	11	12	14	--
	女	114	1.4	16	6	7	7	10	4	10	11	14	8	13	8	--
136 その他の脊柱障害	合計	83	1.1	5	7	12	11	10	6	5	8	3	4	4	8	--
	男	52	0.7	3	5	9	6	6	5	4	2	1	3	3	5	--
	女	31	0.4	2	2	3	5	4	1	1	6	2	1	1	3	--
137 筋障害	合計	6	0.1	1	--	--	1	--	--	--	1	1	--	--	2	--
	男	4	0.1	1	--	--	1	--	--	--	--	1	--	--	1	--
	女	2	0.0	--	--	--	--	--	--	--	1	--	--	--	1	--
138 滑膜及び腱の障害	合計	1	0.0	--	--	--	--	--	--	--	--	--	--	1	--	--
	男	--	0.0	--	--	--	--	--	--	--	--	--	--	--	--	--
	女	1	0.0	--	--	--	--	--	--	--	--	--	--	1	--	--
139 その他の軟部組織障害	合計	5	0.1	--	2	--	--	2	--	--	--	--	--	1	--	--
	男	3	0.0	--	2	--	--	1	--	--	--	--	--	--	--	--
	女	2	0.0	--	--	--	--	1	--	--	--	--	--	1	--	--
140 骨の密度及び構造の障害	合計	42	0.5	--	4	4	5	5	3	2	1	2	3	5	8	--
	男	27	0.3	--	3	3	3	4	2	1	--	2	1	2	6	--
	女	15	0.2	--	1	1	2	1	1	1	1	--	2	3	2	--
141 その他の骨障害	合計	3	0.0	1	--	--	--	1	--	--	--	1	--	--	--	--
	男	1	0.0	--	--	--	--	1	--	--	--	--	--	--	--	--
	女	2	0.0	1	--	--	--	--	--	--	--	1	--	--	--	--
143 筋骨格系及び結合組織のその他の障害	合計	3	0.0	--	1	--	--	--	--	--	--	--	--	--	2	--
	男	--	0.0	--	--	--	--	--	--	--	--	--	--	--	--	--
	女	3	0.0	--	1	--	--	--	--	--	--	--	--	--	2	--
XIV 腎尿路生殖器系の疾患	合計	287	3.6	33	25	20	25	23	33	18	26	20	21	25	18	2
	男	110	1.4	16	4	7	9	5	17	6	8	11	7	16	4	2
	女	177	2.2	17	21	13	16	18	16	12	18	9	14	9	14	--
144 糸球体疾患	合計	3	0.0	1	--	--	1	--	--	1	--	--	--	--	--	1
	男	1	0.0	1	--	--	--	--	--	--	--	--	--	--	--	1
	女	2	0.0	--	--	--	1	--	--	1	--	--	--	--	--	--

神戸赤十字病院  
 疾病中分類別・終了月別・退院患者数  
 (2016/04/01-2017/03/31)

		総数	構成比(%)	4月	5月	6月	7月	8月	9月	10月	11月	12月	1月	2月	3月	死亡
145 腎尿管間質性疾患	合計	29	0.4	5	4	3	2	2	4	1	2	1	1	1	3	--
	男	11	0.1	3	--	--	--	--	1	1	1	1	1	1	2	--
	女	18	0.2	2	4	3	2	2	3	--	1	--	--	--	1	--
146 腎不全	合計	17	0.2	1	1	--	4	--	--	2	2	3	--	4	--	--
	男	13	0.2	1	--	--	3	--	--	1	1	3	--	4	--	--
	女	4	0.1	--	1	--	1	--	--	1	1	--	--	--	--	--
147 尿路結石症	合計	15	0.2	2	1	--	1	1	1	2	1	2	1	2	1	--
	男	8	0.1	2	1	--	1	--	1	1	--	--	--	2	--	--
	女	7	0.1	--	--	--	--	1	--	1	1	2	1	--	1	--
148 腎及び尿管のその他の障害	合計	4	0.1	--	--	--	--	--	--	--	2	--	1	--	1	--
	男	4	0.1	--	--	--	--	--	--	--	2	--	1	--	1	--
	女	--	0.0	--	--	--	--	--	--	--	--	--	--	--	--	--
149 尿路系のその他の疾患	合計	68	0.9	8	5	5	4	4	12	4	3	7	4	8	4	1
	男	33	0.4	3	1	4	2	1	9	--	1	5	1	5	1	1
	女	35	0.4	5	4	1	2	3	3	4	2	2	3	3	3	--
150 男性生殖器の疾患	合計	40	0.5	6	2	3	3	4	6	3	3	2	4	4	--	--
	男	40	0.5	6	2	3	3	4	6	3	3	2	4	4	--	--
	女	--	0.0	--	--	--	--	--	--	--	--	--	--	--	--	--
151 乳房の障害	合計	1	0.0	--	1	--	--	--	--	--	--	--	--	--	--	--
	男	--	0.0	--	--	--	--	--	--	--	--	--	--	--	--	--
	女	1	0.0	--	1	--	--	--	--	--	--	--	--	--	--	--
152 女性骨盤臓器の炎症性疾患	合計	15	0.2	1	2	--	2	1	1	1	2	1	2	--	2	--
	男	--	0.0	--	--	--	--	--	--	--	--	--	--	--	--	--
	女	15	0.2	1	2	--	2	1	1	1	2	1	2	--	2	--
153 女性生殖器の非炎症性障害	合計	95	1.2	9	9	9	8	11	9	4	11	4	8	6	7	--
	男	--	0.0	--	--	--	--	--	--	--	--	--	--	--	--	--
	女	95	1.2	9	9	9	8	11	9	4	11	4	8	6	7	--
X V 妊娠、分娩及び産じょく<褥>	合計	8	0.1	--	--	--	1	2	2	1	--	--	--	--	2	--
	男	--	0.0	--	--	--	--	--	--	--	--	--	--	--	--	--
	女	8	0.1	--	--	--	1	2	2	1	--	--	--	--	2	--
155 流産に終わった妊娠	合計	5	0.1	--	--	--	--	--	2	1	--	--	--	--	2	--
	男	--	0.0	--	--	--	--	--	--	--	--	--	--	--	--	--
	女	5	0.1	--	--	--	--	--	2	1	--	--	--	--	2	--
161 主として産じょく<褥>に関連する合併症	合計	3	0.0	--	--	--	1	2	--	--	--	--	--	--	--	--
	男	--	0.0	--	--	--	--	--	--	--	--	--	--	--	--	--
	女	3	0.0	--	--	--	1	2	--	--	--	--	--	--	--	--
X VI 周産期に発生した病態	合計	--	0.0	--	--	--	--	--	--	--	--	--	--	--	--	--
	男	--	0.0	--	--	--	--	--	--	--	--	--	--	--	--	--
	女	--	0.0	--	--	--	--	--	--	--	--	--	--	--	--	--
X VII 先天奇形、変形及び染色体異常	合計	10	0.1	2	--	--	2	4	--	--	--	1	--	--	1	--
	男	6	0.1	1	--	--	1	3	--	--	--	--	--	--	1	--
	女	4	0.1	1	--	--	1	1	--	--	--	1	--	--	--	--
174 眼、耳、顔面及び頸部の先天奇形	合計	3	0.0	--	--	--	1	2	--	--	--	--	--	--	--	--
	男	2	0.0	--	--	--	--	2	--	--	--	--	--	--	--	--
	女	1	0.0	--	--	--	1	--	--	--	--	--	--	--	--	--
175 循環器系の先天奇形	合計	4	0.1	1	--	--	1	1	--	--	--	1	--	--	--	--
	男	2	0.0	1	--	--	1	--	--	--	--	--	--	--	--	--
	女	2	0.0	--	--	--	--	1	--	--	--	1	--	--	--	--

神戸赤十字病院  
 疾病中分類別・終了月別・退院患者数  
 (2016/04/01-2017/03/31)

		総数	構成比(%)	4月	5月	6月	7月	8月	9月	10月	11月	12月	1月	2月	3月	死亡
177 唇裂及び口蓋裂	合計	1	0.0	--	--	--	--	1	--	--	--	--	--	--	--	--
	男	1	0.0	--	--	--	--	1	--	--	--	--	--	--	--	--
	女	--	0.0	--	--	--	--	--	--	--	--	--	--	--	--	--
180 腎尿路系の先天奇形	合計	1	0.0	--	--	--	--	--	--	--	--	--	--	--	1	--
	男	1	0.0	--	--	--	--	--	--	--	--	--	--	--	1	--
	女	--	0.0	--	--	--	--	--	--	--	--	--	--	--	--	--
181 筋骨格系の先天奇形及び変形	合計	1	0.0	1	--	--	--	--	--	--	--	--	--	--	--	--
	男	--	0.0	--	--	--	--	--	--	--	--	--	--	--	--	--
	女	1	0.0	1	--	--	--	--	--	--	--	--	--	--	--	--
XⅧ 症状、徴候及び異常臨床所見・異常検査所見で他に分類されないもの	合計	96	1.2	12	7	12	10	2	4	5	11	11	5	8	9	--
	男	48	0.6	5	5	5	7	1	4	4	3	2	1	4	7	--
	女	48	0.6	7	2	7	3	1	--	1	8	9	4	4	2	--
184 循環器系及び呼吸器系に関する症状及び徴候	合計	11	0.1	--	1	--	--	--	2	1	--	3	--	1	3	--
	男	6	0.1	--	--	--	--	--	2	1	--	1	--	--	2	--
	女	5	0.1	--	1	--	--	--	--	--	--	2	--	1	1	--
185 消化器系及び腹部に関する症状及び徴候	合計	20	0.3	2	1	6	1	1	--	1	5	1	1	--	1	--
	男	12	0.2	1	1	2	1	1	--	1	2	1	1	--	1	--
	女	8	0.1	1	--	4	--	--	--	--	3	--	--	--	--	--
187 神経系及び筋骨格系に関する症状及び徴候	合計	5	0.1	--	--	1	1	--	--	--	1	1	--	1	--	--
	男	3	0.0	--	--	1	1	--	--	--	--	--	--	1	--	--
	女	2	0.0	--	--	--	--	--	--	--	1	1	--	--	--	--
188 腎尿路系に関する症状及び徴候	合計	2	0.0	--	--	--	--	--	--	--	--	--	--	2	--	--
	男	2	0.0	--	--	--	--	--	--	--	--	--	--	2	--	--
	女	--	0.0	--	--	--	--	--	--	--	--	--	--	--	--	--
189 認識、知覚、情緒状態及び行動に関する症状及び徴候	合計	19	0.2	3	3	1	3	--	1	--	1	1	2	2	2	--
	男	10	0.1	1	2	--	3	--	1	--	--	--	--	1	2	--
	女	9	0.1	2	1	1	--	--	--	--	1	1	2	1	--	--
190 言語及び音声に関する症状及び徴候	合計	1	0.0	--	--	--	--	--	--	--	--	--	1	--	--	--
	男	--	0.0	--	--	--	--	--	--	--	--	--	--	--	--	--
	女	1	0.0	--	--	--	--	--	--	--	--	--	1	--	--	--
191 全身症状及び徴候	合計	31	0.4	4	2	3	5	1	1	3	4	3	1	2	2	--
	男	12	0.2	2	2	1	2	--	1	2	1	--	--	--	1	--
	女	19	0.2	2	--	2	3	1	--	1	3	3	1	2	1	--
192 血液検査の異常所見、診断名の記載がないもの	合計	1	0.0	1	--	--	--	--	--	--	--	--	--	--	--	--
	男	1	0.0	1	--	--	--	--	--	--	--	--	--	--	--	--
	女	--	0.0	--	--	--	--	--	--	--	--	--	--	--	--	--
195 画像診断及び機能検査における異常所見、診断名の記載がないもの	合計	6	0.1	2	--	1	--	--	--	--	--	2	--	--	1	--
	男	2	0.0	--	--	1	--	--	--	--	--	--	--	--	1	--
	女	4	0.1	2	--	--	--	--	--	--	--	2	--	--	--	--
XⅨ 損傷、中毒及びその他の外因の影響	合計	928	11.8	78	54	89	71	80	67	81	67	100	70	83	88	6
	男	466	5.9	36	26	52	31	36	38	43	34	54	31	40	45	3
	女	462	5.9	42	28	37	40	44	29	38	33	46	39	43	43	3
197 頭部損傷	合計	162	2.1	19	5	14	15	12	11	19	12	21	7	13	14	1
	男	95	1.2	13	2	7	7	5	7	12	6	13	6	9	8	--
	女	67	0.8	6	3	7	8	7	4	7	6	8	1	4	6	1
198 頸部損傷	合計	40	0.5	4	2	2	3	7	1	2	1	5	3	4	6	1
	男	31	0.4	2	2	2	2	5	1	2	1	4	2	3	5	--
	女	9	0.1	2	--	--	1	2	--	--	--	1	1	1	1	1

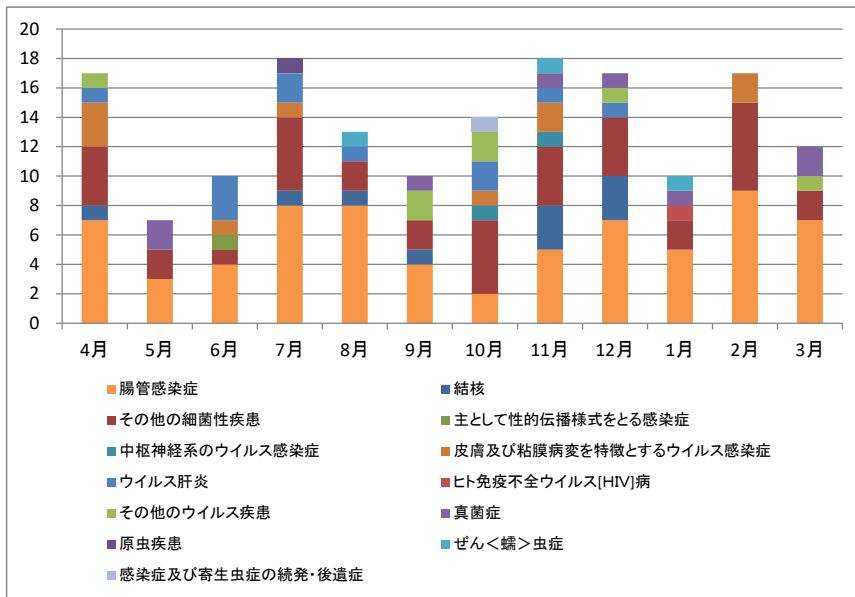
神戸赤十字病院  
 疾病中分類別・終了月別・退院患者数  
 (2016/04/01-2017/03/31)

		総数	構成比(%)	4月	5月	6月	7月	8月	9月	10月	11月	12月	1月	2月	3月	死亡
199 胸部<郭>損傷	合計	39	0.5	1	4	2	4	2	6	1	3	4	5	1	6	--
	男	22	0.3	--	2	2	2	1	5	1	1	1	3	1	3	--
	女	17	0.2	1	2	--	2	1	1	--	2	3	2	--	3	--
200 腹部、下背部、腰椎及び骨盤部の損傷	合計	109	1.4	12	6	10	6	10	10	8	9	12	7	10	9	--
	男	60	0.8	8	4	8	3	5	6	5	5	6	--	6	4	--
	女	49	0.6	4	2	2	3	5	4	3	4	6	7	4	5	--
201 肩及び上腕の損傷	合計	52	0.7	1	7	5	1	3	7	5	4	4	5	5	5	--
	男	28	0.4	--	1	4	1	2	5	1	2	2	2	5	3	--
	女	24	0.3	1	6	1	--	1	2	4	2	2	3	--	2	--
202 肘及び前腕の損傷	合計	81	1.0	7	5	4	7	8	5	9	6	8	4	9	9	--
	男	29	0.4	3	3	2	2	2	2	6	3	4	1	1	--	--
	女	52	0.7	4	2	2	5	6	3	3	3	4	3	8	9	--
203 手首及び手の損傷	合計	32	0.4	--	--	3	2	3	2	2	7	5	2	1	5	--
	男	25	0.3	--	--	2	2	2	2	1	5	4	2	1	4	--
	女	7	0.1	--	--	1	--	1	--	1	2	1	--	--	1	--
204 股関節部及び大腿の損傷	合計	167	2.1	12	12	21	14	14	8	12	12	14	17	21	10	3
	男	59	0.7	6	8	8	6	2	2	2	4	3	7	7	4	2
	女	108	1.4	6	4	13	8	12	6	10	8	11	10	14	6	1
205 膝及び下腿の損傷	合計	94	1.2	8	6	9	5	8	7	7	5	8	10	10	11	--
	男	56	0.7	2	3	7	3	6	3	4	5	6	6	5	6	--
	女	38	0.5	6	3	2	2	2	4	3	--	2	4	5	5	--
206 足首及び足の損傷	合計	17	0.2	2	1	--	1	3	2	3	--	1	--	2	2	--
	男	10	0.1	--	--	--	--	1	2	3	--	1	--	1	2	--
	女	7	0.1	2	1	--	1	2	--	--	--	--	--	1	--	--
207 多部位の損傷	合計	3	0.0	--	--	1	--	--	--	1	--	--	1	--	--	--
	男	1	0.0	--	--	1	--	--	--	--	--	--	--	--	--	--
	女	2	0.0	--	--	--	--	--	--	1	--	--	1	--	--	--
208 部位不明の体幹もしくは(四)肢の損傷又は部位不明の損傷	合計	5	0.1	--	--	1	--	1	--	1	--	--	--	--	2	--
	男	4	0.1	--	--	1	--	1	--	1	--	--	--	--	1	--
	女	1	0.0	--	--	--	--	--	--	--	--	--	--	--	1	--
209 自然開口部からの異物侵入の作用	合計	5	0.1	--	--	--	--	1	--	1	--	2	--	--	1	--
	男	3	0.0	--	--	--	--	--	--	1	--	1	--	--	1	--
	女	2	0.0	--	--	--	--	1	--	--	--	1	--	--	--	--
210 体表面の熱傷及び腐食、明示された部位	合計	10	0.1	1	1	4	1	1	--	2	--	--	--	--	--	--
	男	3	0.0	--	--	1	--	1	--	1	--	--	--	--	--	--
	女	7	0.1	1	1	3	1	--	--	1	--	--	--	--	--	--
212 多部位及び部位不明の熱傷及び腐食	合計	1	0.0	1	--	--	--	--	--	--	--	--	--	--	--	--
	男	--	0.0	--	--	--	--	--	--	--	--	--	--	--	--	--
	女	1	0.0	1	--	--	--	--	--	--	--	--	--	--	--	--
214 薬物、薬剤及び生物学的製剤による中毒	合計	10	0.1	1	2	2	1	--	1	1	--	--	--	2	--	--
	男	1	0.0	--	--	--	--	--	--	1	--	--	--	--	--	--
	女	9	0.1	1	2	2	1	--	1	--	--	--	--	2	--	--
216 外因のその他及び詳細不明の作用	合計	20	0.3	1	--	1	6	2	1	1	3	3	2	--	--	--
	男	9	0.1	--	--	1	3	1	--	--	2	2	--	--	--	--
	女	11	0.1	1	--	--	3	1	1	1	1	1	2	--	--	--
217 外傷の早期合併症	合計	2	0.0	--	--	--	--	--	1	1	--	--	--	--	--	--
	男	2	0.0	--	--	--	--	--	1	1	--	--	--	--	--	--
	女	--	0.0	--	--	--	--	--	--	--	--	--	--	--	--	--

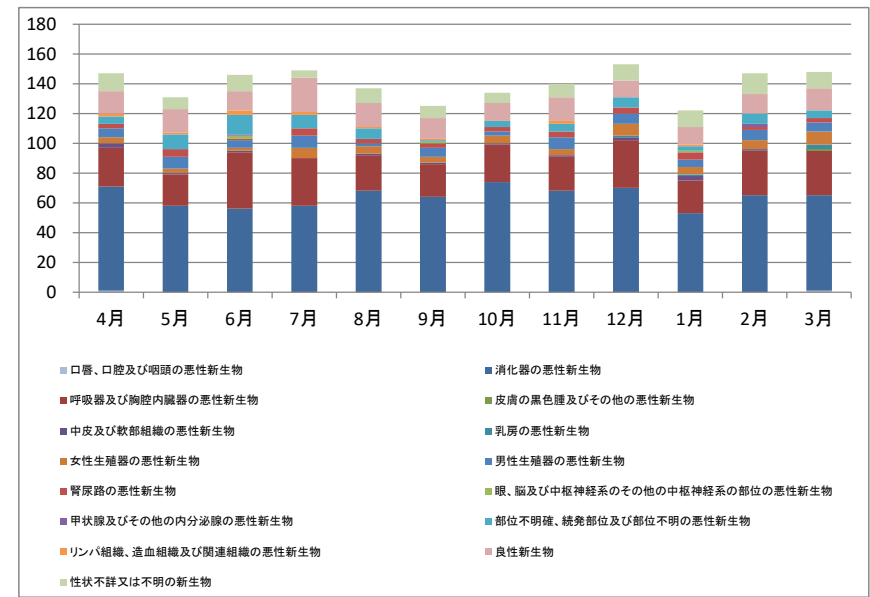
神戸赤十字病院  
 疾病中分類別・終了月別・退院患者数  
 (2016/04/01-2017/03/31)

		総数	構成比(%)	4月	5月	6月	7月	8月	9月	10月	11月	12月	1月	2月	3月	死亡	
218	外科的及び内科的ケアの合併症、他に分類されないもの	合計	71	0.9	8	2	10	4	4	5	4	5	11	6	5	7	1
		男	23	0.3	2	1	6	--	1	2	1	--	5	1	1	3	1
		女	48	0.6	6	1	4	4	3	3	3	5	6	5	4	4	--
219	損傷、中毒及びその他の外因による影響の続発・後遺症	合計	8	0.1	--	1	--	1	1	--	1	--	2	1	--	1	--
		男	5	0.1	--	--	--	--	1	--	--	--	2	1	--	1	--
		女	3	0.0	--	1	--	1	--	--	1	--	--	--	--	--	--
X X I	健康状態に影響を及ぼす要因及び保健サービスの利用	合計	6	0.1	--	--	1	3	--	--	2	--	--	--	--	--	--
		男	1	0.0	--	--	--	--	--	--	1	--	--	--	--	--	--
		女	5	0.1	--	--	1	3	--	--	1	--	--	--	--	--	--
222	生殖に関連する環境下での保健サービスの利用者	合計	1	0.0	--	--	1	--	--	--	--	--	--	--	--	--	--
		男	--	0.0	--	--	--	--	--	--	--	--	--	--	--	--	--
		女	1	0.0	--	--	1	--	--	--	--	--	--	--	--	--	--
226	家族歴、既往歴及び健康状態に影響を及ぼす特定の状態に関連する健康障害をきたす恐れのある者	合計	5	0.1	--	--	--	3	--	--	2	--	--	--	--	--	--
		男	1	0.0	--	--	--	--	--	--	1	--	--	--	--	--	--
		女	4	0.1	--	--	--	3	--	--	1	--	--	--	--	--	--

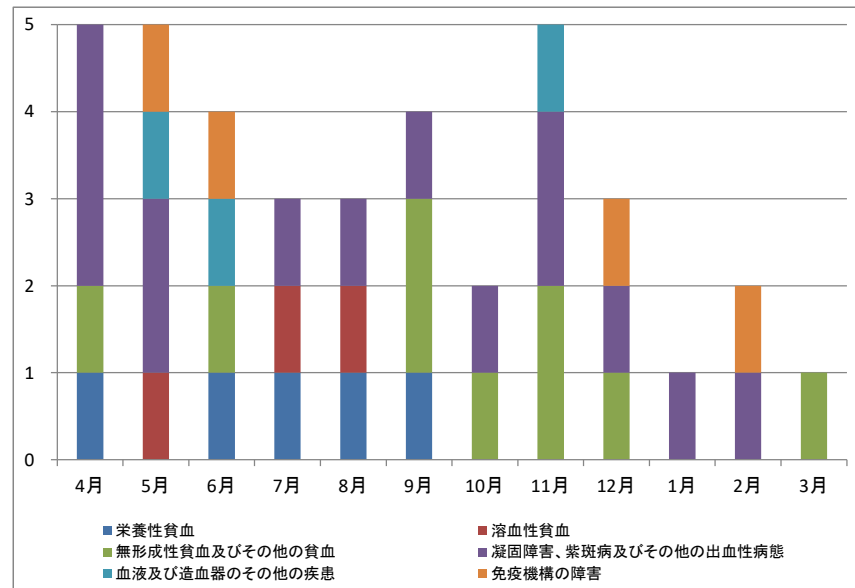
感染症及び寄生虫



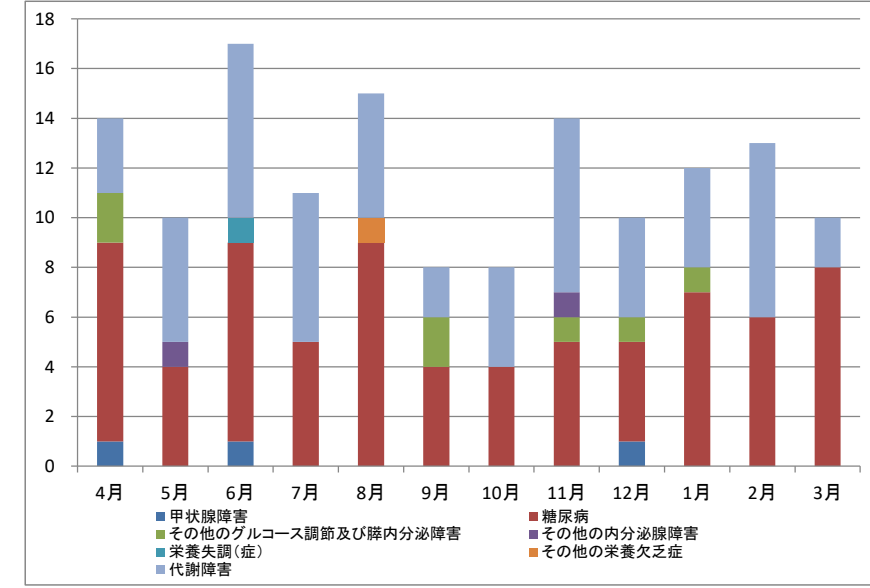
新生物



血液及び造血器の疾患並びに免疫機構の障害

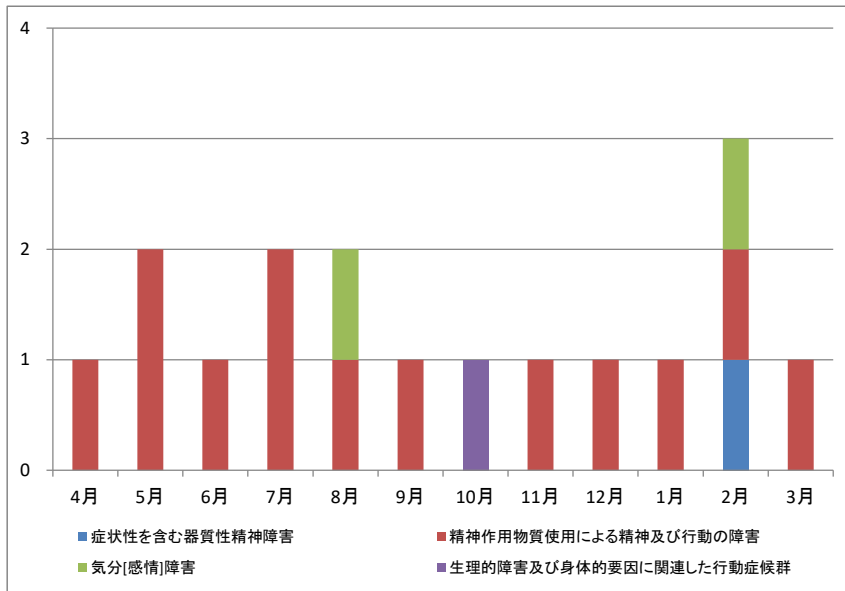


内分泌、栄養及び代謝疾患

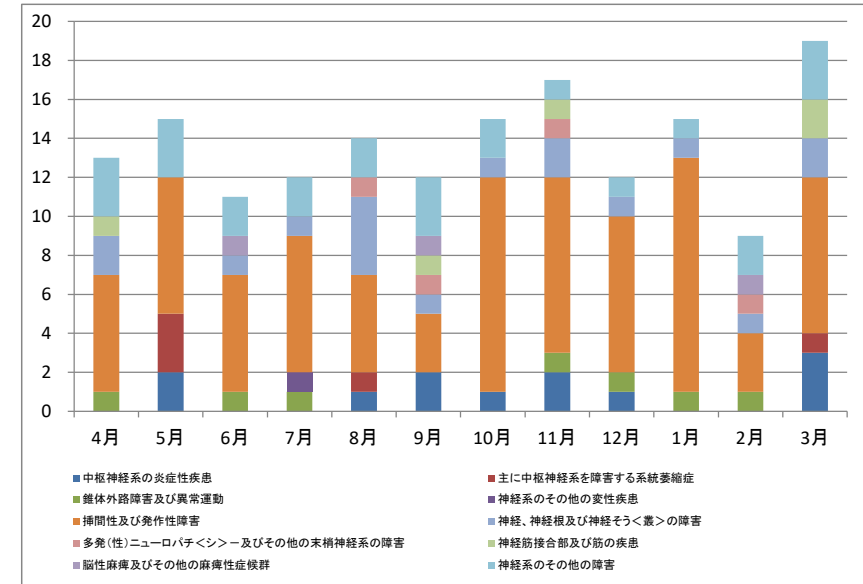




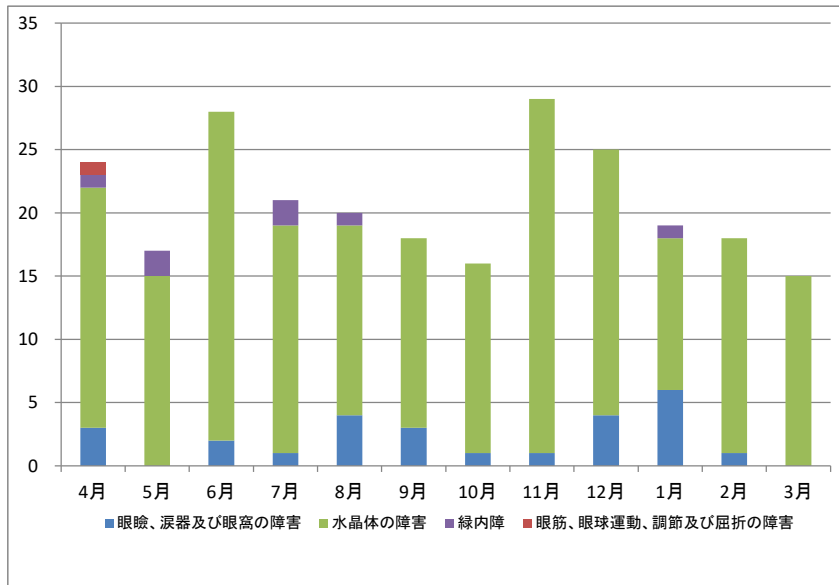
精神及び行動の障害



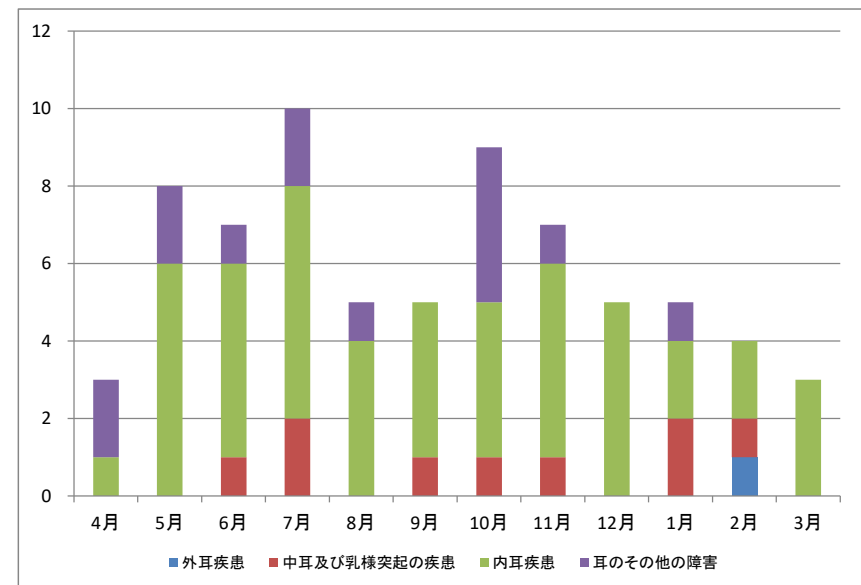
神経系の疾患



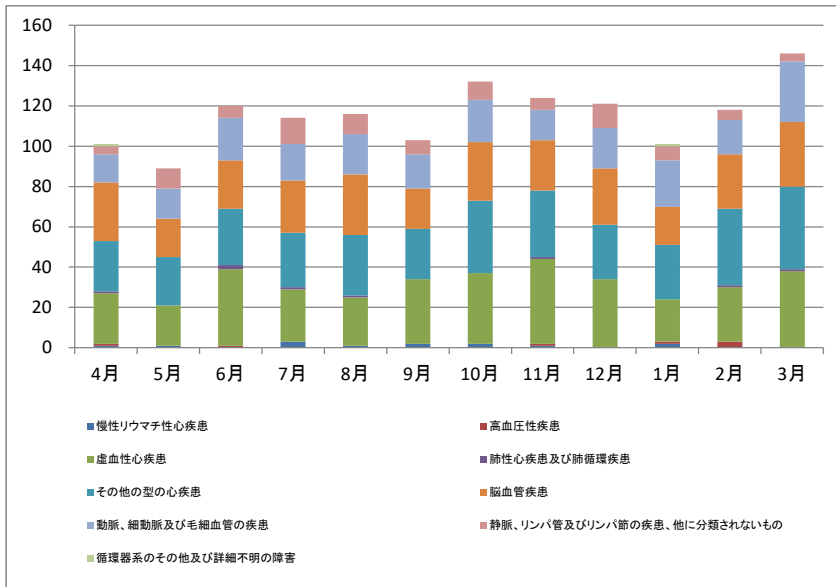
眼及び付属器の疾患



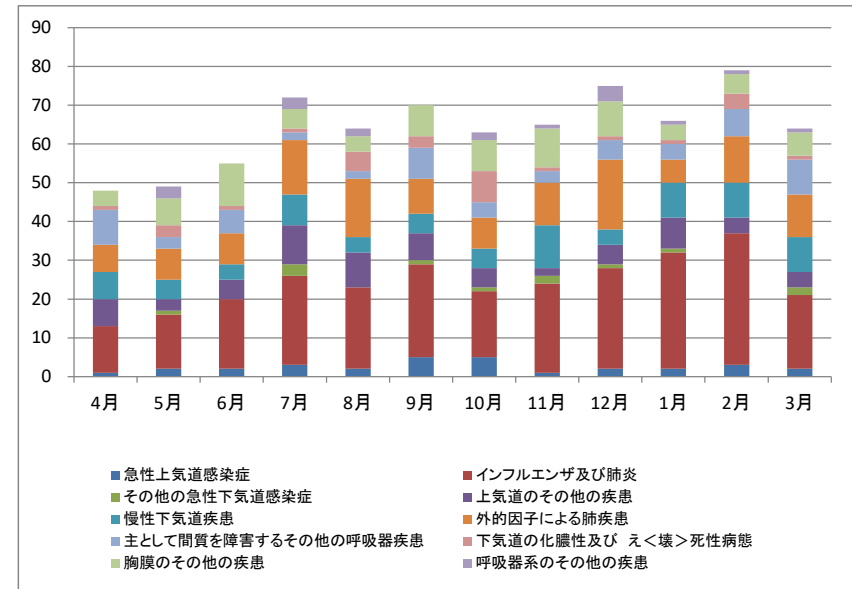
耳及び乳様突起の疾患



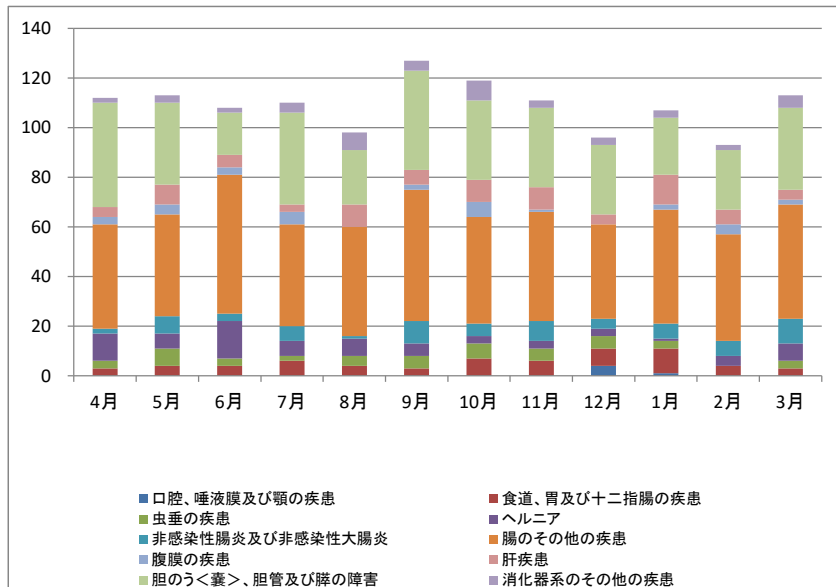
循環器系の疾患



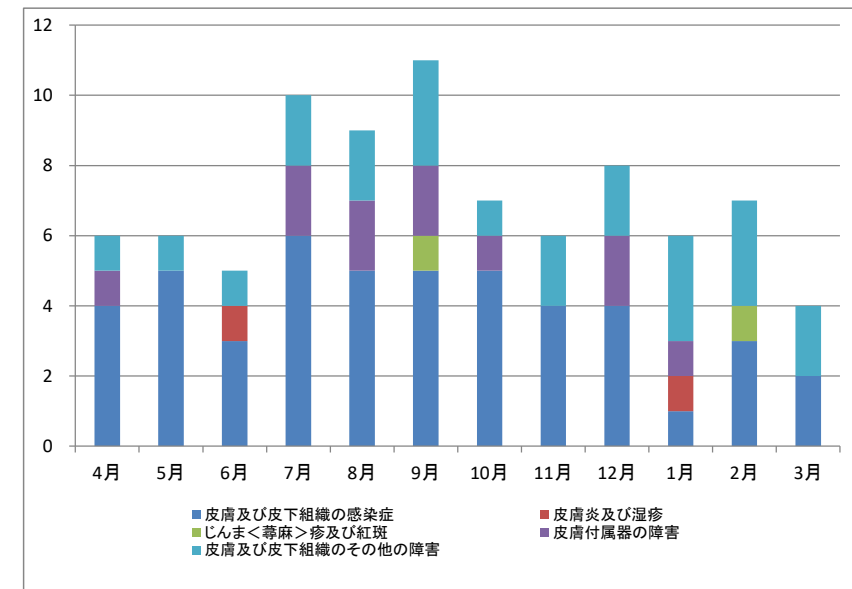
呼吸器系の疾患



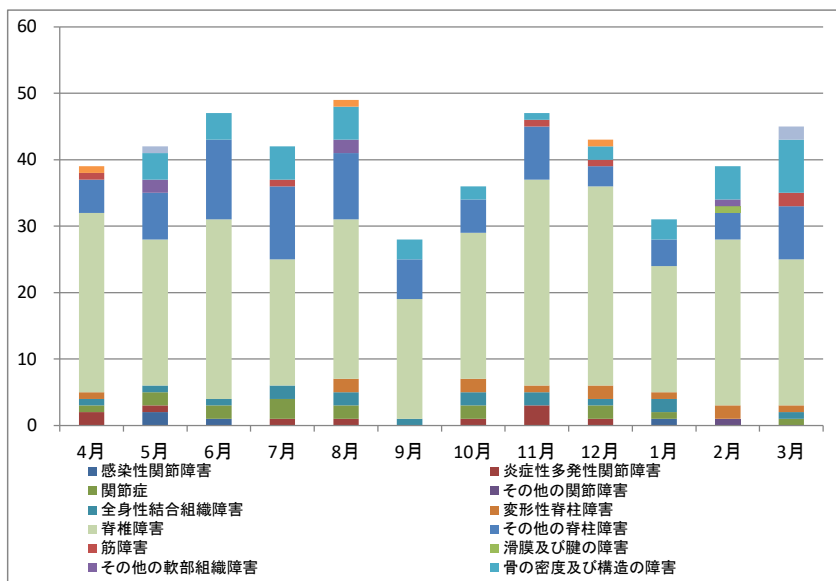
消化器系の疾患



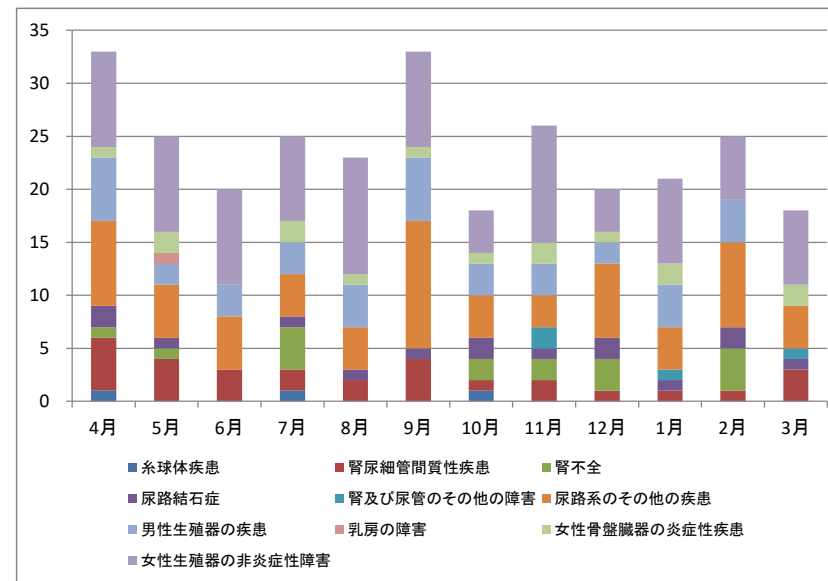
皮膚及び皮下組織の疾患



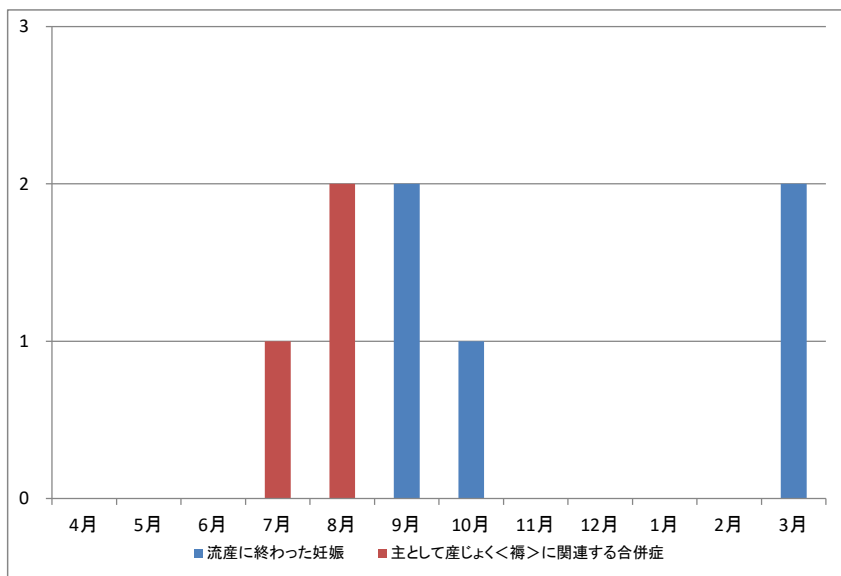
筋骨格系及び結合組織の疾患



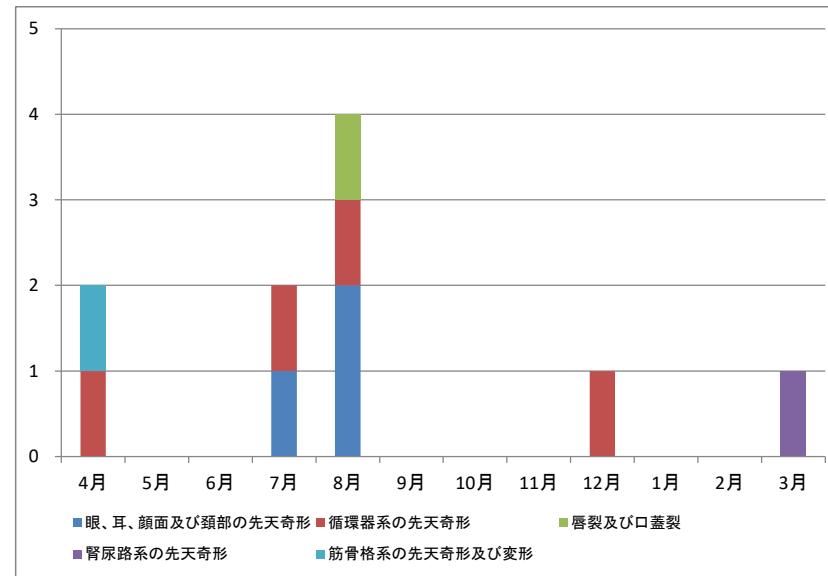
腎尿路生殖器系の疾患



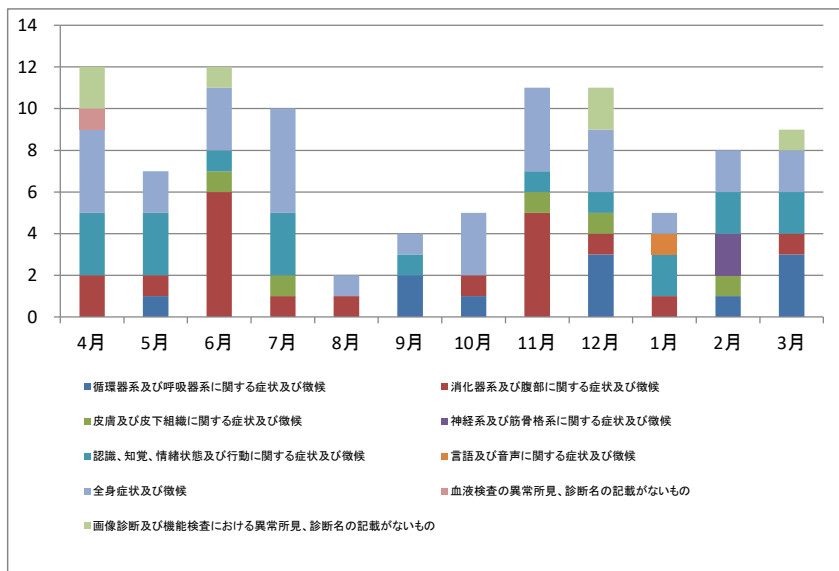
妊娠、分娩及び産じょく<褥>



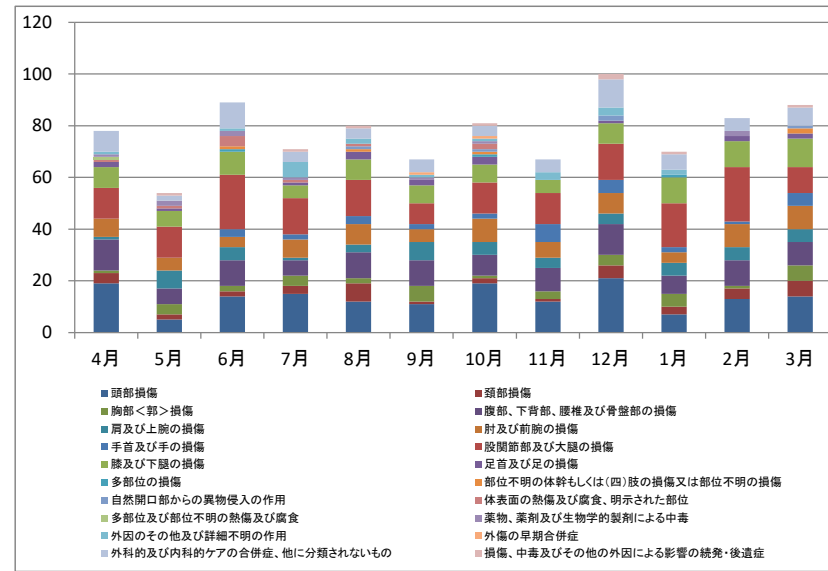
先天奇形、変形及び染色体異常



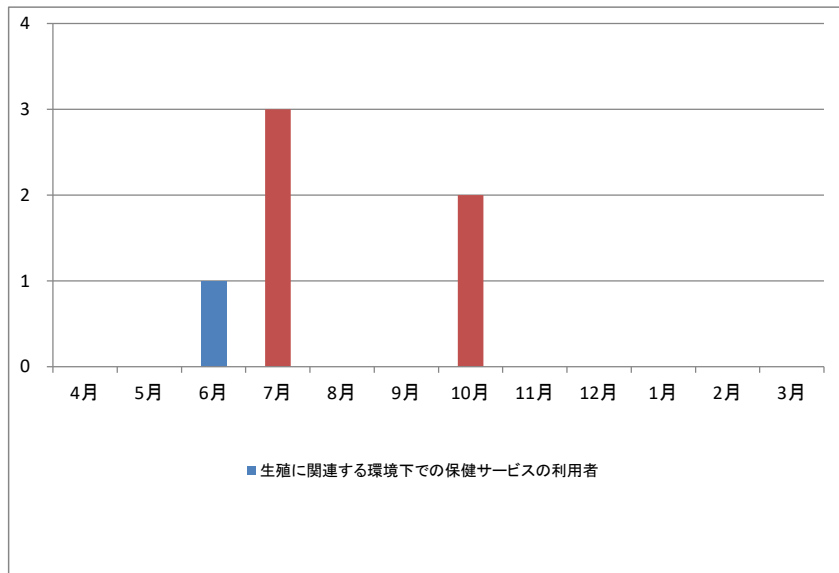
症状、徴候及び異常臨床所見・異常検査所見で他に分類されないもの



損傷、中毒及びその他の外因の影響



健康状態に影響を及ぼす要因及び保健サービスの利用



神戸赤十字病院  
 疾病小分類別・終了月別・退院患者数  
 (2016/04/01-2017/03/31)

		総数	構成比(%)	4月	5月	6月	7月	8月	9月	10月	11月	12月	1月	2月	3月	死亡
総数	合計	7,894	100.0	655	580	681	686	656	628	663	688	701	592	665	699	177
	男	4,395	55.7	355	330	376	387	363	402	388	366	385	303	363	377	101
	女	3,499	44.3	300	250	305	299	293	226	275	322	316	289	302	322	76
構成比(%)	合計	100.0	--	8.3	7.3	8.6	8.7	8.3	8.0	8.4	8.7	8.9	7.5	8.4	8.9	2.2
	男	100.0	--	8.1	7.5	8.6	8.8	8.3	9.1	8.8	8.3	8.8	6.9	8.3	8.6	2.3
	女	100.0	--	8.6	7.1	8.7	8.5	8.4	6.5	7.9	9.2	9.0	8.3	8.6	9.2	2.2
I 感染症及び寄生虫症	合計	163	2.1	17	7	10	18	13	10	14	18	17	10	17	12	12
	男	90	1.1	11	4	4	7	7	9	6	11	8	7	10	6	8
	女	73	0.9	6	3	6	11	6	1	8	7	9	3	7	6	4
A04 その他の細菌性腸管感染症	合計	7	0.1	--	--	--	1	1	--	--	--	1	2	2	--	1
	男	4	0.1	--	--	--	--	1	--	--	--	--	2	1	--	--
	女	3	0.0	--	--	--	1	--	--	--	--	1	--	1	--	1
A08 ウイルス性及びその他の明示された腸管感染症	合計	6	0.1	--	--	--	--	--	--	--	--	1	--	2	3	--
	男	2	0.0	--	--	--	--	--	--	--	--	1	--	1	--	--
	女	4	0.1	--	--	--	--	--	--	--	--	--	--	1	3	--
A09 感染症と推定される下痢及び胃腸炎	合計	56	0.7	7	3	4	7	7	4	2	5	5	3	5	4	--
	男	31	0.4	3	2	2	4	3	4	--	4	3	1	2	3	--
	女	25	0.3	4	1	2	3	4	--	2	1	2	2	3	1	--
A15 呼吸器結核、細菌学的又は組織学的に確認されたもの	合計	4	0.1	1	--	--	--	--	--	--	2	1	--	--	--	1
	男	4	0.1	1	--	--	--	--	--	--	2	1	--	--	--	1
	女	--	0.0	--	--	--	--	--	--	--	--	--	--	--	--	--
A16 呼吸器結核、細菌学的又は組織学的に確認されていないもの	合計	3	0.0	--	--	--	1	--	--	--	--	2	--	--	--	--
	男	1	0.0	--	--	--	1	--	--	--	--	--	--	--	--	--
	女	2	0.0	--	--	--	--	--	--	--	--	2	--	--	--	--
A18 その他の臓器の結核	合計	3	0.0	--	--	--	--	1	1	--	1	--	--	--	--	--
	男	1	0.0	--	--	--	--	--	1	--	--	--	--	--	--	--
	女	2	0.0	--	--	--	--	1	--	--	1	--	--	--	--	--
A31 その他の非結核性抗酸菌による感染症	合計	1	0.0	--	--	--	--	--	--	1	--	--	--	--	--	--
	男	--	0.0	--	--	--	--	--	--	--	--	--	--	--	--	--
	女	1	0.0	--	--	--	--	--	--	1	--	--	--	--	--	--
A40 レンサ球菌性敗血症	合計	1	0.0	--	--	--	--	--	--	--	--	1	--	--	--	--
	男	1	0.0	--	--	--	--	--	--	--	--	1	--	--	--	--
	女	--	0.0	--	--	--	--	--	--	--	--	--	--	--	--	--
A41 その他の敗血症	合計	31	0.4	4	2	1	5	1	1	3	4	2	1	5	2	9
	男	18	0.2	4	1	--	2	1	1	--	3	1	--	4	1	7
	女	13	0.2	--	1	1	3	--	--	3	1	1	1	1	1	2
A49 部位不明の細菌感染症	合計	6	0.1	--	--	--	--	1	1	1	--	1	1	1	--	--
	男	4	0.1	--	--	--	--	--	--	1	--	1	1	1	--	--
	女	2	0.0	--	--	--	--	1	1	--	--	--	--	--	--	--
A60 肛門性器ヘルペスウイルス [単純ヘルペス] 感染症	合計	1	0.0	--	--	1	--	--	--	--	--	--	--	--	--	--
	男	--	0.0	--	--	--	--	--	--	--	--	--	--	--	--	--
	女	1	0.0	--	--	1	--	--	--	--	--	--	--	--	--	--
A87 ウイルス(性) 髄膜炎	合計	2	0.0	--	--	--	--	--	--	1	1	--	--	--	--	--
	男	1	0.0	--	--	--	--	--	--	1	--	--	--	--	--	--
	女	1	0.0	--	--	--	--	--	--	--	1	--	--	--	--	--
B00 ヘルペスウイルス [単純ヘルペス] 感染症	合計	3	0.0	2	--	--	--	--	--	--	--	--	--	1	--	--
	男	1	0.0	--	--	--	--	--	--	--	--	--	--	1	--	--
	女	2	0.0	2	--	--	--	--	--	--	--	--	--	--	--	--

## 疾病小分類別・終了月別・退院患者数

(2016/04/01-2017/03/31)

		総数	構成比(%)	4月	5月	6月	7月	8月	9月	10月	11月	12月	1月	2月	3月	死亡
B02 帯状疱疹 [帯状ヘルペス]	合計	5	0.1	1	--	1	1	--	--	--	1	--	--	1	--	--
	男	2	0.0	1	--	--	--	--	--	--	1	--	--	--	--	--
	女	3	0.0	--	--	1	1	--	--	--	--	--	--	1	--	--
B08 皮膚及び粘膜病変を特徴とするその他のウイルス感染症、他に分類されないもの	合計	2	0.0	--	--	--	--	--	--	1	1	--	--	--	--	--
	男	1	0.0	--	--	--	--	--	--	1	--	--	--	--	--	--
	女	1	0.0	--	--	--	--	--	--	--	1	--	--	--	--	--
B16 急性B型肝炎	合計	2	0.0	--	--	1	--	--	--	1	--	--	--	--	--	--
	男	2	0.0	--	--	1	--	--	--	1	--	--	--	--	--	--
	女	--	0.0	--	--	--	--	--	--	--	--	--	--	--	--	--
B18 慢性ウイルス肝炎	合計	9	0.1	1	--	2	2	1	--	1	1	1	--	--	--	--
	男	4	0.1	1	--	1	--	1	--	1	--	--	--	--	--	--
	女	5	0.1	--	--	1	2	--	--	--	1	1	--	--	--	--
B24 詳細不明のヒト免疫不全ウイルス〔HIV〕病	合計	1	0.0	--	--	--	--	--	--	--	--	--	1	--	--	--
	男	1	0.0	--	--	--	--	--	--	--	--	--	1	--	--	--
	女	--	0.0	--	--	--	--	--	--	--	--	--	--	--	--	--
B25 サイトメガロウイルス病	合計	1	0.0	--	--	--	--	--	--	1	--	--	--	--	--	--
	男	--	0.0	--	--	--	--	--	--	--	--	--	--	--	--	--
	女	1	0.0	--	--	--	--	--	--	1	--	--	--	--	--	--
B26 ムンプス	合計	3	0.0	1	--	--	--	--	1	1	--	--	--	--	--	--
	男	3	0.0	1	--	--	--	--	1	1	--	--	--	--	--	--
	女	--	0.0	--	--	--	--	--	--	--	--	--	--	--	--	--
B27 伝染性単核症	合計	3	0.0	--	--	--	--	--	1	--	--	1	--	--	1	--
	男	1	0.0	--	--	--	--	--	1	--	--	--	--	--	--	--
	女	2	0.0	--	--	--	--	--	--	--	--	1	--	--	1	--
B37 カンジダ症	合計	2	0.0	--	--	--	--	--	--	--	--	1	--	--	1	1
	男	1	0.0	--	--	--	--	--	--	--	--	--	--	--	1	--
	女	1	0.0	--	--	--	--	--	--	--	--	1	--	--	--	1
B44 アスペルギルス症	合計	5	0.1	--	1	--	--	--	1	--	1	--	1	--	1	--
	男	5	0.1	--	1	--	--	--	1	--	1	--	1	--	1	--
	女	--	0.0	--	--	--	--	--	--	--	--	--	--	--	--	--
B49 詳細不明の真菌症	合計	1	0.0	--	1	--	--	--	--	--	--	--	--	--	--	--
	男	--	0.0	--	--	--	--	--	--	--	--	--	--	--	--	--
	女	1	0.0	--	1	--	--	--	--	--	--	--	--	--	--	--
B59 ニューモシスチス症 (J17.3*)	合計	1	0.0	--	--	--	1	--	--	--	--	--	--	--	--	--
	男	--	0.0	--	--	--	--	--	--	--	--	--	--	--	--	--
	女	1	0.0	--	--	--	1	--	--	--	--	--	--	--	--	--
B70 裂頭条虫症及び孤虫症<スバルガースム症>	合計	1	0.0	--	--	--	--	--	--	--	1	--	--	--	--	--
	男	--	0.0	--	--	--	--	--	--	--	--	--	--	--	--	--
	女	1	0.0	--	--	--	--	--	--	--	1	--	--	--	--	--
B81 その他の腸ぜんく蠕虫症、他に分類されないもの	合計	2	0.0	--	--	--	--	1	--	--	--	--	1	--	--	--
	男	2	0.0	--	--	--	--	1	--	--	--	--	1	--	--	--
	女	--	0.0	--	--	--	--	--	--	--	--	--	--	--	--	--
B90 結核の続発・後遺症	合計	1	0.0	--	--	--	--	--	--	1	--	--	--	--	--	--
	男	--	0.0	--	--	--	--	--	--	--	--	--	--	--	--	--
	女	1	0.0	--	--	--	--	--	--	1	--	--	--	--	--	--
II 新生物	合計	1,679	21.3	147	131	146	149	137	125	134	140	153	122	147	148	60
	男	866	11.0	80	74	69	80	73	81	70	71	80	57	67	64	39
	女	813	10.3	67	57	77	69	64	44	64	69	73	65	80	84	21

神戸赤十字病院  
 疾病小分類別・終了月別・退院患者数  
 (2016/04/01-2017/03/31)

		総数	構成比(%)	4月	5月	6月	7月	8月	9月	10月	11月	12月	1月	2月	3月	死亡
C08 その他及び部位不明の大唾液腺の悪性新生物	合計	1	0.0	--	--	--	--	--	--	--	--	--	--	--	1	--
	男	--	0.0	--	--	--	--	--	--	--	--	--	--	--	--	--
	女	1	0.0	--	--	--	--	--	--	--	--	--	--	--	1	--
C13 下咽頭の悪性新生物	合計	1	0.0	1	--	--	--	--	--	--	--	--	--	--	--	1
	男	1	0.0	1	--	--	--	--	--	--	--	--	--	--	--	1
	女	--	0.0	--	--	--	--	--	--	--	--	--	--	--	--	--
C15 食道の悪性新生物	合計	31	0.4	1	1	3	1	1	3	4	1	4	7	1	4	4
	男	20	0.3	1	1	2	1	--	3	3	1	4	3	--	1	2
	女	11	0.1	--	--	1	--	1	--	1	--	--	4	1	3	2
C16 胃の悪性新生物	合計	125	1.6	15	11	10	13	8	7	12	11	14	7	7	10	8
	男	81	1.0	8	7	7	7	7	6	8	7	8	4	5	7	6
	女	44	0.6	7	4	3	6	1	1	4	4	6	3	2	3	2
C17 小腸の悪性新生物	合計	2	0.0	--	--	--	1	--	--	--	1	--	--	--	--	--
	男	1	0.0	--	--	--	1	--	--	--	--	--	--	--	--	--
	女	1	0.0	--	--	--	--	--	--	--	1	--	--	--	--	--
C18 結腸の悪性新生物	合計	268	3.4	26	21	23	18	28	28	26	17	20	15	23	23	8
	男	133	1.7	10	10	10	10	13	18	12	9	10	6	14	11	4
	女	135	1.7	16	11	13	8	15	10	14	8	10	9	9	12	4
C19 直腸S状結腸移行部の悪性新生物	合計	13	0.2	2	3	1	2	--	1	1	2	1	--	--	--	--
	男	8	0.1	2	3	1	2	--	--	--	--	--	--	--	--	--
	女	5	0.1	--	--	--	--	--	1	1	2	1	--	--	--	--
C20 直腸の悪性新生物	合計	174	2.2	14	10	11	16	19	16	15	15	11	12	19	16	2
	男	88	1.1	6	4	6	7	13	9	10	7	4	5	9	8	2
	女	86	1.1	8	6	5	9	6	7	5	8	7	7	10	8	--
C22 肝及び肝内胆管の悪性新生物	合計	62	0.8	3	6	6	4	10	1	9	5	5	2	7	4	5
	男	37	0.5	3	4	3	4	6	--	3	4	3	2	4	1	4
	女	25	0.3	--	2	3	--	4	1	6	1	2	--	3	3	1
C23 胆のう<囊>の悪性新生物	合計	4	0.1	--	1	--	1	1	--	1	--	--	--	--	--	--
	男	3	0.0	--	1	--	1	1	--	--	--	--	--	--	--	--
	女	1	0.0	--	--	--	--	--	--	1	--	--	--	--	--	--
C24 その他及び部位不明の胆道の悪性新生物	合計	28	0.4	3	1	1	2	1	3	1	5	4	2	3	2	--
	男	21	0.3	2	1	1	--	1	3	1	4	2	2	3	1	--
	女	7	0.1	1	--	--	2	--	--	--	1	2	--	--	1	--
C25 膵の悪性新生物	合計	61	0.8	6	4	1	--	--	5	5	11	11	8	5	5	7
	男	26	0.3	4	4	--	--	--	5	4	3	4	2	--	--	5
	女	35	0.4	2	--	1	--	--	--	1	8	7	6	5	5	2
C34 気管支及び肺の悪性新生物	合計	324	4.1	26	21	38	31	24	22	25	23	32	22	30	30	16
	男	217	2.7	20	16	22	16	16	18	18	20	25	14	16	16	10
	女	107	1.4	6	5	16	15	8	4	7	3	7	8	14	14	6
C37 胸腺の悪性新生物	合計	1	0.0	--	--	--	1	--	--	--	--	--	--	--	--	--
	男	1	0.0	--	--	--	1	--	--	--	--	--	--	--	--	--
	女	--	0.0	--	--	--	--	--	--	--	--	--	--	--	--	--
C44 皮膚のその他の悪性新生物	合計	1	0.0	--	--	--	--	--	--	--	--	--	--	--	1	--
	男	1	0.0	--	--	--	--	--	--	--	--	--	--	--	1	--
	女	--	0.0	--	--	--	--	--	--	--	--	--	--	--	--	--
C45 中皮腫	合計	9	0.1	3	1	1	--	--	--	--	--	1	2	1	--	--
	男	9	0.1	3	1	1	--	--	--	--	--	1	2	1	--	--
	女	--	0.0	--	--	--	--	--	--	--	--	--	--	--	--	--

神戸赤十字病院  
 疾病小分類別・終了月別・退院患者数  
 (2016/04/01-2017/03/31)

		総数	構成比(%)	4月	5月	6月	7月	8月	9月	10月	11月	12月	1月	2月	3月	死亡
C48 後腹膜及び腹膜の悪性新生物	合計	6	0.1	--	--	--	--	1	1	1	1	1	1	--	--	--
	男	--	0.0	--	--	--	--	--	--	--	--	--	--	--	--	--
	女	6	0.1	--	--	--	--	1	1	1	1	1	1	--	--	--
C50 乳房の悪性新生物	合計	5	0.1	--	--	--	--	--	--	--	--	1	1	--	3	--
	男	--	0.0	--	--	--	--	--	--	--	--	--	--	--	--	--
	女	5	0.1	--	--	--	--	--	--	--	--	1	1	--	3	--
C53 子宮頸(部)の悪性新生物	合計	5	0.1	2	1	--	1	--	--	--	--	--	--	--	1	--
	男	--	0.0	--	--	--	--	--	--	--	--	--	--	--	--	--
	女	5	0.1	2	1	--	1	--	--	--	--	--	--	--	1	--
C54 子宮体部の悪性新生物	合計	29	0.4	1	2	1	5	3	2	2	2	4	1	2	4	--
	男	--	0.0	--	--	--	--	--	--	--	--	--	--	--	--	--
	女	29	0.4	1	2	1	5	3	2	2	2	4	1	2	4	--
C56 卵巣の悪性新生物	合計	20	0.3	1	--	1	1	1	1	2	2	3	3	3	2	--
	男	--	0.0	--	--	--	--	--	--	--	--	--	--	--	--	--
	女	20	0.3	1	--	1	1	1	1	2	2	3	3	3	2	--
C57 その他及び部位不明の女性生殖器の悪性新生物	合計	8	0.1	--	--	--	--	1	1	1	--	1	1	1	2	--
	男	--	0.0	--	--	--	--	--	--	--	--	--	--	--	--	--
	女	8	0.1	--	--	--	--	1	1	1	--	1	1	1	2	--
C61 前立腺の悪性新生物	合計	71	0.9	6	8	5	8	2	6	3	8	7	5	7	6	1
	男	71	0.9	6	8	5	8	2	6	3	8	7	5	7	6	1
	女	--	0.0	--	--	--	--	--	--	--	--	--	--	--	--	--
C66 尿管の悪性新生物	合計	3	0.0	--	1	--	2	--	--	--	--	--	--	--	--	--
	男	--	0.0	--	--	--	--	--	--	--	--	--	--	--	--	--
	女	3	0.0	--	1	--	2	--	--	--	--	--	--	--	--	--
C67 膀胱の悪性新生物	合計	38	0.5	3	4	1	3	3	3	3	4	4	5	2	3	--
	男	28	0.4	2	4	1	3	1	3	2	2	3	4	1	2	--
	女	10	0.1	1	--	--	--	2	--	1	2	1	1	1	1	--
C69 眼及び付属器の悪性新生物	合計	1	0.0	--	--	1	--	--	--	--	--	--	--	--	--	--
	男	--	0.0	--	--	--	--	--	--	--	--	--	--	--	--	--
	女	1	0.0	--	--	1	--	--	--	--	--	--	--	--	--	--
C71 脳の悪性新生物	合計	3	0.0	--	--	1	--	--	1	--	--	--	1	--	--	--
	男	2	0.0	--	--	--	--	--	1	--	--	--	1	--	--	--
	女	1	0.0	--	--	1	--	--	--	--	--	--	--	--	--	--
C73 甲状腺の悪性新生物	合計	3	0.0	--	--	1	--	--	--	--	--	--	--	2	--	--
	男	1	0.0	--	--	--	--	--	--	--	--	--	--	1	--	--
	女	2	0.0	--	--	1	--	--	--	--	--	--	--	1	--	--
C77 リンパ節の続発性及び部位不明の悪性新生物	合計	2	0.0	--	--	1	--	--	--	--	--	1	--	--	--	--
	男	--	0.0	--	--	--	--	--	--	--	--	--	--	--	--	--
	女	2	0.0	--	--	1	--	--	--	--	--	1	--	--	--	--
C78 呼吸器及び消化器の続発性悪性新生物	合計	50	0.6	4	7	7	6	5	1	2	3	3	3	6	3	4
	男	25	0.3	3	3	4	4	3	--	1	1	3	1	2	--	3
	女	25	0.3	1	4	3	2	2	1	1	2	--	2	4	3	1
C79 その他の部位の続発性悪性新生物	合計	24	0.3	1	3	5	3	2	--	2	2	3	--	1	2	2
	男	8	0.1	1	2	1	3	--	--	1	--	--	--	--	--	1
	女	16	0.2	--	1	4	--	2	--	1	2	3	--	1	2	1
C82 ろ胞性〔結節性〕非ホジキン<non-Hodgkin>リンパ腫	合計	4	0.1	--	1	2	1	--	--	--	--	--	--	--	--	--
	男	4	0.1	--	1	2	1	--	--	--	--	--	--	--	--	--
	女	--	0.0	--	--	--	--	--	--	--	--	--	--	--	--	--



神戸赤十字病院  
 疾病小分類別・終了月別・退院患者数  
 (2016/04/01-2017/03/31)

		総数	構成比(%)	4月	5月	6月	7月	8月	9月	10月	11月	12月	1月	2月	3月	死亡
C83	びまん性非ホジキン<non-Hodgkin>リンパ腫	合計	3	0.0	1	--	1	--	--	--	1	--	--	--	--	1
	男	--	0.0	--	--	--	--	--	--	--	--	--	--	--	--	--
	女	3	0.0	1	--	1	--	--	--	--	1	--	--	--	--	1
C85	非ホジキン<non-Hodgkin>リンパ腫のその他及び詳細不明の型	合計	5	0.1	1	--	1	1	1	--	1	--	--	--	--	--
	男	3	0.0	1	--	--	1	1	--	--	--	--	--	--	--	--
	女	2	0.0	--	--	--	--	--	1	--	1	--	--	--	--	--
C95	細胞型不明の白血病	合計	1	0.0	--	--	--	--	--	--	--	--	1	--	--	--
	男	--	0.0	--	--	--	--	--	--	--	--	--	--	--	--	--
	女	1	0.0	--	--	--	--	--	--	--	--	--	1	--	--	--
D10	口腔及び咽頭の良性新生物	合計	1	0.0	1	--	--	--	--	--	--	--	--	--	--	--
	男	1	0.0	1	--	--	--	--	--	--	--	--	--	--	--	--
	女	--	0.0	--	--	--	--	--	--	--	--	--	--	--	--	--
D11	大唾液腺の良性新生物	合計	1	0.0	--	--	--	--	--	1	--	--	--	--	--	--
	男	--	0.0	--	--	--	--	--	--	--	--	--	--	--	--	--
	女	1	0.0	--	--	--	--	--	--	1	--	--	--	--	--	--
D12	結腸、直腸、肛門及び肛門管の良性新生物	合計	30	0.4	6	1	1	5	3	1	2	4	3	1	3	--
	男	22	0.3	3	1	--	5	3	1	1	3	2	1	2	--	--
	女	8	0.1	3	--	1	--	--	--	1	1	1	--	1	--	--
D13	消化器系のその他及び部位不明確の良性新生物	合計	2	0.0	--	--	--	1	1	--	--	--	--	--	--	--
	男	2	0.0	--	--	--	1	1	--	--	--	--	--	--	--	--
	女	--	0.0	--	--	--	--	--	--	--	--	--	--	--	--	--
D14	中耳及び呼吸器系の良性新生物	合計	3	0.0	--	--	--	--	1	--	--	1	--	--	1	--
	男	3	0.0	--	--	--	--	--	1	--	--	1	--	--	1	--
	女	--	0.0	--	--	--	--	--	--	--	--	--	--	--	--	--
D15	その他及び部位不明の胸腔内臓器の良性新生物	合計	6	0.1	--	2	2	--	--	--	--	--	--	1	1	--
	男	4	0.1	--	1	2	--	--	--	--	--	--	--	--	1	--
	女	2	0.0	--	1	--	--	--	--	--	--	--	--	1	--	--
D17	良性脂肪腫性新生物(脂肪腫を含む)	合計	4	0.1	--	--	--	1	--	1	--	--	1	--	1	--
	男	2	0.0	--	--	--	--	--	1	--	--	--	1	--	--	--
	女	2	0.0	--	--	--	1	--	--	--	--	--	--	--	1	--
D18	血管腫及びリンパ管腫、全ての部位	合計	3	0.0	--	--	--	--	--	--	1	--	--	--	2	--
	男	2	0.0	--	--	--	--	--	--	--	--	--	--	--	2	--
	女	1	0.0	--	--	--	--	--	--	--	1	--	--	--	--	--
D21	結合組織及びその他の軟部組織のその他の良性新生物	合計	8	0.1	1	1	--	1	1	1	--	--	1	--	2	--
	男	5	0.1	1	--	--	1	--	1	--	--	--	1	--	1	--
	女	3	0.0	--	1	--	--	1	--	--	--	--	--	--	1	--
D22	メラニン細胞性母斑	合計	2	0.0	--	--	--	1	--	--	1	--	--	--	--	--
	男	2	0.0	--	--	--	1	--	--	--	1	--	--	--	--	--
	女	--	0.0	--	--	--	--	--	--	--	--	--	--	--	--	--
D23	皮膚のその他の良性新生物	合計	5	0.1	--	--	1	--	--	2	2	--	--	--	--	--
	男	3	0.0	--	--	--	--	--	2	1	--	--	--	--	--	--
	女	2	0.0	--	--	1	--	--	--	1	--	--	--	--	--	--
D25	子宮平滑筋腫	合計	100	1.3	7	10	9	13	10	6	7	9	7	8	7	7
	男	--	0.0	--	--	--	--	--	--	--	--	--	--	--	--	--
	女	100	1.3	7	10	9	13	10	6	7	9	7	8	7	7	--
D27	卵巣の良性新生物	合計	3	0.0	--	--	--	1	--	--	--	--	1	1	--	--
	男	--	0.0	--	--	--	--	--	--	--	--	--	--	--	--	--
	女	3	0.0	--	--	--	1	--	--	--	--	--	1	1	--	--

神戸赤十字病院  
 疾病小分類別・終了月別・退院患者数  
 (2016/04/01-2017/03/31)

		総数	構成比(%)	4月	5月	6月	7月	8月	9月	10月	11月	12月	1月	2月	3月	死亡
D30 腎尿路の良性新生物	合計	3	0.0	--	--	--	--	1	2	--	--	--	--	--	--	--
	男	3	0.0	--	--	--	--	1	2	--	--	--	--	--	--	--
	女	--	0.0	--	--	--	--	--	--	--	--	--	--	--	--	--
D32 髄膜の良性新生物	合計	2	0.0	--	1	--	--	--	--	--	--	--	--	1	--	--
	男	--	0.0	--	--	--	--	--	--	--	--	--	--	--	--	--
	女	2	0.0	--	1	--	--	--	--	--	--	--	--	1	--	--
D33 脳及び中枢神経系のその他の部位の良性新生物	合計	1	0.0	--	--	--	--	--	--	--	--	--	--	--	1	--
	男	--	0.0	--	--	--	--	--	--	--	--	--	--	--	--	--
	女	1	0.0	--	--	--	--	--	--	--	--	--	--	--	1	--
D34 甲状腺の良性新生物	合計	1	0.0	--	1	--	--	--	--	--	--	--	--	--	--	--
	男	1	0.0	--	1	--	--	--	--	--	--	--	--	--	--	--
	女	--	0.0	--	--	--	--	--	--	--	--	--	--	--	--	--
D35 その他及び部位不明の内分泌腺の良性新生物	合計	1	0.0	--	--	--	--	--	--	--	1	--	--	--	--	--
	男	--	0.0	--	--	--	--	--	--	--	--	--	--	--	--	--
	女	1	0.0	--	--	--	--	--	--	--	1	--	--	--	--	--
D37 口腔及び消化器の性状不詳又は不明の新生物	合計	10	0.1	2	2	1	1	--	--	1	1	--	1	--	1	--
	男	6	0.1	--	1	--	1	--	--	1	1	--	1	--	1	--
	女	4	0.1	2	1	1	--	--	--	--	--	--	--	--	--	--
D38 中耳、呼吸器及び胸腔内臓器の性状不詳又は不明の新生物	合計	9	0.1	1	--	1	1	1	--	--	1	1	1	1	1	--
	男	6	0.1	--	--	1	1	1	--	--	--	1	--	1	1	--
	女	3	0.0	1	--	--	--	--	--	--	1	--	1	--	--	--
D39 女性生殖器の性状不詳又は不明の新生物	合計	68	0.9	7	5	7	1	5	6	5	5	8	5	8	6	--
	男	--	0.0	--	--	--	--	--	--	--	--	--	--	--	--	--
	女	68	0.9	7	5	7	1	5	6	5	5	8	5	8	6	--
D41 腎尿路の性状不詳又は不明の新生物	合計	1	0.0	--	--	--	--	--	--	--	--	--	--	--	1	--
	男	1	0.0	--	--	--	--	--	--	--	--	--	--	--	1	--
	女	--	0.0	--	--	--	--	--	--	--	--	--	--	--	--	--
D43 脳及び中枢神経系の性状不詳又は不明の新生物	合計	10	0.1	--	1	1	--	2	1	1	1	1	2	--	--	1
	男	4	0.1	--	--	--	--	2	--	1	--	1	--	--	--	--
	女	6	0.1	--	1	1	--	--	1	--	1	--	2	--	--	1
D44 内分泌腺の性状不詳又は不明の新生物	合計	1	0.0	--	--	--	--	--	--	--	1	--	--	--	--	--
	男	--	0.0	--	--	--	--	--	--	--	--	--	--	--	--	--
	女	1	0.0	--	--	--	--	--	--	--	1	--	--	--	--	--
D46 骨髄異形成症候群	合計	1	0.0	--	--	--	--	--	--	--	--	--	1	--	--	--
	男	1	0.0	--	--	--	--	--	--	--	--	--	1	--	--	--
	女	--	0.0	--	--	--	--	--	--	--	--	--	--	--	--	--
D48 その他及び部位不明の性状不詳又は不明の新生物	合計	17	0.2	2	--	1	2	2	1	--	--	1	1	5	2	--
	男	9	0.1	2	--	--	--	1	1	--	--	1	1	1	2	--
	女	8	0.1	--	--	1	2	1	--	--	--	--	--	4	--	--
Ⅲ 血液及び造血器の疾患並びに免疫機構の障害	合計	38	0.5	5	5	4	3	3	4	2	5	3	1	2	1	1
	男	21	0.3	1	5	4	1	--	1	2	5	--	--	1	1	--
	女	17	0.2	4	--	--	2	3	3	--	--	3	1	1	--	1
D50 鉄欠乏性貧血	合計	4	0.1	--	--	1	1	1	1	--	--	--	--	--	--	--
	男	2	0.0	--	--	1	1	--	--	--	--	--	--	--	--	--
	女	2	0.0	--	--	--	--	1	1	--	--	--	--	--	--	--
D52 葉酸欠乏性貧血	合計	1	0.0	1	--	--	--	--	--	--	--	--	--	--	--	--
	男	1	0.0	1	--	--	--	--	--	--	--	--	--	--	--	--
	女	--	0.0	--	--	--	--	--	--	--	--	--	--	--	--	--

神戸赤十字病院  
 疾病小分類別・終了月別・退院患者数  
 (2016/04/01-2017/03/31)

		総数	構成比(%)	4月	5月	6月	7月	8月	9月	10月	11月	12月	1月	2月	3月	死亡
D59 後天性溶血性貧血	合計	3	0.0	--	1	--	1	1	--	--	--	--	--	--	--	--
	男	1	0.0	--	1	--	--	--	--	--	--	--	--	--	--	--
	女	2	0.0	--	--	--	1	1	--	--	--	--	--	--	--	--
D61 その他の無形成性貧血	合計	2	0.0	--	--	--	--	--	--	--	1	1	--	--	--	--
	男	1	0.0	--	--	--	--	--	--	--	1	--	--	--	--	--
	女	1	0.0	--	--	--	--	--	--	--	--	1	--	--	--	--
D64 その他の貧血	合計	7	0.1	1	--	1	--	--	2	1	1	--	--	--	1	--
	男	5	0.1	--	--	1	--	--	1	1	1	--	--	--	--	1
	女	2	0.0	1	--	--	--	--	1	--	--	--	--	--	--	--
D65 播種性血管内凝固症候群 [脱線維素症候群]	合計	10	0.1	3	1	--	--	1	1	1	2	--	--	1	--	1
	男	5	0.1	--	1	--	--	--	--	1	2	--	--	1	--	--
	女	5	0.1	3	--	--	--	1	1	--	--	--	--	--	--	1
D68 その他の凝固障害	合計	1	0.0	--	--	--	1	--	--	--	--	--	--	--	--	--
	男	--	0.0	--	--	--	--	--	--	--	--	--	--	--	--	--
	女	1	0.0	--	--	--	1	--	--	--	--	--	--	--	--	--
D69 紫斑病及びその他の出血性病態	合計	3	0.0	--	1	--	--	--	--	--	--	1	1	--	--	--
	男	1	0.0	--	1	--	--	--	--	--	--	--	--	--	--	--
	女	2	0.0	--	--	--	--	--	--	--	--	1	1	--	--	--
D70 無顆粒球症	合計	2	0.0	--	1	1	--	--	--	--	--	--	--	--	--	--
	男	2	0.0	--	1	1	--	--	--	--	--	--	--	--	--	--
	女	--	0.0	--	--	--	--	--	--	--	--	--	--	--	--	--
D76 リンパ細網組織及び細網組織球系の疾患	合計	1	0.0	--	--	--	--	--	--	--	1	--	--	--	--	--
	男	1	0.0	--	--	--	--	--	--	--	1	--	--	--	--	--
	女	--	0.0	--	--	--	--	--	--	--	--	--	--	--	--	--
D86 サルコイドーシス	合計	4	0.1	--	1	1	--	--	--	--	--	1	--	1	--	--
	男	2	0.0	--	1	1	--	--	--	--	--	--	--	--	--	--
	女	2	0.0	--	--	--	--	--	--	--	--	1	--	1	--	--
IV 内分泌、栄養及び代謝疾患	合計	142	1.8	14	10	17	11	15	8	8	14	10	12	13	10	2
	男	89	1.1	11	6	10	7	10	4	5	6	7	7	9	7	1
	女	53	0.7	3	4	7	4	5	4	3	8	3	5	4	3	1
E03 その他の甲状腺機能低下症	合計	3	0.0	1	--	1	--	--	--	--	--	1	--	--	--	--
	男	3	0.0	1	--	1	--	--	--	--	--	1	--	--	--	--
	女	--	0.0	--	--	--	--	--	--	--	--	--	--	--	--	--
E10 インスリン依存性糖尿病<IDD M>	合計	1	0.0	--	--	--	--	--	--	--	--	--	--	--	1	--
	男	1	0.0	--	--	--	--	--	--	--	--	--	--	--	1	--
	女	--	0.0	--	--	--	--	--	--	--	--	--	--	--	--	--
E11 インスリン非依存性糖尿病<NID DM>	合計	60	0.8	6	3	8	5	6	3	4	5	4	6	5	5	--
	男	40	0.5	5	2	2	3	4	1	3	4	3	4	5	4	--
	女	20	0.3	1	1	6	2	2	2	1	1	1	2	--	1	--
E14 詳細不明の糖尿病	合計	11	0.1	2	1	--	--	3	1	--	--	--	1	1	2	--
	男	10	0.1	2	--	--	--	3	1	--	--	--	1	1	2	--
	女	1	0.0	--	1	--	--	--	--	--	--	--	--	--	--	--
E15 非糖尿病性低血糖性昏睡	合計	3	0.0	--	--	--	--	--	2	--	--	1	--	--	--	--
	男	2	0.0	--	--	--	--	--	1	--	--	1	--	--	--	--
	女	1	0.0	--	--	--	--	--	1	--	--	--	--	--	--	--
E16 その他の膵内分泌障害	合計	4	0.1	2	--	--	--	--	--	--	1	--	1	--	--	1
	男	3	0.0	1	--	--	--	--	--	--	1	--	1	--	--	1
	女	1	0.0	1	--	--	--	--	--	--	--	--	--	--	--	--

神戸赤十字病院  
 疾病小分類別・終了月別・退院患者数  
 (2016/04/01-2017/03/31)

		総数	構成比(%)	4月	5月	6月	7月	8月	9月	10月	11月	12月	1月	2月	3月	死亡
E32 胸腺の疾患	合計	2	0.0	--	1	--	--	--	--	--	1	--	--	--	--	--
	男	1	0.0	--	1	--	--	--	--	--	--	--	--	--	--	--
	女	1	0.0	--	--	--	--	--	--	--	1	--	--	--	--	--
E41 栄養性消耗症<マラスムス>	合計	1	0.0	--	--	1	--	--	--	--	--	--	--	--	--	--
	男	1	0.0	--	--	1	--	--	--	--	--	--	--	--	--	--
	女	--	0.0	--	--	--	--	--	--	--	--	--	--	--	--	--
E53 その他のビタミンB群の欠乏症	合計	1	0.0	--	--	--	--	1	--	--	--	--	--	--	--	--
	男	1	0.0	--	--	--	--	1	--	--	--	--	--	--	--	--
	女	--	0.0	--	--	--	--	--	--	--	--	--	--	--	--	--
E72 その他のアミノ酸代謝障害	合計	4	0.1	1	--	--	1	--	--	--	--	1	--	1	--	--
	男	2	0.0	--	--	--	1	--	--	--	--	--	--	1	--	--
	女	2	0.0	1	--	--	--	--	--	--	--	1	--	--	--	--
E80 ポルフィリン及びビリルビン代謝障害	合計	1	0.0	--	--	--	--	--	--	--	--	--	1	--	--	--
	男	--	0.0	--	--	--	--	--	--	--	--	--	--	--	--	--
	女	1	0.0	--	--	--	--	--	--	--	--	--	1	--	--	--
E83 ミネラル<鈣質>代謝障害	合計	2	0.0	--	--	--	--	--	--	2	--	--	--	--	--	--
	男	2	0.0	--	--	--	--	--	--	2	--	--	--	--	--	--
	女	--	0.0	--	--	--	--	--	--	--	--	--	--	--	--	--
E85 アミロイドーシス<アミロイド症>	合計	1	0.0	--	1	--	--	--	--	--	--	--	--	--	--	--
	男	1	0.0	--	1	--	--	--	--	--	--	--	--	--	--	--
	女	--	0.0	--	--	--	--	--	--	--	--	--	--	--	--	--
E86 体液量減少(症)	合計	30	0.4	1	3	5	3	2	1	1	4	3	3	4	--	1
	男	15	0.2	1	1	4	2	1	--	--	1	2	1	2	--	--
	女	15	0.2	--	2	1	1	1	1	1	3	1	2	2	--	1
E87 その他の体液、電解質及び酸塩基平衡障害	合計	18	0.2	1	1	2	2	3	1	1	3	--	--	2	2	--
	男	7	0.1	1	1	2	1	1	1	--	--	--	--	--	--	--
	女	11	0.1	--	--	--	1	2	--	1	3	--	--	2	2	--
V 精神及び行動の障害	合計	17	0.2	1	2	1	2	2	1	1	1	1	1	3	1	--
	男	11	0.1	1	2	1	--	1	1	--	--	1	1	2	1	--
	女	6	0.1	--	--	--	2	1	--	1	1	--	--	1	--	--
F05 せん妄、アルコールその他の精神作用物質によらないもの	合計	1	0.0	--	--	--	--	--	--	--	--	--	--	1	--	--
	男	1	0.0	--	--	--	--	--	--	--	--	--	--	1	--	--
	女	--	0.0	--	--	--	--	--	--	--	--	--	--	--	--	--
F10 アルコール使用<飲酒>による精神及び行動の障害	合計	12	0.2	--	2	1	2	1	1	--	1	1	1	1	1	--
	男	9	0.1	--	2	1	--	1	1	--	--	1	1	1	1	--
	女	3	0.0	--	--	--	2	--	--	--	1	--	--	--	--	--
F19 多剤使用及びその他の精神作用物質使用による精神及び行動の障害	合計	1	0.0	1	--	--	--	--	--	--	--	--	--	--	--	--
	男	1	0.0	1	--	--	--	--	--	--	--	--	--	--	--	--
	女	--	0.0	--	--	--	--	--	--	--	--	--	--	--	--	--
F45 身体表現性障害	合計	2	0.0	--	--	--	--	1	--	--	--	--	--	1	--	--
	男	--	0.0	--	--	--	--	--	--	--	--	--	--	--	--	--
	女	2	0.0	--	--	--	--	1	--	--	--	--	--	1	--	--
F54 他に分類される障害又は疾病に関連する心理的又は行動的要因	合計	1	0.0	--	--	--	--	--	--	1	--	--	--	--	--	--
	男	--	0.0	--	--	--	--	--	--	--	--	--	--	--	--	--
	女	1	0.0	--	--	--	--	--	--	1	--	--	--	--	--	--
VI 神経系の疾患	合計	164	2.1	13	15	11	12	14	12	15	17	12	15	9	19	2
	男	95	1.2	8	10	8	12	10	8	10	8	2	5	5	9	1
	女	69	0.9	5	5	3	--	4	4	5	9	10	10	4	10	1

神戸赤十字病院  
 疾病小分類別・終了月別・退院患者数  
 (2016/04/01-2017/03/31)

		総数	構成比(%)	4月	5月	6月	7月	8月	9月	10月	11月	12月	1月	2月	3月	死亡
G00 細菌性髄膜炎、他に分類されないもの	合計	1	0.0	--	--	--	--	--	--	1	--	--	--	--	--	--
	男	1	0.0	--	--	--	--	--	--	1	--	--	--	--	--	--
	女	--	0.0	--	--	--	--	--	--	--	--	--	--	--	--	--
G03 その他及び詳細不明の原因による髄膜炎	合計	5	0.1	--	--	--	--	--	2	--	1	--	--	--	2	1
	男	2	0.0	--	--	--	--	--	1	--	--	--	--	--	1	--
	女	3	0.0	--	--	--	--	--	1	--	1	--	--	--	1	1
G04 脳炎、脊髄炎及び脳脊髄炎	合計	3	0.0	--	1	--	--	1	--	--	1	--	--	--	--	--
	男	--	0.0	--	--	--	--	--	--	--	--	--	--	--	--	--
	女	3	0.0	--	1	--	--	1	--	--	1	--	--	--	--	--
G06 頭蓋内及び脊椎管内の膿瘍及び肉芽腫	合計	3	0.0	--	1	--	--	--	--	--	--	1	--	--	1	--
	男	2	0.0	--	1	--	--	--	--	--	--	--	--	--	1	--
	女	1	0.0	--	--	--	--	--	--	--	--	1	--	--	--	--
G12 脊髄性筋萎縮症及び関連症候群	合計	5	0.1	--	3	--	--	1	--	--	--	--	--	--	1	--
	男	5	0.1	--	3	--	--	1	--	--	--	--	--	--	1	--
	女	--	0.0	--	--	--	--	--	--	--	--	--	--	--	--	--
G20 パーキンソン<Parkinson>病	合計	6	0.1	1	--	1	1	--	--	--	1	1	--	1	--	--
	男	4	0.1	1	--	--	1	--	--	--	1	--	--	1	--	--
	女	2	0.0	--	--	1	--	--	--	--	--	1	--	--	--	--
G21 続発性パーキンソン<Parkinson>症候群	合計	1	0.0	--	--	--	--	--	--	--	--	--	1	--	--	1
	男	1	0.0	--	--	--	--	--	--	--	--	--	1	--	--	1
	女	--	0.0	--	--	--	--	--	--	--	--	--	--	--	--	--
G31 神経系のその他の変性疾患、他に分類されないもの	合計	1	0.0	--	--	--	1	--	--	--	--	--	--	--	--	--
	男	1	0.0	--	--	--	1	--	--	--	--	--	--	--	--	--
	女	--	0.0	--	--	--	--	--	--	--	--	--	--	--	--	--
G40 てんかん	合計	18	0.2	2	2	1	1	2	--	1	1	2	3	1	2	--
	男	6	0.1	--	1	1	1	1	--	--	1	--	--	--	1	--
	女	12	0.2	2	1	--	--	1	--	1	--	2	3	1	1	--
G41 てんかん重積(状態)	合計	4	0.1	--	--	--	--	--	--	3	--	--	--	1	--	--
	男	2	0.0	--	--	--	--	--	--	2	--	--	--	--	--	--
	女	2	0.0	--	--	--	--	--	--	1	--	--	--	1	--	--
G43 片頭痛	合計	7	0.1	--	2	1	--	--	--	--	1	--	3	--	--	--
	男	2	0.0	--	1	--	--	--	--	--	--	--	1	--	--	--
	女	5	0.1	--	1	1	--	--	--	--	1	--	2	--	--	--
G45 一過性脳虚血発作及び関連症候群	合計	27	0.3	1	1	2	1	1	2	4	3	3	4	1	4	--
	男	8	0.1	1	1	1	1	1	1	2	--	--	--	--	--	--
	女	19	0.2	--	--	1	--	--	1	2	3	3	4	1	4	--
G47 睡眠障害	合計	29	0.4	3	2	2	5	2	1	3	4	3	2	--	2	--
	男	23	0.3	3	--	2	5	1	1	3	3	1	2	--	2	--
	女	6	0.1	--	2	--	--	1	--	--	1	2	--	--	--	--
G51 顔面神経障害	合計	10	0.1	1	--	1	1	2	1	1	--	--	--	1	2	--
	男	6	0.1	--	--	1	1	2	1	1	--	--	--	--	--	--
	女	4	0.1	1	--	--	--	--	--	--	--	--	--	1	2	--
G52 その他の脳神経障害	合計	1	0.0	--	--	--	--	1	--	--	--	--	--	--	--	--
	男	--	0.0	--	--	--	--	--	--	--	--	--	--	--	--	--
	女	1	0.0	--	--	--	--	1	--	--	--	--	--	--	--	--
G56 上肢の単ニューロパチ<シ>ー	合計	6	0.1	1	--	--	--	1	--	--	2	1	1	--	--	--
	男	1	0.0	--	--	--	--	1	--	--	--	--	--	--	--	--
	女	5	0.1	1	--	--	--	--	--	--	2	1	1	--	--	--

神戸赤十字病院  
 疾病小分類別・終了月別・退院患者数  
 (2016/04/01-2017/03/31)

		総数	構成比(%)	4月	5月	6月	7月	8月	9月	10月	11月	12月	1月	2月	3月	死亡
G61 炎症性多発（性）ニューロパチ<シ>—	合計	3	0.0	—	—	—	—	1	1	—	—	—	—	1	—	—
	男	3	0.0	—	—	—	—	1	1	—	—	—	—	1	—	—
	女	—	0.0	—	—	—	—	—	—	—	—	—	—	—	—	—
G62 その他の多発（性）ニューロパチ<シ>—	合計	1	0.0	—	—	—	—	—	—	—	1	—	—	—	—	—
	男	1	0.0	—	—	—	—	—	—	—	1	—	—	—	—	—
	女	—	0.0	—	—	—	—	—	—	—	—	—	—	—	—	—
G70 重症筋無力症及びその他の神経筋障害	合計	5	0.1	1	—	—	—	—	1	—	1	—	—	—	2	—
	男	4	0.1	—	—	—	—	—	1	—	1	—	—	—	2	—
	女	1	0.0	1	—	—	—	—	—	—	—	—	—	—	—	—
G81 片麻痺	合計	1	0.0	—	—	—	—	—	1	—	—	—	—	—	—	—
	男	1	0.0	—	—	—	—	—	1	—	—	—	—	—	—	—
	女	—	0.0	—	—	—	—	—	—	—	—	—	—	—	—	—
G83 その他の麻痺性症候群	合計	2	0.0	—	—	1	—	—	—	—	—	—	—	1	—	—
	男	2	0.0	—	—	1	—	—	—	—	—	—	—	1	—	—
	女	—	0.0	—	—	—	—	—	—	—	—	—	—	—	—	—
G90 自律神経系の障害	合計	3	0.0	—	—	—	—	—	1	—	—	—	—	—	2	—
	男	1	0.0	—	—	—	—	—	—	—	—	—	—	—	1	—
	女	2	0.0	—	—	—	—	—	1	—	—	—	—	—	1	—
G91 水頭症	合計	9	0.1	1	2	1	1	1	2	—	1	—	—	—	—	—
	男	8	0.1	1	2	1	1	1	1	—	1	—	—	—	—	—
	女	1	0.0	—	—	—	—	—	1	—	—	—	—	—	—	—
G95 その他の脊髄疾患	合計	12	0.2	2	1	1	1	1	—	2	—	1	1	2	—	—
	男	11	0.1	2	1	1	1	1	—	1	—	1	1	2	—	—
	女	1	0.0	—	—	—	—	—	—	1	—	—	—	—	—	—
G97 神経系の処置後障害、他に分類されないもの	合計	1	0.0	—	—	—	—	—	—	—	—	—	—	—	1	—
	男	—	0.0	—	—	—	—	—	—	—	—	—	—	—	—	—
	女	1	0.0	—	—	—	—	—	—	—	—	—	—	—	1	—
Ⅶ 眼及び付属器の疾患	合計	250	3.2	24	17	28	21	20	18	16	29	25	19	18	15	—
	男	112	1.4	8	8	8	10	8	11	8	13	16	6	10	6	—
	女	138	1.7	16	9	20	11	12	7	8	16	9	13	8	9	—
H02 眼瞼のその他の障害	合計	25	0.3	2	—	2	1	4	3	1	1	4	6	1	—	—
	男	13	0.2	2	—	—	—	3	2	1	—	3	1	1	—	—
	女	12	0.2	—	—	2	1	1	1	—	1	1	5	—	—	—
H05 眼窩の障害	合計	1	0.0	1	—	—	—	—	—	—	—	—	—	—	—	—
	男	1	0.0	1	—	—	—	—	—	—	—	—	—	—	—	—
	女	—	0.0	—	—	—	—	—	—	—	—	—	—	—	—	—
H25 老人性白内障	合計	216	2.7	19	15	26	18	15	15	15	28	21	12	17	15	—
	男	95	1.2	4	6	8	10	5	9	7	13	13	5	9	6	—
	女	121	1.5	15	9	18	8	10	6	8	15	8	7	8	9	—
H40 緑内障	合計	7	0.1	1	2	—	2	1	—	—	—	—	1	—	—	—
	男	2	0.0	—	2	—	—	—	—	—	—	—	—	—	—	—
	女	5	0.1	1	—	—	2	1	—	—	—	—	1	—	—	—
H49 麻痺性斜視	合計	1	0.0	1	—	—	—	—	—	—	—	—	—	—	—	—
	男	1	0.0	1	—	—	—	—	—	—	—	—	—	—	—	—
	女	—	0.0	—	—	—	—	—	—	—	—	—	—	—	—	—
Ⅷ 耳及び乳様突起の疾患	合計	71	0.9	3	8	7	10	5	5	9	7	5	5	4	3	—
	男	33	0.4	3	4	2	5	2	4	3	2	2	2	3	1	—
	女	38	0.5	—	4	5	5	3	1	6	5	3	3	1	2	—

神戸赤十字病院  
 疾病小分類別・終了月別・退院患者数  
 (2016/04/01-2017/03/31)

		総数	構成比(%)	4月	5月	6月	7月	8月	9月	10月	11月	12月	1月	2月	3月	死亡
H61 その他の外耳障害	合計	1	0.0	--	--	--	--	--	--	--	--	--	--	1	--	--
	男	1	0.0	--	--	--	--	--	--	--	--	--	--	1	--	--
	女	--	0.0	--	--	--	--	--	--	--	--	--	--	--	--	--
H65 非化膿性中耳炎	合計	6	0.1	--	--	1	2	--	--	1	--	--	2	--	--	--
	男	2	0.0	--	--	--	1	--	--	--	--	--	1	--	--	--
	女	4	0.1	--	--	1	1	--	--	1	--	--	1	--	--	--
H66 化膿性及び詳細不明の中耳炎	合計	3	0.0	--	--	--	--	--	1	--	1	--	--	1	--	--
	男	2	0.0	--	--	--	--	--	1	--	--	--	--	1	--	--
	女	1	0.0	--	--	--	--	--	--	--	1	--	--	--	--	--
H81 前庭機能障害	合計	46	0.6	1	6	5	6	4	4	3	5	5	2	2	3	--
	男	22	0.3	1	3	2	3	1	3	2	2	2	1	1	1	--
	女	24	0.3	--	3	3	3	3	1	1	3	3	1	1	2	--
H83 その他の内耳疾患	合計	1	0.0	--	--	--	--	--	--	1	--	--	--	--	--	--
	男	--	0.0	--	--	--	--	--	--	--	--	--	--	--	--	--
	女	1	0.0	--	--	--	--	--	--	1	--	--	--	--	--	--
H91 その他の難聴	合計	14	0.2	2	2	1	2	1	--	4	1	--	1	--	--	--
	男	6	0.1	2	1	--	1	1	--	1	--	--	--	--	--	--
	女	8	0.1	--	1	1	1	--	--	3	1	--	1	--	--	--
IX 循環器系の疾患	合計	1,385	17.5	101	89	120	114	116	103	132	124	121	101	118	146	40
	男	897	11.4	59	64	81	80	79	73	90	72	73	67	71	88	19
	女	488	6.2	42	25	39	34	37	30	42	52	48	34	47	58	21
I05 リウマチ性僧帽弁疾患	合計	1	0.0	--	--	--	1	--	--	--	--	--	--	--	--	--
	男	--	0.0	--	--	--	--	--	--	--	--	--	--	--	--	--
	女	1	0.0	--	--	--	1	--	--	--	--	--	--	--	--	--
I08 連合弁膜症	合計	12	0.2	1	1	--	2	1	2	2	1	--	2	--	--	--
	男	5	0.1	1	1	--	1	--	1	1	--	--	--	--	--	--
	女	7	0.1	--	--	--	1	1	1	1	1	--	2	--	--	--
I10 本態性（原発性<一次性>）高血圧（症）	合計	7	0.1	1	--	1	--	--	--	--	1	--	1	3	--	--
	男	2	0.0	--	--	1	--	--	--	--	--	--	--	1	--	--
	女	5	0.1	1	--	--	--	--	--	--	1	--	1	2	--	--
I20 狭心症	合計	215	2.7	12	10	17	18	14	21	29	28	17	10	13	26	1
	男	170	2.2	9	7	14	13	13	20	21	20	14	8	11	20	--
	女	45	0.6	3	3	3	5	1	1	8	8	3	2	2	6	1
I21 急性心筋梗塞	合計	53	0.7	5	4	4	4	2	6	3	10	7	1	4	3	2
	男	36	0.5	4	2	4	4	2	3	1	5	5	1	2	3	--
	女	17	0.2	1	2	--	--	--	3	2	5	2	--	2	--	2
I23 急性心筋梗塞の続発合併症	合計	3	0.0	--	--	--	--	--	--	--	--	--	2	1	--	1
	男	2	0.0	--	--	--	--	--	--	--	--	--	1	1	--	1
	女	1	0.0	--	--	--	--	--	--	--	--	--	1	--	--	--
I24 その他の急性虚血性心疾患	合計	12	0.2	3	2	1	--	1	--	--	2	--	2	--	1	--
	男	8	0.1	2	1	--	--	1	--	--	2	--	2	--	--	--
	女	4	0.1	1	1	1	--	--	--	--	--	--	--	--	1	--
I25 慢性虚血性心疾患	合計	79	1.0	5	4	16	4	7	5	3	2	10	6	9	8	1
	男	66	0.8	3	3	16	4	6	4	3	1	8	5	8	5	--
	女	13	0.2	2	1	--	--	1	1	--	1	2	1	1	3	1
I26 肺塞栓症	合計	6	0.1	1	--	--	1	1	--	--	1	--	--	1	1	1
	男	1	0.0	--	--	--	--	--	--	--	--	--	--	--	1	--
	女	5	0.1	1	--	--	1	1	--	--	1	--	--	1	--	1

神戸赤十字病院  
 疾病小分類別・終了月別・退院患者数  
 (2016/04/01-2017/03/31)

		総数	構成比(%)	4月	5月	6月	7月	8月	9月	10月	11月	12月	1月	2月	3月	死亡
I27 その他の肺性心疾患	合計	1	0.0	--	--	1	--	--	--	--	--	--	--	--	--	1
	男	--	0.0	--	--	--	--	--	--	--	--	--	--	--	--	--
	女	1	0.0	--	--	1	--	--	--	--	--	--	--	--	--	1
I28 その他の肺血管の疾患	合計	1	0.0	--	--	1	--	--	--	--	--	--	--	--	--	--
	男	--	0.0	--	--	--	--	--	--	--	--	--	--	--	--	--
	女	1	0.0	--	--	1	--	--	--	--	--	--	--	--	--	--
I31 心膜のその他の疾患	合計	6	0.1	--	--	--	--	2	--	2	2	--	--	--	--	--
	男	3	0.0	--	--	--	--	1	--	1	1	--	--	--	--	--
	女	3	0.0	--	--	--	--	1	--	1	1	--	--	--	--	--
I34 非リウマチ性僧帽弁障害	合計	7	0.1	1	--	--	--	2	--	--	1	--	--	1	2	--
	男	2	0.0	--	--	--	--	2	--	--	--	--	--	--	--	--
	女	5	0.1	1	--	--	--	--	--	--	1	--	--	1	2	--
I35 非リウマチ性大動脈弁障害	合計	22	0.3	2	2	--	1	1	2	3	2	4	1	2	2	--
	男	14	0.2	2	2	--	1	1	2	3	1	--	--	1	1	--
	女	8	0.1	--	--	--	--	--	--	--	1	4	1	1	1	--
I42 心筋症	合計	7	0.1	--	--	2	--	--	--	--	2	1	--	1	1	--
	男	3	0.0	--	--	--	--	--	--	--	1	--	--	1	1	--
	女	4	0.1	--	--	2	--	--	--	--	1	1	--	--	--	--
I44 房室ブロック及び左脚ブロック	合計	25	0.3	2	2	2	3	2	2	1	1	1	1	3	5	--
	男	16	0.2	2	1	1	3	1	--	1	--	--	1	2	4	--
	女	9	0.1	--	1	1	--	1	2	--	1	1	--	1	1	--
I46 心停止	合計	5	0.1	1	1	--	1	1	--	1	--	--	--	--	--	--
	男	4	0.1	1	1	--	1	1	--	--	--	--	--	--	--	--
	女	1	0.0	--	--	--	--	--	--	1	--	--	--	--	--	--
I47 発作性頻拍(症)	合計	18	0.2	2	1	2	1	1	2	6	1	--	1	--	1	--
	男	11	0.1	--	--	1	1	1	2	5	--	--	--	--	1	--
	女	7	0.1	2	1	1	--	--	--	1	1	--	1	--	--	--
I48 心房細動及び粗動	合計	22	0.3	--	--	2	1	2	1	1	3	5	2	2	3	1
	男	11	0.1	--	--	2	--	1	--	--	--	3	2	1	2	--
	女	11	0.1	--	--	--	1	1	1	1	3	2	--	1	1	1
I49 その他の不整脈	合計	36	0.5	2	3	5	7	2	4	3	3	4	2	--	1	1
	男	22	0.3	--	1	2	5	2	4	2	1	2	2	--	1	1
	女	14	0.2	2	2	3	2	--	--	1	2	2	--	--	--	--
I50 心不全	合計	208	2.6	14	15	15	13	17	12	19	17	11	20	29	26	13
	男	108	1.4	8	13	9	7	8	5	11	10	3	11	9	14	9
	女	100	1.3	6	2	6	6	9	7	8	7	8	9	20	12	4
I51 心疾患の合併症及び診断名不明確な心疾患の記載	合計	5	0.1	1	--	--	--	--	2	--	1	1	--	--	--	--
	男	--	0.0	--	--	--	--	--	--	--	--	--	--	--	--	--
	女	5	0.1	1	--	--	--	--	2	--	1	1	--	--	--	--
I60 くも膜下出血	合計	15	0.2	2	1	--	1	2	1	1	2	1	--	2	2	--
	男	7	0.1	1	--	--	1	1	1	--	1	1	--	1	--	--
	女	8	0.1	1	1	--	--	1	--	1	1	--	--	1	2	--
I61 脳内出血	合計	63	0.8	7	5	6	3	4	5	5	7	7	4	4	6	5
	男	39	0.5	4	5	3	2	2	2	3	5	5	3	2	3	3
	女	24	0.3	3	--	3	1	2	3	2	2	2	1	2	3	2
I62 その他の非外傷性頭蓋内出血	合計	6	0.1	--	--	1	--	1	--	--	--	1	1	1	1	--
	男	2	0.0	--	--	--	--	--	--	--	--	1	1	--	--	--
	女	4	0.1	--	--	1	--	1	--	--	--	--	--	1	1	--



## 疾病小分類別・終了月別・退院患者数

(2016/04/01-2017/03/31)

		総数	構成比(%)	4月	5月	6月	7月	8月	9月	10月	11月	12月	1月	2月	3月	死亡
163 脳梗塞	合計	166	2.1	17	11	13	14	15	12	15	13	17	11	12	16	3
	男	88	1.1	11	4	6	8	9	8	13	6	4	6	7	6	--
	女	78	1.0	6	7	7	6	6	4	2	7	13	5	5	10	3
165 脳実質外動脈の閉塞及び狭窄、脳梗塞に至らなかったもの	合計	28	0.4	--	--	3	5	3	1	3	1	1	2	6	3	--
	男	22	0.3	--	--	3	5	2	--	3	1	1	1	4	2	--
	女	6	0.1	--	--	--	--	1	1	--	--	--	1	2	1	--
166 脳動脈の閉塞及び狭窄、脳梗塞に至らなかったもの	合計	5	0.1	--	1	--	--	--	--	1	--	--	1	1	1	--
	男	4	0.1	--	1	--	--	--	--	--	--	--	1	1	1	--
	女	1	0.0	--	--	--	--	--	--	1	--	--	--	--	--	--
167 その他の脳血管疾患	合計	17	0.2	2	--	1	1	5	--	4	1	--	--	1	2	--
	男	5	0.1	--	--	--	--	3	--	1	--	--	--	--	1	--
	女	12	0.2	2	--	1	1	2	--	3	1	--	--	1	1	--
169 脳血管疾患の続発・後遺症	合計	8	0.1	1	1	--	2	--	1	--	1	1	--	--	1	1
	男	4	0.1	--	1	--	--	--	1	--	--	1	--	--	1	--
	女	4	0.1	1	--	--	2	--	--	--	1	--	--	--	--	1
170 アテローム<じゅく><粥>状>硬化(症)	合計	71	0.9	4	2	7	2	9	5	8	5	7	6	7	9	1
	男	48	0.6	2	1	5	2	6	2	4	3	6	4	6	7	--
	女	23	0.3	2	1	2	--	3	3	4	2	1	2	1	2	1
171 大動脈瘤及び解離	合計	140	1.8	8	9	13	13	11	10	11	10	11	15	10	19	5
	男	102	1.3	4	8	9	10	7	10	8	8	9	10	8	11	4
	女	38	0.5	4	1	4	3	4	--	3	2	2	5	2	8	1
172 その他の動脈瘤	合計	8	0.1	1	3	--	--	--	2	1	--	--	--	--	1	--
	男	7	0.1	1	3	--	--	--	2	1	--	--	--	--	--	--
	女	1	0.0	--	--	--	--	--	--	--	--	--	--	--	1	--
174 動脈の塞栓症及び血栓症	合計	11	0.1	1	1	1	2	--	--	1	--	2	2	--	1	2
	男	5	0.1	1	1	--	1	--	--	1	--	1	--	--	--	--
	女	6	0.1	--	--	1	1	--	--	--	--	1	2	--	1	2
177 動脈及び細動脈のその他の障害	合計	1	0.0	--	--	--	1	--	--	--	--	--	--	--	--	--
	男	1	0.0	--	--	--	1	--	--	--	--	--	--	--	--	--
	女	--	0.0	--	--	--	--	--	--	--	--	--	--	--	--	--
180 静脈炎及び血栓(性)静脈炎	合計	10	0.1	--	1	2	1	1	1	--	1	2	--	1	--	1
	男	8	0.1	--	1	1	--	1	1	--	1	2	--	1	--	1
	女	2	0.0	--	--	1	1	--	--	--	--	--	--	--	--	--
182 その他の静脈の塞栓症及び血栓症	合計	1	0.0	--	--	--	--	--	--	--	--	1	--	--	--	--
	男	--	0.0	--	--	--	--	--	--	--	--	--	--	--	--	--
	女	1	0.0	--	--	--	--	--	--	--	--	1	--	--	--	--
183 下肢の静脈瘤	合計	6	0.1	1	--	--	1	2	1	--	--	1	--	--	--	--
	男	2	0.0	1	--	--	--	1	--	--	--	--	--	--	--	--
	女	4	0.1	--	--	--	1	1	1	--	--	1	--	--	--	--
184 痔核	合計	5	0.1	--	2	1	1	--	--	--	--	1	--	--	--	--
	男	5	0.1	--	2	1	1	--	--	--	--	1	--	--	--	--
	女	--	0.0	--	--	--	--	--	--	--	--	--	--	--	--	--
185 食道静脈瘤	合計	19	0.2	2	3	1	3	2	--	1	1	3	--	1	2	--
	男	12	0.2	1	1	1	2	2	--	--	1	2	--	1	1	--
	女	7	0.1	1	2	--	1	--	--	1	--	1	--	--	1	--
186 その他の部位の静脈瘤	合計	44	0.6	1	3	2	6	5	3	5	4	4	7	2	2	--
	男	44	0.6	1	3	2	6	5	3	5	4	4	7	2	2	--
	女	--	0.0	--	--	--	--	--	--	--	--	--	--	--	--	--

神戸赤十字病院  
 疾病小分類別・終了月別・退院患者数  
 (2016/04/01-2017/03/31)

		総数	構成比(%)	4月	5月	6月	7月	8月	9月	10月	11月	12月	1月	2月	3月	死亡
I87 静脈のその他の障害	合計	4	0.1	--	1	--	1	--	--	2	--	--	--	--	--	--
	男	4	0.1	--	1	--	1	--	--	2	--	--	--	--	--	--
	女	--	0.0	--	--	--	--	--	--	--	--	--	--	--	--	--
I88 非特異性リンパ節炎	合計	1	0.0	--	--	--	--	--	1	--	--	--	--	--	--	--
	男	1	0.0	--	--	--	--	--	1	--	--	--	--	--	--	--
	女	--	0.0	--	--	--	--	--	--	--	--	--	--	--	--	--
I89 リンパ管及びリンパ節のその他の非感染性障害	合計	3	0.0	--	--	--	--	--	1	1	--	--	--	1	--	--
	男	2	0.0	--	--	--	--	--	1	--	--	--	--	1	--	--
	女	1	0.0	--	--	--	--	--	--	1	--	--	--	--	--	--
I95 低血圧(症)	合計	2	0.0	1	--	--	--	--	--	--	--	--	1	--	--	--
	男	1	0.0	--	--	--	--	--	--	--	--	--	1	--	--	--
	女	1	0.0	1	--	--	--	--	--	--	--	--	--	--	--	--
X 呼吸器系の疾患	合計	770	9.8	48	49	55	72	64	70	63	65	75	66	79	64	36
	男	490	6.2	30	25	33	44	46	47	43	45	46	42	45	44	23
	女	280	3.5	18	24	22	28	18	23	20	20	29	24	34	20	13
J01 急性副鼻腔炎	合計	2	0.0	--	--	--	--	--	--	2	--	--	--	--	--	--
	男	--	0.0	--	--	--	--	--	--	--	--	--	--	--	--	--
	女	2	0.0	--	--	--	--	--	--	2	--	--	--	--	--	--
J02 急性咽頭炎	合計	2	0.0	--	--	--	--	--	--	1	--	--	--	--	1	--
	男	1	0.0	--	--	--	--	--	--	--	--	--	--	--	1	--
	女	1	0.0	--	--	--	--	--	--	1	--	--	--	--	--	--
J03 急性扁桃炎	合計	15	0.2	1	2	2	1	2	1	2	--	--	1	2	1	--
	男	9	0.1	1	1	2	1	1	1	--	--	--	1	1	--	--
	女	6	0.1	--	1	--	--	1	--	2	--	--	--	1	1	--
J04 急性喉頭炎及び気管炎	合計	4	0.1	--	--	--	--	--	--	--	1	1	1	1	--	--
	男	1	0.0	--	--	--	--	--	--	--	--	1	--	--	--	--
	女	3	0.0	--	--	--	--	--	--	--	1	--	1	1	--	--
J05 急性閉塞性喉頭炎〔クループ〕及び喉頭蓋炎	合計	2	0.0	--	--	--	--	--	2	--	--	--	--	--	--	--
	男	1	0.0	--	--	--	--	--	1	--	--	--	--	--	--	--
	女	1	0.0	--	--	--	--	--	1	--	--	--	--	--	--	--
J06 多部位及び部位不明の急性上気道感染症	合計	5	0.1	--	--	--	2	--	2	--	--	1	--	--	--	--
	男	2	0.0	--	--	--	1	--	1	--	--	--	--	--	--	--
	女	3	0.0	--	--	--	1	--	1	--	--	1	--	--	--	--
J10 インフルエンザウイルスが分離されたインフルエンザ	合計	11	0.1	--	--	--	--	--	--	--	--	1	4	5	1	--
	男	4	0.1	--	--	--	--	--	--	--	--	--	2	2	--	--
	女	7	0.1	--	--	--	--	--	--	--	--	1	2	3	1	--
J11 インフルエンザ、インフルエンザウイルスが分離されないもの	合計	14	0.2	2	--	--	--	--	--	--	1	2	4	4	1	1
	男	6	0.1	1	--	--	--	--	--	--	1	1	1	1	1	1
	女	8	0.1	1	--	--	--	--	--	--	--	1	3	3	--	--
J12 ウイルス肺炎、他に分類されないもの	合計	3	0.0	--	--	1	--	--	--	1	--	--	1	--	--	--
	男	1	0.0	--	--	--	--	--	--	--	--	--	1	--	--	--
	女	2	0.0	--	--	1	--	--	--	1	--	--	--	--	--	--
J13 肺炎レンサ球菌による肺炎	合計	19	0.2	--	1	--	4	2	2	2	2	3	2	1	--	--
	男	13	0.2	--	--	--	2	2	1	2	2	3	1	--	--	--
	女	6	0.1	--	1	--	2	--	1	--	--	--	1	1	--	--
J14 インフルエンザ菌による肺炎	合計	2	0.0	--	--	1	--	--	--	--	--	--	1	--	--	--
	男	2	0.0	--	--	1	--	--	--	--	--	--	1	--	--	--
	女	--	0.0	--	--	--	--	--	--	--	--	--	--	--	--	--

神戸赤十字病院  
 疾病小分類別・終了月別・退院患者数  
 (2016/04/01-2017/03/31)

		総数	構成比(%)	4月	5月	6月	7月	8月	9月	10月	11月	12月	1月	2月	3月	死亡
J15 細菌性肺炎、他に分類されないもの	合計	64	0.8	1	3	4	3	7	8	7	4	6	6	10	5	4
	男	40	0.5	--	--	3	2	4	5	5	2	2	5	7	5	3
	女	24	0.3	1	3	1	1	3	3	2	2	4	1	3	--	1
J16 その他の感染病原体による肺炎、他に分類されないもの	合計	4	0.1	--	--	1	--	--	--	--	--	--	--	2	1	--
	男	3	0.0	--	--	1	--	--	--	--	--	--	--	1	1	--
	女	1	0.0	--	--	--	--	--	--	--	--	--	--	1	--	--
J18 肺炎、病原体不詳	合計	144	1.8	9	10	11	16	12	14	7	16	14	12	12	11	5
	男	91	1.2	4	5	5	10	8	9	6	11	7	10	5	11	3
	女	53	0.7	5	5	6	6	4	5	1	5	7	2	7	--	2
J20 急性気管支炎	合計	11	0.1	--	1	--	3	--	1	1	2	--	1	--	2	--
	男	6	0.1	--	--	--	2	--	1	1	1	--	1	--	--	--
	女	5	0.1	--	1	--	1	--	--	--	1	--	--	--	2	--
J21 急性細気管支炎	合計	1	0.0	--	--	--	--	--	--	--	--	1	--	--	--	--
	男	1	0.0	--	--	--	--	--	--	--	--	1	--	--	--	--
	女	--	0.0	--	--	--	--	--	--	--	--	--	--	--	--	--
J30 血管運動性鼻炎及びアレルギー性鼻炎<鼻アレルギー>	合計	1	0.0	--	--	--	--	--	--	--	--	--	--	--	1	--
	男	1	0.0	--	--	--	--	--	--	--	--	--	--	--	1	--
	女	--	0.0	--	--	--	--	--	--	--	--	--	--	--	--	--
J32 慢性副鼻腔炎	合計	15	0.2	2	2	--	3	1	1	1	--	1	2	2	--	--
	男	9	0.1	2	2	--	2	1	--	--	--	--	1	1	--	--
	女	6	0.1	--	--	--	1	--	1	1	--	1	1	1	--	--
J34 鼻及び副鼻腔のその他の障害	合計	6	0.1	--	--	1	1	--	--	1	--	--	1	1	1	--
	男	5	0.1	--	--	--	1	--	--	1	--	--	1	1	1	--
	女	1	0.0	--	--	1	--	--	--	--	--	--	--	--	--	--
J35 扁桃及びアデノイドの慢性疾患	合計	35	0.4	4	--	3	3	7	4	2	2	4	3	1	2	--
	男	22	0.3	3	--	--	2	3	4	1	1	3	3	--	2	--
	女	13	0.2	1	--	3	1	4	--	1	1	1	--	1	--	--
J36 扁桃周囲膿瘍	合計	8	0.1	--	--	--	2	1	2	1	--	--	2	--	--	--
	男	6	0.1	--	--	--	1	--	2	1	--	--	2	--	--	--
	女	2	0.0	--	--	--	1	1	--	--	--	--	--	--	--	--
J38 声帯及び喉頭の疾患、他に分類されないもの	合計	1	0.0	1	--	--	--	--	--	--	--	--	--	--	--	--
	男	--	0.0	--	--	--	--	--	--	--	--	--	--	--	--	--
	女	1	0.0	1	--	--	--	--	--	--	--	--	--	--	--	--
J39 上気道のその他の疾患	合計	3	0.0	--	1	1	1	--	--	--	--	--	--	--	--	--
	男	--	0.0	--	--	--	--	--	--	--	--	--	--	--	--	--
	女	3	0.0	--	1	1	1	--	--	--	--	--	--	--	--	--
J40 気管支炎、急性又は慢性と明示されないもの	合計	2	0.0	1	--	--	--	--	--	--	--	--	1	--	--	--
	男	1	0.0	1	--	--	--	--	--	--	--	--	--	--	--	--
	女	1	0.0	--	--	--	--	--	--	--	--	--	1	--	--	--
J43 肺気腫	合計	2	0.0	--	--	--	--	--	--	--	--	--	1	1	--	--
	男	2	0.0	--	--	--	--	--	--	--	--	--	1	1	--	--
	女	--	0.0	--	--	--	--	--	--	--	--	--	--	--	--	--
J44 その他の慢性閉塞性肺疾患	合計	32	0.4	3	3	1	1	1	2	3	4	1	2	4	7	2
	男	24	0.3	1	3	--	--	1	2	3	3	1	2	3	5	2
	女	8	0.1	2	--	1	1	--	--	--	1	--	--	1	2	--
J45 喘息	合計	32	0.4	3	2	1	7	1	--	2	6	3	3	3	1	--
	男	18	0.2	3	--	1	3	1	--	2	4	3	--	--	1	--
	女	14	0.2	--	2	--	4	--	--	--	2	--	3	3	--	--

神戸赤十字病院  
 疾病小分類別・終了月別・退院患者数  
 (2016/04/01-2017/03/31)

		総数	構成比(%)	4月	5月	6月	7月	8月	9月	10月	11月	12月	1月	2月	3月	死亡
J46 喘息発作重積状態	合計	9	0.1	--	--	1	--	1	3	--	1	--	1	1	1	--
	男	4	0.1	--	--	1	--	--	2	--	--	--	--	1	--	--
	女	5	0.1	--	--	--	--	1	1	--	1	--	1	--	1	--
J47 気管支拡張症	合計	3	0.0	--	--	1	--	1	--	--	--	--	1	--	--	--
	男	2	0.0	--	--	1	--	1	--	--	--	--	--	--	--	--
	女	1	0.0	--	--	--	--	--	--	--	--	--	1	--	--	--
J67 有機粉じん<塵>による過敏性肺臓炎	合計	2	0.0	--	--	--	--	--	--	1	1	--	--	--	--	--
	男	2	0.0	--	--	--	--	--	--	1	1	--	--	--	--	--
	女	--	0.0	--	--	--	--	--	--	--	--	--	--	--	--	--
J69 固形物及び液状物による肺臓炎	合計	117	1.5	7	8	8	13	12	9	7	10	18	6	10	9	14
	男	65	0.8	4	4	4	8	10	4	2	5	9	3	8	4	6
	女	52	0.7	3	4	4	5	2	5	5	5	9	3	2	5	8
J70 その他の外的因子による呼吸器病態	合計	8	0.1	--	--	--	1	3	--	--	--	--	--	2	2	1
	男	3	0.0	--	--	--	--	2	--	--	--	--	--	1	--	--
	女	5	0.1	--	--	--	1	1	--	--	--	--	--	1	2	1
J82 肺好酸球症、他に分類されないもの	合計	5	0.1	--	1	--	--	--	2	1	--	--	1	--	--	--
	男	--	0.0	--	--	--	--	--	--	--	--	--	--	--	--	--
	女	5	0.1	--	1	--	--	--	2	1	--	--	1	--	--	--
J84 その他の間質性肺疾患	合計	57	0.7	9	2	6	2	2	6	3	3	5	3	7	9	8
	男	37	0.5	5	1	4	2	1	3	2	3	3	2	5	6	7
	女	20	0.3	4	1	2	--	1	3	1	--	2	1	2	3	1
J85 肺及び縦隔の膿瘍	合計	10	0.1	--	--	--	--	--	1	3	--	1	1	3	1	--
	男	7	0.1	--	--	--	--	--	1	3	--	1	1	1	--	--
	女	3	0.0	--	--	--	--	--	--	--	--	--	--	2	1	--
J86 膿胸（症）	合計	20	0.3	1	3	1	1	5	2	5	1	--	--	1	--	1
	男	17	0.2	1	2	1	1	5	2	3	1	--	--	1	--	1
	女	3	0.0	--	1	--	--	--	--	2	--	--	--	--	--	--
J90 胸水、他に分類されないもの	合計	21	0.3	1	3	2	2	1	1	2	3	1	1	3	1	--
	男	16	0.2	1	2	1	1	1	1	2	2	--	1	3	1	--
	女	5	0.1	--	1	1	1	--	--	--	1	1	--	--	--	--
J93 気胸	合計	58	0.7	2	4	9	3	3	7	6	7	8	3	2	4	--
	男	52	0.7	2	3	8	2	3	7	6	7	8	1	2	3	--
	女	6	0.1	--	1	1	1	--	--	--	--	--	2	--	1	--
J94 その他の胸膜病態	合計	2	0.0	1	--	--	--	--	--	--	--	--	--	--	1	--
	男	2	0.0	1	--	--	--	--	--	--	--	--	--	--	1	--
	女	--	0.0	--	--	--	--	--	--	--	--	--	--	--	--	--
J95 処置後呼吸器障害、他に分類されないもの	合計	1	0.0	--	--	--	--	1	--	--	--	--	--	--	--	--
	男	1	0.0	--	--	--	--	1	--	--	--	--	--	--	--	--
	女	--	0.0	--	--	--	--	--	--	--	--	--	--	--	--	--
J96 呼吸不全、他に分類されないもの	合計	13	0.2	--	2	--	3	1	--	--	1	4	1	1	--	--
	男	10	0.1	--	1	--	3	1	--	--	1	3	1	--	--	--
	女	3	0.0	--	1	--	--	--	--	--	--	1	--	1	--	--
J98 その他の呼吸器障害	合計	4	0.1	--	1	--	--	--	--	2	--	--	--	--	1	--
	男	3	0.0	--	1	--	--	--	--	2	--	--	--	--	--	--
	女	1	0.0	--	--	--	--	--	--	--	--	--	--	--	1	--
X I 消化器系の疾患	合計	1,307	16.6	112	113	108	110	98	127	119	111	96	107	93	113	15
	男	735	9.3	65	60	57	61	51	77	75	61	55	51	59	63	5
	女	572	7.2	47	53	51	49	47	50	44	50	41	56	34	50	10

神戸赤十字病院  
 疾病小分類別・終了月別・退院患者数  
 (2016/04/01-2017/03/31)

		総数	構成比(%)	4月	5月	6月	7月	8月	9月	10月	11月	12月	1月	2月	3月	死亡
K11 唾液腺疾患	合計	5	0.1	--	--	--	--	--	--	--	--	4	1	--	--	--
	男	--	0.0	--	--	--	--	--	--	--	--	--	--	--	--	--
	女	5	0.1	--	--	--	--	--	--	--	--	4	1	--	--	--
K21 胃食道逆流症	合計	2	0.0	--	--	1	--	--	--	--	--	--	--	--	1	--
	男	1	0.0	--	--	1	--	--	--	--	--	--	--	--	--	--
	女	1	0.0	--	--	--	--	--	--	--	--	--	--	--	1	--
K22 食道のその他の疾患	合計	3	0.0	--	--	--	--	1	1	--	--	--	1	--	--	--
	男	1	0.0	--	--	--	--	--	--	--	--	--	1	--	--	--
	女	2	0.0	--	--	--	--	1	1	--	--	--	--	--	--	--
K25 胃潰瘍	合計	34	0.4	2	1	2	4	2	1	6	2	3	8	2	1	--
	男	23	0.3	2	1	1	2	1	--	5	2	3	5	1	--	--
	女	11	0.1	--	--	1	2	1	1	1	--	--	3	1	1	--
K26 十二指腸潰瘍	合計	13	0.2	1	2	1	2	--	--	--	4	1	--	1	1	--
	男	7	0.1	1	--	1	--	--	--	--	3	1	--	1	--	--
	女	6	0.1	--	2	--	2	--	--	--	1	--	--	--	1	--
K28 胃空腸潰瘍	合計	2	0.0	--	1	--	--	--	--	--	--	--	1	--	--	--
	男	2	0.0	--	1	--	--	--	--	--	--	--	1	--	--	--
	女	--	0.0	--	--	--	--	--	--	--	--	--	--	--	--	--
K31 胃及び十二指腸のその他の疾患	合計	7	0.1	--	--	--	--	1	1	1	--	3	--	1	--	--
	男	3	0.0	--	--	--	--	--	--	1	--	2	--	--	--	--
	女	4	0.1	--	--	--	--	1	1	--	--	1	--	1	--	--
K35 急性虫垂炎	合計	36	0.5	2	5	3	2	3	5	5	4	5	1	--	1	--
	男	13	0.2	1	1	--	1	1	2	5	1	--	1	--	--	--
	女	23	0.3	1	4	3	1	2	3	--	3	5	--	--	1	--
K36 その他の虫垂炎	合計	2	0.0	--	--	--	--	1	--	--	--	--	1	--	--	--
	男	--	0.0	--	--	--	--	--	--	--	--	--	--	--	--	--
	女	2	0.0	--	--	--	--	1	--	--	--	--	1	--	--	--
K37 詳細不明の虫垂炎	合計	8	0.1	1	2	--	--	--	--	1	1	--	1	--	2	--
	男	3	0.0	1	--	--	--	--	--	1	--	--	--	--	1	--
	女	5	0.1	--	2	--	--	--	--	--	1	--	1	--	1	--
K40 そけいく単径>ヘルニア	合計	52	0.7	9	5	12	3	3	3	3	2	3	1	3	5	--
	男	46	0.6	8	5	11	1	3	3	3	2	2	1	3	4	--
	女	6	0.1	1	--	1	2	--	--	--	--	1	--	--	1	--
K41 大腿<股>ヘルニア	合計	5	0.1	1	1	1	--	1	--	--	--	--	--	--	1	--
	男	--	0.0	--	--	--	--	--	--	--	--	--	--	--	--	--
	女	5	0.1	1	1	1	--	1	--	--	--	--	--	--	1	--
K42 臍ヘルニア	合計	3	0.0	--	--	--	--	1	2	--	--	--	--	--	--	--
	男	1	0.0	--	--	--	--	1	--	--	--	--	--	--	--	--
	女	2	0.0	--	--	--	--	--	2	--	--	--	--	--	--	--
K43 腹壁ヘルニア	合計	7	0.1	1	--	1	2	1	--	--	1	--	--	1	--	--
	男	2	0.0	--	--	--	1	--	--	--	1	--	--	--	--	--
	女	5	0.1	1	--	1	1	1	--	--	--	--	--	1	--	--
K44 横隔膜ヘルニア	合計	2	0.0	--	--	1	1	--	--	--	--	--	--	--	--	--
	男	--	0.0	--	--	--	--	--	--	--	--	--	--	--	--	--
	女	2	0.0	--	--	1	1	--	--	--	--	--	--	--	--	--
K45 その他の腹部ヘルニア	合計	2	0.0	--	--	--	--	1	--	--	--	--	--	--	1	--
	男	--	0.0	--	--	--	--	--	--	--	--	--	--	--	--	--
	女	2	0.0	--	--	--	--	1	--	--	--	--	--	--	1	--

## 疾病小分類別・終了月別・退院患者数

(2016/04/01-2017/03/31)

		総数	構成比(%)	4月	5月	6月	7月	8月	9月	10月	11月	12月	1月	2月	3月	死亡
K50 クロウン<Crohn>病 [限局性腸炎]	合計	47	0.6	2	5	--	4	1	7	5	5	1	6	4	7	--
	男	47	0.6	2	5	--	4	1	7	5	5	1	6	4	7	--
	女	--	0.0	--	--	--	--	--	--	--	--	--	--	--	--	--
K51 潰瘍性大腸炎	合計	20	0.3	--	2	3	2	--	2	--	3	3	--	2	3	--
	男	8	0.1	--	--	--	1	--	1	--	2	2	--	--	2	--
	女	12	0.2	--	2	3	1	--	1	--	1	1	--	2	1	--
K55 腸の血行障害	合計	35	0.4	3	2	6	1	1	4	1	3	4	5	2	3	2
	男	4	0.1	--	--	1	--	--	1	1	--	--	--	--	1	--
	女	31	0.4	3	2	5	1	1	3	--	3	4	5	2	2	2
K56 麻痺性イレウス及び腸閉塞、ヘルニアを伴わないもの	合計	146	1.8	9	9	10	8	17	13	13	16	12	6	18	15	3
	男	80	1.0	5	6	5	5	10	4	6	10	7	3	10	9	2
	女	66	0.8	4	3	5	3	7	9	7	6	5	3	8	6	1
K57 腸の憩室性疾患	合計	70	0.9	3	3	9	7	5	10	6	8	5	6	2	6	--
	男	44	0.6	2	2	4	5	2	8	3	3	4	5	1	5	--
	女	26	0.3	1	1	5	2	3	2	3	5	1	1	1	1	--
K58 過敏性腸症候群	合計	1	0.0	--	--	--	--	--	--	1	--	--	--	--	--	--
	男	1	0.0	--	--	--	--	--	--	1	--	--	--	--	--	--
	女	--	0.0	--	--	--	--	--	--	--	--	--	--	--	--	--
K59 その他の腸の機能障害	合計	11	0.1	--	2	1	1	--	1	--	2	2	1	1	--	--
	男	1	0.0	--	--	--	--	--	--	--	--	--	1	--	--	--
	女	10	0.1	--	2	1	1	--	1	--	2	2	--	1	--	--
K60 肛門部及び直腸部の裂(溝)及び瘻(孔)	合計	1	0.0	--	--	--	--	--	--	1	--	--	--	--	--	--
	男	1	0.0	--	--	--	--	--	--	1	--	--	--	--	--	--
	女	--	0.0	--	--	--	--	--	--	--	--	--	--	--	--	--
K61 肛門部及び直腸部の膿瘍	合計	3	0.0	--	--	--	1	--	--	--	--	1	--	--	1	--
	男	3	0.0	--	--	--	1	--	--	--	--	1	--	--	1	--
	女	--	0.0	--	--	--	--	--	--	--	--	--	--	--	--	--
K62 肛門及び直腸のその他の疾患	合計	6	0.1	--	--	--	--	--	1	1	2	--	2	--	--	--
	男	3	0.0	--	--	--	--	--	1	--	1	--	1	--	--	--
	女	3	0.0	--	--	--	--	--	--	1	1	--	1	--	--	--
K63 腸のその他の疾患	合計	264	3.3	27	25	30	23	21	24	20	13	14	26	20	21	--
	男	168	2.1	17	15	17	14	15	20	12	7	11	13	15	12	--
	女	96	1.2	10	10	13	9	6	4	8	6	3	13	5	9	--
K65 腹膜炎	合計	31	0.4	3	4	3	5	--	2	5	1	--	2	4	2	4
	男	14	0.2	3	1	--	2	--	1	4	--	--	--	1	2	1
	女	17	0.2	--	3	3	3	--	1	1	1	--	2	3	--	3
K66 腹膜のその他の障害	合計	1	0.0	--	--	--	--	--	--	1	--	--	--	--	--	--
	男	1	0.0	--	--	--	--	--	--	1	--	--	--	--	--	--
	女	--	0.0	--	--	--	--	--	--	--	--	--	--	--	--	--
K70 アルコール性肝疾患	合計	22	0.3	--	2	4	--	2	1	3	3	1	3	2	1	1
	男	16	0.2	--	2	3	--	1	--	1	2	1	3	2	1	1
	女	6	0.1	--	--	1	--	1	1	2	1	--	--	--	--	--
K72 肝不全、他に分類されないもの	合計	22	0.3	3	3	1	--	3	3	3	3	1	--	1	1	1
	男	13	0.2	2	2	--	--	--	2	2	3	1	--	1	--	--
	女	9	0.1	1	1	1	--	3	1	1	--	--	--	--	1	1
K74 肝線維症及び肝硬変	合計	16	0.2	--	2	--	1	1	--	--	3	2	3	2	2	2
	男	7	0.1	--	--	--	1	--	--	--	1	1	1	1	2	--
	女	9	0.1	--	2	--	--	1	--	--	2	1	2	1	--	2

神戸赤十字病院  
 疾病小分類別・終了月別・退院患者数  
 (2016/04/01-2017/03/31)

		総数	構成比(%)	4月	5月	6月	7月	8月	9月	10月	11月	12月	1月	2月	3月	死亡
K75 その他の炎症性肝疾患	合計	13	0.2	1	1	--	1	3	2	3	--	--	1	1	--	--
	男	5	0.1	--	1	--	1	1	--	2	--	--	--	--	--	--
	女	8	0.1	1	--	--	--	2	2	1	--	--	1	1	--	--
K76 その他の肝疾患	合計	6	0.1	--	--	--	1	--	--	--	--	--	5	--	--	--
	男	1	0.0	--	--	--	--	--	--	--	--	--	1	--	--	--
	女	5	0.1	--	--	--	1	--	--	--	--	--	4	--	--	--
K80 胆石症	合計	215	2.7	25	24	12	20	13	20	18	25	13	12	10	23	--
	男	108	1.4	11	12	9	11	7	11	8	12	7	4	8	8	--
	女	107	1.4	14	12	3	9	6	9	10	13	6	8	2	15	--
K81 胆のうく囊炎	合計	69	0.9	7	5	1	5	3	12	7	4	7	4	10	4	--
	男	36	0.5	3	2	1	1	1	8	5	2	3	1	8	1	--
	女	33	0.4	4	3	--	4	2	4	2	2	4	3	2	3	--
K82 胆のうく囊のその他の疾患	合計	7	0.1	1	--	--	--	1	--	--	--	4	--	1	--	--
	男	4	0.1	1	--	--	--	--	--	--	--	3	--	--	--	--
	女	3	0.0	--	--	--	--	1	--	--	--	1	--	1	--	--
K83 胆道のその他の疾患	合計	42	0.5	5	3	3	5	3	4	6	3	1	4	--	5	2
	男	20	0.3	4	2	--	3	2	2	2	1	--	2	--	2	1
	女	22	0.3	1	1	3	2	1	2	4	2	1	2	--	3	1
K85 急性膵炎	合計	25	0.3	4	1	1	5	2	2	1	--	2	3	3	1	--
	男	16	0.2	2	1	1	4	--	1	1	--	2	1	2	1	--
	女	9	0.1	2	--	--	1	2	1	--	--	--	2	1	--	--
K86 その他の膵疾患	合計	5	0.1	--	--	--	2	--	2	--	--	1	--	--	--	--
	男	4	0.1	--	--	--	1	--	2	--	--	1	--	--	--	--
	女	1	0.0	--	--	--	1	--	--	--	--	--	--	--	--	--
K91 消化器系の処置後障害、他に分類されないもの	合計	15	0.2	--	--	2	2	2	1	3	1	1	--	--	3	--
	男	14	0.2	--	--	2	1	2	1	3	1	1	--	--	3	--
	女	1	0.0	--	--	--	1	--	--	--	--	--	--	--	--	--
K92 消化器系のその他の疾患	合計	31	0.4	2	3	--	2	5	3	5	2	2	3	2	2	--
	男	14	0.2	--	1	--	1	3	2	2	2	1	--	1	1	--
	女	17	0.2	2	2	--	1	2	1	3	--	1	3	1	1	--
X II 皮膚及び皮下組織の疾患	合計	85	1.1	6	6	5	10	9	11	7	6	8	6	7	4	1
	男	48	0.6	2	4	2	8	4	6	3	3	7	2	4	3	--
	女	37	0.5	4	2	3	2	5	5	4	3	1	4	3	1	1
L02 皮膚膿瘍、せつくフルンケル>及びようくカルブンケル>	合計	3	0.0	--	--	1	--	--	--	1	--	--	--	1	--	--
	男	1	0.0	--	--	--	--	--	--	--	--	--	--	1	--	--
	女	2	0.0	--	--	1	--	--	--	1	--	--	--	--	--	--
L03 蜂巣炎<蜂窩織炎>	合計	42	0.5	4	5	2	6	5	4	4	4	3	1	2	2	1
	男	26	0.3	2	3	1	5	1	2	3	2	3	--	2	2	--
	女	16	0.2	2	2	1	1	4	2	1	2	--	1	--	--	1
L04 急性リンパ節炎	合計	1	0.0	--	--	--	--	--	1	--	--	--	--	--	--	--
	男	1	0.0	--	--	--	--	--	1	--	--	--	--	--	--	--
	女	--	0.0	--	--	--	--	--	--	--	--	--	--	--	--	--
L08 皮膚及び皮下組織のその他の局所感染症	合計	1	0.0	--	--	--	--	--	--	--	--	1	--	--	--	--
	男	1	0.0	--	--	--	--	--	--	--	--	1	--	--	--	--
	女	--	0.0	--	--	--	--	--	--	--	--	--	--	--	--	--
L23 アレルギー性接触皮膚炎	合計	1	0.0	--	--	1	--	--	--	--	--	--	--	--	--	--
	男	1	0.0	--	--	1	--	--	--	--	--	--	--	--	--	--
	女	--	0.0	--	--	--	--	--	--	--	--	--	--	--	--	--

神戸赤十字病院  
 疾病小分類別・終了月別・退院患者数  
 (2016/04/01-2017/03/31)

		総数	構成比(%)	4月	5月	6月	7月	8月	9月	10月	11月	12月	1月	2月	3月	死亡
L27 摂取物質による皮膚炎	合計	1	0.0	--	--	--	--	--	--	--	--	--	1	--	--	--
	男	1	0.0	--	--	--	--	--	--	--	--	--	1	--	--	--
	女	--	0.0	--	--	--	--	--	--	--	--	--	--	--	--	--
L50 じんまき蕁麻疹	合計	1	0.0	--	--	--	--	--	1	--	--	--	--	--	--	--
	男	--	0.0	--	--	--	--	--	--	--	--	--	--	--	--	--
	女	1	0.0	--	--	--	--	--	1	--	--	--	--	--	--	--
L51 多形紅斑	合計	1	0.0	--	--	--	--	--	--	--	--	--	--	1	--	--
	男	1	0.0	--	--	--	--	--	--	--	--	--	--	1	--	--
	女	--	0.0	--	--	--	--	--	--	--	--	--	--	--	--	--
L60 爪の障害	合計	4	0.1	--	--	--	--	1	1	1	--	1	--	--	--	--
	男	3	0.0	--	--	--	--	1	1	--	--	1	--	--	--	--
	女	1	0.0	--	--	--	--	--	--	1	--	--	--	--	--	--
L72 皮膚及び皮下組織の毛包のうく囊胞	合計	5	0.1	--	--	--	2	--	1	--	--	1	1	--	--	--
	男	5	0.1	--	--	--	2	--	1	--	--	1	1	--	--	--
	女	--	0.0	--	--	--	--	--	--	--	--	--	--	--	--	--
L75 アポクリン汗腺の障害	合計	2	0.0	1	--	--	--	1	--	--	--	--	--	--	--	--
	男	1	0.0	--	--	--	--	1	--	--	--	--	--	--	--	--
	女	1	0.0	1	--	--	--	--	--	--	--	--	--	--	--	--
L89 じょくく褥瘡性潰瘍	合計	3	0.0	--	--	--	--	--	--	--	--	--	1	2	--	--
	男	--	0.0	--	--	--	--	--	--	--	--	--	--	--	--	--
	女	3	0.0	--	--	--	--	--	--	--	--	--	1	2	--	--
L90 皮膚の萎縮性障害	合計	10	0.1	1	1	1	1	--	1	1	--	1	1	1	1	--
	男	2	0.0	--	1	--	--	--	--	--	--	--	--	--	1	--
	女	8	0.1	1	--	1	1	--	1	1	--	1	1	1	--	--
L91 皮膚の肥厚性障害	合計	4	0.1	--	--	--	--	1	1	--	--	--	1	--	1	--
	男	1	0.0	--	--	--	--	1	--	--	--	--	--	--	--	--
	女	3	0.0	--	--	--	--	--	1	--	--	--	1	--	1	--
L97 下肢の潰瘍、他に分類されないもの	合計	3	0.0	--	--	--	--	--	1	--	1	1	--	--	--	--
	男	2	0.0	--	--	--	--	--	1	--	--	1	--	--	--	--
	女	1	0.0	--	--	--	--	--	--	--	1	--	--	--	--	--
L98 皮膚及び皮下組織のその他の障害、他に分類されないもの	合計	3	0.0	--	--	--	1	1	--	--	1	--	--	--	--	--
	男	2	0.0	--	--	--	1	--	--	--	1	--	--	--	--	--
	女	1	0.0	--	--	--	--	1	--	--	--	--	--	--	--	--
XⅢ 筋骨格系及び結合組織の疾患	合計	488	6.2	39	42	47	42	49	28	36	47	43	31	39	45	--
	男	277	3.5	18	29	33	24	27	21	19	24	21	17	17	27	--
	女	211	2.7	21	13	14	18	22	7	17	23	22	14	22	18	--
M00 化膿性関節炎	合計	4	0.1	--	2	1	--	--	--	--	--	--	1	--	--	--
	男	1	0.0	--	1	--	--	--	--	--	--	--	--	--	--	--
	女	3	0.0	--	1	1	--	--	--	--	--	--	1	--	--	--
M06 その他の関節リウマチ	合計	2	0.0	--	--	--	--	--	--	--	1	1	--	--	--	--
	男	--	0.0	--	--	--	--	--	--	--	--	--	--	--	--	--
	女	2	0.0	--	--	--	--	--	--	--	1	1	--	--	--	--
M10 痛風	合計	2	0.0	--	--	--	--	--	--	1	1	--	--	--	--	--
	男	2	0.0	--	--	--	--	--	--	1	1	--	--	--	--	--
	女	--	0.0	--	--	--	--	--	--	--	--	--	--	--	--	--
M11 その他の結晶性関節障害	合計	5	0.1	2	1	--	1	--	--	--	1	--	--	--	--	--
	男	1	0.0	1	--	--	--	--	--	--	--	--	--	--	--	--
	女	4	0.1	1	1	--	1	--	--	--	1	--	--	--	--	--



神戸赤十字病院  
 疾病小分類別・終了月別・退院患者数  
 (2016/04/01-2017/03/31)

		総数	構成比(%)	4月	5月	6月	7月	8月	9月	10月	11月	12月	1月	2月	3月	死亡
M13 その他の関節炎	合計	1	0.0	--	--	--	--	1	--	--	--	--	--	--	--	--
	男	--	0.0	--	--	--	--	--	--	--	--	--	--	--	--	--
	女	1	0.0	--	--	--	--	1	--	--	--	--	--	--	--	--
M16 股関節症 [股関節部の関節症]	合計	5	0.1	1	1	--	1	--	--	--	--	1	--	--	1	--
	男	3	0.0	1	1	--	1	--	--	--	--	--	--	--	--	--
	女	2	0.0	--	--	--	--	--	--	--	--	1	--	--	1	--
M17 膝関節症 [膝の関節症]	合計	8	0.1	--	--	2	1	2	--	1	--	1	1	--	--	--
	男	2	0.0	--	--	1	--	--	--	--	--	--	1	--	--	--
	女	6	0.1	--	--	1	1	2	--	1	--	1	--	--	--	--
M18 第1手根中手関節の関節症	合計	2	0.0	--	--	--	1	--	--	1	--	--	--	--	--	--
	男	1	0.0	--	--	--	1	--	--	--	--	--	--	--	--	--
	女	1	0.0	--	--	--	--	--	--	1	--	--	--	--	--	--
M19 その他の関節症	合計	1	0.0	--	1	--	--	--	--	--	--	--	--	--	--	--
	男	1	0.0	--	1	--	--	--	--	--	--	--	--	--	--	--
	女	--	0.0	--	--	--	--	--	--	--	--	--	--	--	--	--
M25 その他の関節障害、他に分類されないもの	合計	1	0.0	--	--	--	--	--	--	--	--	--	--	1	--	--
	男	--	0.0	--	--	--	--	--	--	--	--	--	--	--	--	--
	女	1	0.0	--	--	--	--	--	--	--	--	--	--	1	--	--
M30 結節性多発(性)動脈炎及び関連病態	合計	6	0.1	1	--	--	--	1	1	--	1	1	1	--	--	--
	男	4	0.1	1	--	--	--	--	--	--	1	1	1	--	--	--
	女	2	0.0	--	--	--	--	1	1	--	--	--	--	--	--	--
M31 その他のえく壊>死性血管障害	合計	8	0.1	--	1	1	1	1	--	1	1	--	1	--	1	--
	男	--	0.0	--	--	--	--	--	--	--	--	--	--	--	--	--
	女	8	0.1	--	1	1	1	1	--	1	1	--	1	--	1	--
M35 その他の全身性結合組織疾患	合計	2	0.0	--	--	--	1	--	--	1	--	--	--	--	--	--
	男	--	0.0	--	--	--	--	--	--	--	--	--	--	--	--	--
	女	2	0.0	--	--	--	1	--	--	1	--	--	--	--	--	--
M40 (脊柱)後弯(症)及び(脊柱)前弯(症)	合計	1	0.0	--	--	--	--	1	--	--	--	--	--	--	--	--
	男	--	0.0	--	--	--	--	--	--	--	--	--	--	--	--	--
	女	1	0.0	--	--	--	--	1	--	--	--	--	--	--	--	--
M43 その他の変形性脊柱障害	合計	11	0.1	1	--	--	--	1	--	2	1	2	1	2	1	--
	男	3	0.0	--	--	--	--	1	--	1	--	--	--	--	1	--
	女	8	0.1	1	--	--	--	--	--	1	1	2	1	2	--	--
M46 その他の炎症性脊椎障害	合計	20	0.3	--	--	3	2	3	2	1	2	4	--	--	3	--
	男	13	0.2	--	--	3	--	2	2	1	1	2	--	--	2	--
	女	7	0.1	--	--	--	2	1	--	--	1	2	--	--	1	--
M47 脊椎症	合計	94	1.2	14	4	5	6	8	7	8	11	11	6	7	7	--
	男	62	0.8	5	3	5	4	7	6	5	7	7	5	2	6	--
	女	32	0.4	9	1	--	2	1	1	3	4	4	1	5	1	--
M48 その他の脊椎障害	合計	172	2.2	13	18	19	11	13	9	13	18	15	13	18	12	--
	男	97	1.2	6	13	12	8	5	6	6	12	7	6	10	6	--
	女	75	1.0	7	5	7	3	8	3	7	6	8	7	8	6	--
M50 頸部椎間板障害	合計	8	0.1	--	--	1	1	2	1	--	1	2	--	--	--	--
	男	5	0.1	--	--	1	1	2	1	--	--	--	--	--	--	--
	女	3	0.0	--	--	--	--	--	--	--	1	2	--	--	--	--
M51 その他の椎間板障害	合計	64	0.8	5	5	11	9	6	5	4	6	--	3	3	7	--
	男	44	0.6	3	4	8	5	4	4	3	2	--	3	3	5	--
	女	20	0.3	2	1	3	4	2	1	1	4	--	--	--	2	--

神戸赤十字病院  
 疾病小分類別・終了月別・退院患者数  
 (2016/04/01-2017/03/31)

		総数	構成比(%)	4月	5月	6月	7月	8月	9月	10月	11月	12月	1月	2月	3月	死亡
M54 背部痛	合計	11	0.1	--	2	--	1	2	--	1	1	1	1	1	1	--
	男	3	0.0	--	1	--	--	--	--	1	--	1	--	--	--	--
	女	8	0.1	--	1	--	1	2	--	--	1	--	1	1	1	--
M60 筋炎	合計	2	0.0	--	--	--	1	--	--	--	1	--	--	--	--	--
	男	1	0.0	--	--	--	1	--	--	--	--	--	--	--	--	--
	女	1	0.0	--	--	--	--	--	--	--	1	--	--	--	--	--
M62 その他の筋障害	合計	4	0.1	1	--	--	--	--	--	--	--	1	--	--	2	--
	男	3	0.0	1	--	--	--	--	--	--	--	1	--	--	1	--
	女	1	0.0	--	--	--	--	--	--	--	--	--	--	--	1	--
M67 滑膜及び腱のその他の障害	合計	1	0.0	--	--	--	--	--	--	--	--	--	--	1	--	--
	男	--	0.0	--	--	--	--	--	--	--	--	--	--	--	--	--
	女	1	0.0	--	--	--	--	--	--	--	--	--	--	1	--	--
M72 線維芽細胞性障害	合計	2	0.0	--	1	--	--	1	--	--	--	--	--	--	--	--
	男	2	0.0	--	1	--	--	1	--	--	--	--	--	--	--	--
	女	--	0.0	--	--	--	--	--	--	--	--	--	--	--	--	--
M79 その他の軟部組織障害、他に分類されないもの	合計	3	0.0	--	1	--	--	1	--	--	--	--	--	1	--	--
	男	1	0.0	--	1	--	--	--	--	--	--	--	--	--	--	--
	女	2	0.0	--	--	--	--	1	--	--	--	--	--	1	--	--
M80 骨粗しょうく鬆>症くオステオポロシス>、病的骨折を伴うもの	合計	18	0.2	--	3	1	3	3	1	--	--	--	1	3	3	--
	男	7	0.1	--	2	1	1	2	--	--	--	--	--	--	1	--
	女	11	0.1	--	1	--	2	1	1	--	--	--	1	3	2	--
M84 骨の癒合障害	合計	24	0.3	--	1	3	2	2	2	2	1	2	2	2	5	--
	男	20	0.3	--	1	2	2	2	2	1	--	2	1	2	5	--
	女	4	0.1	--	--	1	--	--	--	1	1	--	1	--	--	--
M86 骨髄炎	合計	1	0.0	--	--	--	--	--	--	--	--	1	--	--	--	--
	男	--	0.0	--	--	--	--	--	--	--	--	--	--	--	--	--
	女	1	0.0	--	--	--	--	--	--	--	--	1	--	--	--	--
M87 骨えく壊>死	合計	2	0.0	1	--	--	--	1	--	--	--	--	--	--	--	--
	男	1	0.0	--	--	--	--	1	--	--	--	--	--	--	--	--
	女	1	0.0	1	--	--	--	--	--	--	--	--	--	--	--	--
M96 処置後筋骨格障害、他に分類されないもの	合計	2	0.0	--	--	--	--	--	--	--	--	--	--	--	2	--
	男	--	0.0	--	--	--	--	--	--	--	--	--	--	--	--	--
	女	2	0.0	--	--	--	--	--	--	--	--	--	--	--	2	--
M99 生体力学的傷害く損傷>、他に分類されないもの	合計	1	0.0	--	1	--	--	--	--	--	--	--	--	--	--	--
	男	--	0.0	--	--	--	--	--	--	--	--	--	--	--	--	--
	女	1	0.0	--	1	--	--	--	--	--	--	--	--	--	--	--
XIV 腎尿路生殖器系の疾患	合計	287	3.6	33	25	20	25	23	33	18	26	20	21	25	18	2
	男	110	1.4	16	4	7	9	5	17	6	8	11	7	16	4	2
	女	177	2.2	17	21	13	16	18	16	12	18	9	14	9	14	--
N01 急速進行性腎炎症候群	合計	2	0.0	1	--	--	1	--	--	--	--	--	--	--	--	1
	男	1	0.0	1	--	--	--	--	--	--	--	--	--	--	--	1
	女	1	0.0	--	--	--	1	--	--	--	--	--	--	--	--	--
N04 ネフローゼ症候群	合計	1	0.0	--	--	--	--	--	--	1	--	--	--	--	--	--
	男	--	0.0	--	--	--	--	--	--	--	--	--	--	--	--	--
	女	1	0.0	--	--	--	--	--	--	1	--	--	--	--	--	--
N10 急性尿細管間質性腎炎	合計	26	0.3	4	4	3	2	2	4	1	2	1	1	1	1	--
	男	8	0.1	2	--	--	--	--	1	1	1	1	1	1	--	--
	女	18	0.2	2	4	3	2	2	3	--	1	--	--	--	1	--

神戸赤十字病院  
 疾病小分類別・終了月別・退院患者数  
 (2016/04/01-2017/03/31)

		総数	構成比(%)	4月	5月	6月	7月	8月	9月	10月	11月	12月	1月	2月	3月	死亡
N13 閉塞性尿路疾患及び逆流性尿路疾患	合計	3	0.0	1	--	--	--	--	--	--	--	--	--	--	2	--
	男	3	0.0	1	--	--	--	--	--	--	--	--	--	--	2	--
	女	--	0.0	--	--	--	--	--	--	--	--	--	--	--	--	--
N17 急性腎不全	合計	10	0.1	1	--	--	2	--	--	1	2	2	--	2	--	--
	男	9	0.1	1	--	--	2	--	--	1	1	2	--	2	--	--
	女	1	0.0	--	--	--	--	--	--	--	1	--	--	--	--	--
N18 慢性腎不全	合計	6	0.1	--	1	--	2	--	--	1	--	1	--	1	--	--
	男	3	0.0	--	--	--	1	--	--	--	--	1	--	1	--	--
	女	3	0.0	--	1	--	1	--	--	1	--	--	--	--	--	--
N19 詳細不明の腎不全	合計	1	0.0	--	--	--	--	--	--	--	--	--	--	1	--	--
	男	1	0.0	--	--	--	--	--	--	--	--	--	--	1	--	--
	女	--	0.0	--	--	--	--	--	--	--	--	--	--	--	--	--
N20 腎結石及び尿管結石	合計	9	0.1	1	--	--	1	1	--	1	1	1	1	1	1	--
	男	3	0.0	1	--	--	1	--	--	--	--	--	--	1	--	--
	女	6	0.1	--	--	--	--	1	--	1	1	1	1	--	1	--
N21 下部尿路結石	合計	6	0.1	1	1	--	--	--	1	1	--	1	--	1	--	--
	男	5	0.1	1	1	--	--	--	1	1	--	--	--	1	--	--
	女	1	0.0	--	--	--	--	--	--	--	--	1	--	--	--	--
N28 腎及び尿管のその他の障害、他に分類されないもの	合計	4	0.1	--	--	--	--	--	--	--	2	--	1	--	1	--
	男	4	0.1	--	--	--	--	--	--	--	2	--	1	--	1	--
	女	--	0.0	--	--	--	--	--	--	--	--	--	--	--	--	--
N30 膀胱炎	合計	6	0.1	--	--	1	--	1	1	1	--	1	--	1	--	--
	男	5	0.1	--	--	1	--	1	1	--	--	1	--	1	--	--
	女	1	0.0	--	--	--	--	--	--	1	--	--	--	--	--	--
N32 その他の膀胱障害	合計	2	0.0	1	--	--	--	--	--	--	--	1	--	--	--	--
	男	2	0.0	1	--	--	--	--	--	--	--	1	--	--	--	--
	女	--	0.0	--	--	--	--	--	--	--	--	--	--	--	--	--
N35 尿道狭窄	合計	2	0.0	--	--	1	--	--	1	--	--	--	--	--	--	--
	男	2	0.0	--	--	1	--	--	1	--	--	--	--	--	--	--
	女	--	0.0	--	--	--	--	--	--	--	--	--	--	--	--	--
N39 尿路系のその他の障害	合計	58	0.7	7	5	3	4	3	10	3	3	5	4	7	4	1
	男	24	0.3	2	1	2	2	--	7	--	1	3	1	4	1	1
	女	34	0.4	5	4	1	2	3	3	3	2	2	3	3	3	--
N40 前立腺肥大(症)	合計	7	0.1	--	--	1	--	1	1	1	--	--	2	1	--	--
	男	7	0.1	--	--	1	--	1	1	1	--	--	2	1	--	--
	女	--	0.0	--	--	--	--	--	--	--	--	--	--	--	--	--
N41 前立腺の炎症性疾患	合計	12	0.2	4	--	1	--	1	1	--	2	--	1	2	--	--
	男	12	0.2	4	--	1	--	1	1	--	2	--	1	2	--	--
	女	--	0.0	--	--	--	--	--	--	--	--	--	--	--	--	--
N43 精巣<睾丸>水腫及び精液瘤	合計	5	0.1	1	--	--	1	1	1	--	--	--	--	1	--	--
	男	5	0.1	1	--	--	1	1	1	--	--	--	--	1	--	--
	女	--	0.0	--	--	--	--	--	--	--	--	--	--	--	--	--
N45 精巣<睾丸>炎及び精巣上体<副睾丸>炎	合計	4	0.1	1	--	--	--	1	--	--	1	1	--	--	--	--
	男	4	0.1	1	--	--	--	1	--	--	1	1	--	--	--	--
	女	--	0.0	--	--	--	--	--	--	--	--	--	--	--	--	--
N46 男性不妊(症)	合計	12	0.2	--	2	1	2	--	3	2	--	1	1	--	--	--
	男	12	0.2	--	2	1	2	--	3	2	--	1	1	--	--	--
	女	--	0.0	--	--	--	--	--	--	--	--	--	--	--	--	--

## 疾病小分類別・終了月別・退院患者数

(2016/04/01-2017/03/31)

		総数	構成比(%)	4月	5月	6月	7月	8月	9月	10月	11月	12月	1月	2月	3月	死亡
N63 乳房の詳細不明の塊<lump>	合計	1	0.0	--	1	--	--	--	--	--	--	--	--	--	--	--
	男	--	0.0	--	--	--	--	--	--	--	--	--	--	--	--	--
	女	1	0.0	--	1	--	--	--	--	--	--	--	--	--	--	--
N70 卵管炎及び卵巣炎	合計	10	0.1	--	1	--	2	--	--	--	2	1	2	--	2	--
	男	--	0.0	--	--	--	--	--	--	--	--	--	--	--	--	--
	女	10	0.1	--	1	--	2	--	--	--	2	1	2	--	2	--
N71 子宮の炎症性疾患、子宮頸(部)を除く	合計	2	0.0	1	--	--	--	--	--	1	--	--	--	--	--	--
	男	--	0.0	--	--	--	--	--	--	--	--	--	--	--	--	--
	女	2	0.0	1	--	--	--	--	--	1	--	--	--	--	--	--
N73 その他の女性骨盤炎症性疾患	合計	3	0.0	--	1	--	--	1	1	--	--	--	--	--	--	--
	男	--	0.0	--	--	--	--	--	--	--	--	--	--	--	--	--
	女	3	0.0	--	1	--	--	1	1	--	--	--	--	--	--	--
N80 子宮内膜症	合計	21	0.3	3	3	--	1	3	2	1	--	1	2	1	4	--
	男	--	0.0	--	--	--	--	--	--	--	--	--	--	--	--	--
	女	21	0.3	3	3	--	1	3	2	1	--	1	2	1	4	--
N81 女性性器脱	合計	13	0.2	1	1	1	1	--	2	1	1	--	2	2	1	--
	男	--	0.0	--	--	--	--	--	--	--	--	--	--	--	--	--
	女	13	0.2	1	1	1	1	--	2	1	1	--	2	2	1	--
N83 卵巣、卵管及び子宮広間膜の非炎症性障害	合計	13	0.2	--	1	2	1	--	1	2	1	1	2	1	1	--
	男	--	0.0	--	--	--	--	--	--	--	--	--	--	--	--	--
	女	13	0.2	--	1	2	1	--	1	2	1	1	2	1	1	--
N84 女性性器のポリープ	合計	20	0.3	2	1	3	2	3	1	--	4	2	1	1	--	--
	男	--	0.0	--	--	--	--	--	--	--	--	--	--	--	--	--
	女	20	0.3	2	1	3	2	3	1	--	4	2	1	1	--	--
N85 子宮のその他の非炎症性障害、子宮頸(部)を除く	合計	1	0.0	--	--	--	--	--	--	--	1	--	--	--	--	--
	男	--	0.0	--	--	--	--	--	--	--	--	--	--	--	--	--
	女	1	0.0	--	--	--	--	--	--	--	1	--	--	--	--	--
N87 子宮頸(部)の異形成	合計	25	0.3	3	3	2	3	5	3	--	4	--	1	1	--	--
	男	--	0.0	--	--	--	--	--	--	--	--	--	--	--	--	--
	女	25	0.3	3	3	2	3	5	3	--	4	--	1	1	--	--
N94 女性生殖器及び月経周期に関連する疼痛及びその他の病態	合計	1	0.0	--	--	1	--	--	--	--	--	--	--	--	--	--
	男	--	0.0	--	--	--	--	--	--	--	--	--	--	--	--	--
	女	1	0.0	--	--	1	--	--	--	--	--	--	--	--	--	--
N98 人工授精に関連する合併症	合計	1	0.0	--	--	--	--	--	--	--	--	--	--	--	1	--
	男	--	0.0	--	--	--	--	--	--	--	--	--	--	--	--	--
	女	1	0.0	--	--	--	--	--	--	--	--	--	--	--	1	--
X V 妊娠、分娩及び産じょく<褥>	合計	8	0.1	--	--	--	1	2	2	1	--	--	--	--	2	--
	男	--	0.0	--	--	--	--	--	--	--	--	--	--	--	--	--
	女	8	0.1	--	--	--	1	2	2	1	--	--	--	--	2	--
000 子宮外妊娠	合計	4	0.1	--	--	--	--	--	2	1	--	--	--	--	1	--
	男	--	0.0	--	--	--	--	--	--	--	--	--	--	--	--	--
	女	4	0.1	--	--	--	--	--	2	1	--	--	--	--	1	--
002 受胎のその他の異常生成物	合計	1	0.0	--	--	--	--	--	--	--	--	--	--	--	1	--
	男	--	0.0	--	--	--	--	--	--	--	--	--	--	--	--	--
	女	1	0.0	--	--	--	--	--	--	--	--	--	--	--	1	--
090 産じょく<褥>の合併症、他に分類されないもの	合計	3	0.0	--	--	--	1	2	--	--	--	--	--	--	--	--
	男	--	0.0	--	--	--	--	--	--	--	--	--	--	--	--	--
	女	3	0.0	--	--	--	1	2	--	--	--	--	--	--	--	--

神戸赤十字病院  
 疾病小分類別・終了月別・退院患者数  
 (2016/04/01-2017/03/31)

		総数	構成比(%)	4月	5月	6月	7月	8月	9月	10月	11月	12月	1月	2月	3月	死亡
XVI 周産期に発生した病態	合計	--	0.0	--	--	--	--	--	--	--	--	--	--	--	--	--
	男	--	0.0	--	--	--	--	--	--	--	--	--	--	--	--	--
	女	--	0.0	--	--	--	--	--	--	--	--	--	--	--	--	--
XVII 先天奇形、変形及び染色体異常	合計	10	0.1	2	--	--	2	4	--	--	--	1	--	--	1	--
	男	6	0.1	1	--	--	1	3	--	--	--	--	--	--	1	--
	女	4	0.1	1	--	--	1	1	--	--	--	1	--	--	--	--
Q17 耳のその他の先天奇形	合計	3	0.0	--	--	--	1	2	--	--	--	--	--	--	--	--
	男	2	0.0	--	--	--	--	2	--	--	--	--	--	--	--	--
	女	1	0.0	--	--	--	1	--	--	--	--	--	--	--	--	--
Q24 心臓のその他の先天奇形	合計	1	0.0	--	--	--	1	--	--	--	--	--	--	--	--	--
	男	1	0.0	--	--	--	1	--	--	--	--	--	--	--	--	--
	女	--	0.0	--	--	--	--	--	--	--	--	--	--	--	--	--
Q25 大型動脈の先天奇形	合計	2	0.0	1	--	--	--	--	--	--	--	1	--	--	--	--
	男	1	0.0	1	--	--	--	--	--	--	--	--	--	--	--	--
	女	1	0.0	--	--	--	--	--	--	--	--	1	--	--	--	--
Q26 大型静脈の先天奇形	合計	1	0.0	--	--	--	--	1	--	--	--	--	--	--	--	--
	男	--	0.0	--	--	--	--	--	--	--	--	--	--	--	--	--
	女	1	0.0	--	--	--	--	1	--	--	--	--	--	--	--	--
Q37 唇裂を伴う口蓋裂	合計	1	0.0	--	--	--	--	1	--	--	--	--	--	--	--	--
	男	1	0.0	--	--	--	--	1	--	--	--	--	--	--	--	--
	女	--	0.0	--	--	--	--	--	--	--	--	--	--	--	--	--
Q64 腎尿路系のその他の先天奇形	合計	1	0.0	--	--	--	--	--	--	--	--	--	--	--	1	--
	男	1	0.0	--	--	--	--	--	--	--	--	--	--	--	1	--
	女	--	0.0	--	--	--	--	--	--	--	--	--	--	--	--	--
Q74 (四) 肢のその他の先天奇形	合計	1	0.0	1	--	--	--	--	--	--	--	--	--	--	--	--
	男	--	0.0	--	--	--	--	--	--	--	--	--	--	--	--	--
	女	1	0.0	1	--	--	--	--	--	--	--	--	--	--	--	--
XVIII 症状、徴候及び異常臨床所見・異常検査所見で他に分類されないもの	合計	96	1.2	12	7	12	10	2	4	5	11	11	5	8	9	--
	男	48	0.6	5	5	5	7	1	4	4	3	2	1	4	7	--
	女	48	0.6	7	2	7	3	1	--	1	8	9	4	4	2	--
R00 心拍の異常	合計	1	0.0	--	--	--	--	--	--	--	--	--	--	--	1	--
	男	--	0.0	--	--	--	--	--	--	--	--	--	--	--	--	--
	女	1	0.0	--	--	--	--	--	--	--	--	--	--	--	1	--
R02 えく壊>痘、他に分類されないもの	合計	3	0.0	--	--	--	--	--	1	1	--	--	--	1	--	--
	男	2	0.0	--	--	--	--	--	1	1	--	--	--	--	--	--
	女	1	0.0	--	--	--	--	--	--	--	--	--	--	1	--	--
R05 咳	合計	2	0.0	--	1	--	--	--	--	--	--	--	--	--	1	--
	男	1	0.0	--	--	--	--	--	--	--	--	--	--	--	1	--
	女	1	0.0	--	1	--	--	--	--	--	--	--	--	--	--	--
R09 循環器系及び呼吸器系に関するその他の症状及び徴候	合計	5	0.1	--	--	--	--	--	1	--	--	3	--	--	1	--
	男	3	0.0	--	--	--	--	--	1	--	--	1	--	--	1	--
	女	2	0.0	--	--	--	--	--	--	--	--	2	--	--	--	--
R10 腹痛及び骨盤痛	合計	6	0.1	1	1	3	--	--	--	--	1	--	--	--	--	--
	男	4	0.1	1	1	2	--	--	--	--	--	--	--	--	--	--
	女	2	0.0	--	--	1	--	--	--	--	1	--	--	--	--	--
R11 悪心及び嘔吐	合計	2	0.0	1	--	--	--	--	--	--	1	--	--	--	--	--
	男	--	0.0	--	--	--	--	--	--	--	--	--	--	--	--	--
	女	2	0.0	1	--	--	--	--	--	--	1	--	--	--	--	--

神戸赤十字病院  
 疾病小分類別・終了月別・退院患者数  
 (2016/04/01-2017/03/31)

		総数	構成比(%)	4月	5月	6月	7月	8月	9月	10月	11月	12月	1月	2月	3月	死亡
R13 えんく嚥>下障害	合計	3	0.0	--	--	2	1	--	--	--	--	--	--	--	--	--
	男	1	0.0	--	--	--	1	--	--	--	--	--	--	--	--	--
	女	2	0.0	--	--	2	--	--	--	--	--	--	--	--	--	--
R16 肝腫大及び脾腫、他に分類されないもの	合計	1	0.0	--	--	--	--	--	--	--	--	--	1	--	--	--
	男	1	0.0	--	--	--	--	--	--	--	--	--	1	--	--	--
	女	--	0.0	--	--	--	--	--	--	--	--	--	--	--	--	--
R17 詳細不明の黄疸	合計	1	0.0	--	--	--	--	--	--	--	1	--	--	--	--	--
	男	1	0.0	--	--	--	--	--	--	--	1	--	--	--	--	--
	女	--	0.0	--	--	--	--	--	--	--	--	--	--	--	--	--
R18 腹水	合計	6	0.1	--	--	1	--	1	--	1	1	1	--	--	1	--
	男	5	0.1	--	--	--	--	1	--	1	1	1	--	--	1	--
	女	1	0.0	--	--	1	--	--	--	--	--	--	--	--	--	--
R19 消化器系及び腹部に関するその他の症状及び徴候	合計	1	0.0	--	--	--	--	--	--	--	1	--	--	--	--	--
	男	--	0.0	--	--	--	--	--	--	--	--	--	--	--	--	--
	女	1	0.0	--	--	--	--	--	--	--	1	--	--	--	--	--
R25 異常不随意運動	合計	3	0.0	--	--	1	1	--	--	--	--	1	--	--	--	--
	男	2	0.0	--	--	1	1	--	--	--	--	--	--	--	--	--
	女	1	0.0	--	--	--	--	--	--	--	--	1	--	--	--	--
R26 歩行及び移動の異常	合計	1	0.0	--	--	--	--	--	--	--	1	--	--	--	--	--
	男	--	0.0	--	--	--	--	--	--	--	--	--	--	--	--	--
	女	1	0.0	--	--	--	--	--	--	--	1	--	--	--	--	--
R29 神経系及び筋骨格系に関するその他の症状及び徴候	合計	1	0.0	--	--	--	--	--	--	--	--	--	--	1	--	--
	男	1	0.0	--	--	--	--	--	--	--	--	--	--	1	--	--
	女	--	0.0	--	--	--	--	--	--	--	--	--	--	--	--	--
R33 尿閉	合計	2	0.0	--	--	--	--	--	--	--	--	--	--	2	--	--
	男	2	0.0	--	--	--	--	--	--	--	--	--	--	2	--	--
	女	--	0.0	--	--	--	--	--	--	--	--	--	--	--	--	--
R40 傾眠、昏迷及び昏睡	合計	10	0.1	3	1	1	1	--	--	--	--	--	2	1	1	--
	男	4	0.1	1	1	--	1	--	--	--	--	--	--	--	1	--
	女	6	0.1	2	--	1	--	--	--	--	--	--	2	1	--	--
R42 めまい<眩暈>感及び よろめき感	合計	9	0.1	--	2	--	2	--	1	--	1	1	--	1	1	--
	男	6	0.1	--	1	--	2	--	1	--	--	--	--	1	1	--
	女	3	0.0	--	1	--	--	--	--	--	1	1	--	--	--	--
R47 言語の障害、他に分類されないもの	合計	1	0.0	--	--	--	--	--	--	--	--	--	1	--	--	--
	男	--	0.0	--	--	--	--	--	--	--	--	--	--	--	--	--
	女	1	0.0	--	--	--	--	--	--	--	--	--	1	--	--	--
R50 不明熱	合計	2	0.0	--	--	1	--	--	--	--	--	1	--	--	--	--
	男	--	0.0	--	--	--	--	--	--	--	--	--	--	--	--	--
	女	2	0.0	--	--	1	--	--	--	--	--	1	--	--	--	--
R52 疼痛、他に分類されないもの	合計	2	0.0	--	--	--	--	--	1	1	--	--	--	--	--	--
	男	2	0.0	--	--	--	--	--	1	1	--	--	--	--	--	--
	女	--	0.0	--	--	--	--	--	--	--	--	--	--	--	--	--
R55 失神及び虚脱	合計	3	0.0	--	--	--	--	--	--	1	1	--	--	--	1	--
	男	1	0.0	--	--	--	--	--	--	1	--	--	--	--	--	--
	女	2	0.0	--	--	--	--	--	--	--	1	--	--	--	1	--
R56 けいれん<痙攣>、他に分類されないもの	合計	21	0.3	3	2	2	5	--	--	1	3	1	1	2	1	--
	男	9	0.1	2	2	1	2	--	--	--	1	--	--	--	1	--
	女	12	0.2	1	--	1	3	--	--	1	2	1	1	2	--	--

神戸赤十字病院  
 疾病小分類別・終了月別・退院患者数  
 (2016/04/01-2017/03/31)

		総数	構成比(%)	4月	5月	6月	7月	8月	9月	10月	11月	12月	1月	2月	3月	死亡
R59 リンパ節腫大	合計	1	0.0	--	--	--	--	1	--	--	--	--	--	--	--	--
	男	--	0.0	--	--	--	--	--	--	--	--	--	--	--	--	--
	女	1	0.0	--	--	--	--	1	--	--	--	--	--	--	--	--
R63 食物及び水分摂取に関する症状及び徴候	合計	2	0.0	1	--	--	--	--	--	--	--	1	--	--	--	--
	男	--	0.0	--	--	--	--	--	--	--	--	--	--	--	--	--
	女	2	0.0	1	--	--	--	--	--	--	--	1	--	--	--	--
R77 血漿たんぱく<蛋白>のその他の異常	合計	1	0.0	1	--	--	--	--	--	--	--	--	--	--	--	--
	男	1	0.0	1	--	--	--	--	--	--	--	--	--	--	--	--
	女	--	0.0	--	--	--	--	--	--	--	--	--	--	--	--	--
R91 肺の画像診断における異常所見	合計	4	0.1	1	--	1	--	--	--	--	--	2	--	--	--	--
	男	1	0.0	--	--	1	--	--	--	--	--	--	--	--	--	--
	女	3	0.0	1	--	--	--	--	--	--	--	2	--	--	--	--
R94 機能検査の異常所見	合計	2	0.0	1	--	--	--	--	--	--	--	--	--	--	1	--
	男	1	0.0	--	--	--	--	--	--	--	--	--	--	--	1	--
	女	1	0.0	1	--	--	--	--	--	--	--	--	--	--	--	--
X IX 損傷、中毒及びその他の外因の影響	合計	928	11.8	78	54	89	71	80	67	81	67	100	70	83	88	6
	男	466	5.9	36	26	52	31	36	38	43	34	54	31	40	45	3
	女	462	5.9	42	28	37	40	44	29	38	33	46	39	43	43	3
S00 頭部の表在損傷	合計	15	0.2	3	--	1	2	--	--	1	--	3	--	1	4	--
	男	8	0.1	2	--	--	--	--	--	--	--	2	--	1	3	--
	女	7	0.1	1	--	1	2	--	--	1	--	1	--	--	1	--
S01 頭部の開放創	合計	10	0.1	2	--	--	1	1	--	--	2	2	1	1	--	--
	男	5	0.1	2	--	--	--	1	--	--	--	1	1	--	--	--
	女	5	0.1	--	--	--	1	--	--	--	2	1	--	1	--	--
S02 頭蓋骨及び顔面骨の骨折	合計	36	0.5	5	--	--	3	4	3	4	5	5	3	1	3	--
	男	25	0.3	4	--	--	2	3	2	3	3	3	2	1	2	--
	女	11	0.1	1	--	--	1	1	1	1	2	2	1	--	1	--
S05 眼球及び眼窩の損傷	合計	1	0.0	--	--	--	--	--	--	--	1	--	--	--	--	--
	男	--	0.0	--	--	--	--	--	--	--	--	--	--	--	--	--
	女	1	0.0	--	--	--	--	--	--	--	1	--	--	--	--	--
S06 頭蓋内損傷	合計	96	1.2	9	5	13	9	7	8	13	4	11	3	8	6	1
	男	56	0.7	5	2	7	5	1	5	9	3	7	3	7	2	--
	女	40	0.5	4	3	6	4	6	3	4	1	4	--	1	4	1
S09 頭部のその他及び詳細不明の損傷	合計	4	0.1	--	--	--	--	--	--	1	--	--	--	2	1	--
	男	1	0.0	--	--	--	--	--	--	--	--	--	--	--	1	--
	女	3	0.0	--	--	--	--	--	--	1	--	--	--	2	--	--
S12 頸部の骨折	合計	20	0.3	3	1	2	1	3	1	--	--	1	2	3	3	--
	男	17	0.2	2	1	2	1	2	1	--	--	1	2	2	3	--
	女	3	0.0	1	--	--	--	1	--	--	--	--	--	1	--	--
S13 頸部の関節及び靭帯の脱臼、捻挫及びストレイン	合計	4	0.1	--	--	--	--	1	--	--	--	2	--	--	1	--
	男	4	0.1	--	--	--	--	1	--	--	--	2	--	--	1	--
	女	--	0.0	--	--	--	--	--	--	--	--	--	--	--	--	--
S14 頸部の神経及び脊髄の損傷	合計	16	0.2	1	1	--	2	3	--	2	1	2	1	1	2	1
	男	10	0.1	--	1	--	1	2	--	2	1	1	--	1	1	--
	女	6	0.1	1	--	--	1	1	--	--	--	1	1	--	1	1
S22 肋骨、胸骨及び胸椎骨折	合計	30	0.4	--	4	1	4	2	4	1	3	4	2	1	4	--
	男	15	0.2	--	2	1	2	1	3	1	1	1	--	1	2	--
	女	15	0.2	--	2	--	2	1	1	--	2	3	2	--	2	--

神戸赤十字病院  
 疾病小分類別・終了月別・退院患者数  
 (2016/04/01-2017/03/31)

		総数	構成比(%)	4月	5月	6月	7月	8月	9月	10月	11月	12月	1月	2月	3月	死亡
S25 胸部<郭>の血管損傷	合計	2	0.0	--	--	--	--	--	1	--	--	--	1	--	--	--
	男	2	0.0	--	--	--	--	--	1	--	--	--	1	--	--	--
	女	--	0.0	--	--	--	--	--	--	--	--	--	--	--	--	--
S27 その他及び詳細不明の胸腔内臓器の損傷	合計	7	0.1	1	--	1	--	--	1	--	--	--	2	--	2	--
	男	5	0.1	--	--	1	--	--	1	--	--	--	2	--	1	--
	女	2	0.0	1	--	--	--	--	--	--	--	--	--	--	1	--
S30 腹部、下背部及び骨盤部の表在損傷	合計	7	0.1	--	--	--	--	2	1	1	--	1	--	--	2	--
	男	2	0.0	--	--	--	--	--	1	--	--	--	--	--	1	--
	女	5	0.1	--	--	--	--	2	--	1	--	1	--	--	1	--
S32 腰椎及び骨盤の骨折	合計	90	1.1	11	6	10	6	7	7	6	9	8	7	9	4	--
	男	50	0.6	7	4	8	3	4	4	4	5	3	--	6	2	--
	女	40	0.5	4	2	2	3	3	3	2	4	5	7	3	2	--
S34 腹部、下背部及び骨盤部の神経及び脊髄の損傷	合計	2	0.0	--	--	--	--	--	--	--	--	--	--	1	1	--
	男	--	0.0	--	--	--	--	--	--	--	--	--	--	--	--	--
	女	2	0.0	--	--	--	--	--	--	--	--	--	--	1	1	--
S36 腹腔内臓器の損傷	合計	6	0.1	1	--	--	--	1	1	1	--	2	--	--	--	--
	男	5	0.1	1	--	--	--	1	--	1	--	2	--	--	--	--
	女	1	0.0	--	--	--	--	--	1	--	--	--	--	--	--	--
S37 腎尿路生殖器及び骨盤臓器の損傷	合計	4	0.1	--	--	--	--	--	1	--	--	1	--	--	2	--
	男	3	0.0	--	--	--	--	--	1	--	--	1	--	--	1	--
	女	1	0.0	--	--	--	--	--	--	--	--	--	--	--	1	--
S42 肩及び上腕の骨折	合計	48	0.6	1	7	5	1	3	7	5	3	4	5	4	3	--
	男	25	0.3	--	1	4	1	2	5	1	1	2	2	4	2	--
	女	23	0.3	1	6	1	--	1	2	4	2	2	3	--	1	--
S43 肩甲<上肢>帯の関節及び靭帯の脱臼、捻挫及びストレイン	合計	3	0.0	--	--	--	--	--	--	--	1	--	--	1	1	--
	男	2	0.0	--	--	--	--	--	--	--	1	--	--	1	--	--
	女	1	0.0	--	--	--	--	--	--	--	--	--	--	--	1	--
S46 肩及び上腕の筋及び腱の損傷	合計	1	0.0	--	--	--	--	--	--	--	--	--	--	--	1	--
	男	1	0.0	--	--	--	--	--	--	--	--	--	--	--	1	--
	女	--	0.0	--	--	--	--	--	--	--	--	--	--	--	--	--
S51 前腕の開放創	合計	2	0.0	--	--	--	--	1	--	--	--	1	--	--	--	--
	男	--	0.0	--	--	--	--	--	--	--	--	--	--	--	--	--
	女	2	0.0	--	--	--	--	1	--	--	--	1	--	--	--	--
S52 前腕の骨折	合計	72	0.9	5	5	3	5	6	5	9	5	7	4	9	9	--
	男	24	0.3	3	3	1	--	1	2	6	2	4	1	1	--	--
	女	48	0.6	2	2	2	5	5	3	3	3	3	3	8	9	--
S53 肘の関節及び靭帯の脱臼、捻挫及びストレイン	合計	2	0.0	1	--	1	--	--	--	--	--	--	--	--	--	--
	男	1	0.0	--	--	1	--	--	--	--	--	--	--	--	--	--
	女	1	0.0	1	--	--	--	--	--	--	--	--	--	--	--	--
S56 前腕の筋及び腱の損傷	合計	3	0.0	1	--	--	1	--	--	--	1	--	--	--	--	--
	男	2	0.0	--	--	--	1	--	--	--	1	--	--	--	--	--
	女	1	0.0	1	--	--	--	--	--	--	--	--	--	--	--	--
S58 前腕の外傷性切断	合計	2	0.0	--	--	--	1	1	--	--	--	--	--	--	--	--
	男	2	0.0	--	--	--	1	1	--	--	--	--	--	--	--	--
	女	--	0.0	--	--	--	--	--	--	--	--	--	--	--	--	--
S61 手首及び手の開放創	合計	7	0.1	--	--	1	--	--	2	--	2	--	1	--	1	--
	男	5	0.1	--	--	--	--	--	2	--	1	--	1	--	1	--
	女	2	0.0	--	--	1	--	--	--	--	1	--	--	--	--	--



神戸赤十字病院  
 疾病小分類別・終了月別・退院患者数  
 (2016/04/01-2017/03/31)

		総数	構成比(%)	4月	5月	6月	7月	8月	9月	10月	11月	12月	1月	2月	3月	死亡
S62 手首及び手の骨折	合計	14	0.2	--	--	--	1	2	--	2	2	3	1	1	2	--
	男	10	0.1	--	--	--	1	1	--	1	1	3	1	1	1	--
	女	4	0.1	--	--	--	--	1	--	1	1	--	--	--	1	--
S63 手首及び手の関節及び靭帯の脱臼、捻挫及びストレイン	合計	2	0.0	--	--	1	--	--	--	--	1	--	--	--	--	--
	男	2	0.0	--	--	1	--	--	--	--	1	--	--	--	--	--
	女	--	0.0	--	--	--	--	--	--	--	--	--	--	--	--	--
S65 手首及び手の血管損傷	合計	1	0.0	--	--	--	--	1	--	--	--	--	--	--	--	--
	男	1	0.0	--	--	--	--	1	--	--	--	--	--	--	--	--
	女	--	0.0	--	--	--	--	--	--	--	--	--	--	--	--	--
S66 手首及び手の筋及び腱の損傷	合計	1	0.0	--	--	--	--	--	--	--	--	1	--	--	--	--
	男	--	0.0	--	--	--	--	--	--	--	--	--	--	--	--	--
	女	1	0.0	--	--	--	--	--	--	--	--	1	--	--	--	--
S68 手首及び手の外傷性切断	合計	7	0.1	--	--	1	1	--	--	--	2	1	--	--	2	--
	男	7	0.1	--	--	1	1	--	--	--	2	1	--	--	2	--
	女	--	0.0	--	--	--	--	--	--	--	--	--	--	--	--	--
S70 股関節部及び大腿の表在損傷	合計	2	0.0	--	--	--	--	--	--	1	--	--	--	--	1	--
	男	1	0.0	--	--	--	--	--	--	--	--	--	--	--	1	--
	女	1	0.0	--	--	--	--	--	--	1	--	--	--	--	--	--
S71 股関節部及び大腿の開放創	合計	1	0.0	--	--	--	--	1	--	--	--	--	--	--	--	--
	男	1	0.0	--	--	--	--	1	--	--	--	--	--	--	--	--
	女	--	0.0	--	--	--	--	--	--	--	--	--	--	--	--	--
S72 大腿骨骨折	合計	163	2.1	12	12	20	14	13	8	11	12	14	17	21	9	3
	男	57	0.7	6	8	8	6	1	2	2	4	3	7	7	3	2
	女	106	1.3	6	4	12	8	12	6	9	8	11	10	14	6	1
S73 股関節部の関節及び靭帯の脱臼、捻挫及びストレイン	合計	1	0.0	--	--	1	--	--	--	--	--	--	--	--	--	--
	男	--	0.0	--	--	--	--	--	--	--	--	--	--	--	--	--
	女	1	0.0	--	--	1	--	--	--	--	--	--	--	--	--	--
S81 下腿の開放創	合計	2	0.0	--	--	1	--	--	--	--	1	--	--	--	--	--
	男	2	0.0	--	--	1	--	--	--	--	1	--	--	--	--	--
	女	--	0.0	--	--	--	--	--	--	--	--	--	--	--	--	--
S82 下腿の骨折、足首を含む	合計	88	1.1	8	6	8	5	8	7	6	3	7	10	9	11	--
	男	52	0.7	2	3	6	3	6	3	4	3	5	6	5	6	--
	女	36	0.5	6	3	2	2	2	4	2	--	2	4	4	5	--
S83 膝の関節及び靭帯の脱臼、捻挫及びストレイン	合計	1	0.0	--	--	--	--	--	--	--	--	--	--	1	--	--
	男	--	0.0	--	--	--	--	--	--	--	--	--	--	--	--	--
	女	1	0.0	--	--	--	--	--	--	--	--	--	--	1	--	--
S86 下腿の筋及び腱の損傷	合計	2	0.0	--	--	--	--	--	--	1	1	--	--	--	--	--
	男	1	0.0	--	--	--	--	--	--	--	1	--	--	--	--	--
	女	1	0.0	--	--	--	--	--	--	1	--	--	--	--	--	--
S88 下腿の外傷性切断	合計	1	0.0	--	--	--	--	--	--	--	--	1	--	--	--	--
	男	1	0.0	--	--	--	--	--	--	--	--	1	--	--	--	--
	女	--	0.0	--	--	--	--	--	--	--	--	--	--	--	--	--
S91 足首及び足の開放創	合計	2	0.0	--	--	--	--	--	1	--	--	1	--	--	--	--
	男	2	0.0	--	--	--	--	--	1	--	--	1	--	--	--	--
	女	--	0.0	--	--	--	--	--	--	--	--	--	--	--	--	--
S92 足の骨折、足首を除く	合計	14	0.2	2	1	--	1	2	1	3	--	--	--	2	2	--
	男	8	0.1	--	--	--	--	1	1	3	--	--	--	1	2	--
	女	6	0.1	2	1	--	1	1	--	--	--	--	--	1	--	--

神戸赤十字病院  
 疾病小分類別・終了月別・退院患者数  
 (2016/04/01-2017/03/31)

		総数	構成比(%)	4月	5月	6月	7月	8月	9月	10月	11月	12月	1月	2月	3月	死亡
S96 足首及び足の筋及び腱の損傷	合計	1	0.0	--	--	--	--	1	--	--	--	--	--	--	--	--
	男	--	0.0	--	--	--	--	--	--	--	--	--	--	--	--	--
	女	1	0.0	--	--	--	--	1	--	--	--	--	--	--	--	--
T02 多部位の骨折	合計	3	0.0	--	--	1	--	--	--	1	--	--	1	--	--	--
	男	1	0.0	--	--	1	--	--	--	--	--	--	--	--	--	--
	女	2	0.0	--	--	--	--	--	--	1	--	--	1	--	--	--
T09 脊椎及び体幹のその他の損傷、部位不明	合計	2	0.0	--	--	1	--	--	--	1	--	--	--	--	--	--
	男	2	0.0	--	--	1	--	--	--	1	--	--	--	--	--	--
	女	--	0.0	--	--	--	--	--	--	--	--	--	--	--	--	--
T11 上肢のその他の損傷、部位不明	合計	1	0.0	--	--	--	--	1	--	--	--	--	--	--	--	--
	男	1	0.0	--	--	--	--	1	--	--	--	--	--	--	--	--
	女	--	0.0	--	--	--	--	--	--	--	--	--	--	--	--	--
T13 下肢のその他の損傷、部位不明	合計	1	0.0	--	--	--	--	--	--	--	--	--	--	--	1	--
	男	--	0.0	--	--	--	--	--	--	--	--	--	--	--	--	--
	女	1	0.0	--	--	--	--	--	--	--	--	--	--	--	1	--
T14 部位不明の損傷	合計	1	0.0	--	--	--	--	--	--	--	--	--	--	--	1	--
	男	1	0.0	--	--	--	--	--	--	--	--	--	--	--	1	--
	女	--	0.0	--	--	--	--	--	--	--	--	--	--	--	--	--
T18 消化管内異物	合計	4	0.1	--	--	--	--	1	--	1	--	2	--	--	--	--
	男	2	0.0	--	--	--	--	--	--	1	--	1	--	--	--	--
	女	2	0.0	--	--	--	--	1	--	--	--	1	--	--	--	--
T19 尿路性器内異物	合計	1	0.0	--	--	--	--	--	--	--	--	--	--	--	1	--
	男	1	0.0	--	--	--	--	--	--	--	--	--	--	--	1	--
	女	--	0.0	--	--	--	--	--	--	--	--	--	--	--	--	--
T21 体幹の熱傷及び腐食	合計	2	0.0	--	--	1	--	--	--	1	--	--	--	--	--	--
	男	--	0.0	--	--	--	--	--	--	--	--	--	--	--	--	--
	女	2	0.0	--	--	1	--	--	--	1	--	--	--	--	--	--
T22 肩及び上肢の熱傷及び腐食、手首及び手を除く	合計	2	0.0	--	1	1	--	--	--	--	--	--	--	--	--	--
	男	--	0.0	--	--	--	--	--	--	--	--	--	--	--	--	--
	女	2	0.0	--	1	1	--	--	--	--	--	--	--	--	--	--
T23 手首及び手の熱傷及び腐食	合計	3	0.0	1	--	--	1	--	--	1	--	--	--	--	--	--
	男	1	0.0	--	--	--	--	--	--	1	--	--	--	--	--	--
	女	2	0.0	1	--	--	1	--	--	--	--	--	--	--	--	--
T24 股関節部及び下肢の熱傷及び腐食、足首及び足を除く	合計	2	0.0	--	--	2	--	--	--	--	--	--	--	--	--	--
	男	1	0.0	--	--	1	--	--	--	--	--	--	--	--	--	--
	女	1	0.0	--	--	1	--	--	--	--	--	--	--	--	--	--
T25 足首及び足の熱傷及び腐食	合計	1	0.0	--	--	--	--	1	--	--	--	--	--	--	--	--
	男	1	0.0	--	--	--	--	1	--	--	--	--	--	--	--	--
	女	--	0.0	--	--	--	--	--	--	--	--	--	--	--	--	--
T29 多部位の熱傷及び腐食	合計	1	0.0	1	--	--	--	--	--	--	--	--	--	--	--	--
	男	--	0.0	--	--	--	--	--	--	--	--	--	--	--	--	--
	女	1	0.0	1	--	--	--	--	--	--	--	--	--	--	--	--
T42 抗てんかん薬、鎮静・催眠薬及び抗パーキンソン病薬による中毒	合計	3	0.0	--	1	--	1	--	--	1	--	--	--	--	--	--
	男	1	0.0	--	--	--	--	--	--	1	--	--	--	--	--	--
	女	2	0.0	--	1	--	1	--	--	--	--	--	--	--	--	--
T50 利尿薬、その他及び詳細不明の薬物、薬剤及び生物学的製剤による中毒	合計	7	0.1	1	1	2	--	--	1	--	--	--	--	2	--	--
	男	--	0.0	--	--	--	--	--	--	--	--	--	--	--	--	--
	女	7	0.1	1	1	2	--	--	1	--	--	--	--	2	--	--

## 疾病小分類別・終了月別・退院患者数

(2016/04/01-2017/03/31)

		総数	構成比(%)	4月	5月	6月	7月	8月	9月	10月	11月	12月	1月	2月	3月	死亡
T67 熱及び光線の作用	合計	10	0.1	--	--	1	6	2	1	--	--	--	--	--	--	--
	男	5	0.1	--	--	1	3	1	--	--	--	--	--	--	--	--
	女	5	0.1	--	--	--	3	1	1	--	--	--	--	--	--	--
T78 有害作用、他に分類されないもの	合計	10	0.1	1	--	--	--	--	--	1	3	3	2	--	--	--
	男	4	0.1	--	--	--	--	--	--	--	2	2	--	--	--	--
	女	6	0.1	1	--	--	--	--	--	1	1	1	2	--	--	--
T79 外傷の早期合併症、他に分類されないもの	合計	2	0.0	--	--	--	--	--	1	1	--	--	--	--	--	--
	男	2	0.0	--	--	--	--	--	1	1	--	--	--	--	--	--
	女	--	0.0	--	--	--	--	--	--	--	--	--	--	--	--	--
T81 処置の合併症、他に分類されないもの	合計	12	0.2	--	--	3	1	1	1	1	1	--	1	2	1	--
	男	5	0.1	--	--	3	--	1	--	--	--	--	--	1	--	--
	女	7	0.1	--	--	--	1	--	1	1	1	--	1	1	1	--
T82 心臓及び血管のプロステーシス、挿入物及び移植片の合併症	合計	28	0.4	2	1	3	--	1	3	1	1	7	3	--	6	1
	男	14	0.2	--	1	3	--	--	1	1	--	4	1	--	3	1
	女	14	0.2	2	--	--	--	1	2	--	1	3	2	--	3	--
T84 体内整形外科的プロステーシス、挿入物及び移植片の合併症	合計	1	0.0	--	--	--	--	--	--	--	--	--	1	--	--	--
	男	--	0.0	--	--	--	--	--	--	--	--	--	--	--	--	--
	女	1	0.0	--	--	--	--	--	--	--	--	--	1	--	--	--
T85 その他の体内プロステーシス、挿入物及び移植片の合併症	合計	2	0.0	1	--	1	--	--	--	--	--	--	--	--	--	--
	男	--	0.0	--	--	--	--	--	--	--	--	--	--	--	--	--
	女	2	0.0	1	--	1	--	--	--	--	--	--	--	--	--	--
T88 外科的及び内科的ケアのその他の合併症、他に分類されないもの	合計	28	0.4	5	1	3	3	2	1	2	3	4	1	3	--	--
	男	4	0.1	2	--	--	--	--	1	--	--	1	--	--	--	--
	女	24	0.3	3	1	3	3	2	--	2	3	3	1	3	--	--
T90 頭部損傷の続発・後遺症	合計	7	0.1	--	--	--	1	1	--	1	--	2	1	--	1	--
	男	5	0.1	--	--	--	--	1	--	--	--	2	1	--	1	--
	女	2	0.0	--	--	--	1	--	--	1	--	--	--	--	--	--
T93 下肢の損傷の続発・後遺症	合計	1	0.0	--	1	--	--	--	--	--	--	--	--	--	--	--
	男	--	0.0	--	--	--	--	--	--	--	--	--	--	--	--	--
	女	1	0.0	--	1	--	--	--	--	--	--	--	--	--	--	--
X X I 健康状態に影響を及ぼす要因及び保健サービスの利用	合計	6	0.1	--	--	1	3	--	--	2	--	--	--	--	--	--
	男	1	0.0	--	--	--	--	--	--	1	--	--	--	--	--	--
	女	5	0.1	--	--	1	3	--	--	1	--	--	--	--	--	--
Z34 正常妊娠の管理	合計	1	0.0	--	--	1	--	--	--	--	--	--	--	--	--	--
	男	--	0.0	--	--	--	--	--	--	--	--	--	--	--	--	--
	女	1	0.0	--	--	1	--	--	--	--	--	--	--	--	--	--
Z93 人工的開口状態	合計	1	0.0	--	--	--	1	--	--	--	--	--	--	--	--	--
	男	--	0.0	--	--	--	--	--	--	--	--	--	--	--	--	--
	女	1	0.0	--	--	--	1	--	--	--	--	--	--	--	--	--
Z95 心臓及び血管の挿入物及び移植片の存在	合計	3	0.0	--	--	--	1	--	--	2	--	--	--	--	--	--
	男	1	0.0	--	--	--	--	--	--	1	--	--	--	--	--	--
	女	2	0.0	--	--	--	1	--	--	1	--	--	--	--	--	--
Z96 その他の機能性の挿入物の存在	合計	1	0.0	--	--	--	1	--	--	--	--	--	--	--	--	--
	男	--	0.0	--	--	--	--	--	--	--	--	--	--	--	--	--
	女	1	0.0	--	--	--	1	--	--	--	--	--	--	--	--	--

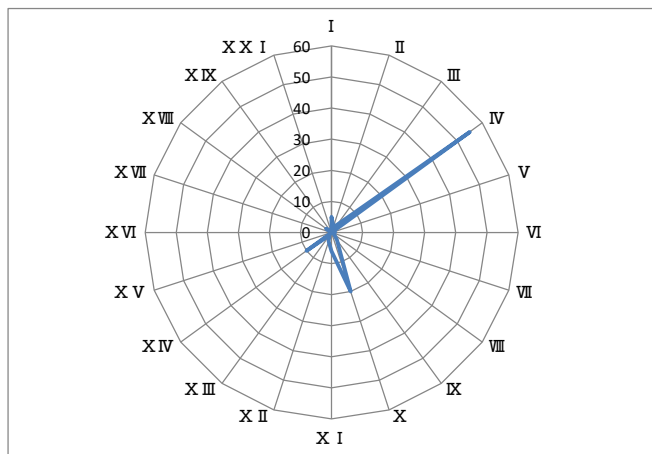
神戸赤十字病院  
 疾病大分類・診療科別・退院患者数  
 (2016/04/01-2017/03/31)

		総数	構成比(%)	内科	心内	呼内	消内	循内	神内	外科	心外	整形	脳外	呼外	形成	婦人	小児	泌尿	耳鼻	眼科	放射
総数	合計	7,894	100.0	112	--	849	1,963	913	133	586	268	1,134	455	130	201	361	122	226	155	225	61
	男	4,395	55.7	63	--	539	1,085	578	67	330	186	609	252	98	105	--	63	201	84	97	38
	女	3,499	44.3	49	--	310	878	335	66	256	82	525	203	32	96	361	59	25	71	128	23
構成比(%)	合計	100.0	--	1.4	--	10.8	24.9	11.6	1.7	7.4	3.4	14.4	5.8	1.6	2.5	4.6	1.5	2.9	2.0	2.9	0.8
	男	100.0	--	1.4	--	12.3	24.7	13.2	1.5	7.5	4.2	13.9	5.7	2.2	2.4	0.0	1.4	4.6	1.9	2.2	0.9
	女	100.0	--	1.4	--	8.9	25.1	9.6	1.9	7.3	2.3	15.0	5.8	0.9	2.7	10.3	1.7	0.7	2.0	3.7	0.7
I 感染症及び寄生虫症	合計	163	2.1	5	--	32	76	8	7	5	1	4	--	1	--	2	19	1	2	--	--
	男	90	1.1	3	--	17	44	2	2	4	1	2	--	1	--	--	12	1	1	--	--
	女	73	0.9	2	--	15	32	6	5	1	--	2	--	--	--	2	7	--	1	--	--
II 新生物	合計	1,679	21.3	2	--	322	616	6	1	218	6	7	26	63	29	238	--	112	14	1	18
	男	866	11.0	2	--	215	326	3	1	124	5	4	10	40	17	--	--	100	9	--	10
	女	813	10.3	--	--	107	290	3	--	94	1	3	16	23	12	238	--	12	5	1	8
III 血液及び造血器の疾患並びに免疫機構の障害	合計	38	0.5	3	--	9	16	2	--	2	4	--	--	1	--	--	1	--	--	--	--
	男	21	0.3	1	--	6	10	2	--	--	1	--	--	1	--	--	--	--	--	--	--
	女	17	0.2	2	--	3	6	--	--	2	3	--	--	--	--	--	1	--	--	--	--
IV 内分泌、栄養及び代謝疾患	合計	142	1.8	55	--	10	33	28	--	--	2	3	6	2	1	--	1	1	--	--	--
	男	89	1.1	37	--	6	16	17	--	--	2	3	5	1	1	--	--	1	--	--	--
	女	53	0.7	18	--	4	17	11	--	--	--	--	1	1	--	--	1	--	--	--	--
V 精神及び行動の障害	合計	17	0.2	--	--	3	8	2	1	--	--	--	1	--	--	--	2	--	--	--	--
	男	11	0.1	--	--	2	6	1	--	--	--	--	1	--	--	--	1	--	--	--	--
	女	6	0.1	--	--	1	2	1	1	--	--	--	--	--	--	--	1	--	--	--	--
VI 神経系の疾患	合計	164	2.1	1	--	29	10	2	36	--	--	25	48	--	1	--	1	--	11	--	--
	男	95	1.2	--	--	22	4	--	17	--	--	17	27	--	1	--	--	--	7	--	--
	女	69	0.9	1	--	7	6	2	19	--	--	8	21	--	--	--	1	--	4	--	--
VII 眼及び付属器の疾患	合計	250	3.2	--	--	--	--	--	--	--	--	--	1	--	26	--	--	--	--	223	--
	男	112	1.4	--	--	--	--	--	--	--	--	--	1	--	14	--	--	--	--	97	--
	女	138	1.7	--	--	--	--	--	--	--	--	--	--	--	12	--	--	--	--	126	--
VIII 耳及び乳様突起の疾患	合計	71	0.9	1	--	10	7	3	4	--	--	--	10	--	1	--	1	--	34	--	--
	男	33	0.4	1	--	4	3	3	2	--	--	--	4	--	1	--	--	--	15	--	--
	女	38	0.5	--	--	6	4	--	2	--	--	--	6	--	--	--	1	--	19	--	--
IX 循環器系の疾患	合計	1,385	17.5	3	--	8	44	732	73	6	227	3	226	1	2	--	1	43	--	--	16
	男	897	11.4	1	--	3	26	481	39	5	155	2	124	1	1	--	1	43	--	--	15
	女	488	6.2	2	--	5	18	251	34	1	72	1	102	--	1	--	--	--	--	--	1
X 呼吸器系の疾患	合計	770	9.8	20	--	355	107	65	2	4	12	--	4	53	1	1	59	--	87	--	--
	男	490	6.2	11	--	229	62	40	1	3	8	--	4	48	1	--	33	--	50	--	--
	女	280	3.5	9	--	126	45	25	1	1	4	--	--	5	--	1	26	--	37	--	--
XI 消化器系の疾患	合計	1,307	16.6	6	--	14	927	11	3	332	2	1	--	--	3	1	1	--	4	--	2
	男	735	9.3	3	--	6	530	7	1	182	2	1	--	--	2	--	--	--	--	--	1
	女	572	7.2	3	--	8	397	4	2	150	--	--	--	--	1	1	1	--	4	--	1
XII 皮膚及び皮下組織の疾患	合計	85	1.1	3	--	3	7	7	--	2	1	19	--	--	40	--	1	--	2	--	--
	男	48	0.6	--	--	2	6	3	--	1	1	12	--	--	21	--	1	--	1	--	--
	女	37	0.5	3	--	1	1	4	--	1	--	7	--	--	19	--	--	--	1	--	--
XIII 筋骨格系及び結合組織の疾患	合計	488	6.2	1	--	10	1	2	3	--	--	454	1	--	10	--	6	--	--	--	--
	男	277	3.5	--	--	--	--	--	2	--	--	263	1	--	7	--	4	--	--	--	--
	女	211	2.7	1	--	10	1	2	1	--	--	191	--	--	3	--	2	--	--	--	--
XIV 腎尿路生殖器系の疾患	合計	287	3.6	10	--	23	42	24	--	1	3	2	1	1	1	109	3	66	--	--	1
	男	110	1.4	3	--	15	20	11	--	--	3	--	1	--	1	--	2	54	--	--	--
	女	177	2.2	7	--	8	22	13	--	1	--	2	--	1	--	109	1	12	--	--	1
XV 妊娠、分娩及び産じょく襦	合計	8	0.1	--	--	--	--	--	--	--	--	--	--	--	--	8	--	--	--	--	--
	男	--	0.0	--	--	--	--	--	--	--	--	--	--	--	--	--	--	--	--	--	--
	女	8	0.1	--	--	--	--	--	--	--	--	--	--	--	--	8	--	--	--	--	--
XVI 周産期に発生した病態	合計	--	0.0	--	--	--	--	--	--	--	--	--	--	--	--	--	--	--	--	--	--
	男	--	0.0	--	--	--	--	--	--	--	--	--	--	--	--	--	--	--	--	--	--
	女	--	0.0	--	--	--	--	--	--	--	--	--	--	--	--	--	--	--	--	--	--
XVII 先天奇形、変形及び染色体異常	合計	10	0.1	--	--	--	--	--	--	--	2	1	--	1	5	--	--	--	--	--	1
	男	6	0.1	--	--	--	--	--	--	--	1	--	--	1	4	--	--	--	--	--	--
	女	4	0.1	--	--	--	--	--	--	--	1	1	--	--	1	--	--	--	--	--	1

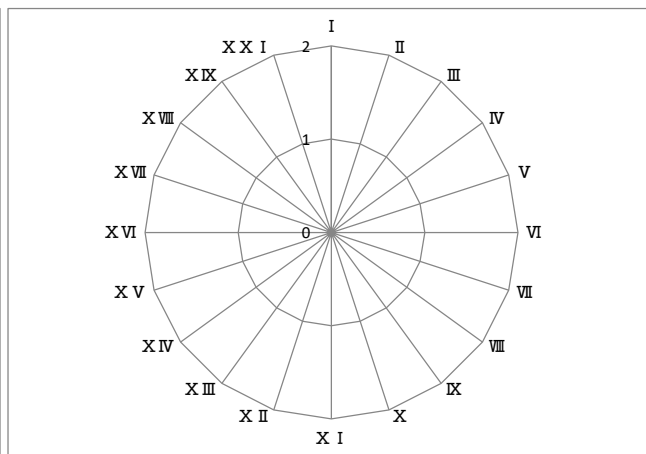
神戸赤十字病院  
 疾病大分類別・診療科別・退院患者数  
 (2016/04/01-2017/03/31)

		総数	構成比(%)	内科	心内	呼内	消内	循内	神内	外科	心外	整形	脳外	呼外	形成	婦人	小児	泌尿	耳鼻	眼科	放射
X VIII 症状、徴候及び異常臨床所見・異常検査所見で他に分類されないもの	合計	96	1.2	2	--	16	35	6	2	1	--	2	8	--	1	1	21	--	--	--	1
	男	48	0.6	1	--	11	19	2	1	--	--	2	4	--	--	--	8	--	--	--	--
	女	48	0.6	1	--	5	16	4	1	1	--	--	4	--	1	1	13	--	--	--	1
X IX 損傷、中毒及びその他の外因の影響	合計	928	11.8	--	--	5	34	12	1	14	8	612	123	7	80	--	5	3	1	1	22
	男	466	5.9	--	--	1	13	5	1	11	7	303	70	5	34	--	1	2	1	--	12
	女	462	5.9	--	--	4	21	7	--	3	1	309	53	2	46	--	4	1	--	1	10
X X I 健康状態に影響を及ぼす要因及び保健サービスの利用	合計	6	0.1	--	--	--	--	3	--	1	--	1	--	--	--	1	--	--	--	--	--
	男	1	0.0	--	--	--	--	1	--	--	--	--	--	--	--	--	--	--	--	--	--
	女	5	0.1	--	--	--	--	2	--	1	--	1	--	--	--	1	--	--	--	--	--

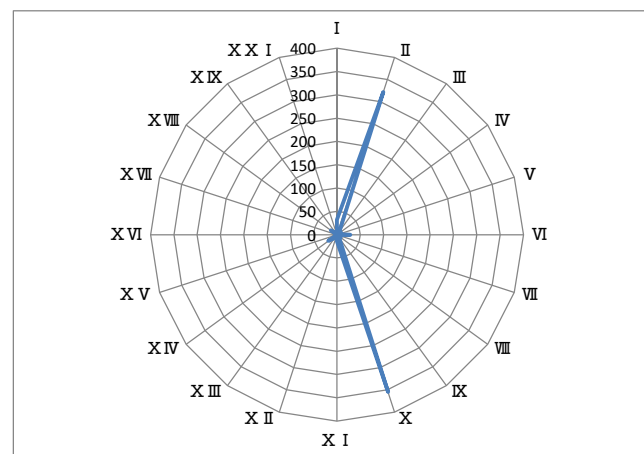
内科



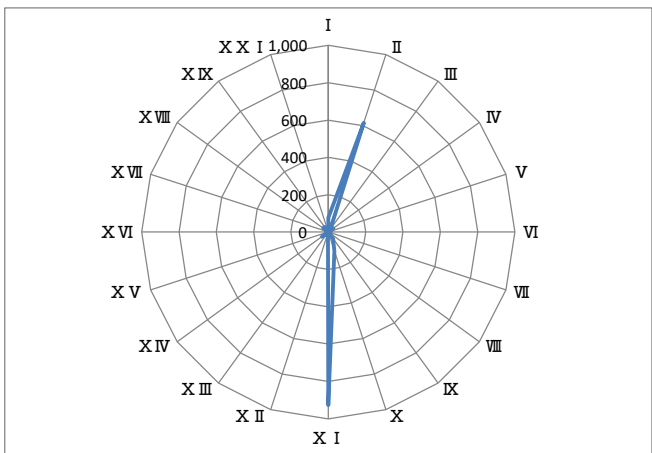
心療内科



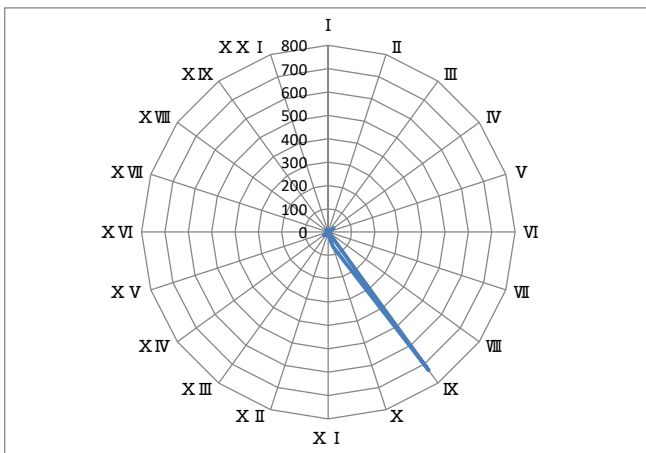
呼吸器内科



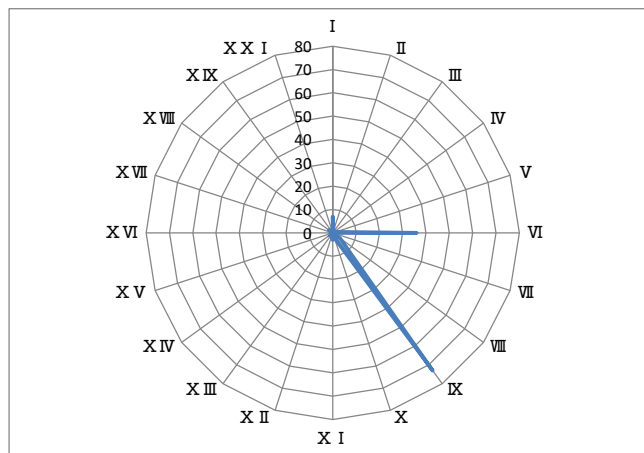
消化器内科



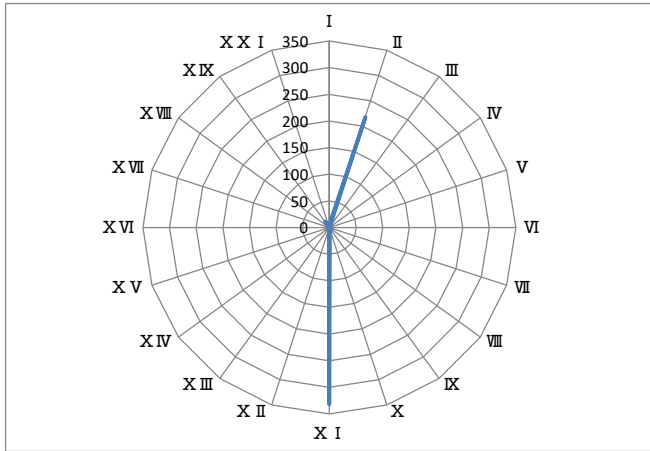
循環器内科



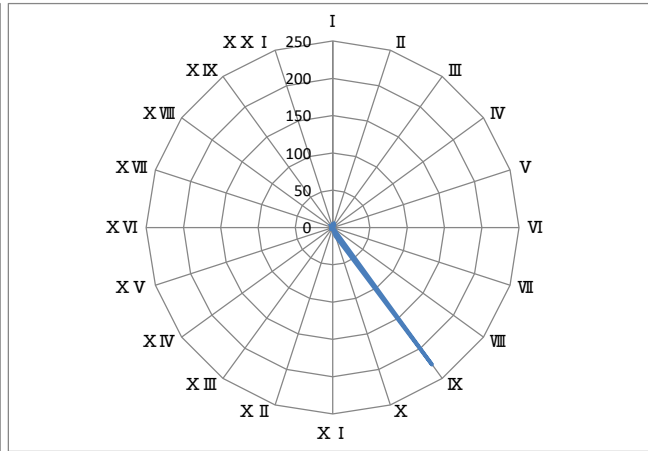
神経内科



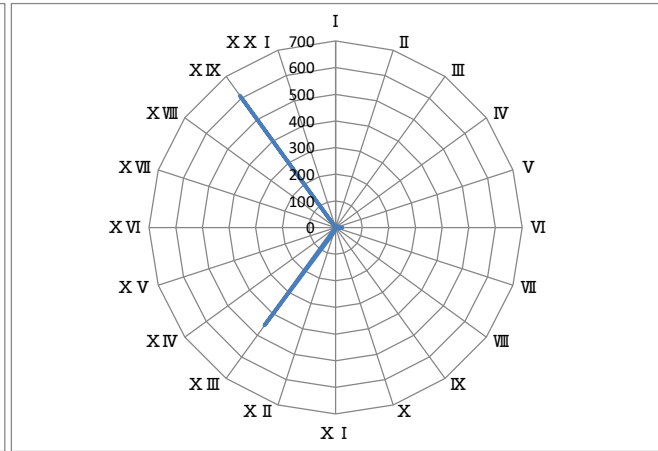
### 外科



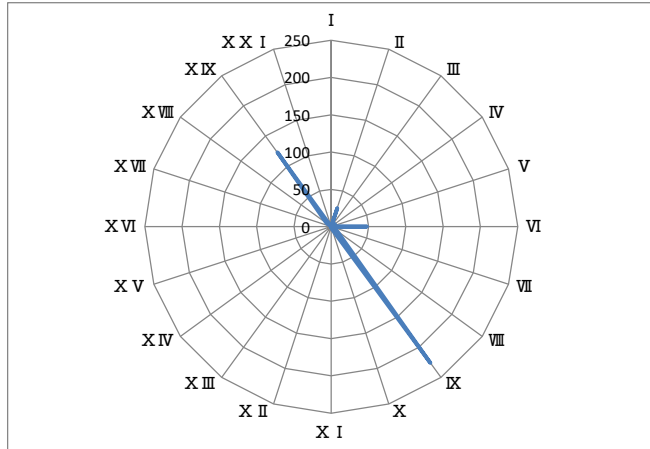
### 心臟血管外科



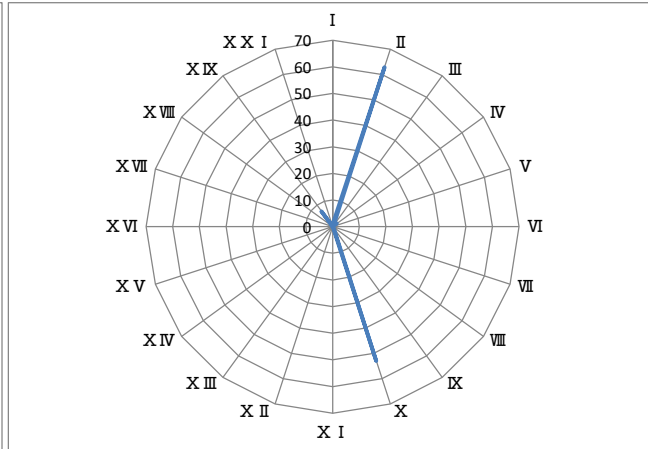
### 整形外科



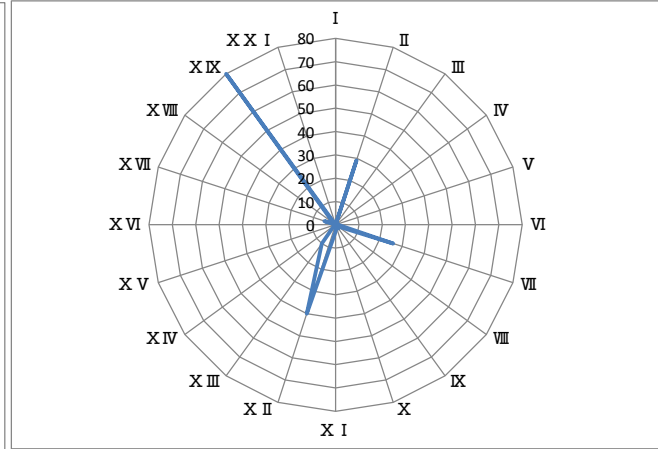
### 脳神経外科



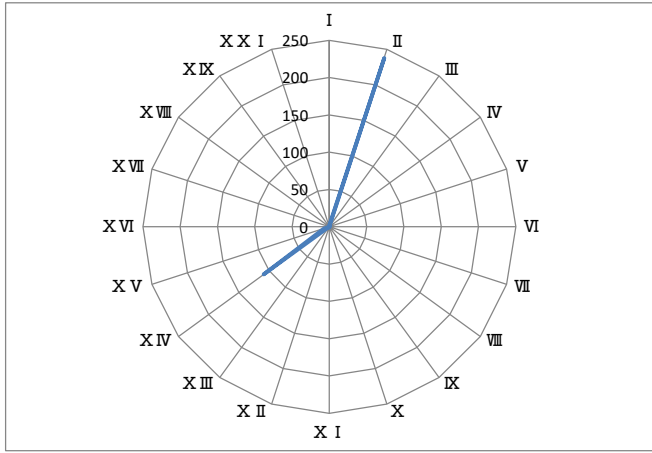
### 呼吸器外科



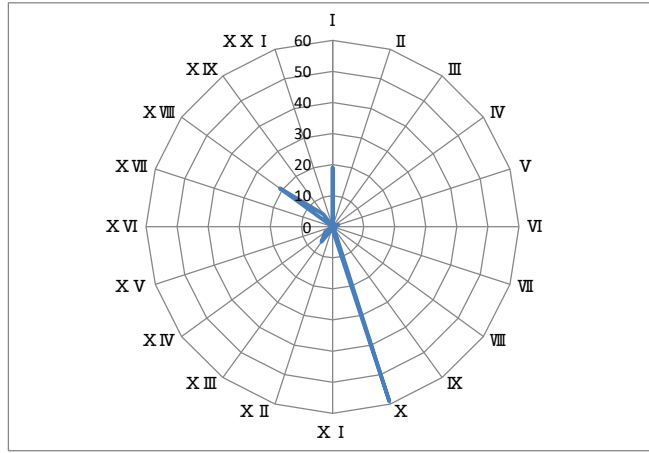
### 形成外科



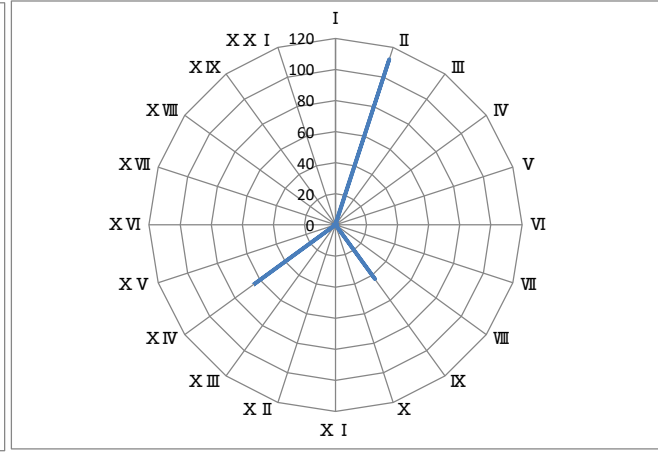
婦人科



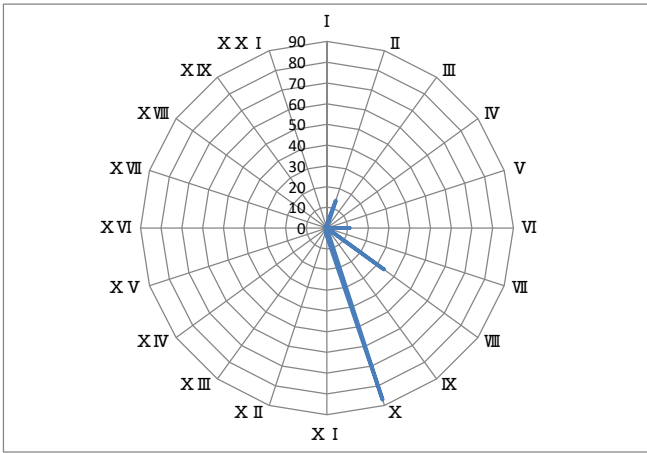
小児科



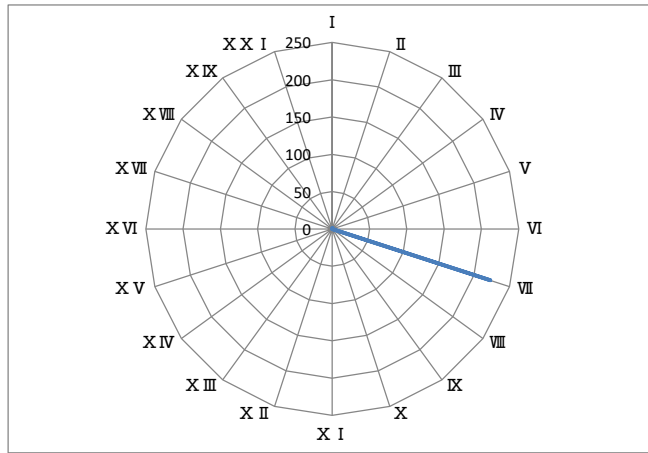
泌尿器科



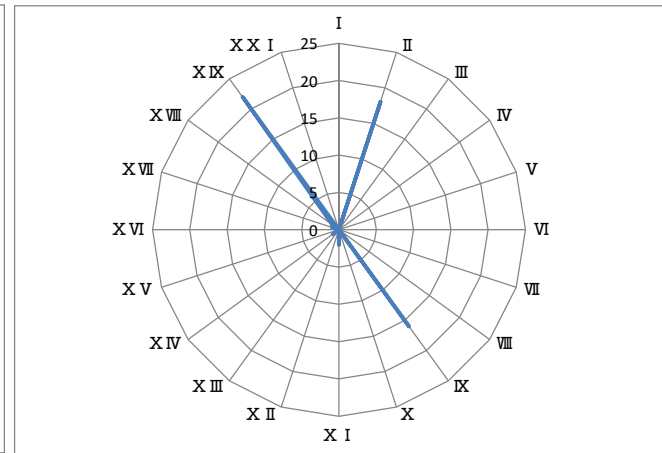
耳鼻咽喉科



眼科



放射線科



神戸赤十字病院  
 疾病中分類別・診療科別・退院患者数  
 (2016/04/01-2017/03/31)

		総数	構成比 (%)	内科	心内	呼内	消内	循内	神内	外科	心外	整形	脳外	呼外	形成	婦人	小児	泌尿	耳鼻	眼科	放射
総数	合計	7,894	100.0	112	--	849	1,963	913	133	586	268	1,134	455	130	201	361	122	226	155	225	61
	男	4,395	55.7	63	--	539	1,085	578	67	330	186	609	252	98	105	--	63	201	84	97	38
	女	3,499	44.3	49	--	310	878	335	66	256	82	525	203	32	96	361	59	25	71	128	23
構成比 (%)	合計	100.0	--	1.4	--	10.8	24.9	11.6	1.7	7.4	3.4	14.4	5.8	1.6	2.5	4.6	1.5	2.9	2.0	2.9	0.8
	男	100.0	--	1.4	--	12.3	24.7	13.2	1.5	7.5	4.2	13.9	5.7	2.2	2.4	0.0	1.4	4.6	1.9	2.2	0.9
	女	100.0	--	1.4	--	8.9	25.1	9.6	1.9	7.3	2.3	15.0	5.8	0.9	2.7	10.3	1.7	0.7	2.0	3.7	0.7
I 感染症及び寄生虫症	合計	163	2.1	5	--	32	76	8	7	5	1	4	--	1	--	2	19	1	2	--	--
	男	90	1.1	3	--	17	44	2	2	4	1	2	--	1	--	--	12	1	1	--	--
	女	73	0.9	2	--	15	32	6	5	1	--	2	--	--	--	2	7	--	1	--	--
001 腸管感染症	合計	69	0.9	1	--	5	46	3	--	2	--	--	--	--	--	1	11	--	--	--	--
	男	37	0.5	1	--	2	27	--	--	1	--	--	--	--	--	--	6	--	--	--	--
	女	32	0.4	--	--	3	19	3	--	1	--	--	--	--	--	1	5	--	--	--	--
002 結核	合計	10	0.1	--	--	7	--	--	--	--	--	3	--	--	--	--	--	--	--	--	--
	男	6	0.1	--	--	5	--	--	--	--	--	1	--	--	--	--	--	--	--	--	--
	女	4	0.1	--	--	2	--	--	--	--	--	2	--	--	--	--	--	--	--	--	--
004 その他の細菌性疾患	合計	39	0.5	3	--	12	13	2	1	2	1	1	--	--	--	--	3	1	--	--	--
	男	23	0.3	2	--	6	7	1	--	2	1	1	--	--	--	--	2	1	--	--	--
	女	16	0.2	1	--	6	6	1	1	--	--	--	--	--	--	--	1	--	--	--	--
005 主として性的伝播様式をとる感染症	合計	1	0.0	--	--	--	--	--	--	--	--	--	--	--	--	1	--	--	--	--	--
	男	--	0.0	--	--	--	--	--	--	--	--	--	--	--	--	--	--	--	--	--	--
	女	1	0.0	--	--	--	--	--	--	--	--	--	--	--	--	1	--	--	--	--	--
009 中枢神経系のウイルス感染症	合計	2	0.0	--	--	--	--	--	2	--	--	--	--	--	--	--	--	--	--	--	--
	男	1	0.0	--	--	--	--	--	1	--	--	--	--	--	--	--	--	--	--	--	--
	女	1	0.0	--	--	--	--	--	1	--	--	--	--	--	--	--	--	--	--	--	--
011 皮膚及び粘膜病変を特徴とするウイルス感染症	合計	10	0.1	--	--	1	--	--	4	1	--	--	--	--	--	--	2	--	2	--	--
	男	4	0.1	--	--	--	--	--	1	1	--	--	--	--	--	--	1	--	1	--	--
	女	6	0.1	--	--	1	--	--	3	--	--	--	--	--	--	--	1	--	1	--	--
012 ウイルス肝炎	合計	11	0.1	--	--	--	10	1	--	--	--	--	--	--	--	--	--	--	--	--	--
	男	6	0.1	--	--	--	6	--	--	--	--	--	--	--	--	--	--	--	--	--	--
	女	5	0.1	--	--	--	4	1	--	--	--	--	--	--	--	--	--	--	--	--	--
013 ヒト免疫不全ウイルス〔H I V〕病	合計	1	0.0	--	--	1	--	--	--	--	--	--	--	--	--	--	--	--	--	--	--
	男	1	0.0	--	--	1	--	--	--	--	--	--	--	--	--	--	--	--	--	--	--
	女	--	0.0	--	--	--	--	--	--	--	--	--	--	--	--	--	--	--	--	--	--
014 その他のウイルス疾患	合計	7	0.1	1	--	--	3	--	--	--	--	--	--	--	--	--	3	--	--	--	--
	男	4	0.1	--	--	--	1	--	--	--	--	--	--	--	--	--	3	--	--	--	--
	女	3	0.0	1	--	--	2	--	--	--	--	--	--	--	--	--	--	--	--	--	--
015 真菌症	合計	8	0.1	--	--	4	2	1	--	--	--	--	--	1	--	--	--	--	--	--	--
	男	6	0.1	--	--	3	2	--	--	--	--	--	--	1	--	--	--	--	--	--	--
	女	2	0.0	--	--	1	--	1	--	--	--	--	--	--	--	--	--	--	--	--	--
016 原虫疾患	合計	1	0.0	--	--	1	--	--	--	--	--	--	--	--	--	--	--	--	--	--	--
	男	--	0.0	--	--	--	--	--	--	--	--	--	--	--	--	--	--	--	--	--	--
	女	1	0.0	--	--	1	--	--	--	--	--	--	--	--	--	--	--	--	--	--	--
017 ぜんく蠕虫症	合計	3	0.0	--	--	--	2	1	--	--	--	--	--	--	--	--	--	--	--	--	--
	男	2	0.0	--	--	--	1	1	--	--	--	--	--	--	--	--	--	--	--	--	--
	女	1	0.0	--	--	--	1	--	--	--	--	--	--	--	--	--	--	--	--	--	--
019 感染症及び寄生虫症の続発・後遺症	合計	1	0.0	--	--	1	--	--	--	--	--	--	--	--	--	--	--	--	--	--	--
	男	--	0.0	--	--	--	--	--	--	--	--	--	--	--	--	--	--	--	--	--	--
	女	1	0.0	--	--	1	--	--	--	--	--	--	--	--	--	--	--	--	--	--	--
II 新生物	合計	1,679	21.3	2	--	322	616	6	1	218	6	7	26	63	29	238	--	112	14	1	18
	男	866	11.0	2	--	215	326	3	1	124	5	4	10	40	17	--	--	100	9	--	10
	女	813	10.3	--	--	107	290	3	--	94	1	3	16	23	12	238	--	12	5	1	8
022 口唇、口腔及び咽頭の悪性新生物	合計	2	0.0	--	--	--	--	--	--	--	--	--	--	--	--	--	--	--	2	--	--
	男	1	0.0	--	--	--	--	--	--	--	--	--	--	--	--	--	--	--	1	--	--
	女	1	0.0	--	--	--	--	--	--	--	--	--	--	--	--	--	--	--	1	--	--
023 消化器の悪性新生物	合計	768	9.7	1	--	3	553	1	1	190	--	--	--	--	1	--	--	--	--	--	18
	男	418	5.3	1	--	1	287	--	1	117	--	--	--	--	1	--	--	--	--	--	10
	女	350	4.4	--	--	2	266	1	--	73	--	--	--	--	--	--	--	--	--	--	8
024 呼吸器及び胸腔内臓器の悪性新生物	合計	325	4.1	--	--	281	3	1	--	--	--	--	--	40	--	--	--	--	--	--	--
	男	218	2.8	--	--	187	2	1	--	--	--	--	--	28	--	--	--	--	--	--	--
	女	107	1.4	--	--	94	1	--	--	--	--	--	--	12	--	--	--	--	--	--	--



神戸赤十字病院  
 疾病中分類別・診療科別・退院患者数  
 (2016/04/01-2017/03/31)

		総数	構成比 (%)	内科	心内	呼内	消内	循内	神内	外科	心外	整形	脳外	呼外	形成	婦人	小児	泌尿	耳鼻	眼科	放射
026 皮膚の黒色腫及びその他の悪性新生物	合計	1	0.0	---	---	---	---	---	---	---	---	---	---	---	1	---	---	---	---	---	---
	男	1	0.0	---	---	---	---	---	---	---	---	---	---	---	1	---	---	---	---	---	---
	女	---	0.0	---	---	---	---	---	---	---	---	---	---	---	---	---	---	---	---	---	---
027 中皮及び軟部組織の悪性新生物	合計	15	0.2	---	---	9	---	---	---	---	---	---	---	---	---	6	---	---	---	---	---
	男	9	0.1	---	---	9	---	---	---	---	---	---	---	---	---	---	---	---	---	---	---
	女	6	0.1	---	---	---	---	---	---	---	---	---	---	---	---	6	---	---	---	---	---
028 乳房の悪性新生物	合計	5	0.1	---	---	---	1	---	---	4	---	---	---	---	---	---	---	---	---	---	---
	男	---	0.0	---	---	---	---	---	---	---	---	---	---	---	---	---	---	---	---	---	---
	女	5	0.1	---	---	---	1	---	---	4	---	---	---	---	---	---	---	---	---	---	---
029 女性生殖器官の悪性新生物	合計	62	0.8	---	---	1	---	---	---	---	---	---	---	---	---	61	---	---	---	---	---
	男	---	0.0	---	---	---	---	---	---	---	---	---	---	---	---	---	---	---	---	---	---
	女	62	0.8	---	---	1	---	---	---	---	---	---	---	---	---	61	---	---	---	---	---
030 男性生殖器官の悪性新生物	合計	71	0.9	---	---	---	2	---	---	---	---	---	---	---	---	---	---	69	---	---	---
	男	71	0.9	---	---	---	2	---	---	---	---	---	---	---	---	---	---	69	---	---	---
	女	---	0.0	---	---	---	---	---	---	---	---	---	---	---	---	---	---	---	---	---	---
031 腎尿路の悪性新生物	合計	41	0.5	---	---	1	1	---	---	---	---	---	---	---	---	---	---	39	---	---	---
	男	28	0.4	---	---	1	---	---	---	---	---	---	---	---	---	---	---	27	---	---	---
	女	13	0.2	---	---	---	1	---	---	---	---	---	---	---	---	---	---	12	---	---	---
032 眼、脳及び中枢神経系のその他の中枢神経系の部位の悪性新生物	合計	4	0.1	---	---	---	---	---	---	---	---	---	3	---	1	---	---	---	---	---	---
	男	2	0.0	---	---	---	---	---	---	---	---	---	2	---	---	---	---	---	---	---	---
	女	2	0.0	---	---	---	---	---	---	---	---	---	1	---	1	---	---	---	---	---	---
033 甲状腺及びその他の内分泌腺の悪性新生物	合計	3	0.0	---	---	---	---	1	---	---	---	---	---	---	---	---	---	---	2	---	---
	男	1	0.0	---	---	---	---	---	---	---	---	---	---	---	---	---	---	---	1	---	---
	女	2	0.0	---	---	---	---	1	---	---	---	---	---	---	---	---	---	---	1	---	---
034 部位不明確、続発部位及び部位不明の悪性新生物	合計	76	1.0	1	---	16	20	1	---	15	---	1	8	12	---	2	---	---	---	---	---
	男	33	0.4	1	---	10	11	---	---	3	---	1	3	4	---	---	---	---	---	---	---
	女	43	0.5	---	---	6	9	1	---	12	---	---	5	8	---	2	---	---	---	---	---
035 リンパ組織、造血組織及び関連組織の悪性新生物	合計	13	0.2	---	---	4	2	---	---	---	2	---	3	---	1	---	---	---	1	---	---
	男	7	0.1	---	---	4	---	---	---	---	2	---	---	---	---	---	---	---	1	---	---
	女	6	0.1	---	---	---	2	---	---	---	---	---	3	---	1	---	---	---	---	---	---
038 良性新生物	合計	176	2.2	---	---	---	31	---	---	3	3	3	5	6	16	103	---	3	3	---	---
	男	50	0.6	---	---	---	22	---	---	2	2	1	2	5	11	---	---	3	2	---	---
	女	126	1.6	---	---	---	9	---	---	1	1	2	3	1	5	103	---	---	1	---	---
039 性状不詳又は不明の新生物	合計	117	1.5	---	---	7	3	2	---	6	1	3	7	5	9	66	---	1	6	1	---
	男	27	0.3	---	---	3	2	2	---	2	1	2	3	3	4	---	---	1	4	---	---
	女	90	1.1	---	---	4	1	---	---	4	---	1	4	2	5	66	---	---	2	1	---
Ⅲ 血液及び造血器の疾患並びに免疫機構の障害	合計	38	0.5	3	---	9	16	2	---	2	4	---	---	1	---	---	1	---	---	---	---
	男	21	0.3	1	---	6	10	2	---	---	1	---	---	1	---	---	---	---	---	---	---
	女	17	0.2	2	---	3	6	---	---	2	3	---	---	---	---	---	1	---	---	---	---
040 栄養性貧血	合計	5	0.1	1	---	1	3	---	---	---	---	---	---	---	---	---	---	---	---	---	---
	男	3	0.0	1	---	1	1	---	---	---	---	---	---	---	---	---	---	---	---	---	---
	女	2	0.0	---	---	---	2	---	---	---	---	---	---	---	---	---	---	---	---	---	---
041 溶血性貧血	合計	3	0.0	---	---	---	---	---	---	---	3	---	---	---	---	---	---	---	---	---	---
	男	1	0.0	---	---	---	---	---	---	---	1	---	---	---	---	---	---	---	---	---	---
	女	2	0.0	---	---	---	---	---	---	---	2	---	---	---	---	---	---	---	---	---	---
042 無形成性貧血及びその他の貧血	合計	9	0.1	1	---	3	2	1	---	---	1	---	---	1	---	---	---	---	---	---	---
	男	6	0.1	---	---	2	2	1	---	---	---	---	---	---	1	---	---	---	---	---	---
	女	3	0.0	1	---	1	---	---	---	---	1	---	---	---	---	---	---	---	---	---	---
043 凝固障害、紫斑病及びその他の出血性病態	合計	14	0.2	1	---	1	9	---	---	2	---	---	---	---	---	---	1	---	---	---	---
	男	6	0.1	---	---	1	5	---	---	---	---	---	---	---	---	---	---	---	---	---	---
	女	8	0.1	1	---	---	4	---	---	2	---	---	---	---	---	---	1	---	---	---	---
044 血液及び造血器のその他の疾患	合計	3	0.0	---	---	1	2	---	---	---	---	---	---	---	---	---	---	---	---	---	---
	男	3	0.0	---	---	1	2	---	---	---	---	---	---	---	---	---	---	---	---	---	---
	女	---	0.0	---	---	---	---	---	---	---	---	---	---	---	---	---	---	---	---	---	---
045 免疫機構の障害	合計	4	0.1	---	---	3	---	1	---	---	---	---	---	---	---	---	---	---	---	---	---
	男	2	0.0	---	---	1	---	1	---	---	---	---	---	---	---	---	---	---	---	---	---
	女	2	0.0	---	---	2	---	---	---	---	---	---	---	---	---	---	---	---	---	---	---
Ⅳ 内分泌、栄養及び代謝疾患	合計	142	1.8	55	---	10	33	28	---	---	2	3	6	2	1	---	1	1	---	---	---
	男	89	1.1	37	---	6	16	17	---	---	2	3	5	1	1	---	---	1	---	---	---
	女	53	0.7	18	---	4	17	11	---	---	---	---	1	1	---	---	1	---	---	---	---

神戸赤十字病院  
 疾病中分類別・診療科別・退院患者数  
 (2016/04/01-2017/03/31)

		総数	構成比 (%)	内科	心内	呼内	消内	循内	神内	外科	心外	整形	脳外	呼外	形成	婦人	小児	泌尿	耳鼻	眼科	放射
046 甲状腺障害	合計	3	0.0	1	--	--	2	--	--	--	--	--	--	--	--	--	--	--	--	--	--
	男	3	0.0	1	--	--	2	--	--	--	--	--	--	--	--	--	--	--	--	--	--
	女	--	0.0	--	--	--	--	--	--	--	--	--	--	--	--	--	--	--	--	--	--
047 糖尿病	合計	72	0.9	54	--	2	6	5	--	--	1	2	1	--	1	--	--	--	--	--	--
	男	51	0.6	36	--	2	4	4	--	--	1	2	1	--	1	--	--	--	--	--	--
	女	21	0.3	18	--	--	2	1	--	--	--	--	--	--	--	--	--	--	--	--	--
048 その他のグルコース調節及び膵内分泌障害	合計	7	0.1	--	--	2	1	2	--	--	--	--	1	--	--	--	1	--	--	--	--
	男	5	0.1	--	--	2	--	2	--	--	--	--	1	--	--	--	--	--	--	--	--
	女	2	0.0	--	--	--	1	--	--	--	--	--	--	--	--	--	1	--	--	--	--
049 その他の内分泌腺障害	合計	2	0.0	--	--	--	--	--	--	--	--	--	--	2	--	--	--	--	--	--	--
	男	1	0.0	--	--	--	--	--	--	--	--	--	--	1	--	--	--	--	--	--	--
	女	1	0.0	--	--	--	--	--	--	--	--	--	--	--	1	--	--	--	--	--	--
050 栄養失調（症）	合計	1	0.0	--	--	--	1	--	--	--	--	--	--	--	--	--	--	--	--	--	--
	男	1	0.0	--	--	--	1	--	--	--	--	--	--	--	--	--	--	--	--	--	--
	女	--	0.0	--	--	--	--	--	--	--	--	--	--	--	--	--	--	--	--	--	--
051 その他の栄養欠乏症	合計	1	0.0	--	--	--	1	--	--	--	--	--	--	--	--	--	--	--	--	--	--
	男	1	0.0	--	--	--	1	--	--	--	--	--	--	--	--	--	--	--	--	--	--
	女	--	0.0	--	--	--	--	--	--	--	--	--	--	--	--	--	--	--	--	--	--
053 代謝障害	合計	56	0.7	--	--	6	22	21	--	--	1	1	4	--	--	--	--	1	--	--	--
	男	27	0.3	--	--	2	8	11	--	--	1	1	3	--	--	--	--	--	1	--	--
	女	29	0.4	--	--	4	14	10	--	--	--	--	1	--	--	--	--	--	--	--	--
V 精神及び行動の障害	合計	17	0.2	--	--	3	8	2	1	--	--	--	1	--	--	--	2	--	--	--	--
	男	11	0.1	--	--	2	6	1	--	--	--	--	1	--	--	--	1	--	--	--	--
	女	6	0.1	--	--	1	2	1	1	--	--	--	--	--	--	--	1	--	--	--	--
054 症状性を含む器質性精神障害	合計	1	0.0	--	--	--	--	1	--	--	--	--	--	--	--	--	--	--	--	--	--
	男	1	0.0	--	--	--	--	1	--	--	--	--	--	--	--	--	--	--	--	--	--
	女	--	0.0	--	--	--	--	--	--	--	--	--	--	--	--	--	--	--	--	--	--
055 精神作用物質使用による精神及び行動の障害	合計	13	0.2	--	--	3	7	--	1	--	--	--	1	--	--	--	1	--	--	--	--
	男	10	0.1	--	--	2	6	--	--	--	--	--	1	--	--	--	1	--	--	--	--
	女	3	0.0	--	--	1	1	--	1	--	--	--	--	--	--	--	--	--	--	--	--
058 神経症性障害、ストレス関連障害及び身体表現性障害	合計	2	0.0	--	--	--	1	1	--	--	--	--	--	--	--	--	--	--	--	--	--
	男	--	0.0	--	--	--	--	--	--	--	--	--	--	--	--	--	--	--	--	--	--
	女	2	0.0	--	--	--	1	1	--	--	--	--	--	--	--	--	--	--	--	--	--
059 生理的障害及び身体的要因に関連した行動症候群	合計	1	0.0	--	--	--	--	--	--	--	--	--	--	--	--	--	1	--	--	--	--
	男	--	0.0	--	--	--	--	--	--	--	--	--	--	--	--	--	--	--	--	--	--
	女	1	0.0	--	--	--	--	--	--	--	--	--	--	--	--	--	1	--	--	--	--
VI 神経系の疾患	合計	164	2.1	1	--	29	10	2	36	--	--	25	48	--	1	--	1	--	11	--	--
	男	95	1.2	--	--	22	4	--	17	--	--	17	27	--	1	--	--	--	7	--	--
	女	69	0.9	1	--	7	6	2	19	--	--	8	21	--	--	--	1	--	4	--	--
065 中枢神経系の炎症性疾患	合計	12	0.2	--	--	--	3	--	6	--	--	2	1	--	--	--	--	--	--	--	--
	男	5	0.1	--	--	--	1	--	2	--	--	1	1	--	--	--	--	--	--	--	--
	女	7	0.1	--	--	--	2	--	4	--	--	1	--	--	--	--	--	--	--	--	--
066 主に中枢神経系を障害する系統萎縮症	合計	5	0.1	--	--	--	--	--	--	--	--	5	--	--	--	--	--	--	--	--	--
	男	5	0.1	--	--	--	--	--	--	--	--	5	--	--	--	--	--	--	--	--	--
	女	--	0.0	--	--	--	--	--	--	--	--	--	--	--	--	--	--	--	--	--	--
067 錐体外路障害及び異常運動	合計	7	0.1	--	--	--	1	--	5	--	--	1	--	--	--	--	--	--	--	--	--
	男	5	0.1	--	--	--	1	--	3	--	--	1	--	--	--	--	--	--	--	--	--
	女	2	0.0	--	--	--	--	--	2	--	--	--	--	--	--	--	--	--	--	--	--
068 神経系のその他の変性疾患	合計	1	0.0	--	--	--	--	--	1	--	--	--	--	--	--	--	--	--	--	--	--
	男	1	0.0	--	--	--	--	--	1	--	--	--	--	--	--	--	--	--	--	--	--
	女	--	0.0	--	--	--	--	--	--	--	--	--	--	--	--	--	--	--	--	--	--
070 挿間性及び発作性障害	合計	85	1.1	1	--	28	3	1	12	--	--	--	37	--	--	--	1	--	2	--	--
	男	41	0.5	--	--	21	--	--	1	--	--	--	17	--	--	--	--	--	2	--	--
	女	44	0.6	1	--	7	3	1	11	--	--	--	20	--	--	--	1	--	--	--	--
071 神経、神経根及び神経そう<叢>の障害	合計	17	0.2	--	--	--	1	--	--	--	--	6	--	--	1	--	--	--	9	--	--
	男	7	0.1	--	--	--	--	--	--	--	--	1	--	--	1	--	--	--	5	--	--
	女	10	0.1	--	--	--	1	--	--	--	--	5	--	--	--	--	--	--	4	--	--
072 多発（性）ニューロパチ<シ>ー及びその他の末梢神経系の障害	合計	4	0.1	--	--	--	1	--	3	--	--	--	--	--	--	--	--	--	--	--	--
	男	4	0.1	--	--	--	1	--	3	--	--	--	--	--	--	--	--	--	--	--	--
	女	--	0.0	--	--	--	--	--	--	--	--	--	--	--	--	--	--	--	--	--	--

神戸赤十字病院  
 疾病中分類別・診療科別・退院患者数  
 (2016/04/01-2017/03/31)

		総数	構成比 (%)	内科	心内	呼内	消内	循内	神内	外科	心外	整形	脳外	呼外	形成	婦人	小児	泌尿	耳鼻	眼科	放射
073 神経筋接合部及び筋の疾患	合計	5	0.1	---	---	---	---	---	5	---	---	---	---	---	---	---	---	---	---	---	---
	男	4	0.1	---	---	---	---	---	4	---	---	---	---	---	---	---	---	---	---	---	---
	女	1	0.0	---	---	---	---	---	1	---	---	---	---	---	---	---	---	---	---	---	---
074 脳性麻痺及びその他の麻痺性症候群	合計	3	0.0	---	---	1	---	---	---	---	---	1	1	---	---	---	---	---	---	---	---
	男	3	0.0	---	---	1	---	---	---	---	---	1	1	---	---	---	---	---	---	---	---
	女	---	0.0	---	---	---	---	---	---	---	---	---	---	---	---	---	---	---	---	---	---
075 神経系のその他の障害	合計	25	0.3	---	---	---	1	1	4	---	---	10	9	---	---	---	---	---	---	---	---
	男	20	0.3	---	---	---	1	---	3	---	---	8	8	---	---	---	---	---	---	---	---
	女	5	0.1	---	---	---	---	1	1	---	---	2	1	---	---	---	---	---	---	---	---
Ⅶ 眼及び付属器の疾患	合計	250	3.2	---	---	---	---	---	---	---	---	---	1	---	26	---	---	---	---	223	---
	男	112	1.4	---	---	---	---	---	---	---	---	---	1	---	14	---	---	---	---	97	---
	女	138	1.7	---	---	---	---	---	---	---	---	---	---	---	12	---	---	---	---	126	---
076 眼瞼、涙器及び眼窩の障害	合計	26	0.3	---	---	---	---	---	---	---	---	---	---	---	26	---	---	---	---	---	---
	男	14	0.2	---	---	---	---	---	---	---	---	---	---	---	14	---	---	---	---	---	---
	女	12	0.2	---	---	---	---	---	---	---	---	---	---	---	12	---	---	---	---	---	---
079 水晶体の障害	合計	216	2.7	---	---	---	---	---	---	---	---	---	---	---	---	---	---	---	---	216	---
	男	95	1.2	---	---	---	---	---	---	---	---	---	---	---	---	---	---	---	---	95	---
	女	121	1.5	---	---	---	---	---	---	---	---	---	---	---	---	---	---	---	---	121	---
081 緑内障	合計	7	0.1	---	---	---	---	---	---	---	---	---	---	---	---	---	---	---	---	7	---
	男	2	0.0	---	---	---	---	---	---	---	---	---	---	---	---	---	---	---	---	2	---
	女	5	0.1	---	---	---	---	---	---	---	---	---	---	---	---	---	---	---	---	5	---
084 眼筋、眼球運動、調節及び屈折の障害	合計	1	0.0	---	---	---	---	---	---	---	---	---	1	---	---	---	---	---	---	---	---
	男	1	0.0	---	---	---	---	---	---	---	---	---	1	---	---	---	---	---	---	---	---
	女	---	0.0	---	---	---	---	---	---	---	---	---	---	---	---	---	---	---	---	---	---
Ⅷ 耳及び乳様突起の疾患	合計	71	0.9	1	---	10	7	3	4	---	---	---	10	---	1	---	1	---	34	---	---
	男	33	0.4	1	---	4	3	3	2	---	---	---	4	---	1	---	---	---	15	---	---
	女	38	0.5	---	---	6	4	---	2	---	---	---	6	---	---	1	---	19	---	---	
087 外耳疾患	合計	1	0.0	---	---	---	---	---	---	---	---	---	---	---	1	---	---	---	---	---	---
	男	1	0.0	---	---	---	---	---	---	---	---	---	---	---	1	---	---	---	---	---	---
	女	---	0.0	---	---	---	---	---	---	---	---	---	---	---	---	---	---	---	---	---	---
088 中耳及び乳様突起の疾患	合計	9	0.1	---	---	---	---	---	---	---	---	---	---	---	---	---	1	---	8	---	---
	男	4	0.1	---	---	---	---	---	---	---	---	---	---	---	---	---	---	---	4	---	---
	女	5	0.1	---	---	---	---	---	---	---	---	---	---	---	---	---	1	---	4	---	---
089 内耳疾患	合計	47	0.6	1	---	10	7	3	4	---	---	---	10	---	---	---	---	---	12	---	---
	男	22	0.3	1	---	4	3	3	2	---	---	---	4	---	---	---	---	---	5	---	---
	女	25	0.3	---	---	6	4	---	2	---	---	---	6	---	---	---	---	---	7	---	---
090 耳のその他の障害	合計	14	0.2	---	---	---	---	---	---	---	---	---	---	---	---	---	---	---	14	---	---
	男	6	0.1	---	---	---	---	---	---	---	---	---	---	---	---	---	---	---	6	---	---
	女	8	0.1	---	---	---	---	---	---	---	---	---	---	---	---	---	---	---	8	---	---
Ⅸ 循環器系の疾患	合計	1,385	17.5	3	---	8	44	732	73	6	227	3	226	1	2	---	1	43	---	---	16
	男	897	11.4	1	---	3	26	481	39	5	155	2	124	1	1	---	1	43	---	---	15
	女	488	6.2	2	---	5	18	251	34	1	72	1	102	---	1	---	---	---	---	---	1
092 慢性リウマチ性心疾患	合計	13	0.2	---	---	---	---	4	---	---	9	---	---	---	---	---	---	---	---	---	---
	男	5	0.1	---	---	---	---	1	---	---	4	---	---	---	---	---	---	---	---	---	---
	女	8	0.1	---	---	---	---	3	---	---	5	---	---	---	---	---	---	---	---	---	---
093 高血圧性疾患	合計	7	0.1	1	---	---	---	3	---	---	1	---	2	---	---	---	---	---	---	---	---
	男	2	0.0	---	---	---	---	1	---	---	1	---	---	---	---	---	---	---	---	---	---
	女	5	0.1	1	---	---	---	2	---	---	---	---	2	---	---	---	---	---	---	---	---
094 虚血性心疾患	合計	362	4.6	---	---	1	2	332	---	---	27	---	---	---	---	---	---	---	---	---	---
	男	282	3.6	---	---	---	1	261	---	---	20	---	---	---	---	---	---	---	---	---	---
	女	80	1.0	---	---	1	1	71	---	---	7	---	---	---	---	---	---	---	---	---	---
095 肺性心疾患及び肺循環疾患	合計	8	0.1	---	---	---	1	6	---	---	---	---	---	---	---	---	---	---	---	---	1
	男	1	0.0	---	---	---	---	1	---	---	---	---	---	---	---	---	---	---	---	---	---
	女	7	0.1	---	---	---	1	5	---	---	---	---	---	---	---	---	---	---	---	---	1
096 その他の型の心疾患	合計	361	4.6	1	---	4	8	312	---	---	34	1	1	---	---	---	---	---	---	---	---
	男	194	2.5	---	---	1	3	166	---	---	22	1	1	---	---	---	---	---	---	---	---
	女	167	2.1	1	---	3	5	146	---	---	12	---	---	---	---	---	---	---	---	---	---
097 脳血管疾患	合計	308	3.9	1	---	2	4	7	72	1	---	---	220	1	---	---	---	---	---	---	---
	男	171	2.2	1	---	1	2	5	38	---	---	---	123	1	---	---	---	---	---	---	---
	女	137	1.7	---	---	1	2	2	34	1	---	---	97	---	---	---	---	---	---	---	---

神戸赤十字病院  
 疾病中分類別・診療科別・退院患者数  
 (2016/04/01-2017/03/31)

	総数	構成比 (%)	内科	心内	呼内	消内	循内	神内	外科	心外	整形	脳外	呼外	形成	婦人	小児	泌尿	耳鼻	眼科	放射
098 動脈、細動脈及び毛細血管の疾患	合計	231	2.9	--	--	--	3	60	1	150	2	3	--	--	--	--	1	--	--	10
	男	163	2.1	--	--	--	3	40	1	106	1	--	--	--	--	--	1	--	--	10
	女	68	0.9	--	--	--	--	20	--	44	1	3	--	--	--	--	--	--	--	--
099 静脈、リンパ管及びリンパ節の疾患、他に分類されないもの	合計	93	1.2	--	--	--	25	8	--	4	6	--	--	2	--	1	42	--	--	5
	男	78	1.0	--	--	--	17	6	--	4	2	--	--	1	--	1	42	--	--	5
	女	15	0.2	--	--	--	8	2	--	4	--	--	--	1	--	--	--	--	--	--
100 循環器系のその他及び詳細不明の障害	合計	2	0.0	--	--	1	1	--	--	--	--	--	--	--	--	--	--	--	--	--
	男	1	0.0	--	--	1	--	--	--	--	--	--	--	--	--	--	--	--	--	--
	女	1	0.0	--	--	--	1	--	--	--	--	--	--	--	--	--	--	--	--	--
X 呼吸器系の疾患	合計	770	9.8	20	--	355	107	65	2	4	12	--	4	53	1	1	59	--	87	--
	男	490	6.2	11	--	229	62	40	1	3	8	--	4	48	1	--	33	--	50	--
	女	280	3.5	9	--	126	45	25	1	1	4	--	--	5	--	1	26	--	37	--
101 急性上気道感染症	合計	30	0.4	1	--	2	3	--	--	--	--	--	--	--	--	--	2	--	22	--
	男	14	0.2	--	--	1	2	--	--	--	--	--	--	--	--	--	2	--	9	--
	女	16	0.2	1	--	1	1	--	--	--	--	--	--	--	--	--	--	--	13	--
102 インフルエンザ及び肺炎	合計	261	3.3	15	--	129	46	39	1	--	2	--	3	--	1	25	--	--	--	--
	男	160	2.0	9	--	83	29	24	1	--	--	--	3	--	--	11	--	--	--	--
	女	101	1.3	6	--	46	17	15	--	--	2	--	--	--	1	14	--	--	--	--
103 その他の急性下気道感染症	合計	12	0.2	--	--	2	--	--	--	--	--	--	--	--	--	10	--	--	--	--
	男	7	0.1	--	--	1	--	--	--	--	--	--	--	--	--	6	--	--	--	--
	女	5	0.1	--	--	1	--	--	--	--	--	--	--	--	--	4	--	--	--	--
104 上気道のその他の疾患	合計	69	0.9	--	--	1	2	--	--	--	--	--	--	1	--	--	--	65	--	--
	男	43	0.5	--	--	--	1	--	--	--	--	--	--	1	--	--	--	41	--	--
	女	26	0.3	--	--	1	1	--	--	--	--	--	--	--	--	--	--	24	--	--
105 慢性下気道疾患	合計	80	1.0	3	--	40	9	6	--	--	--	--	--	--	--	22	--	--	--	--
	男	51	0.6	1	--	23	8	5	--	--	--	--	--	--	--	14	--	--	--	--
	女	29	0.4	2	--	17	1	1	--	--	--	--	--	--	--	8	--	--	--	--
106 外的因子による肺疾患	合計	127	1.6	1	--	71	34	14	1	2	3	--	1	--	--	--	--	--	--	--
	男	70	0.9	1	--	43	15	7	--	1	2	--	1	--	--	--	--	--	--	--
	女	57	0.7	--	--	28	19	7	1	1	--	--	--	--	--	--	--	--	--	--
107 主として間質を障害するその他の呼吸器疾患	合計	62	0.8	--	--	54	6	2	--	--	--	--	--	--	--	--	--	--	--	--
	男	37	0.5	--	--	34	2	1	--	--	--	--	--	--	--	--	--	--	--	--
	女	25	0.3	--	--	20	4	1	--	--	--	--	--	--	--	--	--	--	--	--
108 下気道の化膿性及び えく壊>死性病態	合計	30	0.4	--	--	16	1	--	--	--	--	--	13	--	--	--	--	--	--	--
	男	24	0.3	--	--	13	--	--	--	--	--	--	11	--	--	--	--	--	--	--
	女	6	0.1	--	--	3	1	--	--	--	--	--	2	--	--	--	--	--	--	--
109 胸膜のその他の疾患	合計	81	1.0	--	--	32	2	3	--	1	7	--	--	36	--	--	--	--	--	--
	男	70	0.9	--	--	25	2	2	--	1	6	--	--	34	--	--	--	--	--	--
	女	11	0.1	--	--	7	--	1	--	--	1	--	--	2	--	--	--	--	--	--
110 呼吸器系のその他の疾患	合計	18	0.2	--	--	8	4	1	--	1	--	--	--	4	--	--	--	--	--	--
	男	14	0.2	--	--	6	3	1	--	1	--	--	--	3	--	--	--	--	--	--
	女	4	0.1	--	--	2	1	--	--	--	--	--	--	1	--	--	--	--	--	--
X I 消化器系の疾患	合計	1,307	16.6	6	--	14	927	11	3	332	2	1	--	3	1	1	--	4	--	2
	男	735	9.3	3	--	6	530	7	1	182	2	1	--	2	--	--	--	--	--	1
	女	572	7.2	3	--	8	397	4	2	150	--	--	--	1	1	1	--	4	--	1
111 口腔、唾液腺及び顎の疾患	合計	5	0.1	--	--	--	1	--	--	--	--	--	--	--	--	--	--	4	--	--
	男	--	0.0	--	--	--	--	--	--	--	--	--	--	--	--	--	--	--	--	--
	女	5	0.1	--	--	--	1	--	--	--	--	--	--	--	--	--	--	4	--	--
112 食道、胃及び十二指腸の疾患	合計	61	0.8	1	--	--	56	1	--	2	--	--	--	--	--	--	--	--	--	1
	男	37	0.5	--	--	--	33	1	--	2	--	--	--	--	--	--	--	--	--	1
	女	24	0.3	1	--	--	23	--	--	--	--	--	--	--	--	--	--	--	--	--
113 虫垂の疾患	合計	46	0.6	--	--	--	5	--	--	40	--	--	--	--	--	1	--	--	--	--
	男	16	0.2	--	--	--	2	--	--	14	--	--	--	--	--	--	--	--	--	--
	女	30	0.4	--	--	--	3	--	--	26	--	--	--	--	--	1	--	--	--	--
114 ヘルニア	合計	71	0.9	--	--	--	2	1	--	66	--	--	--	2	--	--	--	--	--	--
	男	49	0.6	--	--	--	--	1	--	47	--	--	--	1	--	--	--	--	--	--
	女	22	0.3	--	--	--	2	--	--	19	--	--	--	1	--	--	--	--	--	--
115 非感染性腸炎及び非感染性大腸炎	合計	67	0.8	--	--	--	65	--	--	2	--	--	--	--	--	--	--	--	--	--
	男	55	0.7	--	--	--	53	--	--	2	--	--	--	--	--	--	--	--	--	--
	女	12	0.2	--	--	--	12	--	--	--	--	--	--	--	--	--	--	--	--	--

神戸赤十字病院  
 疾病中分類別・診療科別・退院患者数  
 (2016/04/01-2017/03/31)

		総数	構成比 (%)	内科	心内	呼内	消内	循内	神内	外科	心外	整形	脳外	呼外	形成	婦人	小児	泌尿	耳鼻	眼科	放射
116 腸のその他の疾患	合計	537	6.8	2	---	8	468	1	1	55	---	---	---	---	---	1	---	---	---	---	1
	男	305	3.9	2	---	3	263	1	1	35	---	---	---	---	---	---	---	---	---	---	---
	女	232	2.9	---	---	5	205	---	---	20	---	---	---	---	---	1	---	---	---	---	1
117 腹膜の疾患	合計	32	0.4	---	---	---	13	---	---	17	---	1	---	---	1	---	---	---	---	---	---
	男	15	0.2	---	---	---	8	---	---	5	---	1	---	---	1	---	---	---	---	---	---
	女	17	0.2	---	---	---	5	---	---	12	---	---	---	---	---	---	---	---	---	---	---
118 肝疾患	合計	79	1.0	2	---	2	69	---	2	4	---	---	---	---	---	---	---	---	---	---	---
	男	42	0.5	1	---	1	38	---	---	2	---	---	---	---	---	---	---	---	---	---	---
	女	37	0.5	1	---	1	31	---	2	2	---	---	---	---	---	---	---	---	---	---	---
119 胆のう<嚢>、胆管及び膵の障害	合計	363	4.6	1	---	2	215	3	---	140	2	---	---	---	---	---	---	---	---	---	---
	男	188	2.4	---	---	1	113	2	---	70	2	---	---	---	---	---	---	---	---	---	---
	女	175	2.2	1	---	1	102	1	---	70	---	---	---	---	---	---	---	---	---	---	---
120 消化器系のその他の疾患	合計	46	0.6	---	---	2	33	5	---	6	---	---	---	---	---	---	---	---	---	---	---
	男	28	0.4	---	---	1	20	2	---	5	---	---	---	---	---	---	---	---	---	---	---
	女	18	0.2	---	---	1	13	3	---	1	---	---	---	---	---	---	---	---	---	---	---
X II 皮膚及び皮下組織の疾患	合計	85	1.1	3	---	3	7	7	---	2	1	19	---	---	40	---	1	---	2	---	---
	男	48	0.6	---	---	2	6	3	---	1	1	12	---	---	21	---	1	---	1	---	---
	女	37	0.5	3	---	1	1	4	---	1	---	7	---	---	19	---	---	---	1	---	---
121 皮膚及び皮下組織の感染症	合計	47	0.6	3	---	2	5	7	---	1	---	18	---	---	8	---	1	---	2	---	---
	男	29	0.4	---	---	2	5	3	---	---	---	11	---	---	6	---	1	---	1	---	---
	女	18	0.2	3	---	---	---	4	---	1	---	7	---	---	2	---	---	---	1	---	---
123 皮膚炎及び湿疹	合計	2	0.0	---	---	---	1	---	---	---	1	---	---	---	---	---	---	---	---	---	---
	男	2	0.0	---	---	---	1	---	---	---	1	---	---	---	---	---	---	---	---	---	---
	女	---	0.0	---	---	---	---	---	---	---	---	---	---	---	---	---	---	---	---	---	---
125 じんま<蕁麻>疹及び紅斑	合計	2	0.0	---	---	---	1	---	---	1	---	---	---	---	---	---	---	---	---	---	---
	男	1	0.0	---	---	---	---	---	---	1	---	---	---	---	---	---	---	---	---	---	---
	女	1	0.0	---	---	---	1	---	---	---	---	---	---	---	---	---	---	---	---	---	---
127 皮膚付属器の障害	合計	11	0.1	---	---	---	---	---	---	---	---	---	---	---	11	---	---	---	---	---	---
	男	9	0.1	---	---	---	---	---	---	---	---	---	---	---	9	---	---	---	---	---	---
	女	2	0.0	---	---	---	---	---	---	---	---	---	---	---	2	---	---	---	---	---	---
128 皮膚及び皮下組織のその他の障害	合計	23	0.3	---	---	1	---	---	---	---	---	1	---	---	21	---	---	---	---	---	---
	男	7	0.1	---	---	---	---	---	---	---	---	1	---	---	6	---	---	---	---	---	---
	女	16	0.2	---	---	1	---	---	---	---	---	---	---	---	15	---	---	---	---	---	---
X III 筋骨格系及び結合組織の疾患	合計	488	6.2	1	---	10	1	2	3	---	---	454	1	---	10	---	6	---	---	---	---
	男	277	3.5	---	---	---	---	---	2	---	---	263	1	---	7	---	4	---	---	---	---
	女	211	2.7	1	---	10	1	2	1	---	---	191	---	---	3	---	2	---	---	---	---
129 感染性関節障害	合計	4	0.1	---	---	---	---	---	---	---	---	4	---	---	---	---	---	---	---	---	---
	男	1	0.0	---	---	---	---	---	---	---	---	1	---	---	---	---	---	---	---	---	---
	女	3	0.0	---	---	---	---	---	---	---	---	3	---	---	---	---	---	---	---	---	---
130 炎症性多発性関節障害	合計	10	0.1	---	---	---	---	---	1	---	---	9	---	---	---	---	---	---	---	---	---
	男	3	0.0	---	---	---	---	---	---	---	---	3	---	---	---	---	---	---	---	---	---
	女	7	0.1	---	---	---	---	---	1	---	---	6	---	---	---	---	---	---	---	---	---
131 関節症	合計	16	0.2	---	---	---	---	---	---	---	---	16	---	---	---	---	---	---	---	---	---
	男	7	0.1	---	---	---	---	---	---	---	---	7	---	---	---	---	---	---	---	---	---
	女	9	0.1	---	---	---	---	---	---	---	---	9	---	---	---	---	---	---	---	---	---
132 その他の関節障害	合計	1	0.0	---	---	---	---	1	---	---	---	---	---	---	---	---	---	---	---	---	---
	男	---	0.0	---	---	---	---	---	---	---	---	---	---	---	---	---	---	---	---	---	---
	女	1	0.0	---	---	---	---	1	---	---	---	---	---	---	---	---	---	---	---	---	---
133 全身性結合組織障害	合計	16	0.2	1	---	9	---	---	---	---	---	---	---	---	---	---	6	---	---	---	---
	男	4	0.1	---	---	---	---	---	---	---	---	---	---	---	---	---	4	---	---	---	---
	女	12	0.2	1	---	9	---	---	---	---	---	---	---	---	---	---	2	---	---	---	---
134 変形性脊柱障害	合計	12	0.2	---	---	---	---	---	---	---	---	12	---	---	---	---	---	---	---	---	---
	男	3	0.0	---	---	---	---	---	---	---	---	3	---	---	---	---	---	---	---	---	---
	女	9	0.1	---	---	---	---	---	---	---	---	9	---	---	---	---	---	---	---	---	---
135 脊椎障害	合計	286	3.6	---	---	1	---	---	---	---	---	284	1	---	---	---	---	---	---	---	---
	男	172	2.2	---	---	---	---	---	---	---	---	171	1	---	---	---	---	---	---	---	---
	女	114	1.4	---	---	1	---	---	---	---	---	113	---	---	---	---	---	---	---	---	---
136 その他の脊柱障害	合計	83	1.1	---	---	---	---	1	---	---	---	81	---	---	1	---	---	---	---	---	---
	男	52	0.7	---	---	---	---	---	---	---	---	52	---	---	---	---	---	---	---	---	---
	女	31	0.4	---	---	---	---	1	---	---	---	29	---	---	1	---	---	---	---	---	---

神戸赤十字病院  
 疾病中分類別・診療科別・退院患者数  
 (2016/04/01-2017/03/31)

	総数	構成比 (%)	内科	心内	呼内	消内	循内	神内	外科	心外	整形	脳外	呼外	形成	婦人	小児	泌尿	耳鼻	眼科	放射
137 筋障害	合計	6	0.1	---	---	---	1	---	2	---	2	---	---	1	---	---	---	---	---	---
	男	4	0.1	---	---	---	---	---	2	---	2	---	---	---	---	---	---	---	---	---
	女	2	0.0	---	---	---	1	---	---	---	---	---	---	1	---	---	---	---	---	---
138 滑膜及び腱の障害	合計	1	0.0	---	---	---	---	---	---	---	1	---	---	---	---	---	---	---	---	---
	男	---	0.0	---	---	---	---	---	---	---	---	---	---	---	---	---	---	---	---	---
	女	1	0.0	---	---	---	---	---	---	---	1	---	---	---	---	---	---	---	---	---
139 その他の軟部組織障害	合計	5	0.1	---	---	---	---	---	---	---	3	---	---	2	---	---	---	---	---	---
	男	3	0.0	---	---	---	---	---	---	---	1	---	---	2	---	---	---	---	---	---
	女	2	0.0	---	---	---	---	---	---	---	2	---	---	---	---	---	---	---	---	---
140 骨の密度及び構造の障害	合計	42	0.5	---	---	---	---	---	---	---	37	---	---	5	---	---	---	---	---	---
	男	27	0.3	---	---	---	---	---	---	---	22	---	---	5	---	---	---	---	---	---
	女	15	0.2	---	---	---	---	---	---	---	15	---	---	---	---	---	---	---	---	---
141 その他の骨障害	合計	3	0.0	---	---	---	---	---	---	---	2	---	---	1	---	---	---	---	---	---
	男	1	0.0	---	---	---	---	---	---	---	1	---	---	---	---	---	---	---	---	---
	女	2	0.0	---	---	---	---	---	---	---	1	---	---	1	---	---	---	---	---	---
143 筋骨格系及び結合組織のその他の障害	合計	3	0.0	---	---	---	---	---	---	---	3	---	---	---	---	---	---	---	---	---
	男	---	0.0	---	---	---	---	---	---	---	---	---	---	---	---	---	---	---	---	---
	女	3	0.0	---	---	---	---	---	---	---	3	---	---	---	---	---	---	---	---	---
XIV 腎尿路生殖器系の疾患	合計	287	3.6	10	---	23	42	24	---	1	3	2	1	1	109	3	66	---	---	1
	男	110	1.4	3	---	15	20	11	---	---	3	---	1	---	---	2	54	---	---	---
	女	177	2.2	7	---	8	22	13	---	1	2	---	1	---	109	1	12	---	---	1
144 糸球体疾患	合計	3	0.0	---	---	2	1	---	---	---	---	---	---	---	---	---	---	---	---	---
	男	1	0.0	---	---	1	---	---	---	---	---	---	---	---	---	---	---	---	---	---
	女	2	0.0	---	---	1	1	---	---	---	---	---	---	---	---	---	---	---	---	---
145 腎尿管間質性疾患	合計	29	0.4	2	---	5	8	3	---	1	1	---	---	---	2	1	6	---	---	---
	男	11	0.1	---	---	4	3	---	---	1	---	---	---	---	---	1	2	---	---	---
	女	18	0.2	2	---	1	5	3	---	---	1	---	---	---	2	---	4	---	---	---
146 腎不全	合計	17	0.2	4	---	1	3	6	---	2	---	---	---	---	---	---	1	---	---	---
	男	13	0.2	1	---	1	3	5	---	2	---	---	---	---	---	---	1	---	---	---
	女	4	0.1	3	---	---	---	1	---	---	---	---	---	---	---	---	---	---	---	---
147 尿路結石症	合計	15	0.2	---	---	---	---	1	---	---	---	---	---	---	---	---	14	---	---	---
	男	8	0.1	---	---	---	---	1	---	---	---	---	---	---	---	---	7	---	---	---
	女	7	0.1	---	---	---	---	---	---	---	---	---	---	---	---	---	7	---	---	---
148 腎及び尿管のその他の障害	合計	4	0.1	---	---	---	3	1	---	---	---	---	---	---	---	---	---	---	---	---
	男	4	0.1	---	---	---	3	1	---	---	---	---	---	---	---	---	---	---	---	---
	女	---	0.0	---	---	---	---	---	---	---	---	---	---	---	---	---	---	---	---	---
149 尿路系のその他の疾患	合計	68	0.9	4	---	13	23	13	---	---	---	1	---	1	---	2	10	---	---	1
	男	33	0.4	2	---	8	7	4	---	---	---	1	---	1	---	1	9	---	---	---
	女	35	0.4	2	---	5	16	9	---	---	---	---	---	---	---	1	1	---	---	1
150 男性生殖器の疾患	合計	40	0.5	---	---	1	4	---	---	---	---	---	---	---	---	---	35	---	---	---
	男	40	0.5	---	---	1	4	---	---	---	---	---	---	---	---	---	35	---	---	---
	女	---	0.0	---	---	---	---	---	---	---	---	---	---	---	---	---	---	---	---	---
151 乳房の障害	合計	1	0.0	---	---	---	---	---	1	---	---	---	---	---	---	---	---	---	---	---
	男	---	0.0	---	---	---	---	---	---	---	---	---	---	---	---	---	---	---	---	---
	女	1	0.0	---	---	---	---	---	1	---	---	---	---	---	---	---	---	---	---	---
152 女性骨盤臓器の炎症性疾患	合計	15	0.2	---	---	---	---	---	---	---	---	---	---	---	15	---	---	---	---	---
	男	---	0.0	---	---	---	---	---	---	---	---	---	---	---	---	---	---	---	---	---
	女	15	0.2	---	---	---	---	---	---	---	---	---	---	---	15	---	---	---	---	---
153 女性生殖器の非炎症性障害	合計	95	1.2	---	---	1	---	---	---	---	1	---	1	---	92	---	---	---	---	---
	男	---	0.0	---	---	---	---	---	---	---	---	---	---	---	---	---	---	---	---	---
	女	95	1.2	---	---	1	---	---	---	---	1	---	1	---	92	---	---	---	---	---
XV 妊娠、分娩及び産じょく<褥>	合計	8	0.1	---	---	---	---	---	---	---	---	---	---	---	8	---	---	---	---	---
	男	---	0.0	---	---	---	---	---	---	---	---	---	---	---	---	---	---	---	---	---
	女	8	0.1	---	---	---	---	---	---	---	---	---	---	---	8	---	---	---	---	---
155 流産に終わった妊娠	合計	5	0.1	---	---	---	---	---	---	---	---	---	---	---	5	---	---	---	---	---
	男	---	0.0	---	---	---	---	---	---	---	---	---	---	---	---	---	---	---	---	---
	女	5	0.1	---	---	---	---	---	---	---	---	---	---	---	5	---	---	---	---	---
161 主として産じょく<褥>に関連する合併症	合計	3	0.0	---	---	---	---	---	---	---	---	---	---	---	3	---	---	---	---	---
	男	---	0.0	---	---	---	---	---	---	---	---	---	---	---	---	---	---	---	---	---
	女	3	0.0	---	---	---	---	---	---	---	---	---	---	---	3	---	---	---	---	---

神戸赤十字病院  
 疾病中分類別・診療科別・退院患者数  
 (2016/04/01-2017/03/31)

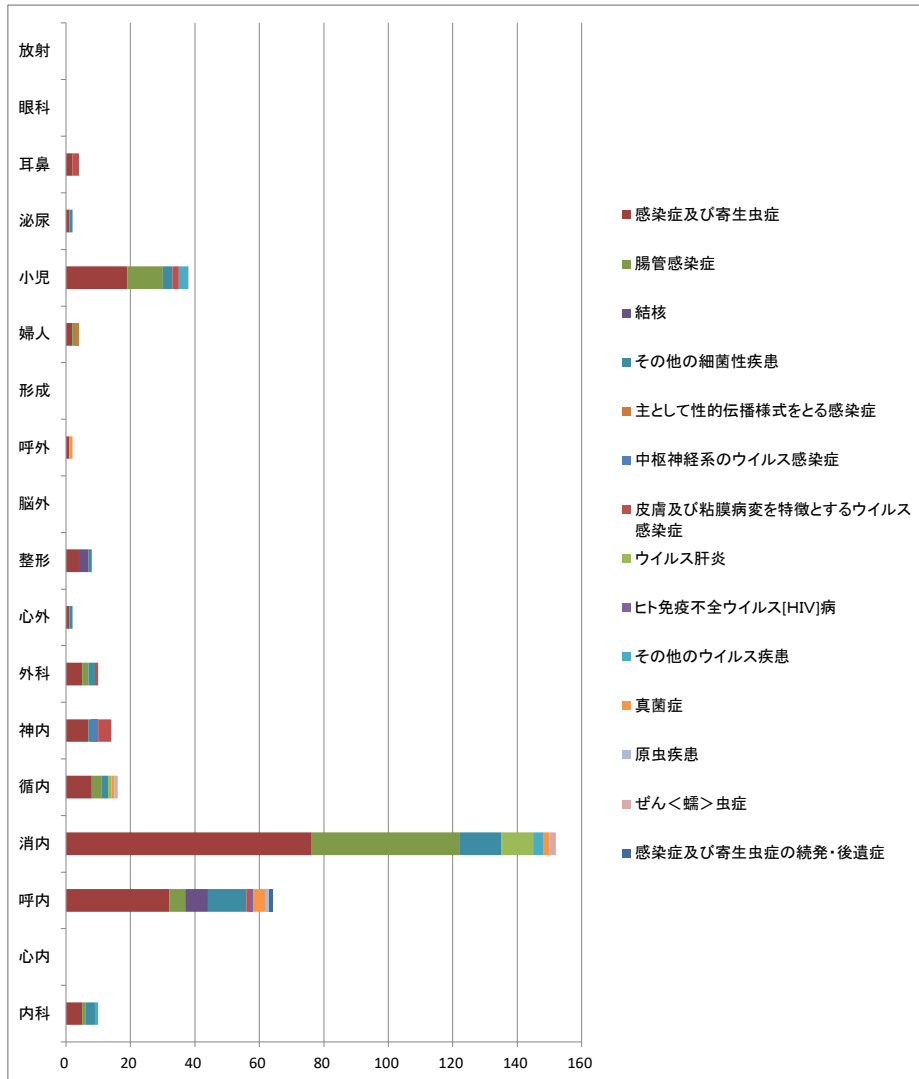
		総数	構成比 (%)	内科	心内	呼内	消内	循内	神内	外科	心外	整形	脳外	呼外	形成	婦人	小児	泌尿	耳鼻	眼科	放射
XVI 周産期に発生した病態	合計	--	0.0	--	--	--	--	--	--	--	--	--	--	--	--	--	--	--	--	--	--
	男	--	0.0	--	--	--	--	--	--	--	--	--	--	--	--	--	--	--	--	--	--
	女	--	0.0	--	--	--	--	--	--	--	--	--	--	--	--	--	--	--	--	--	--
XVII 先天奇形、変形及び染色体異常	合計	10	0.1	--	--	--	--	--	--	--	2	1	--	1	5	--	--	--	--	--	1
	男	6	0.1	--	--	--	--	--	--	--	1	--	--	1	4	--	--	--	--	--	--
	女	4	0.1	--	--	--	--	--	--	--	1	1	--	--	1	--	--	--	--	--	1
174 眼、耳、顔面及び頸部の先天奇形	合計	3	0.0	--	--	--	--	--	--	--	--	--	--	--	3	--	--	--	--	--	--
	男	2	0.0	--	--	--	--	--	--	--	--	--	--	--	2	--	--	--	--	--	--
	女	1	0.0	--	--	--	--	--	--	--	--	--	--	--	1	--	--	--	--	--	--
175 循環器系の先天奇形	合計	4	0.1	--	--	--	--	--	--	--	2	--	--	1	--	--	--	--	--	--	1
	男	2	0.0	--	--	--	--	--	--	--	1	--	--	1	--	--	--	--	--	--	--
	女	2	0.0	--	--	--	--	--	--	--	1	--	--	--	--	--	--	--	--	--	1
177 唇裂及び口蓋裂	合計	1	0.0	--	--	--	--	--	--	--	--	--	--	--	1	--	--	--	--	--	--
	男	1	0.0	--	--	--	--	--	--	--	--	--	--	--	1	--	--	--	--	--	--
	女	--	0.0	--	--	--	--	--	--	--	--	--	--	--	--	--	--	--	--	--	--
180 腎尿路系の先天奇形	合計	1	0.0	--	--	--	--	--	--	--	--	--	--	--	1	--	--	--	--	--	--
	男	1	0.0	--	--	--	--	--	--	--	--	--	--	--	1	--	--	--	--	--	--
	女	--	0.0	--	--	--	--	--	--	--	--	--	--	--	--	--	--	--	--	--	--
181 筋骨格系の先天奇形及び変形	合計	1	0.0	--	--	--	--	--	--	--	--	1	--	--	--	--	--	--	--	--	--
	男	--	0.0	--	--	--	--	--	--	--	--	--	--	--	--	--	--	--	--	--	--
	女	1	0.0	--	--	--	--	--	--	--	--	1	--	--	--	--	--	--	--	--	--
XVIII 症状、徴候及び異常臨床所見・異常検査所見で他に分類されないもの	合計	96	1.2	2	--	16	35	6	2	1	--	2	8	--	1	1	21	--	--	--	1
	男	48	0.6	1	--	11	19	2	1	--	--	2	4	--	--	--	8	--	--	--	--
	女	48	0.6	1	--	5	16	4	1	1	--	--	4	--	1	1	13	--	--	--	1
184 循環器系及び呼吸器系に関する症状及び徴候	合計	11	0.1	--	--	3	2	2	--	--	--	2	1	--	1	--	--	--	--	--	--
	男	6	0.1	--	--	2	--	1	--	--	--	2	1	--	--	--	--	--	--	--	--
	女	5	0.1	--	--	1	2	1	--	--	--	--	--	--	1	--	--	--	--	--	--
185 消化器系及び腹部に関する症状及び徴候	合計	20	0.3	1	--	1	14	--	--	1	--	--	--	--	--	1	2	--	--	--	--
	男	12	0.2	1	--	1	10	--	--	--	--	--	--	--	--	--	--	--	--	--	--
	女	8	0.1	--	--	--	4	--	--	1	--	--	--	--	--	1	2	--	--	--	--
187 神経系及び筋骨格系に関する症状及び徴候	合計	5	0.1	--	--	1	2	--	--	--	--	--	2	--	--	--	--	--	--	--	--
	男	3	0.0	--	--	1	1	--	--	--	--	--	1	--	--	--	--	--	--	--	--
	女	2	0.0	--	--	--	1	--	--	--	--	--	--	--	--	--	--	--	--	--	--
188 腎尿路系に関する症状及び徴候	合計	2	0.0	--	--	1	1	--	--	--	--	--	--	--	--	--	--	--	--	--	--
	男	2	0.0	--	--	1	1	--	--	--	--	--	--	--	--	--	--	--	--	--	--
	女	--	0.0	--	--	--	--	--	--	--	--	--	--	--	--	--	--	--	--	--	--
189 認識、知覚、情緒状態及び行動に関する症状及び徴候	合計	19	0.2	1	--	2	9	1	1	--	--	--	4	--	--	--	1	--	--	--	--
	男	10	0.1	--	--	2	5	--	--	--	--	--	2	--	--	--	1	--	--	--	--
	女	9	0.1	1	--	--	4	1	1	--	--	--	2	--	--	--	--	--	--	--	--
190 言語及び音声に関する症状及び徴候	合計	1	0.0	--	--	--	--	--	--	--	--	--	1	--	--	--	--	--	--	--	--
	男	--	0.0	--	--	--	--	--	--	--	--	--	--	--	--	--	--	--	--	--	--
	女	1	0.0	--	--	--	--	--	--	--	--	--	1	--	--	--	--	--	--	--	--
191 全身症状及び徴候	合計	31	0.4	--	--	4	5	2	1	--	--	--	--	--	--	--	18	--	--	--	1
	男	12	0.2	--	--	3	--	1	1	--	--	--	--	--	--	--	7	--	--	--	--
	女	19	0.2	--	--	1	5	1	--	--	--	--	--	--	--	--	11	--	--	--	1
192 血液検査の異常所見、診断名の記載がないもの	合計	1	0.0	--	--	--	1	--	--	--	--	--	--	--	--	--	--	--	--	--	--
	男	1	0.0	--	--	--	1	--	--	--	--	--	--	--	--	--	--	--	--	--	--
	女	--	0.0	--	--	--	--	--	--	--	--	--	--	--	--	--	--	--	--	--	--
195 画像診断及び機能検査における異常所見、診断名の記載がないもの	合計	6	0.1	--	--	4	1	1	--	--	--	--	--	--	--	--	--	--	--	--	--
	男	2	0.0	--	--	1	1	--	--	--	--	--	--	--	--	--	--	--	--	--	--
	女	4	0.1	--	--	3	--	1	--	--	--	--	--	--	--	--	--	--	--	--	--
XIX 損傷、中毒及びその他の外因の影響	合計	928	11.8	--	--	5	34	12	1	14	8	612	123	7	80	--	5	3	1	1	22
	男	466	5.9	--	--	1	13	5	1	11	7	303	70	5	34	--	1	2	1	--	12
	女	462	5.9	--	--	4	21	7	--	3	1	309	53	2	46	--	4	1	--	1	10
197 頭部損傷	合計	162	2.1	--	--	--	--	2	1	3	--	8	111	--	35	--	--	--	1	1	--
	男	95	1.2	--	--	--	--	1	1	2	--	3	63	--	24	--	--	--	1	--	--
	女	67	0.8	--	--	--	--	--	--	1	--	5	48	--	11	--	--	--	--	--	1
198 頸部損傷	合計	40	0.5	--	--	--	--	--	--	--	--	40	--	--	--	--	--	--	--	--	--
	男	31	0.4	--	--	--	--	--	--	--	--	31	--	--	--	--	--	--	--	--	--
	女	9	0.1	--	--	--	--	--	--	--	--	9	--	--	--	--	--	--	--	--	--

神戸赤十字病院  
 疾病中分類別・診療科別・退院患者数  
 (2016/04/01-2017/03/31)

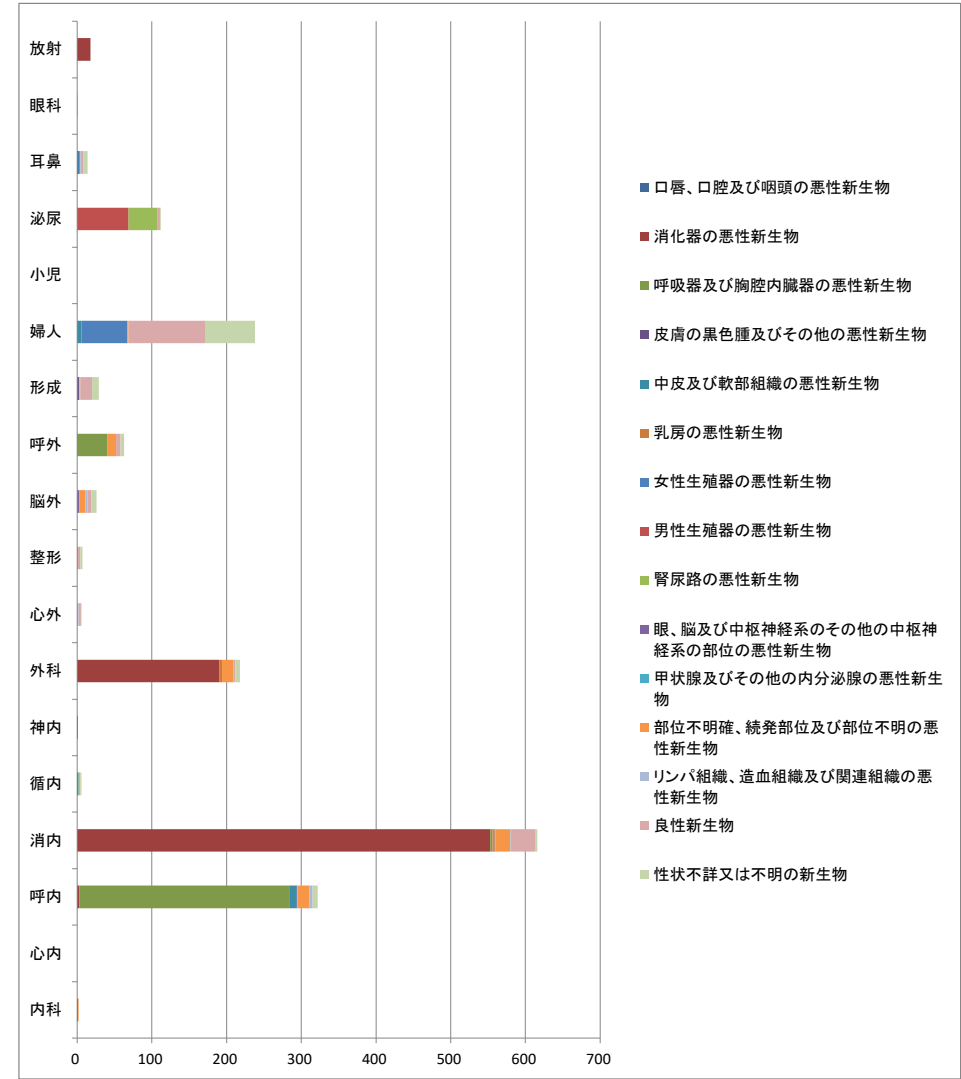
		総数	構成比 (%)	内科	心内	呼内	消内	循内	神内	外科	心外	整形	脳外	呼外	形成	婦人	小児	泌尿	耳鼻	眼科	放射
199 胸部<郭>損傷	合計	39	0.5	---	---	1	1	---	---	---	2	30	---	5	---	---	---	---	---	---	---
	男	22	0.3	---	---	---	1	---	---	---	2	15	---	4	---	---	---	---	---	---	---
	女	17	0.2	---	---	1	---	---	---	---	---	15	---	1	---	---	---	---	---	---	---
200 腹部、下背部、腰椎及び骨盤部の損傷	合計	109	1.4	---	---	---	4	---	---	6	---	93	2	1	1	---	---	2	---	---	---
	男	60	0.8	---	---	---	2	---	---	6	---	49	1	1	---	---	---	1	---	---	---
	女	49	0.6	---	---	---	2	---	---	---	---	44	1	---	1	---	---	1	---	---	---
201 肩及び上腕の損傷	合計	52	0.7	---	---	---	---	---	---	---	---	52	---	---	---	---	---	---	---	---	---
	男	28	0.4	---	---	---	---	---	---	---	---	28	---	---	---	---	---	---	---	---	---
	女	24	0.3	---	---	---	---	---	---	---	---	24	---	---	---	---	---	---	---	---	---
202 肘及び前腕の損傷	合計	81	1.0	---	---	---	---	---	---	---	---	79	---	---	2	---	---	---	---	---	---
	男	29	0.4	---	---	---	---	---	---	---	---	29	---	---	---	---	---	---	---	---	---
	女	52	0.7	---	---	---	---	---	---	---	---	50	---	---	2	---	---	---	---	---	---
203 手首及び手の損傷	合計	32	0.4	---	---	---	---	---	---	---	---	29	---	---	3	---	---	---	---	---	---
	男	25	0.3	---	---	---	---	---	---	---	---	23	---	---	2	---	---	---	---	---	---
	女	7	0.1	---	---	---	---	---	---	---	---	6	---	---	1	---	---	---	---	---	---
204 股関節部及び大腿の損傷	合計	167	2.1	---	---	---	---	1	---	2	1	162	---	---	1	---	---	---	---	---	---
	男	59	0.7	---	---	---	---	1	---	1	1	56	---	---	---	---	---	---	---	---	---
	女	108	1.4	---	---	---	---	---	---	1	---	106	---	---	1	---	---	---	---	---	---
205 膝及び下腿の損傷	合計	94	1.2	---	---	---	---	---	---	---	---	93	---	---	1	---	---	---	---	---	---
	男	56	0.7	---	---	---	---	---	---	---	---	55	---	---	1	---	---	---	---	---	---
	女	38	0.5	---	---	---	---	---	---	---	---	38	---	---	---	---	---	---	---	---	---
206 足首及び足の損傷	合計	17	0.2	---	---	---	---	---	---	---	---	16	---	---	1	---	---	---	---	---	---
	男	10	0.1	---	---	---	---	---	---	---	---	9	---	---	1	---	---	---	---	---	---
	女	7	0.1	---	---	---	---	---	---	---	---	7	---	---	---	---	---	---	---	---	---
207 多部位の損傷	合計	3	0.0	---	---	---	---	---	---	---	---	3	---	---	---	---	---	---	---	---	---
	男	1	0.0	---	---	---	---	---	---	---	---	1	---	---	---	---	---	---	---	---	---
	女	2	0.0	---	---	---	---	---	---	---	---	2	---	---	---	---	---	---	---	---	---
208 部位不明の体幹もしくは(四)肢の損傷又は部位不明の損傷	合計	5	0.1	---	---	---	---	---	---	---	---	5	---	---	---	---	---	---	---	---	---
	男	4	0.1	---	---	---	---	---	---	---	---	4	---	---	---	---	---	---	---	---	---
	女	1	0.0	---	---	---	---	---	---	---	---	1	---	---	---	---	---	---	---	---	---
209 自然開口部からの異物侵入の作用	合計	5	0.1	---	---	---	4	---	---	---	---	---	---	---	---	---	---	1	---	---	---
	男	3	0.0	---	---	---	2	---	---	---	---	---	---	---	---	---	---	1	---	---	---
	女	2	0.0	---	---	---	2	---	---	---	---	---	---	---	---	---	---	---	---	---	---
210 体表面の熱傷及び腐食、明示された部位	合計	10	0.1	---	---	---	---	---	---	---	---	---	---	---	10	---	---	---	---	---	---
	男	3	0.0	---	---	---	---	---	---	---	---	---	---	---	3	---	---	---	---	---	---
	女	7	0.1	---	---	---	---	---	---	---	---	---	---	---	7	---	---	---	---	---	---
212 多部位及び部位不明の熱傷及び腐食	合計	1	0.0	---	---	---	---	---	---	---	---	---	---	---	1	---	---	---	---	---	---
	男	---	0.0	---	---	---	---	---	---	---	---	---	---	---	---	---	---	---	---	---	---
	女	1	0.0	---	---	---	---	---	---	---	---	---	---	---	1	---	---	---	---	---	---
214 薬物、薬剤及び生物学的製剤による中毒	合計	10	0.1	---	---	1	8	1	---	---	---	---	---	---	---	---	---	---	---	---	---
	男	1	0.0	---	---	1	---	---	---	---	---	---	---	---	---	---	---	---	---	---	---
	女	9	0.1	---	---	---	8	1	---	---	---	---	---	---	---	---	---	---	---	---	---
216 外因のその他及び詳細不明の作用	合計	20	0.3	---	---	3	9	5	---	---	---	---	1	---	---	---	2	---	---	---	---
	男	9	0.1	---	---	---	5	3	---	---	---	---	1	---	---	---	---	---	---	---	---
	女	11	0.1	---	---	3	4	2	---	---	---	---	---	---	---	---	2	---	---	---	---
217 外傷の早期合併症	合計	2	0.0	---	---	---	---	---	---	2	---	---	---	---	---	---	---	---	---	---	---
	男	2	0.0	---	---	---	---	---	---	2	---	---	---	---	---	---	---	---	---	---	---
	女	---	0.0	---	---	---	---	---	---	---	---	---	---	---	---	---	---	---	---	---	---
218 外科的及び内科的ケアの合併症、他に分類されないもの	合計	71	0.9	---	---	---	8	3	---	1	5	1	5	1	22	---	3	---	---	---	22
	男	23	0.3	---	---	---	3	---	---	---	4	---	3	---	---	---	---	---	---	---	12
	女	48	0.6	---	---	---	5	3	---	1	1	1	2	1	22	---	2	---	---	---	10
219 損傷、中毒及びその他の外因による影響の続発・後遺症	合計	8	0.1	---	---	---	---	---	---	---	---	1	4	---	3	---	---	---	---	---	---
	男	5	0.1	---	---	---	---	---	---	---	---	---	2	---	3	---	---	---	---	---	---
	女	3	0.0	---	---	---	---	---	---	---	---	1	2	---	---	---	---	---	---	---	---
XX1 健康状態に影響を及ぼす要因及び保健サービスの利用	合計	6	0.1	---	---	---	---	3	---	1	---	1	---	---	---	1	---	---	---	---	---
	男	1	0.0	---	---	---	---	1	---	---	---	---	---	---	---	---	---	---	---	---	---
	女	5	0.1	---	---	---	---	2	---	1	---	1	---	---	---	1	---	---	---	---	---
222 生殖に関連する環境下での保健サービスの利用者	合計	1	0.0	---	---	---	---	---	---	---	---	---	---	---	---	1	---	---	---	---	---
	男	---	0.0	---	---	---	---	---	---	---	---	---	---	---	---	---	---	---	---	---	---
	女	1	0.0	---	---	---	---	---	---	---	---	---	---	---	---	1	---	---	---	---	---
226 家族歴、既往歴及び健康状態に影響を及ぼす特定の状態に関連する健康障害をきたす恐れのある者	合計	5	0.1	---	---	---	---	3	---	1	---	1	---	---	---	---	---	---	---	---	---
	男	1	0.0	---	---	---	---	1	---	---	---	---	---	---	---	---	---	---	---	---	---
	女	4	0.1	---	---	---	---	2	---	1	---	1	---	---	---	---	---	---	---	---	---



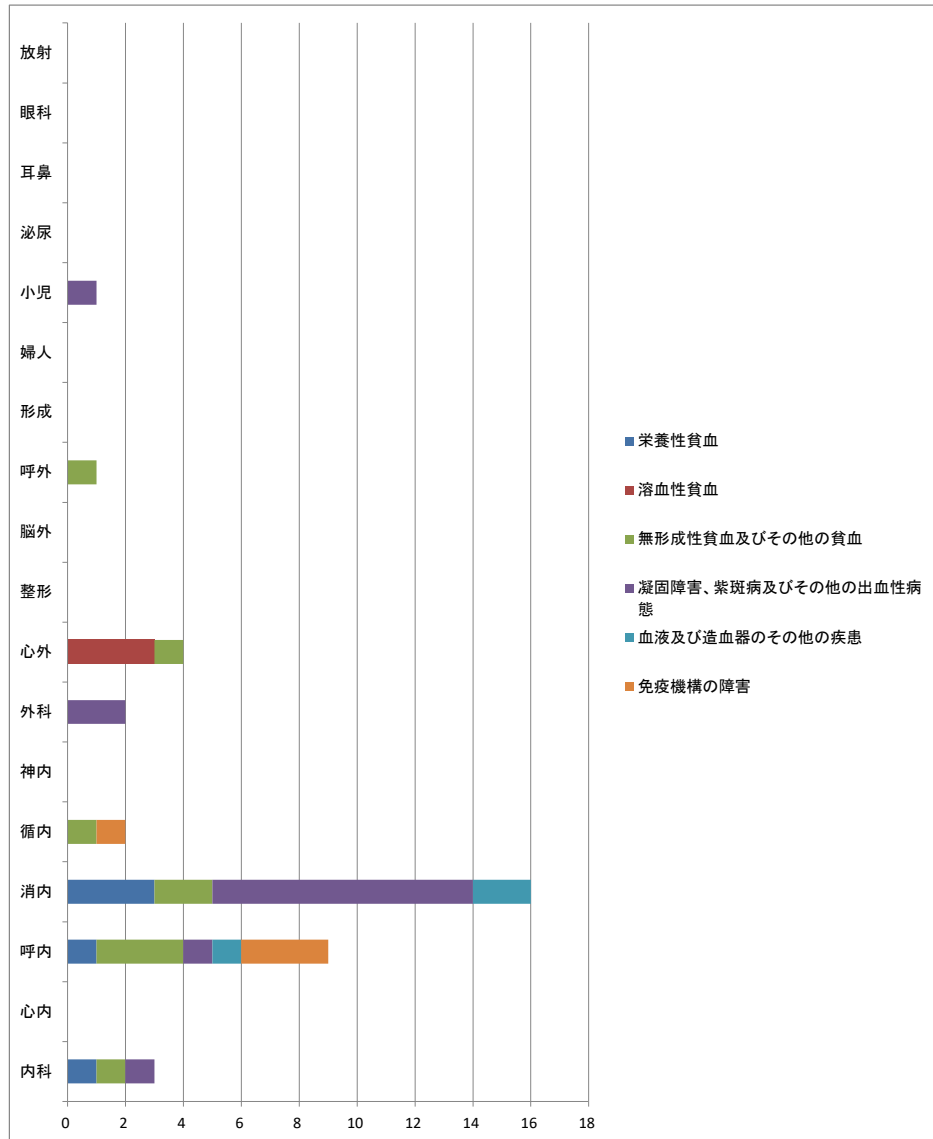
## 感染症及び寄生虫症



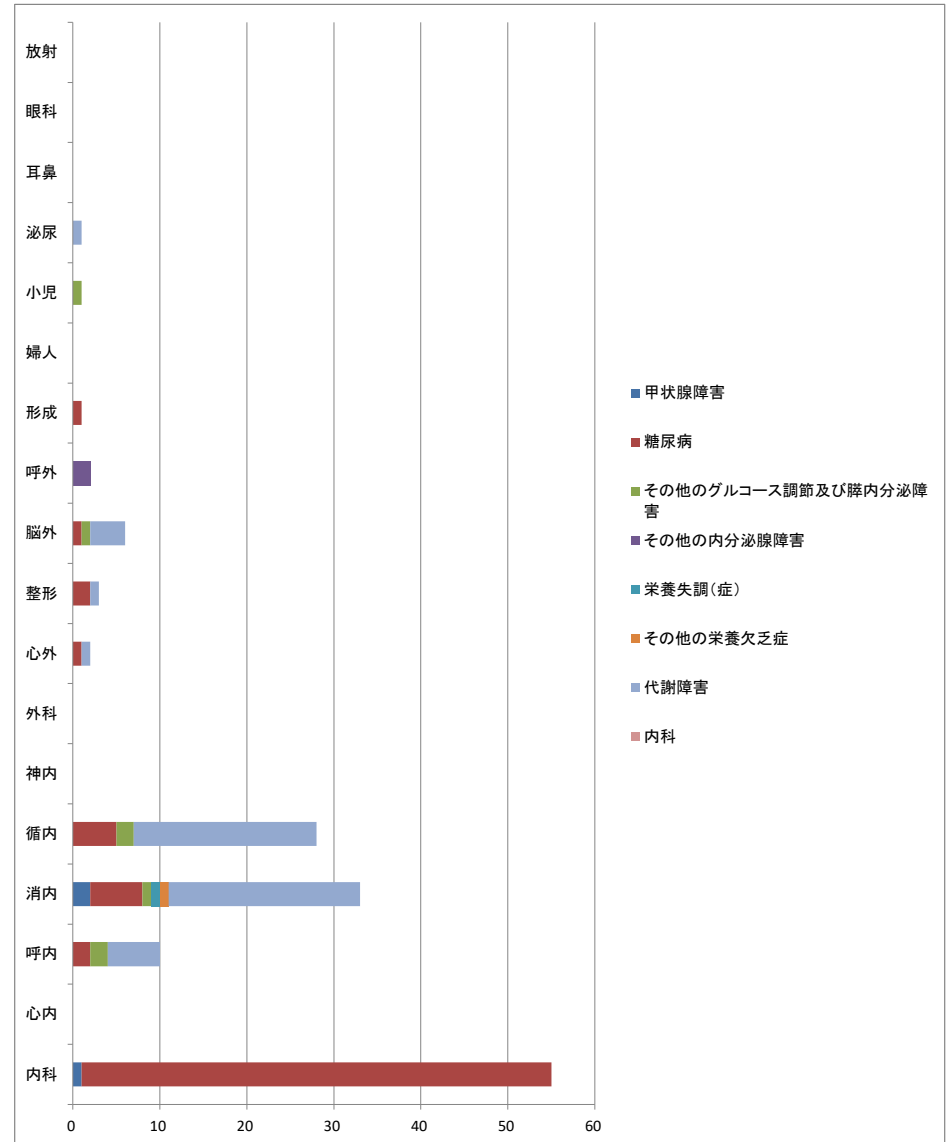
## 新生物



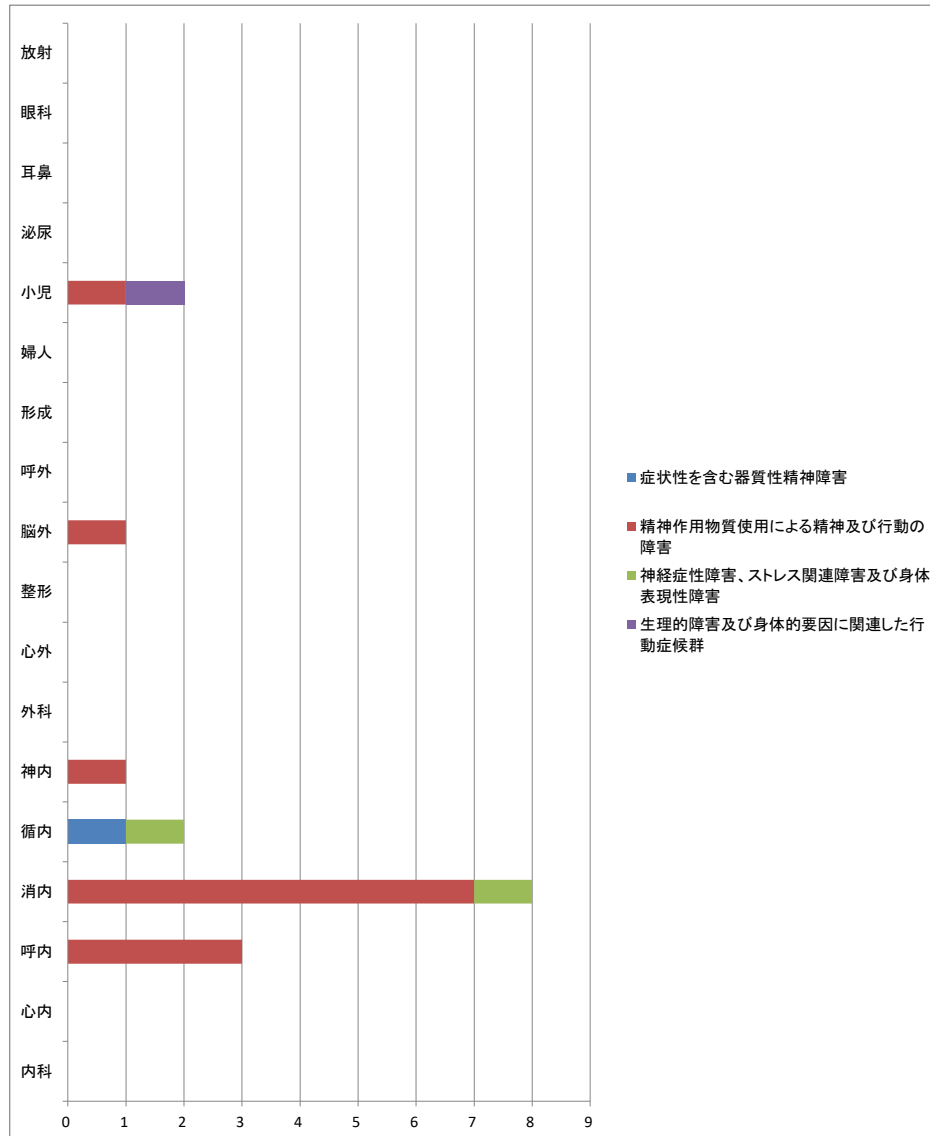
血液及び造血器の疾患並びに免疫機構の障害



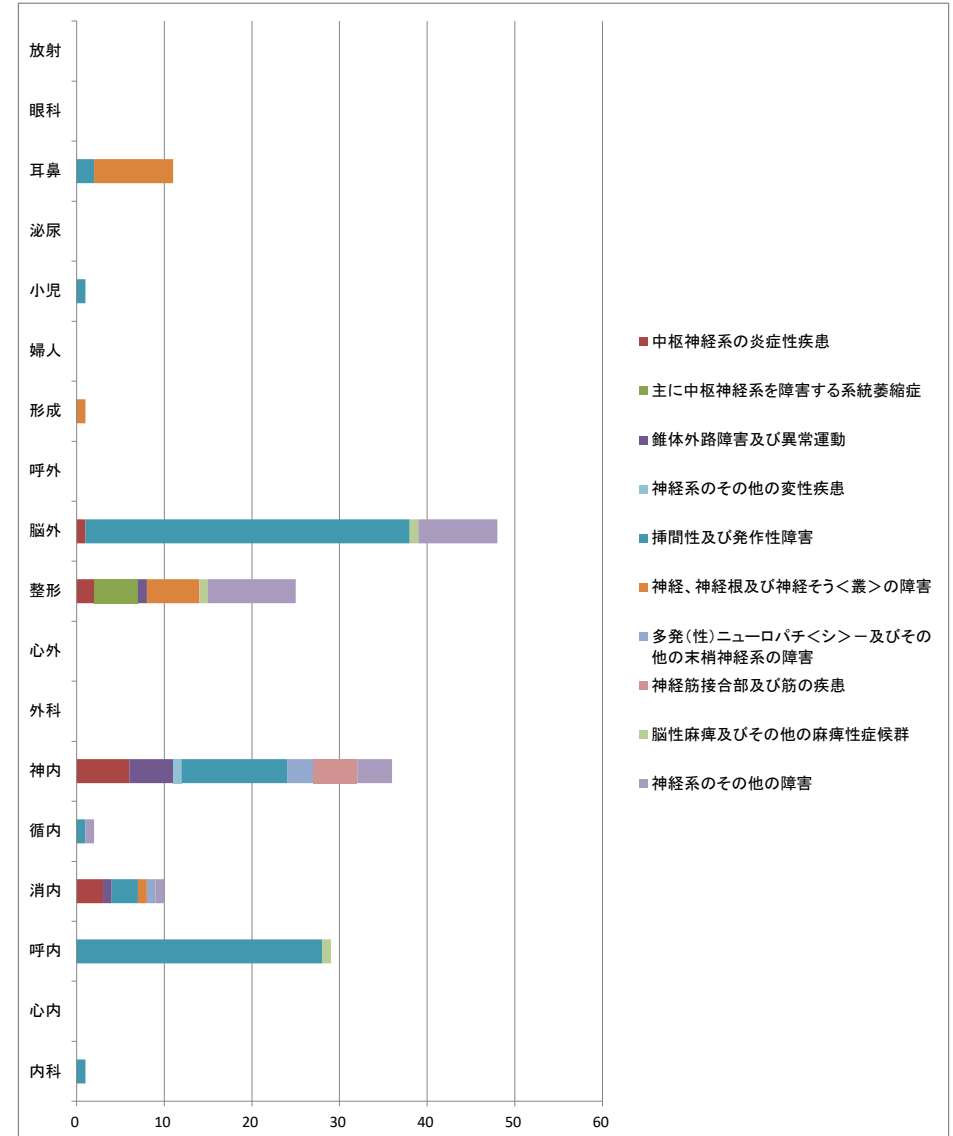
内分泌、栄養及び代謝疾患



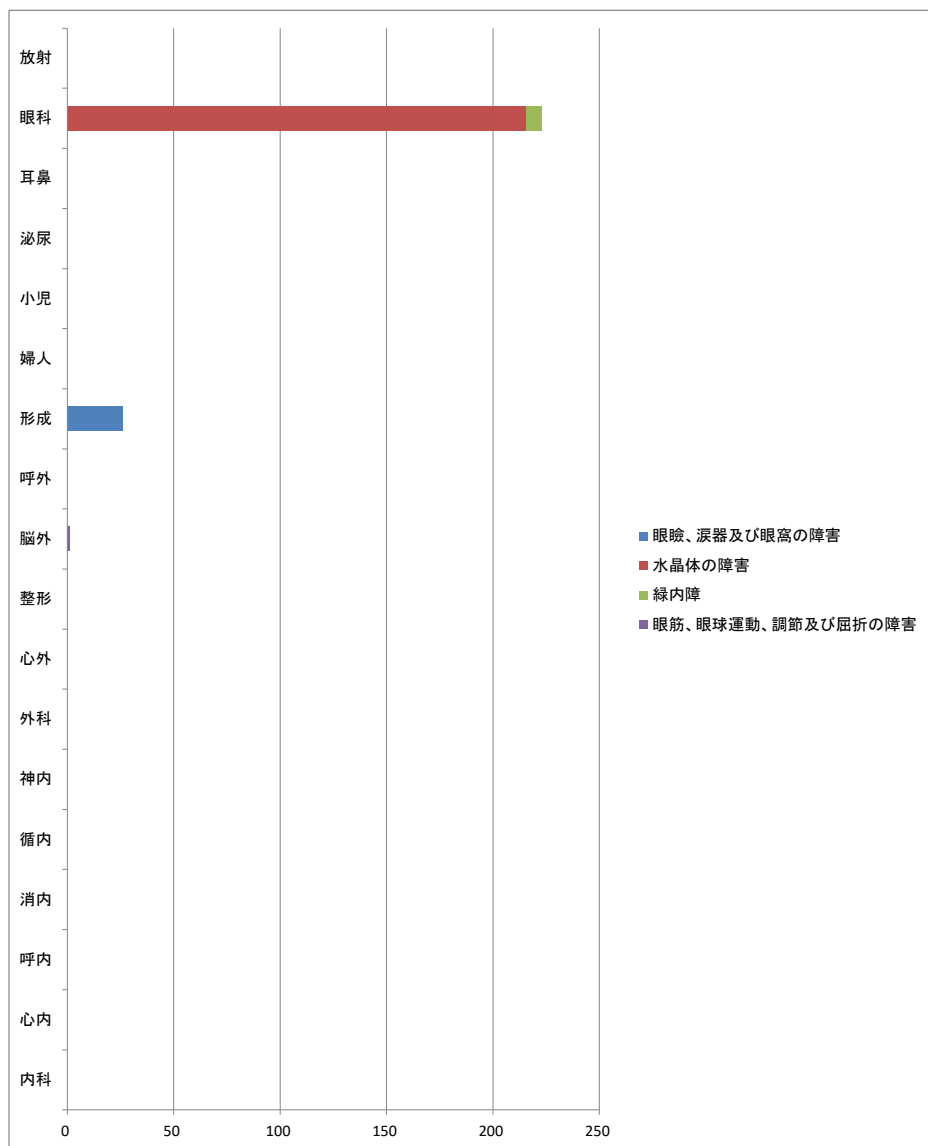
## 精神及び行動の障害



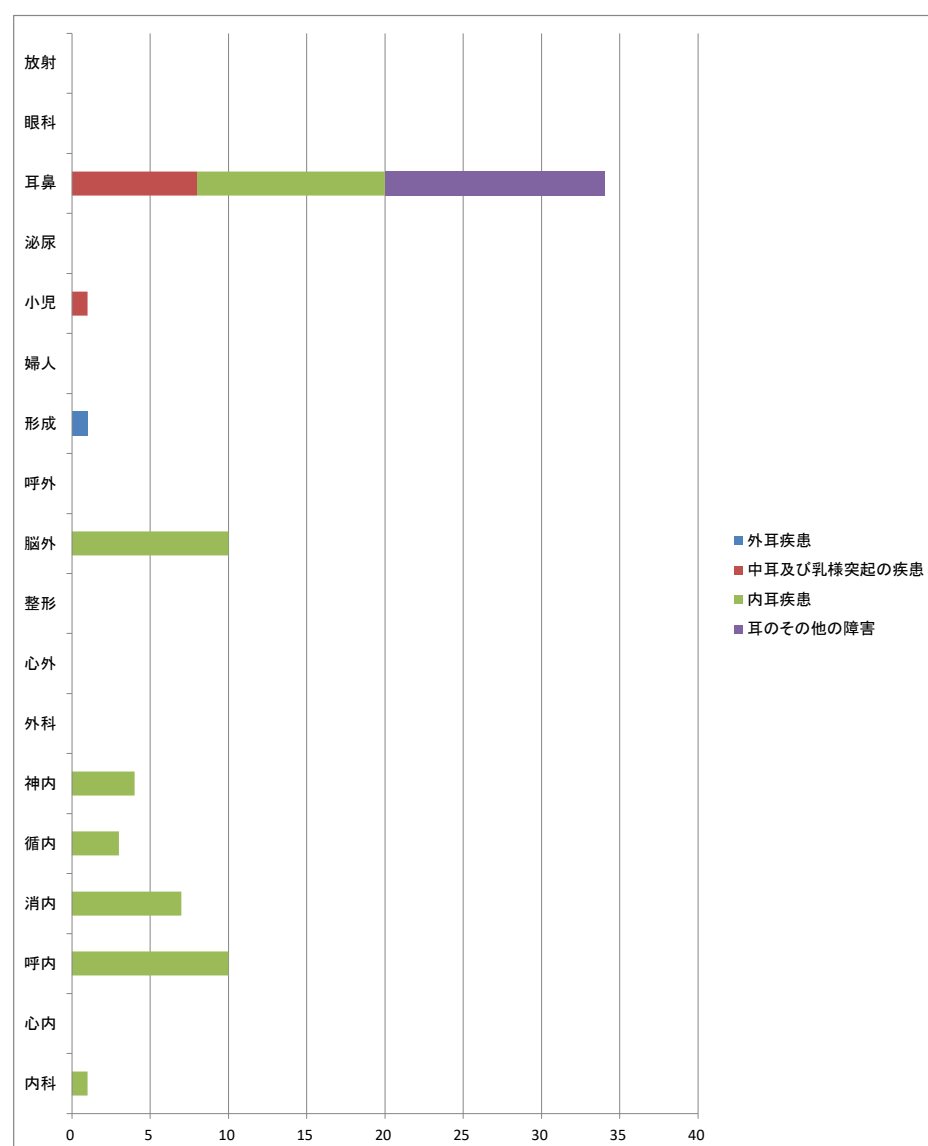
## 神経系の疾患



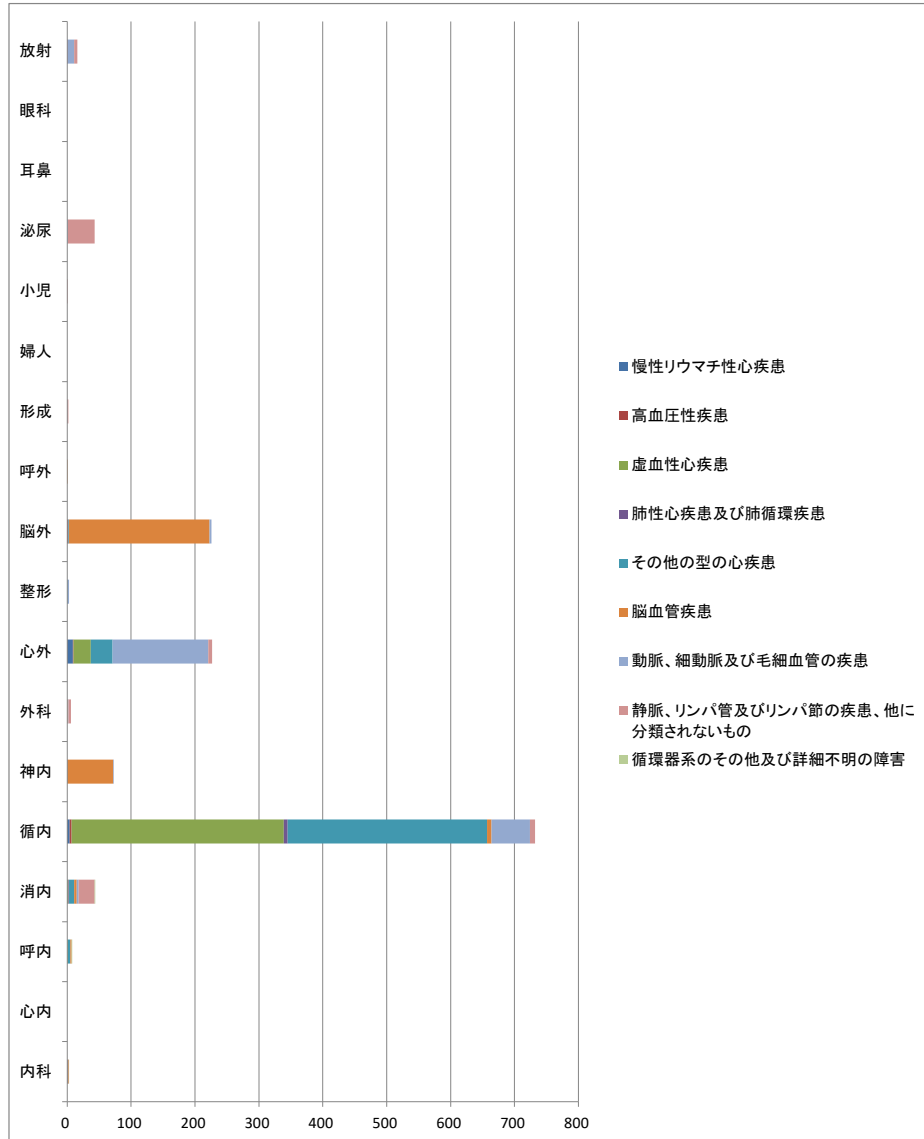
眼及び付属器の疾患



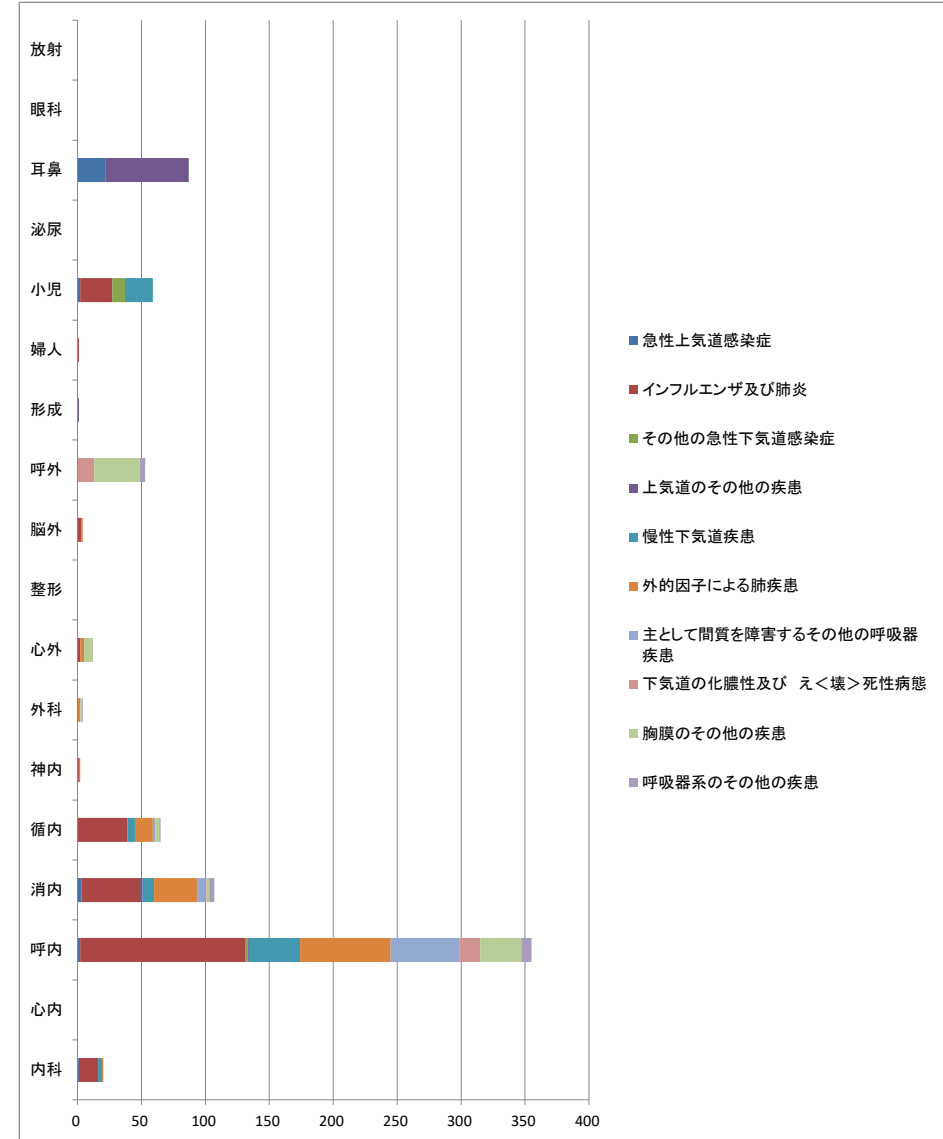
耳及び乳様突起の疾患



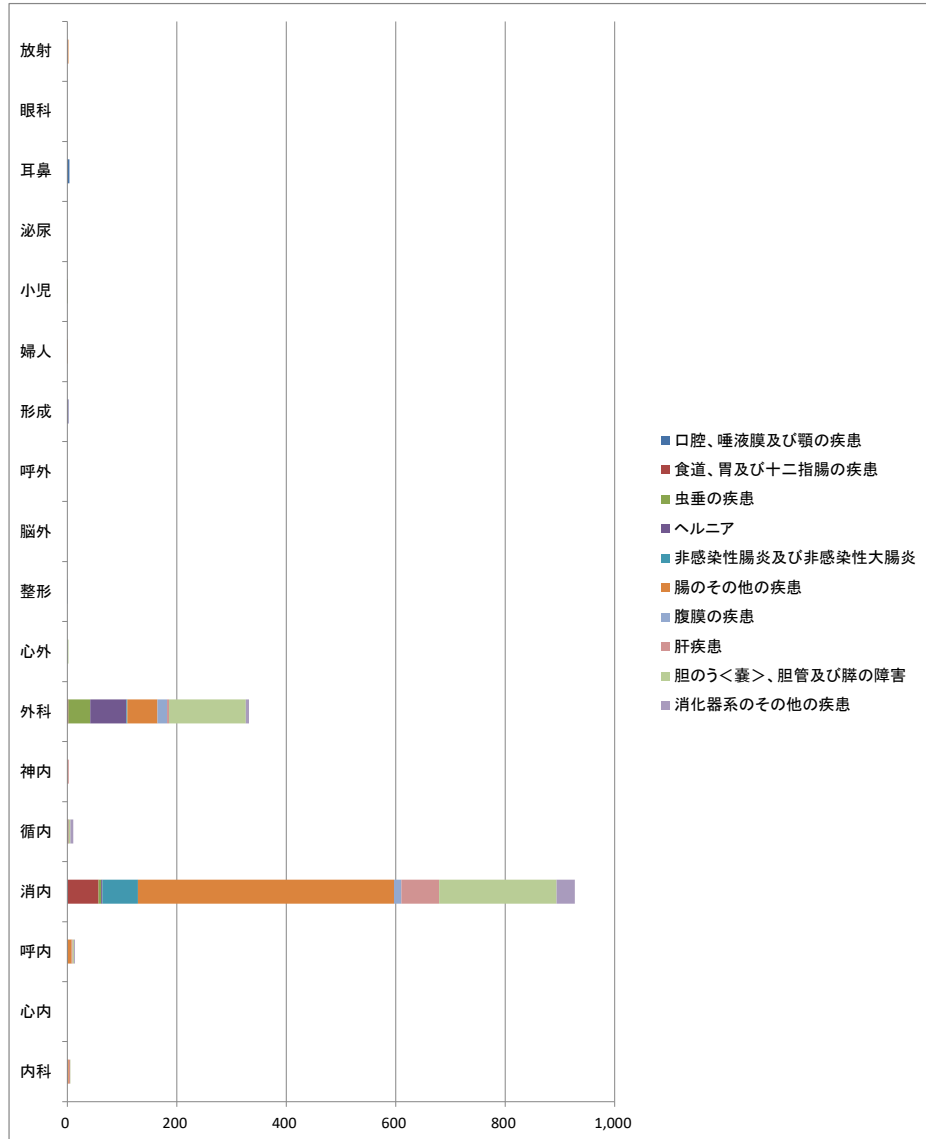
### 循環器系の疾患



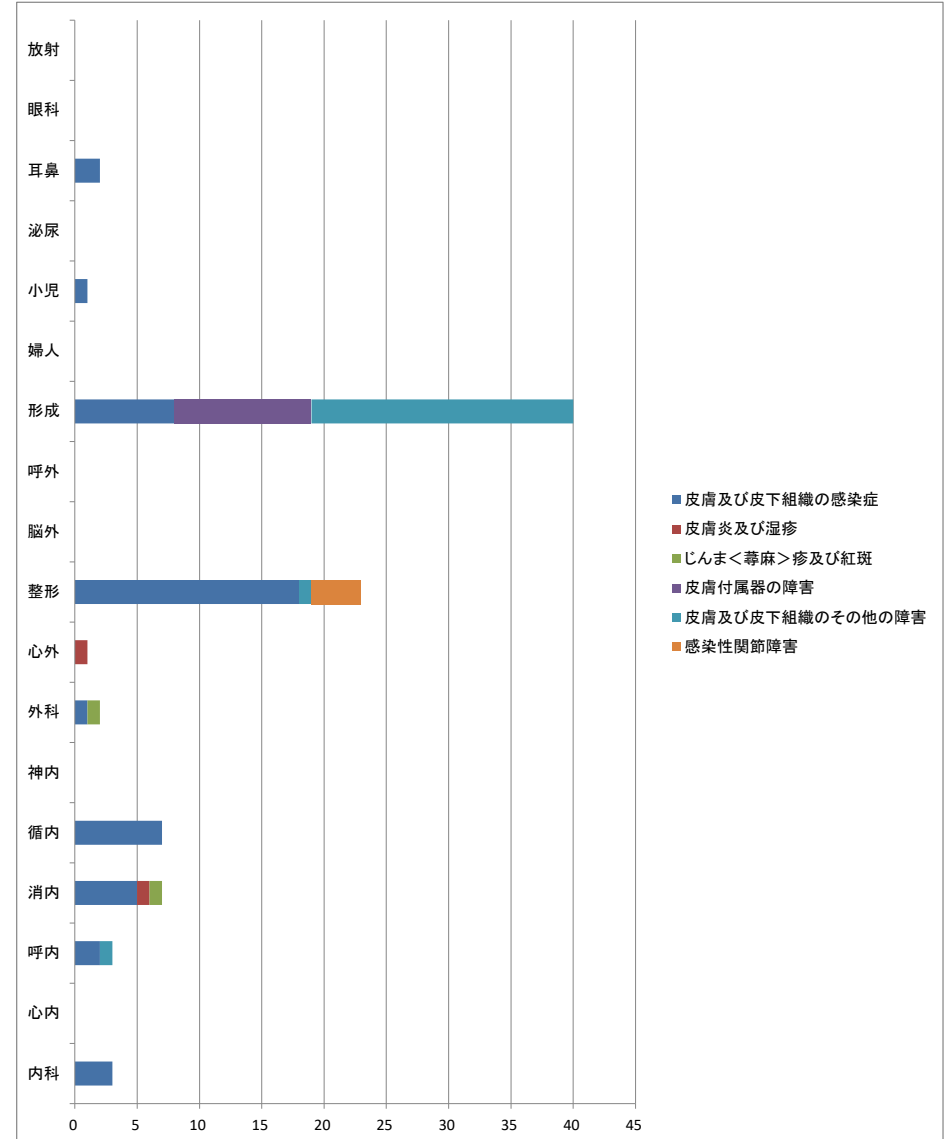
### 呼吸器系の疾患



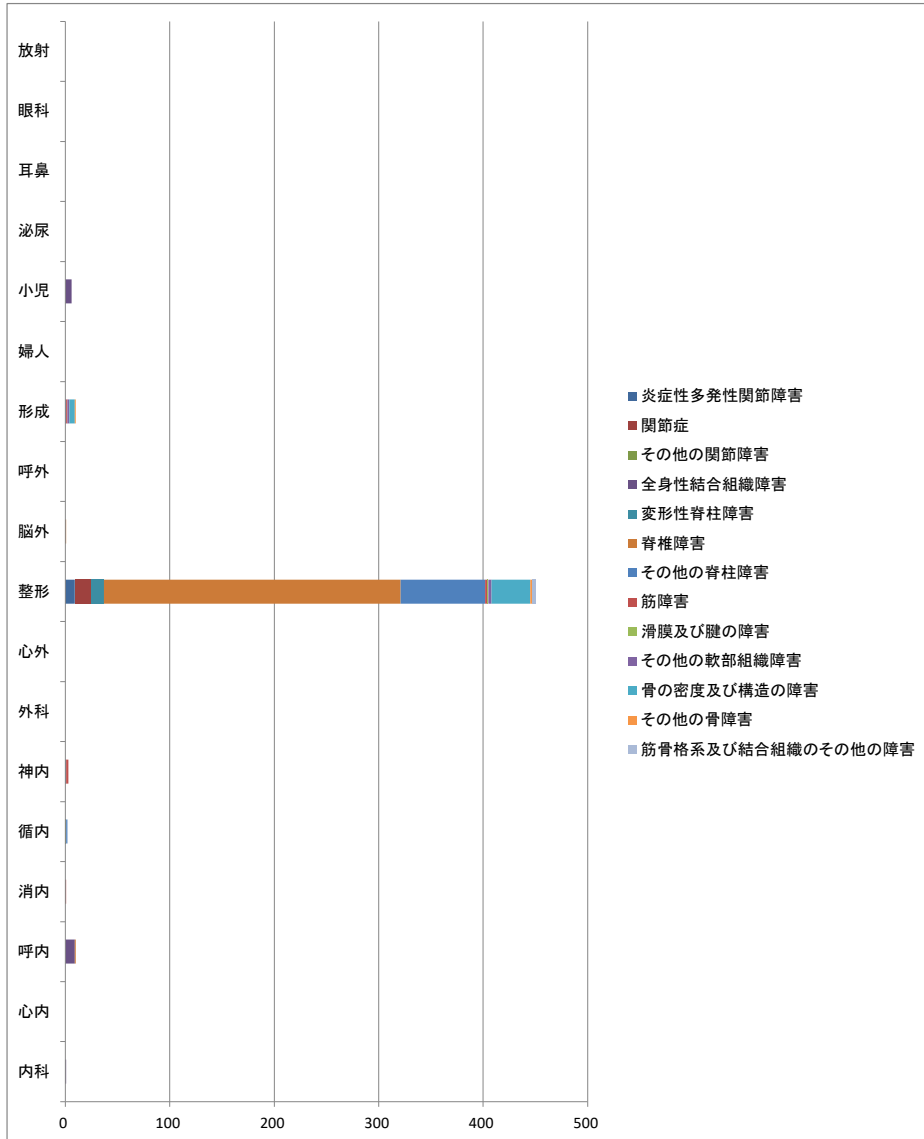
消化器系の疾患



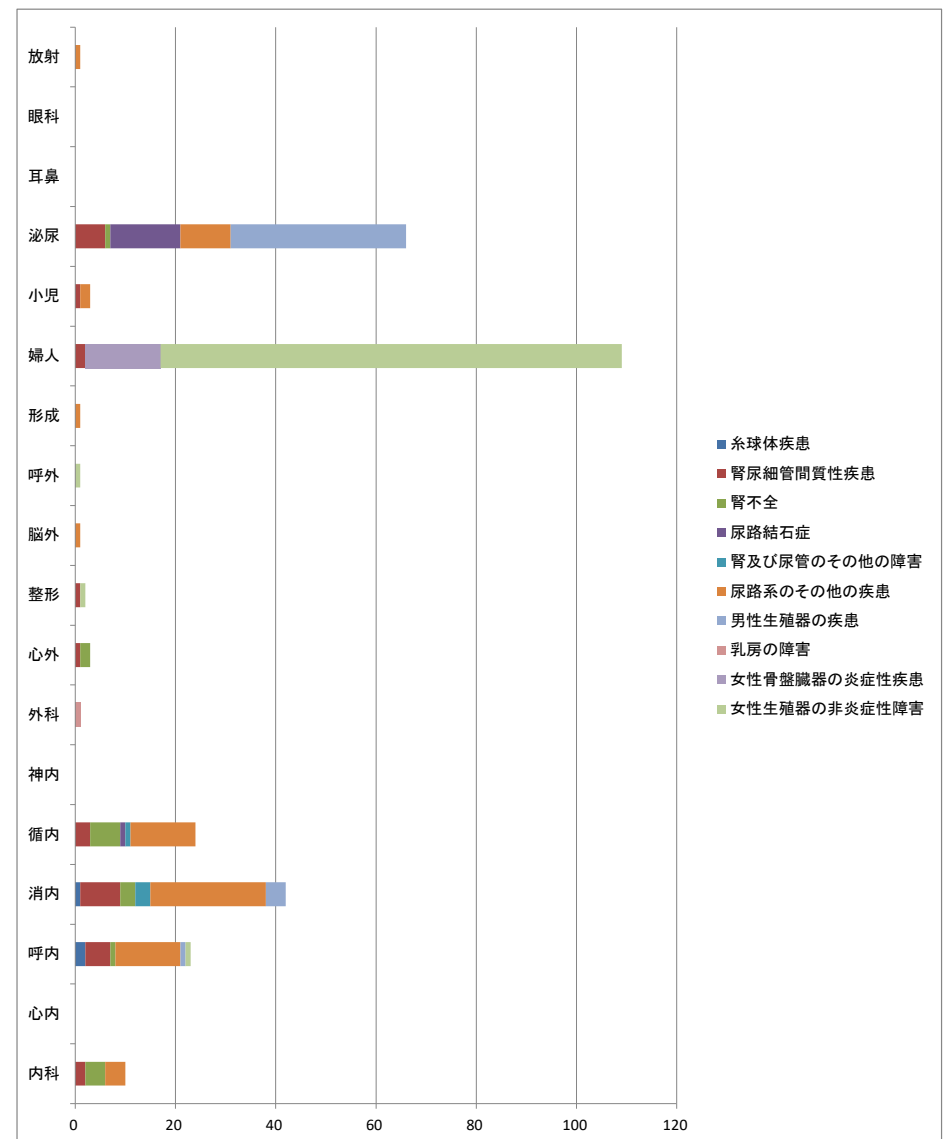
皮膚及び皮下組織の疾患



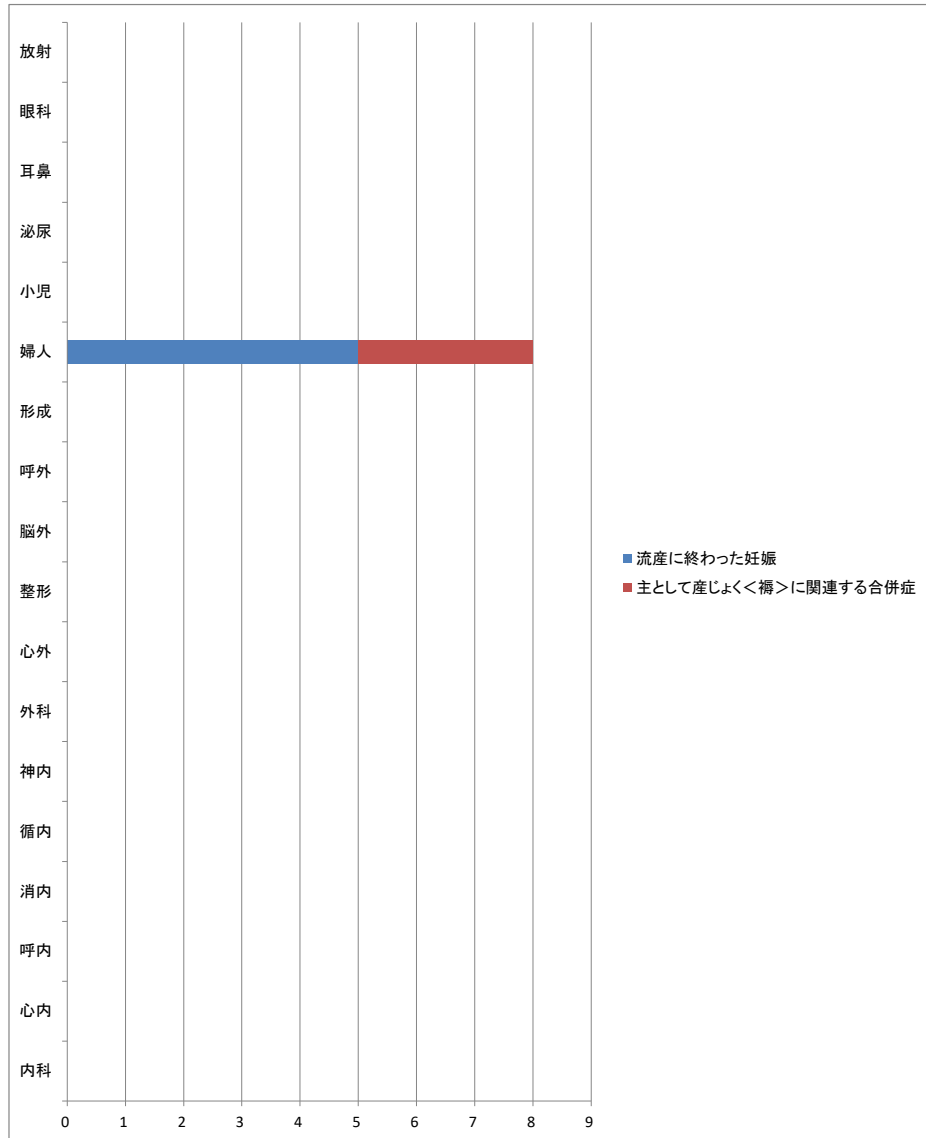
筋骨格系及び結合組織の疾患



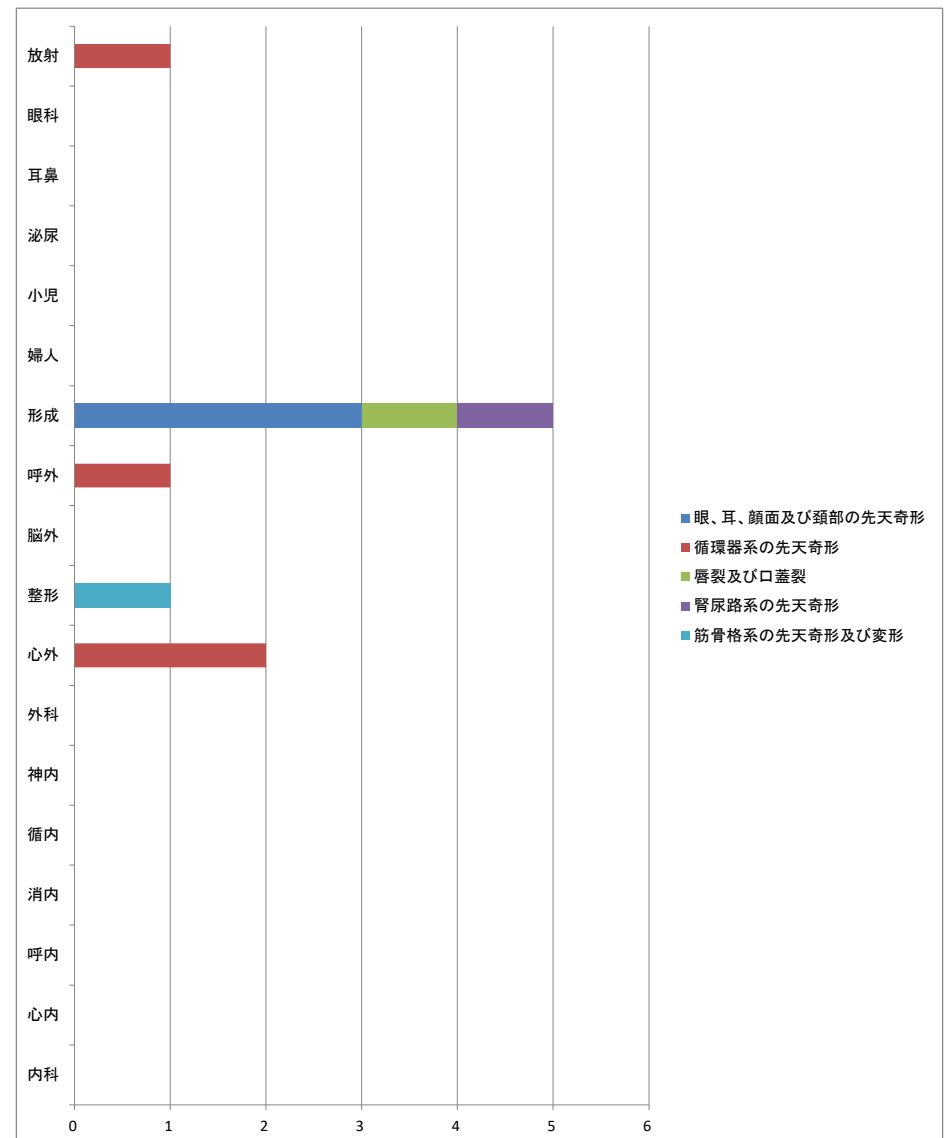
腎尿路生殖器系の疾患



妊娠、分娩及び産じょく<褥>

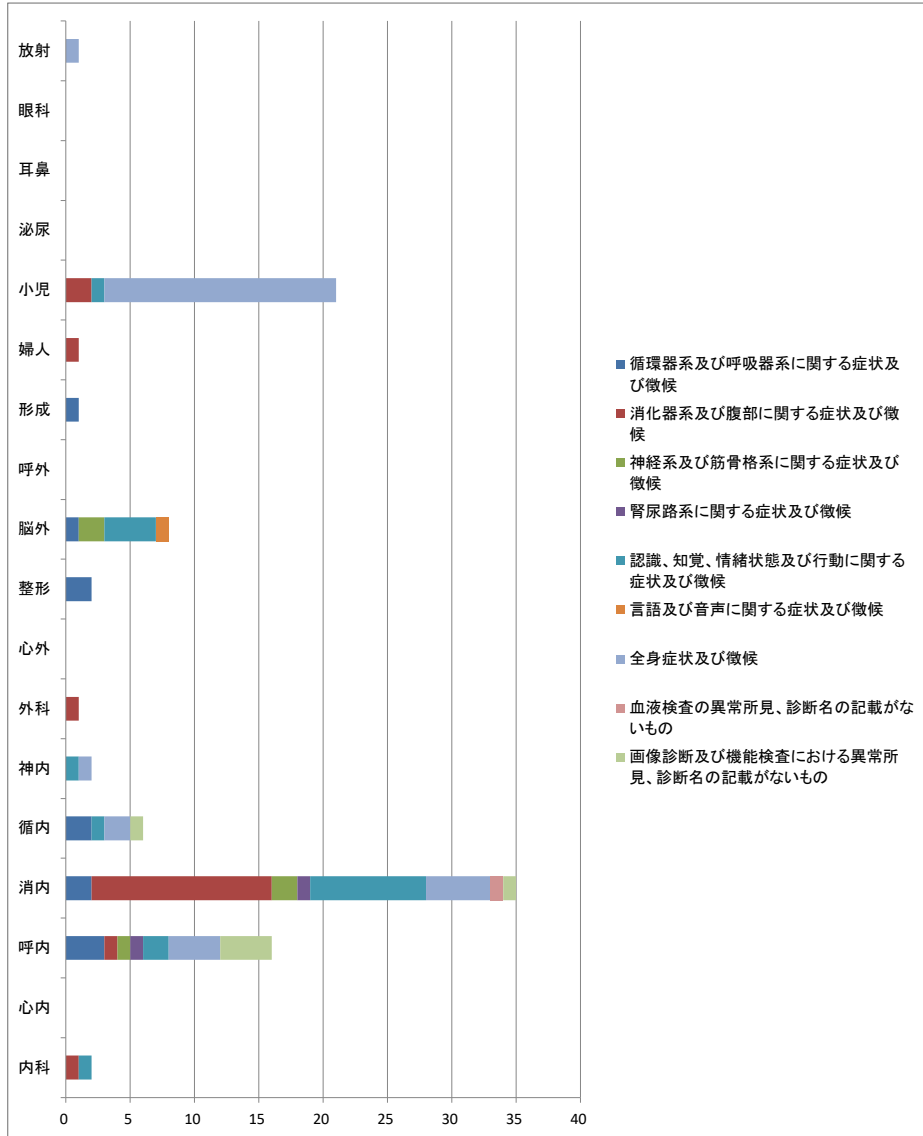


先天奇形、変形及び染色体異常

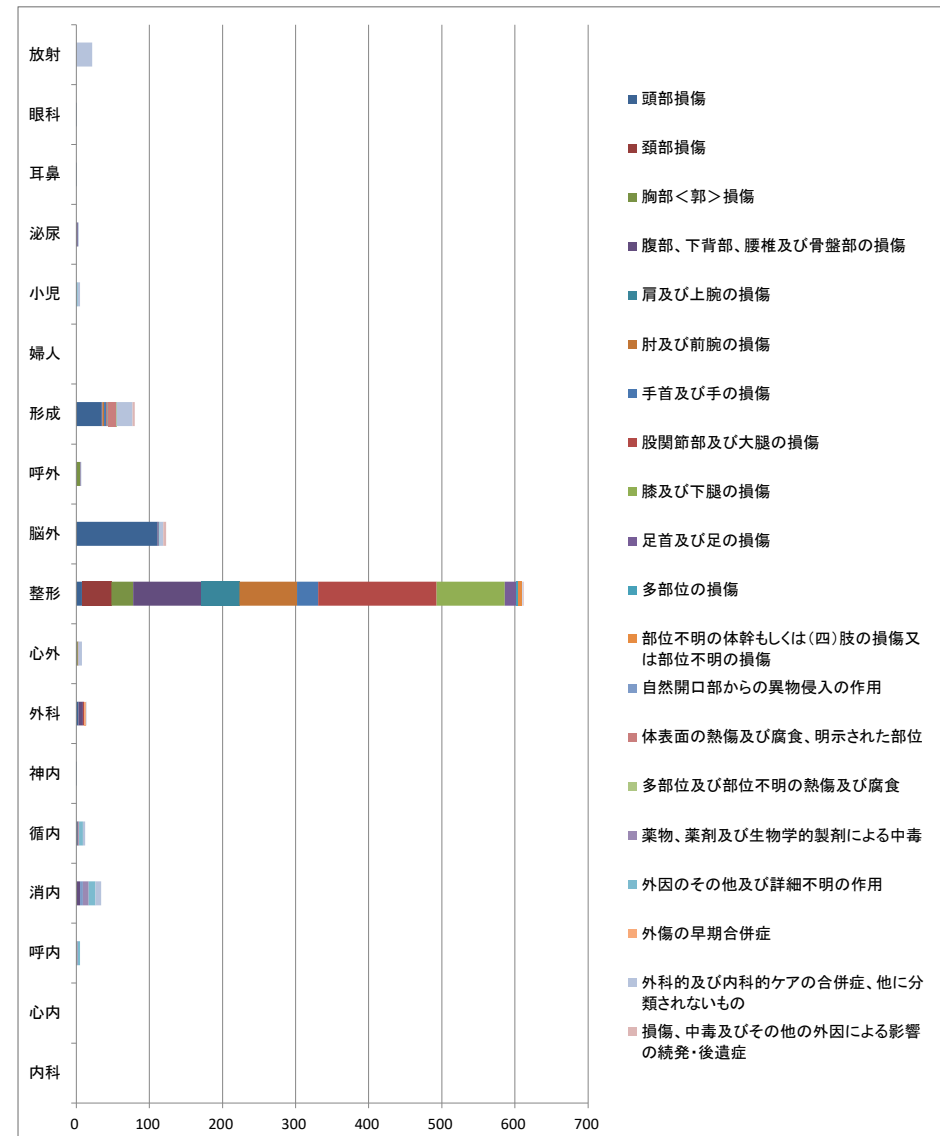




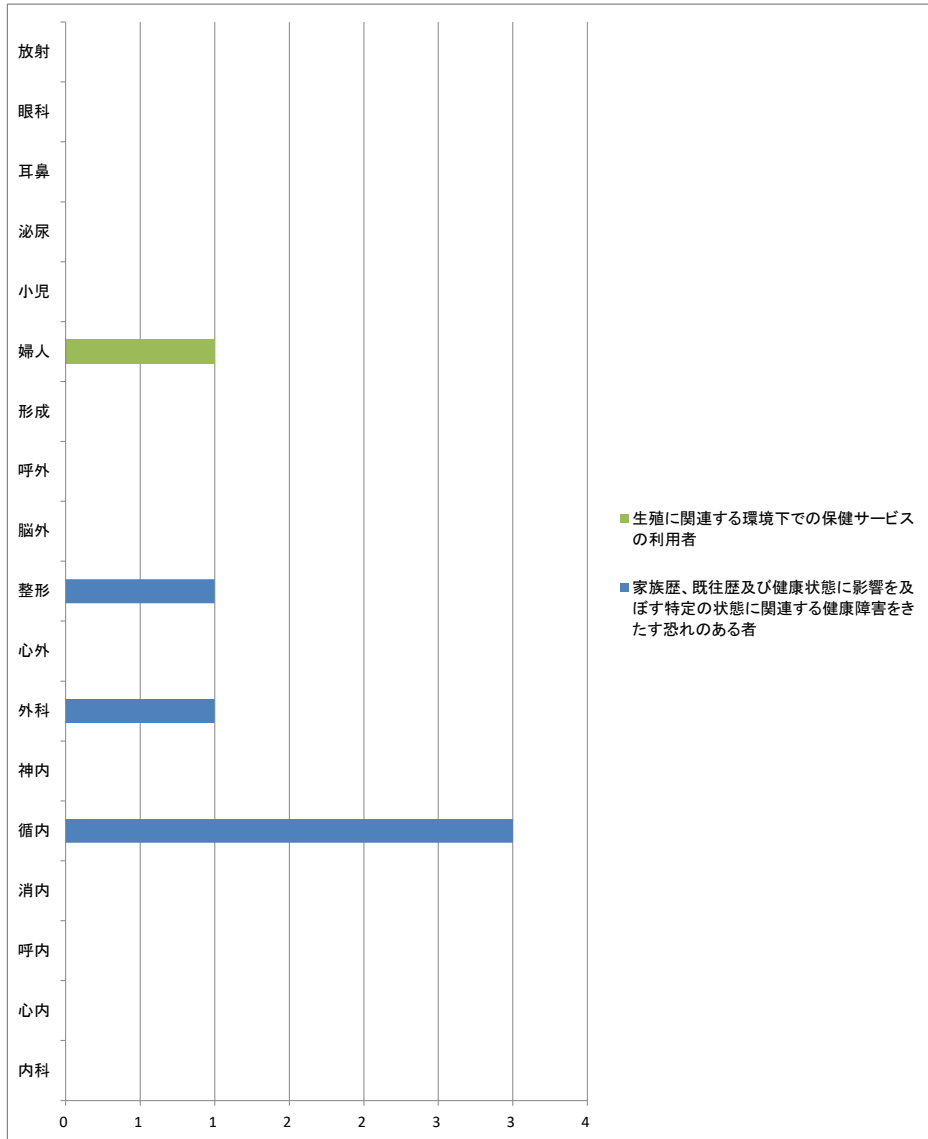
症状、徴候及び異常臨床所見・異常検査所見で他に分類されないもの



損傷、中毒及びその他の外因の影響



健康状態に影響を及ぼす要因及び保健サービスの利用



神戸赤十字病院  
 疾病小分類別・診療科別・退院患者数  
 (2016/04/01-2017/03/31)

		総数	構成比(%)	内科	心内	呼内	消内	循内	神内	外科	心外	整形	脳外	呼外	形成	婦人	小児	泌尿	耳鼻	眼科	放射
総数	合計	7,894	100.0	112	--	849	1,963	913	133	586	268	1,134	455	130	201	361	122	226	155	225	61
	男	4,395	55.7	63	--	539	1,085	578	67	330	186	609	252	98	105	--	63	201	84	97	38
	女	3,499	44.3	49	--	310	878	335	66	256	82	525	203	32	96	361	59	25	71	128	23
構成比(%)	合計	100.0	--	1.4	--	10.8	24.9	11.6	1.7	7.4	3.4	14.4	5.8	1.6	2.5	4.6	1.5	2.9	2.0	2.9	0.8
	男	100.0	--	1.4	--	12.3	24.7	13.2	1.5	7.5	4.2	13.9	5.7	2.2	2.4	0.0	1.4	4.6	1.9	2.2	0.9
	女	100.0	--	1.4	--	8.9	25.1	9.6	1.9	7.3	2.3	15.0	5.8	0.9	2.7	10.3	1.7	0.7	2.0	3.7	0.7
I 感染症及び寄生虫症	合計	163	2.1	5	--	32	76	8	7	5	1	4	--	1	--	2	19	1	2	--	--
	男	90	1.1	3	--	17	44	2	2	4	1	2	--	1	--	--	12	1	1	--	--
	女	73	0.9	2	--	15	32	6	5	1	--	2	--	--	--	2	7	--	1	--	--
A04 その他の細菌性腸管感染症	合計	7	0.1	--	--	1	4	--	--	--	--	--	--	--	--	--	2	--	--	--	--
	男	4	0.1	--	--	--	2	--	--	--	--	--	--	--	--	--	2	--	--	--	--
	女	3	0.0	--	--	1	2	--	--	--	--	--	--	--	--	--	--	--	--	--	--
A08 ウイルス性及びその他の明示された腸管感染症	合計	6	0.1	--	--	--	--	--	--	--	--	--	--	--	--	--	6	--	--	--	--
	男	2	0.0	--	--	--	--	--	--	--	--	--	--	--	--	--	2	--	--	--	--
	女	4	0.1	--	--	--	--	--	--	--	--	--	--	--	--	--	4	--	--	--	--
A09 感染症と推定される下痢及び胃腸炎	合計	56	0.7	1	--	4	42	3	--	2	--	--	--	--	--	1	3	--	--	--	--
	男	31	0.4	1	--	2	25	--	--	1	--	--	--	--	--	--	2	--	--	--	--
	女	25	0.3	--	--	2	17	3	--	1	--	--	--	--	--	1	1	--	--	--	--
A15 呼吸器結核、細菌学的又は組織学的に確認されたもの	合計	4	0.1	--	--	4	--	--	--	--	--	--	--	--	--	--	--	--	--	--	--
	男	4	0.1	--	--	4	--	--	--	--	--	--	--	--	--	--	--	--	--	--	--
	女	--	0.0	--	--	--	--	--	--	--	--	--	--	--	--	--	--	--	--	--	--
A16 呼吸器結核、細菌学的又は組織学的に確認されていないもの	合計	3	0.0	--	--	3	--	--	--	--	--	--	--	--	--	--	--	--	--	--	--
	男	1	0.0	--	--	1	--	--	--	--	--	--	--	--	--	--	--	--	--	--	--
	女	2	0.0	--	--	2	--	--	--	--	--	--	--	--	--	--	--	--	--	--	--
A18 その他の臓器の結核	合計	3	0.0	--	--	--	--	--	--	--	--	3	--	--	--	--	--	--	--	--	--
	男	1	0.0	--	--	--	--	--	--	--	--	1	--	--	--	--	--	--	--	--	--
	女	2	0.0	--	--	--	--	--	--	--	--	2	--	--	--	--	--	--	--	--	--
A31 その他の非結核性抗酸菌による感染症	合計	1	0.0	--	--	1	--	--	--	--	--	--	--	--	--	--	--	--	--	--	--
	男	--	0.0	--	--	--	--	--	--	--	--	--	--	--	--	--	--	--	--	--	--
	女	1	0.0	--	--	1	--	--	--	--	--	--	--	--	--	--	--	--	--	--	--
A40 レンサ球菌性敗血症	合計	1	0.0	--	--	--	--	--	--	--	--	--	--	--	--	--	1	--	--	--	--
	男	1	0.0	--	--	--	--	--	--	--	--	--	--	--	--	--	1	--	--	--	--
	女	--	0.0	--	--	--	--	--	--	--	--	--	--	--	--	--	--	--	--	--	--
A41 その他の敗血症	合計	31	0.4	3	--	8	12	2	1	2	1	1	--	--	--	--	--	1	--	--	--
	男	18	0.2	2	--	3	7	1	--	2	1	1	--	--	--	--	--	1	--	--	--
	女	13	0.2	1	--	5	5	1	1	--	--	--	--	--	--	--	--	--	--	--	--
A49 部位不明の細菌感染症	合計	6	0.1	--	--	3	1	--	--	--	--	--	--	--	--	--	2	--	--	--	--
	男	4	0.1	--	--	3	--	--	--	--	--	--	--	--	--	--	1	--	--	--	--
	女	2	0.0	--	--	--	1	--	--	--	--	--	--	--	--	--	1	--	--	--	--
A60 肛門性器ヘルペスウイルス [単純ヘルペス] 感染症	合計	1	0.0	--	--	--	--	--	--	--	--	--	--	--	--	1	--	--	--	--	--
	男	--	0.0	--	--	--	--	--	--	--	--	--	--	--	--	--	--	--	--	--	--
	女	1	0.0	--	--	--	--	--	--	--	--	--	--	--	--	1	--	--	--	--	--
A87 ウイルス (性) 髄膜炎	合計	2	0.0	--	--	--	--	--	2	--	--	--	--	--	--	--	--	--	--	--	--
	男	1	0.0	--	--	--	--	--	1	--	--	--	--	--	--	--	--	--	--	--	--
	女	1	0.0	--	--	--	--	--	--	--	--	--	--	--	--	--	--	--	--	--	--
B00 ヘルペスウイルス [単純ヘルペス] 感染症	合計	3	0.0	--	--	--	--	--	3	--	--	--	--	--	--	--	--	--	--	--	--
	男	1	0.0	--	--	--	--	--	1	--	--	--	--	--	--	--	--	--	--	--	--
	女	2	0.0	--	--	--	--	--	2	--	--	--	--	--	--	--	--	--	--	--	--
B02 帯状疱疹 [帯状ヘルペス]	合計	5	0.1	--	--	1	--	--	1	1	--	--	--	--	--	--	--	--	2	--	--
	男	2	0.0	--	--	--	--	--	--	1	--	--	--	--	--	--	--	--	1	--	--
	女	3	0.0	--	--	1	--	--	1	--	--	--	--	--	--	--	--	--	1	--	--
B08 皮膚及び粘膜病変を特徴とするその他のウイルス感染症、他に分類されないもの	合計	2	0.0	--	--	--	--	--	--	--	--	--	--	--	--	--	2	--	--	--	--
	男	1	0.0	--	--	--	--	--	--	--	--	--	--	--	--	--	1	--	--	--	--
	女	1	0.0	--	--	--	--	--	--	--	--	--	--	--	--	--	1	--	--	--	--
B16 急性B型肝炎	合計	2	0.0	--	--	--	2	--	--	--	--	--	--	--	--	--	--	--	--	--	--
	男	2	0.0	--	--	--	2	--	--	--	--	--	--	--	--	--	--	--	--	--	--
	女	--	0.0	--	--	--	--	--	--	--	--	--	--	--	--	--	--	--	--	--	--
B18 慢性ウイルス肝炎	合計	9	0.1	--	--	--	8	1	--	--	--	--	--	--	--	--	--	--	--	--	--
	男	4	0.1	--	--	--	4	--	--	--	--	--	--	--	--	--	--	--	--	--	--
	女	5	0.1	--	--	--	4	1	--	--	--	--	--	--	--	--	--	--	--	--	--

神戸赤十字病院  
 疾病小分類別・診療科別・退院患者数  
 (2016/04/01-2017/03/31)

		総数	構成比(%)	内科	心内	呼内	消内	循内	神内	外科	心外	整形	脳外	呼外	形成	婦人	小児	泌尿	耳鼻	眼科	放射
B24 詳細不明のヒト免疫不全ウイルス 〔HIV〕病	合計	1	0.0	--	--	1	--	--	--	--	--	--	--	--	--	--	--	--	--	--	--
	男	1	0.0	--	--	1	--	--	--	--	--	--	--	--	--	--	--	--	--	--	--
	女	--	0.0	--	--	--	--	--	--	--	--	--	--	--	--	--	--	--	--	--	--
B25 サイトメガロウイルス病	合計	1	0.0	1	--	--	--	--	--	--	--	--	--	--	--	--	--	--	--	--	--
	男	--	0.0	--	--	--	--	--	--	--	--	--	--	--	--	--	--	--	--	--	--
	女	1	0.0	1	--	--	--	--	--	--	--	--	--	--	--	--	--	--	--	--	--
B26 ムンプス	合計	3	0.0	--	--	--	--	--	--	--	--	--	--	--	--	--	3	--	--	--	--
	男	3	0.0	--	--	--	--	--	--	--	--	--	--	--	--	--	3	--	--	--	--
	女	--	0.0	--	--	--	--	--	--	--	--	--	--	--	--	--	--	--	--	--	--
B27 伝染性単核症	合計	3	0.0	--	--	--	3	--	--	--	--	--	--	--	--	--	--	--	--	--	--
	男	1	0.0	--	--	--	1	--	--	--	--	--	--	--	--	--	--	--	--	--	--
	女	2	0.0	--	--	--	2	--	--	--	--	--	--	--	--	--	--	--	--	--	--
B37 カンジダ症	合計	2	0.0	--	--	--	1	1	--	--	--	--	--	--	--	--	--	--	--	--	--
	男	1	0.0	--	--	--	1	--	--	--	--	--	--	--	--	--	--	--	--	--	--
	女	1	0.0	--	--	--	--	1	--	--	--	--	--	--	--	--	--	--	--	--	--
B44 アスペルギルス症	合計	5	0.1	--	--	3	1	--	--	--	--	--	--	1	--	--	--	--	--	--	--
	男	5	0.1	--	--	3	1	--	--	--	--	--	--	1	--	--	--	--	--	--	--
	女	--	0.0	--	--	--	--	--	--	--	--	--	--	--	--	--	--	--	--	--	--
B49 詳細不明の真菌症	合計	1	0.0	--	--	1	--	--	--	--	--	--	--	--	--	--	--	--	--	--	--
	男	--	0.0	--	--	--	--	--	--	--	--	--	--	--	--	--	--	--	--	--	--
	女	1	0.0	--	--	1	--	--	--	--	--	--	--	--	--	--	--	--	--	--	--
B59 ニューモシスチス症（J17.3 *）	合計	1	0.0	--	--	1	--	--	--	--	--	--	--	--	--	--	--	--	--	--	--
	男	--	0.0	--	--	--	--	--	--	--	--	--	--	--	--	--	--	--	--	--	--
	女	1	0.0	--	--	1	--	--	--	--	--	--	--	--	--	--	--	--	--	--	--
B70 裂頭条虫症及び孤虫症<スバルガー ヌム症>	合計	1	0.0	--	--	--	1	--	--	--	--	--	--	--	--	--	--	--	--	--	--
	男	--	0.0	--	--	--	--	--	--	--	--	--	--	--	--	--	--	--	--	--	--
	女	1	0.0	--	--	--	1	--	--	--	--	--	--	--	--	--	--	--	--	--	--
B81 その他の腸ぜんく蠕虫症、他に分 類されないもの	合計	2	0.0	--	--	--	1	1	--	--	--	--	--	--	--	--	--	--	--	--	--
	男	2	0.0	--	--	--	1	1	--	--	--	--	--	--	--	--	--	--	--	--	--
	女	--	0.0	--	--	--	--	--	--	--	--	--	--	--	--	--	--	--	--	--	--
B90 結核の続発・後遺症	合計	1	0.0	--	--	1	--	--	--	--	--	--	--	--	--	--	--	--	--	--	--
	男	--	0.0	--	--	--	--	--	--	--	--	--	--	--	--	--	--	--	--	--	--
	女	1	0.0	--	--	1	--	--	--	--	--	--	--	--	--	--	--	--	--	--	--
Ⅱ 新生物	合計	1,679	21.3	2	--	322	616	6	1	218	6	7	26	63	29	238	--	112	14	1	18
	男	866	11.0	2	--	215	326	3	1	124	5	4	10	40	17	--	--	100	9	--	10
	女	813	10.3	--	--	107	290	3	--	94	1	3	16	23	12	238	--	12	5	1	8
C08 その他及び部位不明の大唾液腺の悪 性新生物	合計	1	0.0	--	--	--	--	--	--	--	--	--	--	--	--	--	--	--	1	--	--
	男	--	0.0	--	--	--	--	--	--	--	--	--	--	--	--	--	--	--	--	--	--
	女	1	0.0	--	--	--	--	--	--	--	--	--	--	--	--	--	--	--	1	--	--
C13 下咽頭の悪性新生物	合計	1	0.0	--	--	--	--	--	--	--	--	--	--	--	--	--	--	--	1	--	--
	男	1	0.0	--	--	--	--	--	--	--	--	--	--	--	--	--	--	--	1	--	--
	女	--	0.0	--	--	--	--	--	--	--	--	--	--	--	--	--	--	--	--	--	--
C15 食道の悪性新生物	合計	31	0.4	--	--	1	27	--	--	3	--	--	--	--	--	--	--	--	--	--	--
	男	20	0.3	--	--	--	17	--	--	3	--	--	--	--	--	--	--	--	--	--	--
	女	11	0.1	--	--	1	10	--	--	--	--	--	--	--	--	--	--	--	--	--	--
C16 胃の悪性新生物	合計	125	1.6	--	--	--	79	--	--	45	--	--	--	--	1	--	--	--	--	--	--
	男	81	1.0	--	--	--	49	--	--	31	--	--	--	--	1	--	--	--	--	--	--
	女	44	0.6	--	--	--	30	--	--	14	--	--	--	--	--	--	--	--	--	--	--
C17 小腸の悪性新生物	合計	2	0.0	--	--	--	--	--	--	2	--	--	--	--	--	--	--	--	--	--	--
	男	1	0.0	--	--	--	--	--	--	1	--	--	--	--	--	--	--	--	--	--	--
	女	1	0.0	--	--	--	--	--	--	1	--	--	--	--	--	--	--	--	--	--	--
C18 結腸の悪性新生物	合計	268	3.4	--	--	--	200	--	--	68	--	--	--	--	--	--	--	--	--	--	--
	男	133	1.7	--	--	--	96	--	--	37	--	--	--	--	--	--	--	--	--	--	--
	女	135	1.7	--	--	--	104	--	--	31	--	--	--	--	--	--	--	--	--	--	--
C19 直腸S状結腸移行部の悪性新生物	合計	13	0.2	--	--	--	10	--	--	3	--	--	--	--	--	--	--	--	--	--	--
	男	8	0.1	--	--	--	8	--	--	--	--	--	--	--	--	--	--	--	--	--	--
	女	5	0.1	--	--	--	2	--	--	3	--	--	--	--	--	--	--	--	--	--	--
C20 直腸の悪性新生物	合計	174	2.2	--	--	--	136	--	--	38	--	--	--	--	--	--	--	--	--	--	--
	男	88	1.1	--	--	--	64	--	--	24	--	--	--	--	--	--	--	--	--	--	--
	女	86	1.1	--	--	--	72	--	--	14	--	--	--	--	--	--	--	--	--	--	--

神戸赤十字病院  
 疾病小分類別・診療科別・退院患者数  
 (2016/04/01-2017/03/31)

		総数	構成比(%)	内科	心内	呼内	消内	循内	神内	外科	心外	整形	脳外	呼外	形成	婦人	小児	泌尿	耳鼻	眼科	放射
C22 肝及び肝内胆管の悪性新生物	合計	62	0.8	---	---	---	29	---	1	14	---	---	---	---	---	---	---	---	---	---	18
	男	37	0.5	---	---	---	17	---	1	9	---	---	---	---	---	---	---	---	---	---	10
	女	25	0.3	---	---	---	12	---	---	5	---	---	---	---	---	---	---	---	---	---	8
C23 胆のうく囊>の悪性新生物	合計	4	0.1	---	---	---	3	---	---	1	---	---	---	---	---	---	---	---	---	---	---
	男	3	0.0	---	---	---	2	---	---	1	---	---	---	---	---	---	---	---	---	---	---
	女	1	0.0	---	---	---	1	---	---	---	---	---	---	---	---	---	---	---	---	---	---
C24 その他及び部位不明の胆道の悪性新生物	合計	28	0.4	---	---	---	18	---	---	10	---	---	---	---	---	---	---	---	---	---	---
	男	21	0.3	---	---	---	14	---	---	7	---	---	---	---	---	---	---	---	---	---	---
	女	7	0.1	---	---	---	4	---	---	3	---	---	---	---	---	---	---	---	---	---	---
C25 膵の悪性新生物	合計	61	0.8	1	---	2	51	1	---	6	---	---	---	---	---	---	---	---	---	---	---
	男	26	0.3	1	---	1	20	---	---	4	---	---	---	---	---	---	---	---	---	---	---
	女	35	0.4	---	---	1	31	1	---	2	---	---	---	---	---	---	---	---	---	---	---
C34 気管支及び肺の悪性新生物	合計	324	4.1	---	---	280	3	1	---	---	---	---	---	40	---	---	---	---	---	---	---
	男	217	2.7	---	---	186	2	1	---	---	---	---	---	28	---	---	---	---	---	---	---
	女	107	1.4	---	---	94	1	---	---	---	---	---	---	12	---	---	---	---	---	---	---
C37 胸腺の悪性新生物	合計	1	0.0	---	---	1	---	---	---	---	---	---	---	---	---	---	---	---	---	---	---
	男	1	0.0	---	---	1	---	---	---	---	---	---	---	---	---	---	---	---	---	---	---
	女	---	0.0	---	---	---	---	---	---	---	---	---	---	---	---	---	---	---	---	---	---
C44 皮膚のその他の悪性新生物	合計	1	0.0	---	---	---	---	---	---	---	---	---	---	---	1	---	---	---	---	---	---
	男	1	0.0	---	---	---	---	---	---	---	---	---	---	---	1	---	---	---	---	---	---
	女	---	0.0	---	---	---	---	---	---	---	---	---	---	---	---	---	---	---	---	---	---
C45 中皮腫	合計	9	0.1	---	---	9	---	---	---	---	---	---	---	---	---	---	---	---	---	---	---
	男	9	0.1	---	---	9	---	---	---	---	---	---	---	---	---	---	---	---	---	---	---
	女	---	0.0	---	---	---	---	---	---	---	---	---	---	---	---	---	---	---	---	---	---
C48 後腹膜及び腹膜の悪性新生物	合計	6	0.1	---	---	---	---	---	---	---	---	---	---	---	---	6	---	---	---	---	---
	男	---	0.0	---	---	---	---	---	---	---	---	---	---	---	---	6	---	---	---	---	---
	女	6	0.1	---	---	---	---	---	---	---	---	---	---	---	---	---	---	---	---	---	---
C50 乳房の悪性新生物	合計	5	0.1	---	---	---	1	---	---	4	---	---	---	---	---	---	---	---	---	---	---
	男	---	0.0	---	---	---	---	---	---	---	---	---	---	---	---	---	---	---	---	---	---
	女	5	0.1	---	---	---	1	---	---	4	---	---	---	---	---	---	---	---	---	---	---
C53 子宮頸(部)の悪性新生物	合計	5	0.1	---	---	---	---	---	---	---	---	---	---	---	---	5	---	---	---	---	---
	男	---	0.0	---	---	---	---	---	---	---	---	---	---	---	---	---	---	---	---	---	---
	女	5	0.1	---	---	---	---	---	---	---	---	---	---	---	---	5	---	---	---	---	---
C54 子宮体部の悪性新生物	合計	29	0.4	---	---	1	---	---	---	---	---	---	---	---	---	28	---	---	---	---	---
	男	---	0.0	---	---	---	---	---	---	---	---	---	---	---	---	28	---	---	---	---	---
	女	29	0.4	---	---	1	---	---	---	---	---	---	---	---	---	---	---	---	---	---	---
C56 卵巣の悪性新生物	合計	20	0.3	---	---	---	---	---	---	---	---	---	---	---	---	20	---	---	---	---	---
	男	---	0.0	---	---	---	---	---	---	---	---	---	---	---	---	---	---	---	---	---	---
	女	20	0.3	---	---	---	---	---	---	---	---	---	---	---	---	20	---	---	---	---	---
C57 その他及び部位不明の女性生殖器の悪性新生物	合計	8	0.1	---	---	---	---	---	---	---	---	---	---	---	---	8	---	---	---	---	---
	男	---	0.0	---	---	---	---	---	---	---	---	---	---	---	---	---	---	---	---	---	---
	女	8	0.1	---	---	---	---	---	---	---	---	---	---	---	---	8	---	---	---	---	---
C61 前立腺の悪性新生物	合計	71	0.9	---	---	---	2	---	---	---	---	---	---	---	---	---	---	69	---	---	---
	男	71	0.9	---	---	---	2	---	---	---	---	---	---	---	---	---	---	69	---	---	---
	女	---	0.0	---	---	---	---	---	---	---	---	---	---	---	---	---	---	---	---	---	---
C66 尿管の悪性新生物	合計	3	0.0	---	---	---	1	---	---	---	---	---	---	---	---	---	---	2	---	---	---
	男	---	0.0	---	---	---	---	---	---	---	---	---	---	---	---	---	---	---	---	---	---
	女	3	0.0	---	---	---	1	---	---	---	---	---	---	---	---	---	---	2	---	---	---
C67 膀胱の悪性新生物	合計	38	0.5	---	---	1	---	---	---	---	---	---	---	---	---	---	---	37	---	---	---
	男	28	0.4	---	---	1	---	---	---	---	---	---	---	---	---	---	---	27	---	---	---
	女	10	0.1	---	---	---	---	---	---	---	---	---	---	---	---	---	---	10	---	---	---
C69 眼及び付属器の悪性新生物	合計	1	0.0	---	---	---	---	---	---	---	---	---	---	---	1	---	---	---	---	---	---
	男	---	0.0	---	---	---	---	---	---	---	---	---	---	---	---	---	---	---	---	---	---
	女	1	0.0	---	---	---	---	---	---	---	---	---	---	---	1	---	---	---	---	---	---
C71 脳の悪性新生物	合計	3	0.0	---	---	---	---	---	---	---	---	---	3	---	---	---	---	---	---	---	---
	男	2	0.0	---	---	---	---	---	---	---	---	---	2	---	---	---	---	---	---	---	---
	女	1	0.0	---	---	---	---	---	---	---	---	---	1	---	---	---	---	---	---	---	---
C73 甲状腺の悪性新生物	合計	3	0.0	---	---	---	---	1	---	---	---	---	---	---	---	---	---	---	---	2	---
	男	1	0.0	---	---	---	---	---	---	---	---	---	---	---	---	---	---	---	---	1	---
	女	2	0.0	---	---	---	---	1	---	---	---	---	---	---	---	---	---	---	---	1	---

神戸赤十字病院  
 疾病小分類別・診療科別・退院患者数  
 (2016/04/01-2017/03/31)

	総数	構成比(%)	内科	心内	呼内	消内	循内	神内	外科	心外	整形	脳外	呼外	形成	婦人	小児	泌尿	耳鼻	眼科	放射
C77 リンパ節の続発性及び部位不明の悪性新生物	合計	2	0.0	---	---	---	---	---	2	---	---	---	---	---	---	---	---	---	---	---
	男	---	0.0	---	---	---	---	---	---	---	---	---	---	---	---	---	---	---	---	---
	女	2	0.0	---	---	---	---	---	2	---	---	---	---	---	---	---	---	---	---	---
C78 呼吸器及び消化器の続発性悪性新生物	合計	50	0.6	---	---	12	13	---	11	---	---	---	12	---	2	---	---	---	---	---
	男	25	0.3	---	---	8	10	---	3	---	---	---	4	---	---	---	---	---	---	---
	女	25	0.3	---	---	4	3	---	8	---	---	---	8	---	2	---	---	---	---	---
C79 その他の部位の続発性悪性新生物	合計	24	0.3	1	---	4	7	1	2	---	1	8	---	---	---	---	---	---	---	---
	男	8	0.1	1	---	2	1	---	---	---	1	3	---	---	---	---	---	---	---	---
	女	16	0.2	---	---	2	6	1	2	---	---	5	---	---	---	---	---	---	---	---
C82 ろ胞性【結節性】非ホジキン<non-Hodgkin>リンパ腫	合計	4	0.1	---	---	4	---	---	---	---	---	---	---	---	---	---	---	---	---	---
	男	4	0.1	---	---	4	---	---	---	---	---	---	---	---	---	---	---	---	---	---
	女	---	0.0	---	---	---	---	---	---	---	---	---	---	---	---	---	---	---	---	---
C83 びまん性非ホジキン<non-Hodgkin>リンパ腫	合計	3	0.0	---	---	---	---	---	---	---	---	3	---	---	---	---	---	---	---	---
	男	---	0.0	---	---	---	---	---	---	---	---	---	---	---	---	---	---	---	---	---
	女	3	0.0	---	---	---	---	---	---	---	---	3	---	---	---	---	---	---	---	---
C85 非ホジキン<non-Hodgkin>リンパ腫のその他及び詳細不明の型	合計	5	0.1	---	---	---	1	---	---	2	---	---	---	1	---	---	---	---	1	---
	男	3	0.0	---	---	---	---	---	---	2	---	---	---	---	---	---	---	---	---	1
	女	2	0.0	---	---	---	1	---	---	---	---	---	---	1	---	---	---	---	---	---
C95 細胞型不明の白血病	合計	1	0.0	---	---	---	1	---	---	---	---	---	---	---	---	---	---	---	---	---
	男	---	0.0	---	---	---	---	---	---	---	---	---	---	---	---	---	---	---	---	---
	女	1	0.0	---	---	---	1	---	---	---	---	---	---	---	---	---	---	---	---	---
D10 口腔及び咽頭の良性新生物	合計	1	0.0	---	---	---	---	---	---	---	---	---	---	---	---	---	---	---	1	---
	男	1	0.0	---	---	---	---	---	---	---	---	---	---	---	---	---	---	---	1	---
	女	---	0.0	---	---	---	---	---	---	---	---	---	---	---	---	---	---	---	---	---
D11 大唾液腺の良性新生物	合計	1	0.0	---	---	---	---	---	---	---	---	---	---	---	---	---	---	---	1	---
	男	---	0.0	---	---	---	---	---	---	---	---	---	---	---	---	---	---	---	---	---
	女	1	0.0	---	---	---	---	---	---	---	---	---	---	---	---	---	---	---	1	---
D12 結腸、直腸、肛門及び肛門管の良性新生物	合計	30	0.4	---	---	---	29	---	1	---	---	---	---	---	---	---	---	---	---	---
	男	22	0.3	---	---	---	21	---	1	---	---	---	---	---	---	---	---	---	---	---
	女	8	0.1	---	---	---	8	---	---	---	---	---	---	---	---	---	---	---	---	---
D13 消化器系のその他及び部位不明の良性新生物	合計	2	0.0	---	---	---	1	---	1	---	---	---	---	---	---	---	---	---	---	---
	男	2	0.0	---	---	---	1	---	1	---	---	---	---	---	---	---	---	---	---	---
	女	---	0.0	---	---	---	---	---	---	---	---	---	---	---	---	---	---	---	---	---
D14 中耳及び呼吸器系の良性新生物	合計	3	0.0	---	---	---	---	---	---	---	---	---	3	---	---	---	---	---	---	---
	男	3	0.0	---	---	---	---	---	---	---	---	---	3	---	---	---	---	---	---	---
	女	---	0.0	---	---	---	---	---	---	---	---	---	---	---	---	---	---	---	---	---
D15 その他及び部位不明の胸腔内臓器の良性新生物	合計	6	0.1	---	---	---	---	---	---	3	---	---	3	---	---	---	---	---	---	---
	男	4	0.1	---	---	---	---	---	---	2	---	---	2	---	---	---	---	---	---	---
	女	2	0.0	---	---	---	---	---	---	1	---	---	1	---	---	---	---	---	---	---
D17 良性脂肪腫性新生物（脂肪腫を含む）	合計	4	0.1	---	---	---	---	---	1	---	1	---	---	2	---	---	---	---	---	---
	男	2	0.0	---	---	---	---	---	---	---	1	---	---	1	---	---	---	---	---	---
	女	2	0.0	---	---	---	---	---	1	---	---	---	---	1	---	---	---	---	---	---
D18 血管腫及びリンパ管腫、全ての部位	合計	3	0.0	---	---	---	---	---	---	---	---	2	---	1	---	---	---	---	---	---
	男	2	0.0	---	---	---	---	---	---	---	---	2	---	---	---	---	---	---	---	---
	女	1	0.0	---	---	---	---	---	---	---	---	---	---	1	---	---	---	---	---	---
D21 結合組織及びその他の軟部組織のその他の良性新生物	合計	8	0.1	---	---	---	---	---	---	---	2	---	---	6	---	---	---	---	---	---
	男	5	0.1	---	---	---	---	---	---	---	---	---	---	5	---	---	---	---	---	---
	女	3	0.0	---	---	---	---	---	---	---	2	---	---	1	---	---	---	---	---	---
D22 メラニン細胞性母斑	合計	2	0.0	---	---	---	---	---	---	---	---	---	---	2	---	---	---	---	---	---
	男	2	0.0	---	---	---	---	---	---	---	---	---	---	2	---	---	---	---	---	---
	女	---	0.0	---	---	---	---	---	---	---	---	---	---	---	---	---	---	---	---	---
D23 皮膚のその他の良性新生物	合計	5	0.1	---	---	---	---	---	---	---	---	---	---	5	---	---	---	---	---	---
	男	3	0.0	---	---	---	---	---	---	---	---	---	---	3	---	---	---	---	---	---
	女	2	0.0	---	---	---	---	---	---	---	---	---	---	2	---	---	---	---	---	---
D25 子宮平滑筋腫	合計	100	1.3	---	---	---	---	---	---	---	---	---	---	---	100	---	---	---	---	---
	男	---	0.0	---	---	---	---	---	---	---	---	---	---	---	---	---	---	---	---	---
	女	100	1.3	---	---	---	---	---	---	---	---	---	---	---	---	---	---	---	---	---
D27 卵巣の良性新生物	合計	3	0.0	---	---	---	---	---	---	---	---	---	---	---	3	---	---	---	---	---
	男	---	0.0	---	---	---	---	---	---	---	---	---	---	---	---	---	---	---	---	---
	女	3	0.0	---	---	---	---	---	---	---	---	---	---	---	---	---	---	---	---	---

神戸赤十字病院  
 疾病小分類別・診療科別・退院患者数  
 (2016/04/01-2017/03/31)

		総数	構成比(%)	内科	心内	呼内	消内	循内	神内	外科	心外	整形	脳外	呼外	形成	婦人	小児	泌尿	耳鼻	眼科	放射
D30 腎尿路の良性新生物	合計	3	0.0	--	--	--	--	--	--	--	--	--	--	--	--	--	--	3	--	--	--
	男	3	0.0	--	--	--	--	--	--	--	--	--	--	--	--	--	--	3	--	--	--
	女	--	0.0	--	--	--	--	--	--	--	--	--	--	--	--	--	--	--	--	--	--
D32 髄膜の良性新生物	合計	2	0.0	--	--	--	--	--	--	--	--	--	2	--	--	--	--	--	--	--	--
	男	--	0.0	--	--	--	--	--	--	--	--	--	--	--	--	--	--	--	--	--	--
	女	2	0.0	--	--	--	--	--	--	--	--	--	2	--	--	--	--	--	--	--	--
D33 脳及び中枢神経系のその他の部位の良性新生物	合計	1	0.0	--	--	--	--	--	--	--	--	--	1	--	--	--	--	--	--	--	--
	男	--	0.0	--	--	--	--	--	--	--	--	--	--	--	--	--	--	--	--	--	--
	女	1	0.0	--	--	--	--	--	--	--	--	--	1	--	--	--	--	--	--	--	--
D34 甲状腺の良性新生物	合計	1	0.0	--	--	--	--	--	--	--	--	--	--	--	--	--	--	--	1	--	--
	男	1	0.0	--	--	--	--	--	--	--	--	--	--	--	--	--	--	--	1	--	--
	女	--	0.0	--	--	--	--	--	--	--	--	--	--	--	--	--	--	--	--	--	--
D35 その他及び部位不明の内分泌腺の良性新生物	合計	1	0.0	--	--	--	1	--	--	--	--	--	--	--	--	--	--	--	--	--	--
	男	--	0.0	--	--	--	--	--	--	--	--	--	--	--	--	--	--	--	--	--	--
	女	1	0.0	--	--	--	1	--	--	--	--	--	--	--	--	--	--	--	--	--	--
D37 口腔及び消化器の性状不詳又は不明の新生物	合計	10	0.1	--	--	--	3	--	--	3	--	--	--	--	1	--	--	--	3	--	--
	男	6	0.1	--	--	--	2	--	--	1	--	--	--	--	1	--	--	--	2	--	--
	女	4	0.1	--	--	--	1	--	--	2	--	--	--	--	--	--	--	--	1	--	--
D38 中耳、呼吸器及び胸腔内臓器の性状不詳又は不明の新生物	合計	9	0.1	--	--	2	--	--	--	--	--	--	--	5	--	--	--	--	2	--	--
	男	6	0.1	--	--	1	--	--	--	--	--	--	--	3	--	--	--	--	2	--	--
	女	3	0.0	--	--	1	--	--	--	--	--	--	--	2	--	--	--	--	--	--	--
D39 女性生殖器の性状不詳又は不明の新生物	合計	68	0.9	--	--	1	--	--	--	1	--	--	--	--	--	66	--	--	--	--	--
	男	--	0.0	--	--	--	--	--	--	--	--	--	--	--	--	--	--	--	--	--	--
	女	68	0.9	--	--	1	--	--	--	1	--	--	--	--	--	66	--	--	--	--	--
D41 腎尿路の性状不詳又は不明の新生物	合計	1	0.0	--	--	--	--	--	--	--	--	--	--	--	--	--	--	1	--	--	--
	男	1	0.0	--	--	--	--	--	--	--	--	--	--	--	--	--	--	1	--	--	--
	女	--	0.0	--	--	--	--	--	--	--	--	--	--	--	--	--	--	--	--	--	--
D43 脳及び中枢神経系の性状不詳又は不明の新生物	合計	10	0.1	--	--	1	--	1	--	--	--	1	7	--	--	--	--	--	--	--	--
	男	4	0.1	--	--	--	--	1	--	--	--	--	3	--	--	--	--	--	--	--	--
	女	6	0.1	--	--	1	--	--	--	--	--	1	4	--	--	--	--	--	--	--	--
D44 内分泌腺の性状不詳又は不明の新生物	合計	1	0.0	--	--	--	--	--	--	--	--	--	--	--	--	--	--	--	1	--	--
	男	--	0.0	--	--	--	--	--	--	--	--	--	--	--	--	--	--	--	--	--	--
	女	1	0.0	--	--	--	--	--	--	--	--	--	--	--	--	--	--	--	1	--	--
D46 骨髄異形成症候群	合計	1	0.0	--	--	1	--	--	--	--	--	--	--	--	--	--	--	--	--	--	--
	男	1	0.0	--	--	1	--	--	--	--	--	--	--	--	--	--	--	--	--	--	--
	女	--	0.0	--	--	--	--	--	--	--	--	--	--	--	--	--	--	--	--	--	--
D48 その他及び部位不明の性状不詳又は不明の新生物	合計	17	0.2	--	--	2	--	1	--	2	1	2	--	--	8	--	--	--	--	1	--
	男	9	0.1	--	--	1	--	1	--	1	1	2	--	--	3	--	--	--	--	--	--
	女	8	0.1	--	--	1	--	--	--	1	--	--	--	--	5	--	--	--	--	1	--
Ⅲ 血液及び造血器の疾患並びに免疫機構の障害	合計	38	0.5	3	--	9	16	2	--	2	4	--	--	1	--	--	1	--	--	--	--
	男	21	0.3	1	--	6	10	2	--	--	1	--	--	1	--	--	--	--	--	--	--
	女	17	0.2	2	--	3	6	--	--	2	3	--	--	--	--	--	1	--	--	--	--
D50 鉄欠乏性貧血	合計	4	0.1	1	--	--	3	--	--	--	--	--	--	--	--	--	--	--	--	--	--
	男	2	0.0	1	--	--	1	--	--	--	--	--	--	--	--	--	--	--	--	--	--
	女	2	0.0	--	--	--	2	--	--	--	--	--	--	--	--	--	--	--	--	--	--
D52 葉酸欠乏性貧血	合計	1	0.0	--	--	1	--	--	--	--	--	--	--	--	--	--	--	--	--	--	--
	男	1	0.0	--	--	1	--	--	--	--	--	--	--	--	--	--	--	--	--	--	--
	女	--	0.0	--	--	--	--	--	--	--	--	--	--	--	--	--	--	--	--	--	--
D59 後天性溶血性貧血	合計	3	0.0	--	--	--	--	--	--	--	3	--	--	--	--	--	--	--	--	--	--
	男	1	0.0	--	--	--	--	--	--	--	1	--	--	--	--	--	--	--	--	--	--
	女	2	0.0	--	--	--	--	--	--	--	2	--	--	--	--	--	--	--	--	--	--
D61 その他の無形成性貧血	合計	2	0.0	--	--	1	--	--	--	--	--	--	--	1	--	--	--	--	--	--	--
	男	1	0.0	--	--	--	--	--	--	--	--	--	--	1	--	--	--	--	--	--	--
	女	1	0.0	--	--	1	--	--	--	--	--	--	--	--	--	--	--	--	--	--	--
D64 その他の貧血	合計	7	0.1	1	--	2	2	1	--	--	1	--	--	--	--	--	--	--	--	--	--
	男	5	0.1	--	--	2	2	1	--	--	--	--	--	--	--	--	--	--	--	--	--
	女	2	0.0	1	--	--	--	--	--	--	1	--	--	--	--	--	--	--	--	--	--
D65 播種性血管内凝固症候群〔脱線維素症候群〕	合計	10	0.1	--	--	1	7	--	--	2	--	--	--	--	--	--	--	--	--	--	--
	男	5	0.1	--	--	1	4	--	--	--	--	--	--	--	--	--	--	--	--	--	--
	女	5	0.1	--	--	--	3	--	--	2	--	--	--	--	--	--	--	--	--	--	--

神戸赤十字病院  
 疾病小分類別・診療科別・退院患者数  
 (2016/04/01-2017/03/31)

	総数	構成比(%)	内科	心内	呼内	消内	循内	神内	外科	心外	整形	脳外	呼外	形成	婦人	小児	泌尿	耳鼻	眼科	放射
D68 その他の凝固障害	合計	1	0.0	--	--	--	1	--	--	--	--	--	--	--	--	--	--	--	--	--
	男	--	0.0	--	--	--	--	--	--	--	--	--	--	--	--	--	--	--	--	--
	女	1	0.0	--	--	--	1	--	--	--	--	--	--	--	--	--	--	--	--	--
D69 紫斑病及びその他の出血性病態	合計	3	0.0	1	--	--	1	--	--	--	--	--	--	--	--	1	--	--	--	--
	男	1	0.0	--	--	--	1	--	--	--	--	--	--	--	--	--	--	--	--	--
	女	2	0.0	1	--	--	--	--	--	--	--	--	--	--	--	1	--	--	--	--
D70 無顆粒球症	合計	2	0.0	--	--	1	1	--	--	--	--	--	--	--	--	--	--	--	--	--
	男	2	0.0	--	--	1	1	--	--	--	--	--	--	--	--	--	--	--	--	--
	女	--	0.0	--	--	--	--	--	--	--	--	--	--	--	--	--	--	--	--	--
D76 リンパ細網組織及び細網組織球系の疾患	合計	1	0.0	--	--	--	1	--	--	--	--	--	--	--	--	--	--	--	--	--
	男	1	0.0	--	--	--	1	--	--	--	--	--	--	--	--	--	--	--	--	--
	女	--	0.0	--	--	--	--	--	--	--	--	--	--	--	--	--	--	--	--	--
D86 サルコイドーシス	合計	4	0.1	--	--	3	--	1	--	--	--	--	--	--	--	--	--	--	--	--
	男	2	0.0	--	--	1	--	1	--	--	--	--	--	--	--	--	--	--	--	--
	女	2	0.0	--	--	2	--	--	--	--	--	--	--	--	--	--	--	--	--	--
IV 内分泌、栄養及び代謝疾患	合計	142	1.8	55	--	10	33	28	--	2	3	6	2	1	--	1	1	--	--	--
	男	89	1.1	37	--	6	16	17	--	2	3	5	1	1	--	--	1	--	--	--
	女	53	0.7	18	--	4	17	11	--	--	--	1	1	--	--	1	--	--	--	--
E03 その他の甲状腺機能低下症	合計	3	0.0	1	--	--	2	--	--	--	--	--	--	--	--	--	--	--	--	--
	男	3	0.0	1	--	--	2	--	--	--	--	--	--	--	--	--	--	--	--	--
	女	--	0.0	--	--	--	--	--	--	--	--	--	--	--	--	--	--	--	--	--
E10 インスリン依存性糖尿病<IDD M>	合計	1	0.0	1	--	--	--	--	--	--	--	--	--	--	--	--	--	--	--	--
	男	1	0.0	1	--	--	--	--	--	--	--	--	--	--	--	--	--	--	--	--
	女	--	0.0	--	--	--	--	--	--	--	--	--	--	--	--	--	--	--	--	--
E11 インスリン非依存性糖尿病<NIDD M>	合計	60	0.8	49	--	--	5	4	--	--	--	1	--	1	--	--	--	--	--	--
	男	40	0.5	32	--	--	3	3	--	--	--	1	--	1	--	--	--	--	--	--
	女	20	0.3	17	--	--	2	1	--	--	--	--	--	--	--	--	--	--	--	--
E14 詳細不明の糖尿病	合計	11	0.1	4	--	2	1	1	--	1	2	--	--	--	--	--	--	--	--	--
	男	10	0.1	3	--	2	1	1	--	1	2	--	--	--	--	--	--	--	--	--
	女	1	0.0	1	--	--	--	--	--	--	--	--	--	--	--	--	--	--	--	--
E15 非糖尿病性低血糖性昏睡	合計	3	0.0	--	--	--	1	1	--	--	--	1	--	--	--	--	--	--	--	--
	男	2	0.0	--	--	--	--	1	--	--	--	1	--	--	--	--	--	--	--	--
	女	1	0.0	--	--	--	1	--	--	--	--	--	--	--	--	--	--	--	--	--
E16 その他の膵内分泌障害	合計	4	0.1	--	--	2	--	1	--	--	--	--	--	--	--	1	--	--	--	--
	男	3	0.0	--	--	2	--	1	--	--	--	--	--	--	--	--	--	--	--	--
	女	1	0.0	--	--	--	--	--	--	--	--	--	--	--	--	1	--	--	--	--
E32 胸腺の疾患	合計	2	0.0	--	--	--	--	--	--	--	--	--	2	--	--	--	--	--	--	--
	男	1	0.0	--	--	--	--	--	--	--	--	--	1	--	--	--	--	--	--	--
	女	1	0.0	--	--	--	--	--	--	--	--	--	1	--	--	--	--	--	--	--
E41 栄養性消耗症<マラスムス>	合計	1	0.0	--	--	--	1	--	--	--	--	--	--	--	--	--	--	--	--	--
	男	1	0.0	--	--	--	1	--	--	--	--	--	--	--	--	--	--	--	--	--
	女	--	0.0	--	--	--	--	--	--	--	--	--	--	--	--	--	--	--	--	--
E53 その他のビタミンB群の欠乏症	合計	1	0.0	--	--	--	1	--	--	--	--	--	--	--	--	--	--	--	--	--
	男	1	0.0	--	--	--	1	--	--	--	--	--	--	--	--	--	--	--	--	--
	女	--	0.0	--	--	--	--	--	--	--	--	--	--	--	--	--	--	--	--	--
E72 その他のアミノ酸代謝障害	合計	4	0.1	--	--	--	3	--	--	--	1	--	--	--	--	--	--	--	--	--
	男	2	0.0	--	--	--	1	--	--	--	1	--	--	--	--	--	--	--	--	--
	女	2	0.0	--	--	--	2	--	--	--	--	--	--	--	--	--	--	--	--	--
E80 ポルフィリン及びビリルビン代謝障害	合計	1	0.0	--	--	--	1	--	--	--	--	--	--	--	--	--	--	--	--	--
	男	--	0.0	--	--	--	--	--	--	--	--	--	--	--	--	--	--	--	--	--
	女	1	0.0	--	--	--	1	--	--	--	--	--	--	--	--	--	--	--	--	--
E83 ミネラル<鈣質>代謝障害	合計	2	0.0	--	--	1	--	--	--	--	--	--	--	--	--	--	1	--	--	--
	男	2	0.0	--	--	1	--	--	--	--	--	--	--	--	--	--	1	--	--	--
	女	--	0.0	--	--	--	--	--	--	--	--	--	--	--	--	--	--	--	--	--
E85 アミロイドーシス<アミロイド症>	合計	1	0.0	--	--	--	--	1	--	--	--	--	--	--	--	--	--	--	--	--
	男	1	0.0	--	--	--	--	1	--	--	--	--	--	--	--	--	--	--	--	--
	女	--	0.0	--	--	--	--	--	--	--	--	--	--	--	--	--	--	--	--	--
E86 体液量減少(症)	合計	30	0.4	--	--	3	11	12	--	1	--	3	--	--	--	--	--	--	--	--
	男	15	0.2	--	--	1	5	6	--	1	--	2	--	--	--	--	--	--	--	--
	女	15	0.2	--	--	2	6	6	--	--	--	1	--	--	--	--	--	--	--	--



神戸赤十字病院  
 疾病小分類別・診療科別・退院患者数  
 (2016/04/01-2017/03/31)

		総数	構成比(%)	内科	心内	呼内	消内	循内	神内	外科	心外	整形	脳外	呼外	形成	婦人	小児	泌尿	耳鼻	眼科	放射
E87	合計	18	0.2	--	--	2	7	8	--	--	--	--	1	--	--	--	--	--	--	--	--
	男	7	0.1	--	--	--	2	4	--	--	--	--	1	--	--	--	--	--	--	--	--
	女	11	0.1	--	--	2	5	4	--	--	--	--	--	--	--	--	--	--	--	--	--
V	合計	17	0.2	--	--	3	8	2	1	--	--	--	1	--	--	--	2	--	--	--	--
	男	11	0.1	--	--	2	6	1	--	--	--	--	1	--	--	--	1	--	--	--	--
	女	6	0.1	--	--	1	2	1	1	--	--	--	--	--	--	--	1	--	--	--	--
F05	合計	1	0.0	--	--	--	--	1	--	--	--	--	--	--	--	--	--	--	--	--	--
	男	1	0.0	--	--	--	--	1	--	--	--	--	--	--	--	--	--	--	--	--	--
	女	--	0.0	--	--	--	--	--	--	--	--	--	--	--	--	--	--	--	--	--	--
F10	合計	12	0.2	--	--	3	7	--	1	--	--	--	1	--	--	--	--	--	--	--	--
	男	9	0.1	--	--	2	6	--	--	--	--	--	1	--	--	--	--	--	--	--	--
	女	3	0.0	--	--	1	1	--	1	--	--	--	--	--	--	--	--	--	--	--	--
F19	合計	1	0.0	--	--	--	--	--	--	--	--	--	--	--	--	--	1	--	--	--	--
	男	1	0.0	--	--	--	--	--	--	--	--	--	--	--	--	--	1	--	--	--	--
	女	--	0.0	--	--	--	--	--	--	--	--	--	--	--	--	--	--	--	--	--	--
F45	合計	2	0.0	--	--	--	1	1	--	--	--	--	--	--	--	--	--	--	--	--	--
	男	--	0.0	--	--	--	--	--	--	--	--	--	--	--	--	--	--	--	--	--	--
	女	2	0.0	--	--	--	1	1	--	--	--	--	--	--	--	--	--	--	--	--	--
F54	合計	1	0.0	--	--	--	--	--	--	--	--	--	--	--	--	--	1	--	--	--	--
	男	--	0.0	--	--	--	--	--	--	--	--	--	--	--	--	--	--	--	--	--	--
	女	1	0.0	--	--	--	--	--	--	--	--	--	--	--	--	--	1	--	--	--	--
VI	合計	164	2.1	1	--	29	10	2	36	--	--	25	48	--	1	--	1	--	11	--	--
	男	95	1.2	--	--	22	4	--	17	--	--	17	27	--	1	--	--	--	7	--	--
	女	69	0.9	1	--	7	6	2	19	--	--	8	21	--	--	--	1	--	4	--	--
G00	合計	1	0.0	--	--	--	1	--	--	--	--	--	--	--	--	--	--	--	--	--	--
	男	1	0.0	--	--	--	1	--	--	--	--	--	--	--	--	--	--	--	--	--	--
	女	--	0.0	--	--	--	--	--	--	--	--	--	--	--	--	--	--	--	--	--	--
G03	合計	5	0.1	--	--	--	1	--	4	--	--	--	--	--	--	--	--	--	--	--	--
	男	2	0.0	--	--	--	--	--	2	--	--	--	--	--	--	--	--	--	--	--	--
	女	3	0.0	--	--	--	1	--	2	--	--	--	--	--	--	--	--	--	--	--	--
G04	合計	3	0.0	--	--	--	1	--	2	--	--	--	--	--	--	--	--	--	--	--	--
	男	--	0.0	--	--	--	--	--	--	--	--	--	--	--	--	--	--	--	--	--	--
	女	3	0.0	--	--	--	1	--	2	--	--	--	--	--	--	--	--	--	--	--	--
G06	合計	3	0.0	--	--	--	--	--	--	--	--	2	1	--	--	--	--	--	--	--	--
	男	2	0.0	--	--	--	--	--	--	--	--	1	1	--	--	--	--	--	--	--	--
	女	1	0.0	--	--	--	--	--	--	--	--	1	--	--	--	--	--	--	--	--	--
G12	合計	5	0.1	--	--	--	--	--	--	--	--	5	--	--	--	--	--	--	--	--	--
	男	5	0.1	--	--	--	--	--	--	--	--	5	--	--	--	--	--	--	--	--	--
	女	--	0.0	--	--	--	--	--	--	--	--	--	--	--	--	--	--	--	--	--	--
G20	合計	6	0.1	--	--	--	--	--	5	--	--	1	--	--	--	--	--	--	--	--	--
	男	4	0.1	--	--	--	--	--	3	--	--	1	--	--	--	--	--	--	--	--	--
	女	2	0.0	--	--	--	--	--	2	--	--	--	--	--	--	--	--	--	--	--	--
G21	合計	1	0.0	--	--	--	1	--	--	--	--	--	--	--	--	--	--	--	--	--	--
	男	1	0.0	--	--	--	1	--	--	--	--	--	--	--	--	--	--	--	--	--	--
	女	--	0.0	--	--	--	--	--	--	--	--	--	--	--	--	--	--	--	--	--	--
G31	合計	1	0.0	--	--	--	--	--	1	--	--	--	--	--	--	--	--	--	--	--	--
	男	1	0.0	--	--	--	--	--	1	--	--	--	--	--	--	--	--	--	--	--	--
	女	--	0.0	--	--	--	--	--	--	--	--	--	--	--	--	--	--	--	--	--	--
G40	合計	18	0.2	--	--	1	--	--	3	--	--	--	13	--	--	--	1	--	--	--	--
	男	6	0.1	--	--	--	--	--	--	--	--	--	6	--	--	--	--	--	--	--	--
	女	12	0.2	--	--	1	--	--	3	--	--	--	7	--	--	--	1	--	--	--	--
G41	合計	4	0.1	--	--	--	--	--	--	--	--	--	4	--	--	--	--	--	--	--	--
	男	2	0.0	--	--	--	--	--	--	--	--	--	2	--	--	--	--	--	--	--	--
	女	2	0.0	--	--	--	--	--	--	--	--	--	2	--	--	--	--	--	--	--	--
G43	合計	7	0.1	--	--	1	2	--	2	--	--	--	2	--	--	--	--	--	--	--	--
	男	2	0.0	--	--	--	--	--	--	--	--	--	2	--	--	--	--	--	--	--	--
	女	5	0.1	--	--	1	2	--	2	--	--	--	--	--	--	--	--	--	--	--	--
G45	合計	27	0.3	--	--	--	1	1	7	--	--	--	18	--	--	--	--	--	--	--	--
	男	8	0.1	--	--	--	--	--	1	--	--	--	7	--	--	--	--	--	--	--	--
	女	19	0.2	--	--	--	1	1	6	--	--	--	11	--	--	--	--	--	--	--	--

神戸赤十字病院  
 疾病小分類別・診療科別・退院患者数  
 (2016/04/01-2017/03/31)

		総数	構成比(%)	内科	心内	呼内	消内	循内	神内	外科	心外	整形	脳外	呼外	形成	婦人	小児	泌尿	耳鼻	眼科	放射
G47 睡眠障害	合計	29	0.4	1	--	26	--	--	--	--	--	--	--	--	--	--	--	--	2	--	--
	男	23	0.3	--	--	21	--	--	--	--	--	--	--	--	--	--	--	--	2	--	--
	女	6	0.1	1	--	5	--	--	--	--	--	--	--	--	--	--	--	--	--	--	--
G51 顔面神経障害	合計	10	0.1	--	--	--	1	--	10	--	--	--	--	--	1	--	--	--	8	--	--
	男	6	0.1	--	--	--	--	--	--	--	--	--	--	--	1	--	--	--	5	--	--
	女	4	0.1	--	--	--	1	--	4	--	--	--	--	--	--	--	--	--	3	--	--
G52 その他の脳神経障害	合計	1	0.0	--	--	--	--	--	--	--	--	--	--	--	--	--	--	--	1	--	--
	男	--	0.0	--	--	--	--	--	--	--	--	--	--	--	--	--	--	--	--	--	--
	女	1	0.0	--	--	--	--	--	--	--	--	--	--	--	--	--	--	--	1	--	--
G56 上肢の単ニューロパチ<シ>一	合計	6	0.1	--	--	--	--	--	--	--	--	6	--	--	--	--	--	--	--	--	--
	男	1	0.0	--	--	--	--	--	--	--	--	1	--	--	--	--	--	--	--	--	--
	女	5	0.1	--	--	--	--	--	--	--	--	5	--	--	--	--	--	--	--	--	--
G61 炎症性多発(性)ニューロパチ<シ>一	合計	3	0.0	--	--	--	1	--	2	--	--	--	--	--	--	--	--	--	--	--	--
	男	3	0.0	--	--	--	1	--	2	--	--	--	--	--	--	--	--	--	--	--	--
	女	--	0.0	--	--	--	--	--	--	--	--	--	--	--	--	--	--	--	--	--	--
G62 その他の多発(性)ニューロパチ<シ>一	合計	1	0.0	--	--	--	--	--	1	--	--	--	--	--	--	--	--	--	--	--	--
	男	1	0.0	--	--	--	--	--	1	--	--	--	--	--	--	--	--	--	--	--	--
	女	--	0.0	--	--	--	--	--	--	--	--	--	--	--	--	--	--	--	--	--	--
G70 重症筋無力症及びその他の神経筋障害	合計	5	0.1	--	--	--	--	--	5	--	--	--	--	--	--	--	--	--	--	--	--
	男	4	0.1	--	--	--	--	--	4	--	--	--	--	--	--	--	--	--	--	--	--
	女	1	0.0	--	--	--	--	--	1	--	--	--	--	--	--	--	--	--	--	--	--
G81 片麻痺	合計	1	0.0	--	--	1	--	--	--	--	--	--	--	--	--	--	--	--	--	--	--
	男	1	0.0	--	--	1	--	--	--	--	--	--	--	--	--	--	--	--	--	--	--
	女	--	0.0	--	--	--	--	--	--	--	--	--	--	--	--	--	--	--	--	--	--
G83 その他の麻痺性症候群	合計	2	0.0	--	--	--	--	--	--	--	--	1	1	--	--	--	--	--	--	--	--
	男	2	0.0	--	--	--	--	--	--	--	--	1	1	--	--	--	--	--	--	--	--
	女	--	0.0	--	--	--	--	--	--	--	--	--	--	--	--	--	--	--	--	--	--
G90 自律神経系の障害	合計	3	0.0	--	--	--	1	1	1	--	--	--	--	--	--	--	--	--	--	--	--
	男	1	0.0	--	--	--	1	--	--	--	--	--	--	--	--	--	--	--	--	--	--
	女	2	0.0	--	--	--	--	1	1	--	--	--	--	--	--	--	--	--	--	--	--
G91 水頭症	合計	9	0.1	--	--	--	--	--	--	--	--	--	9	--	--	--	--	--	--	--	--
	男	8	0.1	--	--	--	--	--	--	--	--	--	8	--	--	--	--	--	--	--	--
	女	1	0.0	--	--	--	--	--	--	--	--	--	1	--	--	--	--	--	--	--	--
G95 その他の脊髄疾患	合計	12	0.2	--	--	--	--	--	3	--	--	9	--	--	--	--	--	--	--	--	--
	男	11	0.1	--	--	--	--	--	3	--	--	8	--	--	--	--	--	--	--	--	--
	女	1	0.0	--	--	--	--	--	--	--	--	1	--	--	--	--	--	--	--	--	--
G97 神経系の処置後障害、他に分類されないもの	合計	1	0.0	--	--	--	--	--	--	--	--	1	--	--	--	--	--	--	--	--	--
	男	--	0.0	--	--	--	--	--	--	--	--	--	--	--	--	--	--	--	--	--	--
	女	1	0.0	--	--	--	--	--	--	--	--	1	--	--	--	--	--	--	--	--	--
Ⅶ 眼及び付属器の疾患	合計	250	3.2	--	--	--	--	--	--	--	--	--	1	--	26	--	--	--	--	223	--
	男	112	1.4	--	--	--	--	--	--	--	--	--	1	--	14	--	--	--	--	97	--
	女	138	1.7	--	--	--	--	--	--	--	--	--	--	--	12	--	--	--	--	126	--
H02 眼瞼のその他の障害	合計	25	0.3	--	--	--	--	--	--	--	--	--	--	--	25	--	--	--	--	--	--
	男	13	0.2	--	--	--	--	--	--	--	--	--	--	--	13	--	--	--	--	--	--
	女	12	0.2	--	--	--	--	--	--	--	--	--	--	--	12	--	--	--	--	--	--
H05 眼窩の障害	合計	1	0.0	--	--	--	--	--	--	--	--	--	--	--	1	--	--	--	--	--	--
	男	1	0.0	--	--	--	--	--	--	--	--	--	--	--	1	--	--	--	--	--	--
	女	--	0.0	--	--	--	--	--	--	--	--	--	--	--	--	--	--	--	--	--	--
H25 老人性白内障	合計	216	2.7	--	--	--	--	--	--	--	--	--	--	--	--	--	--	--	--	216	--
	男	95	1.2	--	--	--	--	--	--	--	--	--	--	--	--	--	--	--	--	95	--
	女	121	1.5	--	--	--	--	--	--	--	--	--	--	--	--	--	--	--	--	121	--
H40 緑内障	合計	7	0.1	--	--	--	--	--	--	--	--	--	--	--	--	--	--	--	--	7	--
	男	2	0.0	--	--	--	--	--	--	--	--	--	--	--	--	--	--	--	--	2	--
	女	5	0.1	--	--	--	--	--	--	--	--	--	--	--	--	--	--	--	--	5	--
H49 麻痺性斜視	合計	1	0.0	--	--	--	--	--	--	--	--	--	1	--	--	--	--	--	--	--	--
	男	1	0.0	--	--	--	--	--	--	--	--	--	1	--	--	--	--	--	--	--	--
	女	--	0.0	--	--	--	--	--	--	--	--	--	--	--	--	--	--	--	--	--	--
Ⅷ 耳及び乳様突起の疾患	合計	71	0.9	1	--	10	7	3	4	--	--	--	10	--	1	--	1	--	34	--	--
	男	33	0.4	1	--	4	3	3	2	--	--	--	4	--	1	--	--	--	15	--	--
	女	38	0.5	--	--	6	4	--	2	--	--	--	6	--	--	--	1	--	19	--	--

神戸赤十字病院  
 疾病小分類別・診療科別・退院患者数  
 (2016/04/01-2017/03/31)

		総数	構成比(%)	内科	心内	呼内	消内	循内	神内	外科	心外	整形	脳外	呼外	形成	婦人	小児	泌尿	耳鼻	眼科	放射	
H61 その他の外耳障害	合計	1	0.0	---	---	---	---	---	---	---	---	---	---	---	1	---	---	---	---	---	---	---
	男	1	0.0	---	---	---	---	---	---	---	---	---	---	---	1	---	---	---	---	---	---	---
	女	---	0.0	---	---	---	---	---	---	---	---	---	---	---	---	---	---	---	---	---	---	---
H65 非化膿性中耳炎	合計	6	0.1	---	---	---	---	---	---	---	---	---	---	---	---	---	---	---	6	---	---	---
	男	2	0.0	---	---	---	---	---	---	---	---	---	---	---	---	---	---	---	2	---	---	---
	女	4	0.1	---	---	---	---	---	---	---	---	---	---	---	---	---	---	---	4	---	---	---
H66 化膿性及び詳細不明の中耳炎	合計	3	0.0	---	---	---	---	---	---	---	---	---	---	---	---	---	1	---	2	---	---	---
	男	2	0.0	---	---	---	---	---	---	---	---	---	---	---	---	---	---	---	2	---	---	---
	女	1	0.0	---	---	---	---	---	---	---	---	---	---	---	---	---	1	---	---	---	---	---
H81 前庭機能障害	合計	46	0.6	1	---	10	7	3	4	---	---	---	10	---	---	---	---	---	11	---	---	
	男	22	0.3	1	---	4	3	3	2	---	---	---	4	---	---	---	---	---	5	---	---	
	女	24	0.3	---	---	6	4	---	2	---	---	---	6	---	---	---	---	---	6	---	---	
H83 その他の内耳疾患	合計	1	0.0	---	---	---	---	---	---	---	---	---	---	---	---	---	---	---	1	---	---	---
	男	---	0.0	---	---	---	---	---	---	---	---	---	---	---	---	---	---	---	---	---	---	---
	女	1	0.0	---	---	---	---	---	---	---	---	---	---	---	---	---	---	---	1	---	---	---
H91 その他の難聴	合計	14	0.2	---	---	---	---	---	---	---	---	---	---	---	---	---	---	---	14	---	---	---
	男	6	0.1	---	---	---	---	---	---	---	---	---	---	---	---	---	---	---	6	---	---	---
	女	8	0.1	---	---	---	---	---	---	---	---	---	---	---	---	---	---	---	8	---	---	---
IX 循環器系の疾患	合計	1,385	17.5	3	---	8	44	732	73	6	227	3	226	1	2	---	1	43	---	---	16	
	男	897	11.4	1	---	3	26	481	39	5	155	2	124	1	1	---	1	43	---	---	15	
	女	488	6.2	2	---	5	18	251	34	1	72	1	102	---	1	---	---	---	---	---	1	
I05 リウマチ性僧帽弁疾患	合計	1	0.0	---	---	---	---	1	---	---	---	---	---	---	---	---	---	---	---	---	---	
	男	---	0.0	---	---	---	---	---	---	---	---	---	---	---	---	---	---	---	---	---	---	
	女	1	0.0	---	---	---	---	1	---	---	---	---	---	---	---	---	---	---	---	---	---	
I08 連合弁膜症	合計	12	0.2	---	---	---	---	3	---	---	9	---	---	---	---	---	---	---	---	---	---	
	男	5	0.1	---	---	---	---	1	---	---	4	---	---	---	---	---	---	---	---	---	---	
	女	7	0.1	---	---	---	---	2	---	---	5	---	---	---	---	---	---	---	---	---	---	
I10 本態性（原発性<一次性>）高血圧（症）	合計	7	0.1	1	---	---	---	3	---	---	1	---	2	---	---	---	---	---	---	---	---	
	男	2	0.0	---	---	---	---	1	---	---	1	---	---	---	---	---	---	---	---	---	---	
	女	5	0.1	1	---	---	---	2	---	---	---	---	2	---	---	---	---	---	---	---	---	
I20 狭心症	合計	215	2.7	---	---	---	---	198	---	---	17	---	---	---	---	---	---	---	---	---	---	
	男	170	2.2	---	---	---	---	155	---	---	15	---	---	---	---	---	---	---	---	---	---	
	女	45	0.6	---	---	---	---	43	---	---	2	---	---	---	---	---	---	---	---	---	---	
I21 急性心筋梗塞	合計	53	0.7	---	---	---	1	48	---	---	4	---	---	---	---	---	---	---	---	---	---	
	男	36	0.5	---	---	---	---	34	---	---	2	---	---	---	---	---	---	---	---	---	---	
	女	17	0.2	---	---	---	1	14	---	---	2	---	---	---	---	---	---	---	---	---	---	
I23 急性心筋梗塞の続発合併症	合計	3	0.0	---	---	---	---	---	---	---	3	---	---	---	---	---	---	---	---	---	---	
	男	2	0.0	---	---	---	---	---	---	---	2	---	---	---	---	---	---	---	---	---	---	
	女	1	0.0	---	---	---	---	---	---	---	1	---	---	---	---	---	---	---	---	---	---	
I24 その他の急性虚血性心疾患	合計	12	0.2	---	---	---	1	11	---	---	---	---	---	---	---	---	---	---	---	---	---	
	男	8	0.1	---	---	---	1	7	---	---	---	---	---	---	---	---	---	---	---	---	---	
	女	4	0.1	---	---	---	---	4	---	---	---	---	---	---	---	---	---	---	---	---	---	
I25 慢性虚血性心疾患	合計	79	1.0	---	---	1	---	75	---	---	3	---	---	---	---	---	---	---	---	---	---	
	男	66	0.8	---	---	---	---	65	---	---	1	---	---	---	---	---	---	---	---	---	---	
	女	13	0.2	---	---	1	---	10	---	---	2	---	---	---	---	---	---	---	---	---	---	
I26 肺塞栓症	合計	6	0.1	---	---	---	1	5	---	---	---	---	---	---	---	---	---	---	---	---	---	
	男	1	0.0	---	---	---	---	1	---	---	---	---	---	---	---	---	---	---	---	---	---	
	女	5	0.1	---	---	---	1	4	---	---	---	---	---	---	---	---	---	---	---	---	---	
I27 その他の肺性心疾患	合計	1	0.0	---	---	---	---	1	---	---	---	---	---	---	---	---	---	---	---	---	---	
	男	---	0.0	---	---	---	---	---	---	---	---	---	---	---	---	---	---	---	---	---	---	
	女	1	0.0	---	---	---	---	1	---	---	---	---	---	---	---	---	---	---	---	---	---	
I28 その他の肺血管の疾患	合計	1	0.0	---	---	---	---	---	---	---	---	---	---	---	---	---	---	---	---	---	1	
	男	---	0.0	---	---	---	---	---	---	---	---	---	---	---	---	---	---	---	---	---	---	
	女	1	0.0	---	---	---	---	---	---	---	---	---	---	---	---	---	---	---	---	---	1	
I31 心膜のその他の疾患	合計	6	0.1	---	---	1	---	3	---	---	2	---	---	---	---	---	---	---	---	---	---	
	男	3	0.0	---	---	---	---	1	---	---	2	---	---	---	---	---	---	---	---	---	---	
	女	3	0.0	---	---	1	---	2	---	---	---	---	---	---	---	---	---	---	---	---	---	
I34 非リウマチ性僧帽弁障害	合計	7	0.1	---	---	---	---	4	---	---	3	---	---	---	---	---	---	---	---	---	---	
	男	2	0.0	---	---	---	---	1	---	---	1	---	---	---	---	---	---	---	---	---	---	
	女	5	0.1	---	---	---	---	3	---	---	2	---	---	---	---	---	---	---	---	---	---	

神戸赤十字病院  
 疾病小分類別・診療科別・退院患者数  
 (2016/04/01-2017/03/31)

		総数	構成比(%)	内科	心内	呼内	消内	循内	神内	外科	心外	整形	脳外	呼外	形成	婦人	小児	泌尿	耳鼻	眼科	放射
135 非リウマチ性大動脈弁障害	合計	22	0.3	--	--	--	--	9	--	--	13	--	--	--	--	--	--	--	--	--	--
	男	14	0.2	--	--	--	--	7	--	--	7	--	--	--	--	--	--	--	--	--	--
	女	8	0.1	--	--	--	--	2	--	--	6	--	--	--	--	--	--	--	--	--	--
142 心筋症	合計	7	0.1	--	--	--	--	7	--	--	--	--	--	--	--	--	--	--	--	--	--
	男	3	0.0	--	--	--	--	3	--	--	--	--	--	--	--	--	--	--	--	--	--
	女	4	0.1	--	--	--	--	4	--	--	--	--	--	--	--	--	--	--	--	--	--
144 房室ブロック及び左脚ブロック	合計	25	0.3	--	--	--	--	24	--	--	--	1	--	--	--	--	--	--	--	--	--
	男	16	0.2	--	--	--	--	15	--	--	--	1	--	--	--	--	--	--	--	--	--
	女	9	0.1	--	--	--	--	9	--	--	--	--	--	--	--	--	--	--	--	--	--
146 心停止	合計	5	0.1	--	--	--	--	5	--	--	--	--	--	--	--	--	--	--	--	--	--
	男	4	0.1	--	--	--	--	4	--	--	--	--	--	--	--	--	--	--	--	--	--
	女	1	0.0	--	--	--	--	1	--	--	--	--	--	--	--	--	--	--	--	--	--
147 発作性頻拍(症)	合計	18	0.2	--	--	--	2	16	--	--	--	--	--	--	--	--	--	--	--	--	--
	男	11	0.1	--	--	--	2	9	--	--	--	--	--	--	--	--	--	--	--	--	--
	女	7	0.1	--	--	--	--	7	--	--	--	--	--	--	--	--	--	--	--	--	--
148 心房細動及び粗動	合計	22	0.3	--	--	--	--	22	--	--	--	--	--	--	--	--	--	--	--	--	--
	男	11	0.1	--	--	--	--	11	--	--	--	--	--	--	--	--	--	--	--	--	--
	女	11	0.1	--	--	--	--	11	--	--	--	--	--	--	--	--	--	--	--	--	--
149 その他の不整脈	合計	36	0.5	--	--	--	1	35	--	--	--	--	--	--	--	--	--	--	--	--	--
	男	22	0.3	--	--	--	1	21	--	--	--	--	--	--	--	--	--	--	--	--	--
	女	14	0.2	--	--	--	--	14	--	--	--	--	--	--	--	--	--	--	--	--	--
150 心不全	合計	208	2.6	1	--	3	5	182	--	--	16	--	1	--	--	--	--	--	--	--	--
	男	108	1.4	--	--	1	--	94	--	--	12	--	1	--	--	--	--	--	--	--	--
	女	100	1.3	1	--	2	5	88	--	--	4	--	--	--	--	--	--	--	--	--	--
151 心疾患の合併症及び診断名不明確な心疾患の記載	合計	5	0.1	--	--	--	--	5	--	--	--	--	--	--	--	--	--	--	--	--	--
	男	--	0.0	--	--	--	--	--	--	--	--	--	--	--	--	--	--	--	--	--	--
	女	5	0.1	--	--	--	--	5	--	--	--	--	--	--	--	--	--	--	--	--	--
160 くも膜下出血	合計	15	0.2	--	--	--	--	--	--	--	--	--	15	--	--	--	--	--	--	--	--
	男	7	0.1	--	--	--	--	--	--	--	--	--	7	--	--	--	--	--	--	--	--
	女	8	0.1	--	--	--	--	--	--	--	--	--	8	--	--	--	--	--	--	--	--
161 脳内出血	合計	63	0.8	--	--	--	--	1	2	--	--	--	59	1	--	--	--	--	--	--	--
	男	39	0.5	--	--	--	--	1	1	--	--	--	36	1	--	--	--	--	--	--	--
	女	24	0.3	--	--	--	--	--	1	--	--	--	23	--	--	--	--	--	--	--	--
162 その他の非外傷性頭蓋内出血	合計	6	0.1	--	--	--	--	--	--	--	--	--	6	--	--	--	--	--	--	--	--
	男	2	0.0	--	--	--	--	--	--	--	--	--	2	--	--	--	--	--	--	--	--
	女	4	0.1	--	--	--	--	--	--	--	--	--	4	--	--	--	--	--	--	--	--
163 脳梗塞	合計	166	2.1	1	--	2	2	5	69	1	--	--	86	--	--	--	--	--	--	--	--
	男	88	1.1	1	--	1	1	4	36	--	--	--	45	--	--	--	--	--	--	--	--
	女	78	1.0	--	--	1	1	1	33	1	--	--	41	--	--	--	--	--	--	--	--
165 脳実質外動脈の閉塞及び狭窄、脳梗塞に至らなかったもの	合計	28	0.4	--	--	--	--	1	--	--	--	--	27	--	--	--	--	--	--	--	--
	男	22	0.3	--	--	--	--	--	--	--	--	--	22	--	--	--	--	--	--	--	--
	女	6	0.1	--	--	--	--	1	--	--	--	--	5	--	--	--	--	--	--	--	--
166 脳動脈の閉塞及び狭窄、脳梗塞に至らなかったもの	合計	5	0.1	--	--	--	--	--	1	--	--	--	4	--	--	--	--	--	--	--	--
	男	4	0.1	--	--	--	--	--	1	--	--	--	3	--	--	--	--	--	--	--	--
	女	1	0.0	--	--	--	--	--	--	--	--	--	1	--	--	--	--	--	--	--	--
167 その他の脳血管疾患	合計	17	0.2	--	--	--	--	--	--	--	--	--	17	--	--	--	--	--	--	--	--
	男	5	0.1	--	--	--	--	--	--	--	--	--	5	--	--	--	--	--	--	--	--
	女	12	0.2	--	--	--	--	--	--	--	--	--	12	--	--	--	--	--	--	--	--
169 脳血管疾患の続発・後遺症	合計	8	0.1	--	--	--	2	--	--	--	--	--	6	--	--	--	--	--	--	--	--
	男	4	0.1	--	--	--	1	--	--	--	--	--	3	--	--	--	--	--	--	--	--
	女	4	0.1	--	--	--	1	--	--	--	--	--	3	--	--	--	--	--	--	--	--
170 アテローム<じゅく>粥状硬化(症)	合計	71	0.9	--	--	--	--	53	--	--	10	--	--	--	--	--	--	--	--	--	8
	男	48	0.6	--	--	--	--	35	--	--	5	--	--	--	--	--	--	--	--	--	8
	女	23	0.3	--	--	--	--	18	--	--	5	--	--	--	--	--	--	--	--	--	--
171 大動脈瘤及び解離	合計	140	1.8	--	--	--	1	3	1	--	132	1	1	--	--	--	--	--	--	--	1
	男	102	1.3	--	--	--	1	3	1	--	95	1	--	--	--	--	--	--	--	--	1
	女	38	0.5	--	--	--	--	--	--	--	37	--	1	--	--	--	--	--	--	--	--
172 その他の動脈瘤	合計	8	0.1	--	--	--	2	--	--	1	2	--	1	--	--	--	--	1	--	--	1
	男	7	0.1	--	--	--	2	--	--	1	2	--	--	--	--	--	--	1	--	--	1
	女	1	0.0	--	--	--	--	--	--	--	--	--	1	--	--	--	--	--	--	--	--

神戸赤十字病院  
 疾病小分類別・診療科別・退院患者数  
 (2016/04/01-2017/03/31)

	総数	構成比(%)	内科	心内	呼内	消内	循内	神内	外科	心外	整形	脳外	呼外	形成	婦人	小児	泌尿	耳鼻	眼科	放射
174 動脈の塞栓症及び血栓症	合計	11	0.1					3			6	1	1							
	男	5	0.1					1			4									
	女	6	0.1					2			2	1	1							
177 動脈及び細動脈のその他の障害	合計	1	0.0					1												
	男	1	0.0					1												
	女		0.0																	
180 静脈炎及び血栓（性）静脈炎	合計	10	0.1				2	8												
	男	8	0.1				2	6												
	女	2	0.0					2												
182 その他の静脈の塞栓症及び血栓症	合計	1	0.0				1													
	男		0.0																	
	女	1	0.0				1													
183 下肢の静脈瘤	合計	6	0.1								6									
	男	2	0.0								2									
	女	4	0.1								4									
184 痔核	合計	5	0.1				2			3										
	男	5	0.1				2			3										
	女		0.0																	
185 食道静脈瘤	合計	19	0.2				19													
	男	12	0.2				12													
	女	7	0.1				7													
186 その他の部位の静脈瘤	合計	44	0.6				1										42			1
	男	44	0.6				1										42			1
	女		0.0																	
187 静脈のその他の障害	合計	4	0.1																	4
	男	4	0.1																	4
	女		0.0																	
188 非特異性リンパ節炎	合計	1	0.0													1				
	男	1	0.0													1				
	女		0.0																	
189 リンパ管及びリンパ節のその他の非感染性障害	合計	3	0.0						1					2						
	男	2	0.0						1					1						
	女	1	0.0											1						
195 低血圧（症）	合計	2	0.0			1	1													
	男	1	0.0			1														
	女	1	0.0				1													
X 呼吸器系の疾患	合計	770	9.8	20		355	107	65	2	4	12		4	53	1	1	59		87	
	男	490	6.2	11		229	62	40	1	3	8		4	48	1		33		50	
	女	280	3.5	9		126	45	25	1	1	4			5		1	26		37	
J01 急性副鼻腔炎	合計	2	0.0	1															1	
	男		0.0																	
	女	2	0.0	1															1	
J02 急性咽頭炎	合計	2	0.0				2													
	男	1	0.0				1													
	女	1	0.0				1													
J03 急性扁桃炎	合計	15	0.2			1	1									2		11		
	男	9	0.1				1									2		6		
	女	6	0.1			1												5		
J04 急性喉頭炎及び気管炎	合計	4	0.1																4	
	男	1	0.0																1	
	女	3	0.0																3	
J05 急性閉塞性喉頭炎〔クループ〕及び喉頭蓋炎	合計	2	0.0																2	
	男	1	0.0																1	
	女	1	0.0																1	
J06 多部位及び部位不明の急性上気道感染症	合計	5	0.1			1													4	
	男	2	0.0			1													1	
	女	3	0.0																3	
J10 インフルエンザウイルスが分離されたインフルエンザ	合計	11	0.1			4	3	1				1			1	1				
	男	4	0.1			2	1					1								
	女	7	0.1			2	2	1							1	1				

神戸赤十字病院  
 疾病小分類別・診療科別・退院患者数  
 (2016/04/01-2017/03/31)

		総数	構成比(%)	内科	心内	呼内	消内	循内	神内	外科	心外	整形	脳外	呼外	形成	婦人	小児	泌尿	耳鼻	眼科	放射
J11 インフルエンザ、インフルエンザウイルスが分離されないもの	合計	14	0.2	4	--	1	5	2	1	--	--	--	--	--	--	--	1	--	--	--	--
	男	6	0.1	--	--	1	3	--	1	--	--	--	--	--	--	--	1	--	--	--	--
	女	8	0.1	4	--	--	2	2	--	--	--	--	--	--	--	--	--	--	--	--	--
J12 ウイルス肺炎、他に分類されないもの	合計	3	0.0	--	--	1	--	--	--	--	--	--	--	--	--	--	2	--	--	--	--
	男	1	0.0	--	--	--	--	--	--	--	--	--	--	--	--	--	1	--	--	--	--
	女	2	0.0	--	--	1	--	--	--	--	--	--	--	--	--	--	1	--	--	--	--
J13 肺炎レンサ球菌による肺炎	合計	19	0.2	--	--	9	3	5	--	--	--	--	1	--	--	--	1	--	--	--	--
	男	13	0.2	--	--	7	--	4	--	--	--	--	1	--	--	--	1	--	--	--	--
	女	6	0.1	--	--	2	3	1	--	--	--	--	--	--	--	--	--	--	--	--	--
J14 インフルエンザ菌による肺炎	合計	2	0.0	--	--	1	--	--	--	--	--	--	--	--	--	--	1	--	--	--	--
	男	2	0.0	--	--	1	--	--	--	--	--	--	--	--	--	--	1	--	--	--	--
	女	--	0.0	--	--	--	--	--	--	--	--	--	--	--	--	--	--	--	--	--	--
J15 細菌性肺炎、他に分類されないもの	合計	64	0.8	1	--	47	4	4	--	--	--	--	--	--	--	--	8	--	--	--	--
	男	40	0.5	--	--	31	3	3	--	--	--	--	--	--	--	--	3	--	--	--	--
	女	24	0.3	1	--	16	1	1	--	--	--	--	--	--	--	--	5	--	--	--	--
J16 その他の感染病原体による肺炎、他に分類されないもの	合計	4	0.1	--	--	3	1	--	--	--	--	--	--	--	--	--	--	--	--	--	--
	男	3	0.0	--	--	2	1	--	--	--	--	--	--	--	--	--	--	--	--	--	--
	女	1	0.0	--	--	1	--	--	--	--	--	--	--	--	--	--	--	--	--	--	--
J18 肺炎、病原体不詳	合計	144	1.8	10	--	63	30	27	--	--	2	--	1	--	--	--	11	--	--	--	--
	男	91	1.2	9	--	39	21	17	--	--	--	--	1	--	--	--	4	--	--	--	--
	女	53	0.7	1	--	24	9	10	--	--	2	--	--	--	--	--	7	--	--	--	--
J20 急性気管支炎	合計	11	0.1	--	--	2	--	--	--	--	--	--	--	--	--	--	9	--	--	--	--
	男	6	0.1	--	--	1	--	--	--	--	--	--	--	--	--	--	5	--	--	--	--
	女	5	0.1	--	--	1	--	--	--	--	--	--	--	--	--	--	4	--	--	--	--
J21 急性細気管支炎	合計	1	0.0	--	--	--	--	--	--	--	--	--	--	--	--	--	1	--	--	--	--
	男	1	0.0	--	--	--	--	--	--	--	--	--	--	--	--	--	1	--	--	--	--
	女	--	0.0	--	--	--	--	--	--	--	--	--	--	--	--	--	--	--	--	--	--
J30 血管運動性鼻炎及びアレルギー性鼻炎<鼻アレルギー>	合計	1	0.0	--	--	--	--	--	--	--	--	--	--	--	--	--	--	--	1	--	--
	男	1	0.0	--	--	--	--	--	--	--	--	--	--	--	--	--	--	--	1	--	--
	女	--	0.0	--	--	--	--	--	--	--	--	--	--	--	--	--	--	--	--	--	--
J32 慢性副鼻腔炎	合計	15	0.2	--	--	--	--	--	--	--	--	--	--	--	--	--	--	--	15	--	--
	男	9	0.1	--	--	--	--	--	--	--	--	--	--	--	--	--	--	--	9	--	--
	女	6	0.1	--	--	--	--	--	--	--	--	--	--	--	--	--	--	--	6	--	--
J34 鼻及び副鼻腔のその他の障害	合計	6	0.1	--	--	--	--	--	--	--	--	--	--	--	1	--	--	--	5	--	--
	男	5	0.1	--	--	--	--	--	--	--	--	--	--	--	1	--	--	--	4	--	--
	女	1	0.0	--	--	--	--	--	--	--	--	--	--	--	--	--	--	--	1	--	--
J35 扁桃及びアデノイドの慢性疾患	合計	35	0.4	--	--	--	--	--	--	--	--	--	--	--	--	--	--	--	35	--	--
	男	22	0.3	--	--	--	--	--	--	--	--	--	--	--	--	--	--	--	22	--	--
	女	13	0.2	--	--	--	--	--	--	--	--	--	--	--	--	--	--	--	13	--	--
J36 扁桃周囲膿瘍	合計	8	0.1	--	--	--	2	--	--	--	--	--	--	--	--	--	--	--	6	--	--
	男	6	0.1	--	--	--	1	--	--	--	--	--	--	--	--	--	--	--	5	--	--
	女	2	0.0	--	--	--	1	--	--	--	--	--	--	--	--	--	--	--	1	--	--
J38 声帯及び喉頭の疾患、他に分類されないもの	合計	1	0.0	--	--	--	--	--	--	--	--	--	--	--	--	--	--	--	1	--	--
	男	--	0.0	--	--	--	--	--	--	--	--	--	--	--	--	--	--	--	--	--	--
	女	1	0.0	--	--	--	--	--	--	--	--	--	--	--	--	--	--	--	1	--	--
J39 上気道のその他の疾患	合計	3	0.0	--	--	1	--	--	--	--	--	--	--	--	--	--	--	--	2	--	--
	男	--	0.0	--	--	--	--	--	--	--	--	--	--	--	--	--	--	--	--	--	--
	女	3	0.0	--	--	1	--	--	--	--	--	--	--	--	--	--	--	--	2	--	--
J40 気管支炎、急性又は慢性と明示されないもの	合計	2	0.0	--	--	--	--	1	--	--	--	--	--	--	--	--	1	--	--	--	--
	男	1	0.0	--	--	--	--	1	--	--	--	--	--	--	--	--	--	--	--	--	--
	女	1	0.0	--	--	--	--	--	--	--	--	--	--	--	--	--	1	--	--	--	--
J43 肺気腫	合計	2	0.0	--	--	--	2	--	--	--	--	--	--	--	--	--	--	--	--	--	--
	男	2	0.0	--	--	--	2	--	--	--	--	--	--	--	--	--	--	--	--	--	--
	女	--	0.0	--	--	--	--	--	--	--	--	--	--	--	--	--	--	--	--	--	--
J44 その他の慢性閉塞性肺疾患	合計	32	0.4	1	--	24	5	2	--	--	--	--	--	--	--	--	--	--	--	--	--
	男	24	0.3	--	--	17	5	2	--	--	--	--	--	--	--	--	--	--	--	--	--
	女	8	0.1	1	--	7	--	--	--	--	--	--	--	--	--	--	--	--	--	--	--
J45 喘息	合計	32	0.4	2	--	8	--	3	--	--	--	--	--	--	--	--	19	--	--	--	--
	男	18	0.2	1	--	2	--	2	--	--	--	--	--	--	--	--	13	--	--	--	--
	女	14	0.2	1	--	6	--	1	--	--	--	--	--	--	--	--	6	--	--	--	--

神戸赤十字病院  
 疾病小分類別・診療科別・退院患者数  
 (2016/04/01-2017/03/31)

		総数	構成比(%)	内科	心内	呼内	消内	循内	神内	外科	心外	整形	脳外	呼外	形成	婦人	小児	泌尿	耳鼻	眼科	放射
J46 喘息発作重積状態	合計	9	0.1			5	2										2				
	男	4	0.1			2	1										1				
	女	5	0.1			3	1										1				
J47 気管支拡張症	合計	3	0.0			3															
	男	2	0.0			2															
	女	1	0.0			1															
J67 有機粉じん<塵>による過敏性肺臓炎	合計	2	0.0			2															
	男	2	0.0			2															
	女		0.0																		
J69 固形物及び液状物による肺臓炎	合計	117	1.5	1		62	33	14	1	2	3		1								
	男	65	0.8	1		38	15	7		1	2		1								
	女	52	0.7			24	18	7	1	1	1										
J70 その他の外的因子による呼吸器病態	合計	8	0.1			7	1														
	男	3	0.0			3															
	女	5	0.1			4	1														
J82 肺好酸球症、他に分類されないもの	合計	5	0.1			4		1													
	男		0.0																		
	女	5	0.1			4		1													
J84 その他の間質性肺疾患	合計	57	0.7			50	6	1													
	男	37	0.5			34	2	1													
	女	20	0.3			16	4														
J85 肺及び縦隔の膿瘍	合計	10	0.1			7	1							2							
	男	7	0.1			5								2							
	女	3	0.0			2	1														
J86 膿胸（症）	合計	20	0.3			9								11							
	男	17	0.2			8								9							
	女	3	0.0			1								2							
J90 胸水、他に分類されないもの	合計	21	0.3			9	1	2		1	7			1							
	男	16	0.2			6	1	1		1	6			1							
	女	5	0.1			3		1			1										
J93 気胸	合計	58	0.7			23	1	1						33							
	男	52	0.7			19	1	1						31							
	女	6	0.1			4								2							
J94 その他の胸膜病態	合計	2	0.0											2							
	男	2	0.0											2							
	女		0.0																		
J95 処置後呼吸器障害、他に分類されないもの	合計	1	0.0											1							
	男	1	0.0											1							
	女		0.0																		
J96 呼吸不全、他に分類されないもの	合計	13	0.2			8	4	1													
	男	10	0.1			6	3	1													
	女	3	0.0			2	1														
J98 その他の呼吸器障害	合計	4	0.1							1				3							
	男	3	0.0							1				2							
	女	1	0.0											1							
X I 消化器系の疾患	合計	1,307	16.6	6		14	927	11	3	332	2	1		3	1	1		4			2
	男	735	9.3	3		6	530	7	1	182	2	1		2							1
	女	572	7.2	3		8	397	4	2	150				1	1	1		4			1
K11 唾液腺疾患	合計	5	0.1				1												4		
	男		0.0																		
	女	5	0.1				1												4		
K21 胃食道逆流症	合計	2	0.0				2														
	男	1	0.0				1														
	女	1	0.0				1														
K22 食道のその他の疾患	合計	3	0.0				3														
	男	1	0.0				1														
	女	2	0.0				2														
K25 胃潰瘍	合計	34	0.4	1			31	1													1
	男	23	0.3				21	1													1
	女	11	0.1	1			10														

神戸赤十字病院  
 疾病小分類別・診療科別・退院患者数  
 (2016/04/01-2017/03/31)

		総数	構成比(%)	内科	心内	呼内	消内	循内	神内	外科	心外	整形	脳外	呼外	形成	婦人	小児	泌尿	耳鼻	眼科	放射
K26 十二指腸潰瘍	合計	13	0.2	--	--	--	11	--	--	2	--	--	--	--	--	--	--	--	--	--	--
	男	7	0.1	--	--	--	5	--	--	2	--	--	--	--	--	--	--	--	--	--	--
	女	6	0.1	--	--	--	6	--	--	--	--	--	--	--	--	--	--	--	--	--	--
K28 胃空腸潰瘍	合計	2	0.0	--	--	--	2	--	--	--	--	--	--	--	--	--	--	--	--	--	--
	男	2	0.0	--	--	--	2	--	--	--	--	--	--	--	--	--	--	--	--	--	--
	女	--	0.0	--	--	--	--	--	--	--	--	--	--	--	--	--	--	--	--	--	--
K31 胃及び十二指腸のその他の疾患	合計	7	0.1	--	--	--	7	--	--	--	--	--	--	--	--	--	--	--	--	--	--
	男	3	0.0	--	--	--	3	--	--	--	--	--	--	--	--	--	--	--	--	--	--
	女	4	0.1	--	--	--	4	--	--	--	--	--	--	--	--	--	--	--	--	--	--
K35 急性虫垂炎	合計	36	0.5	--	--	--	1	--	--	34	--	--	--	--	--	--	1	--	--	--	--
	男	13	0.2	--	--	--	--	--	--	13	--	--	--	--	--	--	--	--	--	--	--
	女	23	0.3	--	--	--	1	--	--	21	--	--	--	--	--	--	1	--	--	--	--
K36 その他の虫垂炎	合計	2	0.0	--	--	--	--	--	--	2	--	--	--	--	--	--	--	--	--	--	--
	男	--	0.0	--	--	--	--	--	--	--	--	--	--	--	--	--	--	--	--	--	--
	女	2	0.0	--	--	--	--	--	--	2	--	--	--	--	--	--	--	--	--	--	--
K37 詳細不明の虫垂炎	合計	8	0.1	--	--	--	4	--	--	4	--	--	--	--	--	--	--	--	--	--	--
	男	3	0.0	--	--	--	2	--	--	1	--	--	--	--	--	--	--	--	--	--	--
	女	5	0.1	--	--	--	2	--	--	3	--	--	--	--	--	--	--	--	--	--	--
K40 そけい<単径>ヘルニア	合計	52	0.7	--	--	--	--	1	--	51	--	--	--	--	--	--	--	--	--	--	--
	男	46	0.6	--	--	--	--	1	--	45	--	--	--	--	--	--	--	--	--	--	--
	女	6	0.1	--	--	--	--	--	--	6	--	--	--	--	--	--	--	--	--	--	--
K41 大腿<股>ヘルニア	合計	5	0.1	--	--	--	1	--	--	4	--	--	--	--	--	--	--	--	--	--	--
	男	--	0.0	--	--	--	--	--	--	--	--	--	--	--	--	--	--	--	--	--	--
	女	5	0.1	--	--	--	1	--	--	4	--	--	--	--	--	--	--	--	--	--	--
K42 臍ヘルニア	合計	3	0.0	--	--	--	--	--	--	1	--	--	--	--	2	--	--	--	--	--	--
	男	1	0.0	--	--	--	--	--	--	--	--	--	--	--	1	--	--	--	--	--	--
	女	2	0.0	--	--	--	--	--	--	1	--	--	--	--	1	--	--	--	--	--	--
K43 腹壁ヘルニア	合計	7	0.1	--	--	--	--	--	--	7	--	--	--	--	--	--	--	--	--	--	--
	男	2	0.0	--	--	--	--	--	--	2	--	--	--	--	--	--	--	--	--	--	--
	女	5	0.1	--	--	--	--	--	--	5	--	--	--	--	--	--	--	--	--	--	--
K44 横隔膜ヘルニア	合計	2	0.0	--	--	--	1	--	--	1	--	--	--	--	--	--	--	--	--	--	--
	男	--	0.0	--	--	--	--	--	--	--	--	--	--	--	--	--	--	--	--	--	--
	女	2	0.0	--	--	--	1	--	--	1	--	--	--	--	--	--	--	--	--	--	--
K45 その他の腹部ヘルニア	合計	2	0.0	--	--	--	--	--	--	2	--	--	--	--	--	--	--	--	--	--	--
	男	--	0.0	--	--	--	--	--	--	--	--	--	--	--	--	--	--	--	--	--	--
	女	2	0.0	--	--	--	--	--	--	2	--	--	--	--	--	--	--	--	--	--	--
K50 クロウン<Crohn>病 [限局性腸炎]	合計	47	0.6	--	--	--	45	--	--	2	--	--	--	--	--	--	--	--	--	--	--
	男	47	0.6	--	--	--	45	--	--	2	--	--	--	--	--	--	--	--	--	--	--
	女	--	0.0	--	--	--	--	--	--	--	--	--	--	--	--	--	--	--	--	--	--
K51 潰瘍性大腸炎	合計	20	0.3	--	--	--	20	--	--	--	--	--	--	--	--	--	--	--	--	--	--
	男	8	0.1	--	--	--	8	--	--	--	--	--	--	--	--	--	--	--	--	--	--
	女	12	0.2	--	--	--	12	--	--	--	--	--	--	--	--	--	--	--	--	--	--
K55 腸の血行障害	合計	35	0.4	--	--	--	35	--	--	--	--	--	--	--	--	--	--	--	--	--	--
	男	4	0.1	--	--	--	4	--	--	--	--	--	--	--	--	--	--	--	--	--	--
	女	31	0.4	--	--	--	31	--	--	--	--	--	--	--	--	--	--	--	--	--	--
K56 麻痺性イレウス及び腸閉塞、ヘルニアを伴わないもの	合計	146	1.8	1	--	3	97	--	--	43	--	--	--	--	--	1	--	--	--	--	1
	男	80	1.0	1	--	1	52	--	--	26	--	--	--	--	--	--	--	--	--	--	--
	女	66	0.8	--	--	2	45	--	--	17	--	--	--	--	--	1	--	--	--	--	1
K57 腸の憩室性疾患	合計	70	0.9	--	--	1	60	1	--	8	--	--	--	--	--	--	--	--	--	--	--
	男	44	0.6	--	--	1	35	1	--	7	--	--	--	--	--	--	--	--	--	--	--
	女	26	0.3	--	--	--	25	--	--	1	--	--	--	--	--	--	--	--	--	--	--
K58 過敏性腸症候群	合計	1	0.0	1	--	--	--	--	--	--	--	--	--	--	--	--	--	--	--	--	--
	男	1	0.0	1	--	--	--	--	--	--	--	--	--	--	--	--	--	--	--	--	--
	女	--	0.0	--	--	--	--	--	--	--	--	--	--	--	--	--	--	--	--	--	--
K59 その他の腸の機能障害	合計	11	0.1	--	--	3	8	--	--	--	--	--	--	--	--	--	--	--	--	--	--
	男	1	0.0	--	--	--	1	--	--	--	--	--	--	--	--	--	--	--	--	--	--
	女	10	0.1	--	--	3	7	--	--	--	--	--	--	--	--	--	--	--	--	--	--
K60 肛門部及び直腸部の裂(溝)及び瘻(孔)	合計	1	0.0	--	--	--	--	--	--	1	--	--	--	--	--	--	--	--	--	--	--
	男	1	0.0	--	--	--	--	--	--	1	--	--	--	--	--	--	--	--	--	--	--
	女	--	0.0	--	--	--	--	--	--	--	--	--	--	--	--	--	--	--	--	--	--



神戸赤十字病院  
 疾病小分類別・診療科別・退院患者数  
 (2016/04/01-2017/03/31)

		総数	構成比(%)	内科	心内	呼内	消内	循内	神内	外科	心外	整形	脳外	呼外	形成	婦人	小児	泌尿	耳鼻	眼科	放射
K61 肛門部及び直腸部の腫瘍	合計	3	0.0	--	--	--	1	--	1	1	--	--	--	--	--	--	--	--	--	--	--
	男	3	0.0	--	--	--	1	--	1	1	--	--	--	--	--	--	--	--	--	--	--
	女	--	0.0	--	--	--	--	--	--	--	--	--	--	--	--	--	--	--	--	--	--
K62 肛門及び直腸のその他の疾患	合計	6	0.1	--	--	--	5	--	--	1	--	--	--	--	--	--	--	--	--	--	--
	男	3	0.0	--	--	--	3	--	--	--	--	--	--	--	--	--	--	--	--	--	--
	女	3	0.0	--	--	--	2	--	--	1	--	--	--	--	--	--	--	--	--	--	--
K63 腸のその他の疾患	合計	264	3.3	--	--	1	262	--	--	1	--	--	--	--	--	--	--	--	--	--	--
	男	168	2.1	--	--	1	167	--	--	--	--	--	--	--	--	--	--	--	--	--	--
	女	96	1.2	--	--	--	95	--	--	1	--	--	--	--	--	--	--	--	--	--	--
K65 腹膜炎	合計	31	0.4	--	--	--	12	--	--	17	--	1	--	--	1	--	--	--	--	--	--
	男	14	0.2	--	--	--	7	--	--	5	--	1	--	--	1	--	--	--	--	--	--
	女	17	0.2	--	--	--	5	--	--	12	--	--	--	--	--	--	--	--	--	--	--
K66 腹膜のその他の障害	合計	1	0.0	--	--	--	1	--	--	--	--	--	--	--	--	--	--	--	--	--	--
	男	1	0.0	--	--	--	1	--	--	--	--	--	--	--	--	--	--	--	--	--	--
	女	--	0.0	--	--	--	--	--	--	--	--	--	--	--	--	--	--	--	--	--	--
K70 アルコール性肝疾患	合計	22	0.3	--	--	1	21	--	--	--	--	--	--	--	--	--	--	--	--	--	--
	男	16	0.2	--	--	1	15	--	--	--	--	--	--	--	--	--	--	--	--	--	--
	女	6	0.1	--	--	--	6	--	--	--	--	--	--	--	--	--	--	--	--	--	--
K72 肝不全、他に分類されないもの	合計	22	0.3	--	--	--	20	--	2	--	--	--	--	--	--	--	--	--	--	--	--
	男	13	0.2	--	--	--	13	--	--	--	--	--	--	--	--	--	--	--	--	--	--
	女	9	0.1	--	--	--	7	--	2	--	--	--	--	--	--	--	--	--	--	--	--
K74 肝線維症及び肝硬変	合計	16	0.2	1	--	--	15	--	--	--	--	--	--	--	--	--	--	--	--	--	--
	男	7	0.1	--	--	--	7	--	--	--	--	--	--	--	--	--	--	--	--	--	--
	女	9	0.1	1	--	--	8	--	--	--	--	--	--	--	--	--	--	--	--	--	--
K75 その他の炎症性肝疾患	合計	13	0.2	1	--	--	9	--	--	3	--	--	--	--	--	--	--	--	--	--	--
	男	5	0.1	1	--	--	2	--	--	2	--	--	--	--	--	--	--	--	--	--	--
	女	8	0.1	--	--	--	7	--	--	1	--	--	--	--	--	--	--	--	--	--	--
K76 その他の肝疾患	合計	6	0.1	--	--	1	4	--	--	1	--	--	--	--	--	--	--	--	--	--	--
	男	1	0.0	--	--	--	1	--	--	--	--	--	--	--	--	--	--	--	--	--	--
	女	5	0.1	--	--	1	3	--	--	1	--	--	--	--	--	--	--	--	--	--	--
K80 胆石症	合計	215	2.7	--	--	1	136	3	--	73	2	--	--	--	--	--	--	--	--	--	--
	男	108	1.4	--	--	--	70	2	--	34	2	--	--	--	--	--	--	--	--	--	--
	女	107	1.4	--	--	1	66	1	--	39	--	--	--	--	--	--	--	--	--	--	--
K81 胆のう<囊>炎	合計	69	0.9	--	--	--	16	--	--	53	--	--	--	--	--	--	--	--	--	--	--
	男	36	0.5	--	--	--	9	--	--	27	--	--	--	--	--	--	--	--	--	--	--
	女	33	0.4	--	--	--	7	--	--	26	--	--	--	--	--	--	--	--	--	--	--
K82 胆のう<囊>のその他の疾患	合計	7	0.1	--	--	--	--	--	--	7	--	--	--	--	--	--	--	--	--	--	--
	男	4	0.1	--	--	--	--	--	--	4	--	--	--	--	--	--	--	--	--	--	--
	女	3	0.0	--	--	--	--	--	--	3	--	--	--	--	--	--	--	--	--	--	--
K83 胆道のその他の疾患	合計	42	0.5	1	--	--	37	--	--	4	--	--	--	--	--	--	--	--	--	--	--
	男	20	0.3	--	--	--	17	--	--	3	--	--	--	--	--	--	--	--	--	--	--
	女	22	0.3	1	--	--	20	--	--	1	--	--	--	--	--	--	--	--	--	--	--
K85 急性膵炎	合計	25	0.3	--	--	--	24	--	--	1	--	--	--	--	--	--	--	--	--	--	--
	男	16	0.2	--	--	--	15	--	--	1	--	--	--	--	--	--	--	--	--	--	--
	女	9	0.1	--	--	--	9	--	--	--	--	--	--	--	--	--	--	--	--	--	--
K86 その他の膵疾患	合計	5	0.1	--	--	1	2	--	--	2	--	--	--	--	--	--	--	--	--	--	--
	男	4	0.1	--	--	1	2	--	--	1	--	--	--	--	--	--	--	--	--	--	--
	女	1	0.0	--	--	--	--	--	--	1	--	--	--	--	--	--	--	--	--	--	--
K91 消化器系の処置後障害、他に分類されないもの	合計	15	0.2	--	--	--	9	--	--	6	--	--	--	--	--	--	--	--	--	--	--
	男	14	0.2	--	--	--	9	--	--	5	--	--	--	--	--	--	--	--	--	--	--
	女	1	0.0	--	--	--	--	--	--	1	--	--	--	--	--	--	--	--	--	--	--
K92 消化器系のその他の疾患	合計	31	0.4	--	--	2	24	5	--	--	--	--	--	--	--	--	--	--	--	--	--
	男	14	0.2	--	--	1	11	2	--	--	--	--	--	--	--	--	--	--	--	--	--
	女	17	0.2	--	--	1	13	3	--	--	--	--	--	--	--	--	--	--	--	--	--
X II 皮膚及び皮下組織の疾患	合計	85	1.1	3	--	3	7	7	--	2	1	19	--	--	40	--	1	--	2	--	--
	男	48	0.6	--	--	2	6	3	--	1	1	12	--	--	21	--	1	--	1	--	--
	女	37	0.5	3	--	1	1	4	--	1	--	7	--	--	19	--	--	--	1	--	--
L02 皮膚腫瘍、せつくフルンケル>及び ようくカルブンケル>	合計	3	0.0	--	--	--	--	--	--	--	--	--	--	--	2	--	--	--	--	1	--
	男	1	0.0	--	--	--	--	--	--	--	--	--	--	--	1	--	--	--	--	--	--
	女	2	0.0	--	--	--	--	--	--	--	--	--	--	--	1	--	--	--	--	1	--

神戸赤十字病院  
 疾病小分類別・診療科別・退院患者数  
 (2016/04/01-2017/03/31)

		総数	構成比(%)	内科	心内	呼内	消内	循内	神内	外科	心外	整形	脳外	呼外	形成	婦人	小児	泌尿	耳鼻	眼科	放射
L03 蜂巣炎<蜂窩織炎>	合計	42	0.5	3	--	2	5	7	--	1	--	18	--	--	5	--	--	--	1	--	--
	男	26	0.3	--	--	2	5	3	--	--	--	11	--	--	4	--	--	--	1	--	--
	女	16	0.2	3	--	--	--	4	--	1	--	7	--	--	1	--	--	--	--	--	--
L04 急性リンパ節炎	合計	1	0.0	--	--	--	--	--	--	--	--	--	--	--	--	--	1	--	--	--	--
	男	1	0.0	--	--	--	--	--	--	--	--	--	--	--	--	--	1	--	--	--	--
	女	--	0.0	--	--	--	--	--	--	--	--	--	--	--	--	--	--	--	--	--	--
L08 皮膚及び皮下組織のその他の局所感染症	合計	1	0.0	--	--	--	--	--	--	--	--	--	--	--	1	--	--	--	--	--	--
	男	1	0.0	--	--	--	--	--	--	--	--	--	--	--	1	--	--	--	--	--	--
	女	--	0.0	--	--	--	--	--	--	--	--	--	--	--	--	--	--	--	--	--	--
L23 アレルギー性接触皮膚炎	合計	1	0.0	--	--	--	--	--	--	--	1	--	--	--	--	--	--	--	--	--	--
	男	1	0.0	--	--	--	--	--	--	--	1	--	--	--	--	--	--	--	--	--	--
	女	--	0.0	--	--	--	--	--	--	--	--	--	--	--	--	--	--	--	--	--	--
L27 摂取物質による皮膚炎	合計	1	0.0	--	--	--	1	--	--	--	--	--	--	--	--	--	--	--	--	--	--
	男	1	0.0	--	--	--	1	--	--	--	--	--	--	--	--	--	--	--	--	--	--
	女	--	0.0	--	--	--	--	--	--	--	--	--	--	--	--	--	--	--	--	--	--
L50 じんま<蕁麻>疹	合計	1	0.0	--	--	--	1	--	--	--	--	--	--	--	--	--	--	--	--	--	--
	男	--	0.0	--	--	--	--	--	--	--	--	--	--	--	--	--	--	--	--	--	--
	女	1	0.0	--	--	--	1	--	--	--	--	--	--	--	--	--	--	--	--	--	--
L51 多形紅斑	合計	1	0.0	--	--	--	--	--	--	1	--	--	--	--	--	--	--	--	--	--	--
	男	1	0.0	--	--	--	--	--	--	1	--	--	--	--	--	--	--	--	--	--	--
	女	--	0.0	--	--	--	--	--	--	--	--	--	--	--	--	--	--	--	--	--	--
L60 爪の障害	合計	4	0.1	--	--	--	--	--	--	--	--	--	--	--	4	--	--	--	--	--	--
	男	3	0.0	--	--	--	--	--	--	--	--	--	--	--	3	--	--	--	--	--	--
	女	1	0.0	--	--	--	--	--	--	--	--	--	--	--	1	--	--	--	--	--	--
L72 皮膚及び皮下組織の毛包のう<囊>胞	合計	5	0.1	--	--	--	--	--	--	--	--	--	--	--	5	--	--	--	--	--	--
	男	5	0.1	--	--	--	--	--	--	--	--	--	--	--	5	--	--	--	--	--	--
	女	--	0.0	--	--	--	--	--	--	--	--	--	--	--	--	--	--	--	--	--	--
L75 アポクリン汗腺の障害	合計	2	0.0	--	--	--	--	--	--	--	--	--	--	--	2	--	--	--	--	--	--
	男	1	0.0	--	--	--	--	--	--	--	--	--	--	--	1	--	--	--	--	--	--
	女	1	0.0	--	--	--	--	--	--	--	--	--	--	--	1	--	--	--	--	--	--
L89 じょく<褥>瘡性潰瘍	合計	3	0.0	--	--	1	--	--	--	--	--	--	--	--	2	--	--	--	--	--	--
	男	--	0.0	--	--	--	--	--	--	--	--	--	--	--	--	--	--	--	--	--	--
	女	3	0.0	--	--	1	--	--	--	--	--	--	--	--	2	--	--	--	--	--	--
L90 皮膚の萎縮性障害	合計	10	0.1	--	--	--	--	--	--	--	--	--	--	--	10	--	--	--	--	--	--
	男	2	0.0	--	--	--	--	--	--	--	--	--	--	--	2	--	--	--	--	--	--
	女	8	0.1	--	--	--	--	--	--	--	--	--	--	--	8	--	--	--	--	--	--
L91 皮膚の肥厚性障害	合計	4	0.1	--	--	--	--	--	--	--	--	--	--	--	4	--	--	--	--	--	--
	男	1	0.0	--	--	--	--	--	--	--	--	--	--	--	1	--	--	--	--	--	--
	女	3	0.0	--	--	--	--	--	--	--	--	--	--	--	3	--	--	--	--	--	--
L97 下肢の潰瘍、他に分類されないもの	合計	3	0.0	--	--	--	--	--	--	--	--	1	--	--	2	--	--	--	--	--	--
	男	2	0.0	--	--	--	--	--	--	--	--	1	--	--	1	--	--	--	--	--	--
	女	1	0.0	--	--	--	--	--	--	--	--	--	--	--	1	--	--	--	--	--	--
L98 皮膚及び皮下組織のその他の障害、他に分類されないもの	合計	3	0.0	--	--	--	--	--	--	--	--	--	--	--	3	--	--	--	--	--	--
	男	2	0.0	--	--	--	--	--	--	--	--	--	--	--	2	--	--	--	--	--	--
	女	1	0.0	--	--	--	--	--	--	--	--	--	--	--	1	--	--	--	--	--	--
XⅢ 筋骨格系及び結合組織の疾患	合計	488	6.2	1	--	10	1	2	3	--	--	454	1	--	10	--	6	--	--	--	--
	男	277	3.5	--	--	--	--	--	2	--	--	263	1	--	7	--	4	--	--	--	--
	女	211	2.7	1	--	10	1	2	1	--	--	191	--	--	3	--	2	--	--	--	--
M00 化膿性関節炎	合計	4	0.1	--	--	--	--	--	--	--	--	4	--	--	--	--	--	--	--	--	--
	男	1	0.0	--	--	--	--	--	--	--	--	1	--	--	--	--	--	--	--	--	--
	女	3	0.0	--	--	--	--	--	--	--	--	3	--	--	--	--	--	--	--	--	--
M06 その他の関節リウマチ	合計	2	0.0	--	--	--	--	--	1	--	--	1	--	--	--	--	--	--	--	--	--
	男	--	0.0	--	--	--	--	--	--	--	--	--	--	--	--	--	--	--	--	--	--
	女	2	0.0	--	--	--	--	--	1	--	--	1	--	--	--	--	--	--	--	--	--
M10 痛風	合計	2	0.0	--	--	--	--	--	--	--	--	2	--	--	--	--	--	--	--	--	--
	男	2	0.0	--	--	--	--	--	--	--	--	2	--	--	--	--	--	--	--	--	--
	女	--	0.0	--	--	--	--	--	--	--	--	--	--	--	--	--	--	--	--	--	--
M11 その他の結晶性関節障害	合計	5	0.1	--	--	--	--	--	--	--	--	5	--	--	--	--	--	--	--	--	--
	男	1	0.0	--	--	--	--	--	--	--	--	1	--	--	--	--	--	--	--	--	--
	女	4	0.1	--	--	--	--	--	--	--	--	4	--	--	--	--	--	--	--	--	--

神戸赤十字病院  
 疾病小分類別・診療科別・退院患者数  
 (2016/04/01-2017/03/31)

		総数	構成比(%)	内科	心内	呼内	消内	循内	神内	外科	心外	整形	脳外	呼外	形成	婦人	小児	泌尿	耳鼻	眼科	放射
M13 その他の関節炎	合計	1	0.0	--	--	--	--	--	--	--	--	1	--	--	--	--	--	--	--	--	--
	男	--	0.0	--	--	--	--	--	--	--	--	--	--	--	--	--	--	--	--	--	--
	女	1	0.0	--	--	--	--	--	--	--	--	1	--	--	--	--	--	--	--	--	--
M16 股関節症 [股関節部の関節症]	合計	5	0.1	--	--	--	--	--	--	--	--	5	--	--	--	--	--	--	--	--	--
	男	3	0.0	--	--	--	--	--	--	--	--	3	--	--	--	--	--	--	--	--	--
	女	2	0.0	--	--	--	--	--	--	--	--	2	--	--	--	--	--	--	--	--	--
M17 膝関節症 [膝の関節症]	合計	8	0.1	--	--	--	--	--	--	--	--	8	--	--	--	--	--	--	--	--	--
	男	2	0.0	--	--	--	--	--	--	--	--	2	--	--	--	--	--	--	--	--	--
	女	6	0.1	--	--	--	--	--	--	--	--	6	--	--	--	--	--	--	--	--	--
M18 第1手根中手関節の関節症	合計	2	0.0	--	--	--	--	--	--	--	--	2	--	--	--	--	--	--	--	--	--
	男	1	0.0	--	--	--	--	--	--	--	--	1	--	--	--	--	--	--	--	--	--
	女	1	0.0	--	--	--	--	--	--	--	--	1	--	--	--	--	--	--	--	--	--
M19 その他の関節症	合計	1	0.0	--	--	--	--	--	--	--	--	1	--	--	--	--	--	--	--	--	--
	男	1	0.0	--	--	--	--	--	--	--	--	1	--	--	--	--	--	--	--	--	--
	女	--	0.0	--	--	--	--	--	--	--	--	--	--	--	--	--	--	--	--	--	--
M25 その他の関節障害、他に分類されないもの	合計	1	0.0	--	--	--	--	1	--	--	--	--	--	--	--	--	--	--	--	--	--
	男	--	0.0	--	--	--	--	--	--	--	--	--	--	--	--	--	--	--	--	--	--
	女	1	0.0	--	--	--	--	1	--	--	--	--	--	--	--	--	--	--	--	--	--
M30 結節性多発(性)動脈炎及び関連病態	合計	6	0.1	--	--	--	--	--	--	--	--	--	--	--	--	--	6	--	--	--	--
	男	4	0.1	--	--	--	--	--	--	--	--	--	--	--	--	--	4	--	--	--	--
	女	2	0.0	--	--	--	--	--	--	--	--	--	--	--	--	--	2	--	--	--	--
M31 その他のえく壊>死性血管障害	合計	8	0.1	--	--	8	--	--	--	--	--	--	--	--	--	--	--	--	--	--	--
	男	--	0.0	--	--	--	--	--	--	--	--	--	--	--	--	--	--	--	--	--	--
	女	8	0.1	--	--	8	--	--	--	--	--	--	--	--	--	--	--	--	--	--	--
M35 その他の全身性結合組織疾患	合計	2	0.0	1	--	1	--	--	--	--	--	--	--	--	--	--	--	--	--	--	--
	男	--	0.0	--	--	--	--	--	--	--	--	--	--	--	--	--	--	--	--	--	--
	女	2	0.0	1	--	1	--	--	--	--	--	--	--	--	--	--	--	--	--	--	--
M40 (脊柱)後弯(症)及び(脊柱)前弯(症)	合計	1	0.0	--	--	--	--	--	--	--	--	1	--	--	--	--	--	--	--	--	--
	男	--	0.0	--	--	--	--	--	--	--	--	--	--	--	--	--	--	--	--	--	--
	女	1	0.0	--	--	--	--	--	--	--	--	1	--	--	--	--	--	--	--	--	--
M43 その他の変形性脊柱障害	合計	11	0.1	--	--	--	--	--	--	--	--	11	--	--	--	--	--	--	--	--	--
	男	3	0.0	--	--	--	--	--	--	--	--	3	--	--	--	--	--	--	--	--	--
	女	8	0.1	--	--	--	--	--	--	--	--	8	--	--	--	--	--	--	--	--	--
M46 その他の炎症性脊椎障害	合計	20	0.3	--	--	--	--	--	--	--	--	20	--	--	--	--	--	--	--	--	--
	男	13	0.2	--	--	--	--	--	--	--	--	13	--	--	--	--	--	--	--	--	--
	女	7	0.1	--	--	--	--	--	--	--	--	7	--	--	--	--	--	--	--	--	--
M47 脊椎症	合計	94	1.2	--	--	1	--	--	--	--	--	92	1	--	--	--	--	--	--	--	--
	男	62	0.8	--	--	--	--	--	--	--	--	61	1	--	--	--	--	--	--	--	--
	女	32	0.4	--	--	1	--	--	--	--	--	31	--	--	--	--	--	--	--	--	--
M48 その他の脊椎障害	合計	172	2.2	--	--	--	--	--	--	--	--	172	--	--	--	--	--	--	--	--	--
	男	97	1.2	--	--	--	--	--	--	--	--	97	--	--	--	--	--	--	--	--	--
	女	75	1.0	--	--	--	--	--	--	--	--	75	--	--	--	--	--	--	--	--	--
M50 頸部椎間板障害	合計	8	0.1	--	--	--	--	--	--	--	--	8	--	--	--	--	--	--	--	--	--
	男	5	0.1	--	--	--	--	--	--	--	--	5	--	--	--	--	--	--	--	--	--
	女	3	0.0	--	--	--	--	--	--	--	--	3	--	--	--	--	--	--	--	--	--
M51 その他の椎間板障害	合計	64	0.8	--	--	--	--	--	--	--	--	64	--	--	--	--	--	--	--	--	--
	男	44	0.6	--	--	--	--	--	--	--	--	44	--	--	--	--	--	--	--	--	--
	女	20	0.3	--	--	--	--	--	--	--	--	20	--	--	--	--	--	--	--	--	--
M54 背部痛	合計	11	0.1	--	--	--	--	1	--	--	--	9	--	1	--	--	--	--	--	--	--
	男	3	0.0	--	--	--	--	--	--	--	--	3	--	--	--	--	--	--	--	--	--
	女	8	0.1	--	--	--	--	1	--	--	--	6	--	1	--	--	--	--	--	--	--
M60 筋炎	合計	2	0.0	--	--	--	--	--	1	--	--	--	--	--	1	--	--	--	--	--	--
	男	1	0.0	--	--	--	--	--	1	--	--	--	--	--	--	--	--	--	--	--	--
	女	1	0.0	--	--	--	--	--	--	--	--	--	--	--	1	--	--	--	--	--	--
M62 その他の筋障害	合計	4	0.1	--	--	--	1	--	1	--	--	2	--	--	--	--	--	--	--	--	--
	男	3	0.0	--	--	--	--	--	1	--	--	2	--	--	--	--	--	--	--	--	--
	女	1	0.0	--	--	--	1	--	--	--	--	--	--	--	--	--	--	--	--	--	--
M67 滑膜及び腱のその他の障害	合計	1	0.0	--	--	--	--	--	--	--	--	1	--	--	--	--	--	--	--	--	--
	男	--	0.0	--	--	--	--	--	--	--	--	--	--	--	--	--	--	--	--	--	--
	女	1	0.0	--	--	--	--	--	--	--	--	1	--	--	--	--	--	--	--	--	--

神戸赤十字病院  
 疾病小分類別・診療科別・退院患者数  
 (2016/04/01-2017/03/31)

		総数	構成比(%)	内科	心内	呼内	消内	循内	神内	外科	心外	整形	脳外	呼外	形成	婦人	小児	泌尿	耳鼻	眼科	放射
M72 線維芽細胞性障害	合計	2	0.0	--	--	--	--	--	--	--	--	--	--	--	2	--	--	--	--	--	--
	男	2	0.0	--	--	--	--	--	--	--	--	--	--	--	2	--	--	--	--	--	--
	女	--	0.0	--	--	--	--	--	--	--	--	--	--	--	--	--	--	--	--	--	--
M79 その他の軟部組織障害、他に分類されないもの	合計	3	0.0	--	--	--	--	--	--	--	--	3	--	--	--	--	--	--	--	--	--
	男	1	0.0	--	--	--	--	--	--	--	--	1	--	--	--	--	--	--	--	--	--
	女	2	0.0	--	--	--	--	--	--	--	--	2	--	--	--	--	--	--	--	--	--
M80 骨粗しょうく鬆>症<オステオポロシス>、病的骨折を伴うもの	合計	18	0.2	--	--	--	--	--	--	--	--	18	--	--	--	--	--	--	--	--	--
	男	7	0.1	--	--	--	--	--	--	--	--	7	--	--	--	--	--	--	--	--	--
	女	11	0.1	--	--	--	--	--	--	--	--	11	--	--	--	--	--	--	--	--	--
M84 骨の癒合障害	合計	24	0.3	--	--	--	--	--	--	--	--	19	--	--	5	--	--	--	--	--	--
	男	20	0.3	--	--	--	--	--	--	--	--	15	--	--	5	--	--	--	--	--	--
	女	4	0.1	--	--	--	--	--	--	--	--	4	--	--	--	--	--	--	--	--	--
M86 骨髄炎	合計	1	0.0	--	--	--	--	--	--	--	--	--	--	--	1	--	--	--	--	--	--
	男	--	0.0	--	--	--	--	--	--	--	--	--	--	--	--	--	--	--	--	--	--
	女	1	0.0	--	--	--	--	--	--	--	--	--	--	--	1	--	--	--	--	--	--
M87 骨えく壊>死	合計	2	0.0	--	--	--	--	--	--	--	--	2	--	--	--	--	--	--	--	--	--
	男	1	0.0	--	--	--	--	--	--	--	--	1	--	--	--	--	--	--	--	--	--
	女	1	0.0	--	--	--	--	--	--	--	--	1	--	--	--	--	--	--	--	--	--
M96 処置後筋骨格障害、他に分類されないもの	合計	2	0.0	--	--	--	--	--	--	--	--	2	--	--	--	--	--	--	--	--	--
	男	--	0.0	--	--	--	--	--	--	--	--	--	--	--	--	--	--	--	--	--	--
	女	2	0.0	--	--	--	--	--	--	--	--	2	--	--	--	--	--	--	--	--	--
M99 生体力学的傷害<損傷>、他に分類されないもの	合計	1	0.0	--	--	--	--	--	--	--	--	1	--	--	--	--	--	--	--	--	--
	男	--	0.0	--	--	--	--	--	--	--	--	--	--	--	--	--	--	--	--	--	--
	女	1	0.0	--	--	--	--	--	--	--	--	1	--	--	--	--	--	--	--	--	--
X IV 腎尿路生殖器系の疾患	合計	287	3.6	10	--	23	42	24	--	1	3	2	1	1	1	109	3	66	--	--	1
	男	110	1.4	3	--	15	20	11	--	--	3	--	1	--	1	--	2	54	--	--	--
	女	177	2.2	7	--	8	22	13	--	1	--	2	--	1	--	109	1	12	--	--	1
N01 急速進行性腎炎症候群	合計	2	0.0	--	--	2	--	--	--	--	--	--	--	--	--	--	--	--	--	--	--
	男	1	0.0	--	--	1	--	--	--	--	--	--	--	--	--	--	--	--	--	--	--
	女	1	0.0	--	--	1	--	--	--	--	--	--	--	--	--	--	--	--	--	--	--
N04 ネフローゼ症候群	合計	1	0.0	--	--	--	1	--	--	--	--	--	--	--	--	--	--	--	--	--	--
	男	--	0.0	--	--	--	--	--	--	--	--	--	--	--	--	--	--	--	--	--	--
	女	1	0.0	--	--	--	1	--	--	--	--	--	--	--	--	--	--	--	--	--	--
N10 急性尿管間質性腎炎	合計	26	0.3	2	--	5	6	3	--	--	1	1	--	--	--	2	1	5	--	--	--
	男	8	0.1	--	--	4	1	--	--	--	1	--	--	--	--	--	1	1	--	--	--
	女	18	0.2	2	--	1	5	3	--	--	--	1	--	--	--	2	--	4	--	--	--
N13 閉塞性尿路疾患及び逆流性尿路疾患	合計	3	0.0	--	--	--	2	--	--	--	--	--	--	--	--	--	--	1	--	--	--
	男	3	0.0	--	--	--	2	--	--	--	--	--	--	--	--	--	--	1	--	--	--
	女	--	0.0	--	--	--	--	--	--	--	--	--	--	--	--	--	--	--	--	--	--
N17 急性腎不全	合計	10	0.1	2	--	1	2	3	--	--	1	--	--	--	--	--	--	1	--	--	--
	男	9	0.1	1	--	1	2	3	--	--	1	--	--	--	--	--	--	1	--	--	--
	女	1	0.0	1	--	--	--	--	--	--	--	--	--	--	--	--	--	--	--	--	--
N18 慢性腎不全	合計	6	0.1	2	--	--	--	3	--	--	1	--	--	--	--	--	--	--	--	--	--
	男	3	0.0	--	--	--	--	2	--	--	1	--	--	--	--	--	--	--	--	--	--
	女	3	0.0	2	--	--	--	1	--	--	--	--	--	--	--	--	--	--	--	--	--
N19 詳細不明の腎不全	合計	1	0.0	--	--	--	1	--	--	--	--	--	--	--	--	--	--	--	--	--	--
	男	1	0.0	--	--	--	1	--	--	--	--	--	--	--	--	--	--	--	--	--	--
	女	--	0.0	--	--	--	--	--	--	--	--	--	--	--	--	--	--	--	--	--	--
N20 腎結石及び尿管結石	合計	9	0.1	--	--	--	--	1	--	--	--	--	--	--	--	--	--	8	--	--	--
	男	3	0.0	--	--	--	--	1	--	--	--	--	--	--	--	--	--	2	--	--	--
	女	6	0.1	--	--	--	--	--	--	--	--	--	--	--	--	--	--	6	--	--	--
N21 下部尿路結石	合計	6	0.1	--	--	--	--	--	--	--	--	--	--	--	--	--	--	6	--	--	--
	男	5	0.1	--	--	--	--	--	--	--	--	--	--	--	--	--	--	5	--	--	--
	女	1	0.0	--	--	--	--	--	--	--	--	--	--	--	--	--	--	1	--	--	--
N28 腎及び尿管のその他の障害、他に分類されないもの	合計	4	0.1	--	--	--	3	1	--	--	--	--	--	--	--	--	--	--	--	--	--
	男	4	0.1	--	--	--	3	1	--	--	--	--	--	--	--	--	--	--	--	--	--
	女	--	0.0	--	--	--	--	--	--	--	--	--	--	--	--	--	--	--	--	--	--
N30 膀胱炎	合計	6	0.1	--	--	--	3	--	--	--	--	--	--	--	1	--	--	2	--	--	--
	男	5	0.1	--	--	--	2	--	--	--	--	--	--	--	1	--	--	2	--	--	--
	女	1	0.0	--	--	--	1	--	--	--	--	--	--	--	--	--	--	--	--	--	--

神戸赤十字病院  
 疾病小分類別・診療科別・退院患者数  
 (2016/04/01-2017/03/31)

		総数	構成比(%)	内科	心内	呼内	消内	循内	神内	外科	心外	整形	脳外	呼外	形成	婦人	小児	泌尿	耳鼻	眼科	放射
N32 その他の膀胱障害	合計	2	0.0	--	--	--	--	--	--	--	--	--	--	--	--	--	--	2	--	--	--
	男	2	0.0	--	--	--	--	--	--	--	--	--	--	--	--	--	--	2	--	--	--
	女	--	0.0	--	--	--	--	--	--	--	--	--	--	--	--	--	--	--	--	--	--
N35 尿道狭窄	合計	2	0.0	--	--	--	--	--	--	--	--	--	--	--	--	--	--	2	--	--	--
	男	2	0.0	--	--	--	--	--	--	--	--	--	--	--	--	--	--	2	--	--	--
	女	--	0.0	--	--	--	--	--	--	--	--	--	--	--	--	--	--	--	--	--	--
N39 尿路系のその他の障害	合計	58	0.7	4	--	13	20	13	--	--	--	--	1	--	--	--	2	4	--	--	1
	男	24	0.3	2	--	8	5	4	--	--	--	--	1	--	--	--	1	3	--	--	--
	女	34	0.4	2	--	5	15	9	--	--	--	--	--	--	--	--	1	1	--	--	1
N40 前立腺肥大(症)	合計	7	0.1	--	--	--	1	--	--	--	--	--	--	--	--	--	--	6	--	--	--
	男	7	0.1	--	--	--	1	--	--	--	--	--	--	--	--	--	--	6	--	--	--
	女	--	0.0	--	--	--	--	--	--	--	--	--	--	--	--	--	--	--	--	--	--
N41 前立腺の炎症性疾患	合計	12	0.2	--	--	1	2	--	--	--	--	--	--	--	--	--	--	9	--	--	--
	男	12	0.2	--	--	1	2	--	--	--	--	--	--	--	--	--	--	9	--	--	--
	女	--	0.0	--	--	--	--	--	--	--	--	--	--	--	--	--	--	--	--	--	--
N43 精巣<嚢丸>水腫及び精液嚢	合計	5	0.1	--	--	--	--	--	--	--	--	--	--	--	--	--	--	5	--	--	--
	男	5	0.1	--	--	--	--	--	--	--	--	--	--	--	--	--	--	5	--	--	--
	女	--	0.0	--	--	--	--	--	--	--	--	--	--	--	--	--	--	--	--	--	--
N45 精巣<嚢丸>炎及び精巣上体<副嚢丸>炎	合計	4	0.1	--	--	--	1	--	--	--	--	--	--	--	--	--	--	3	--	--	--
	男	4	0.1	--	--	--	1	--	--	--	--	--	--	--	--	--	--	3	--	--	--
	女	--	0.0	--	--	--	--	--	--	--	--	--	--	--	--	--	--	--	--	--	--
N46 男性不妊(症)	合計	12	0.2	--	--	--	--	--	--	--	--	--	--	--	--	--	--	12	--	--	--
	男	12	0.2	--	--	--	--	--	--	--	--	--	--	--	--	--	--	12	--	--	--
	女	--	0.0	--	--	--	--	--	--	--	--	--	--	--	--	--	--	--	--	--	--
N63 乳房の詳細不明の塊<lump>	合計	1	0.0	--	--	--	--	--	--	1	--	--	--	--	--	--	--	--	--	--	--
	男	--	0.0	--	--	--	--	--	--	--	--	--	--	--	--	--	--	--	--	--	--
	女	1	0.0	--	--	--	--	--	--	1	--	--	--	--	--	--	--	--	--	--	--
N70 卵管炎及び卵巣炎	合計	10	0.1	--	--	--	--	--	--	--	--	--	--	--	--	10	--	--	--	--	--
	男	--	0.0	--	--	--	--	--	--	--	--	--	--	--	--	--	--	--	--	--	--
	女	10	0.1	--	--	--	--	--	--	--	--	--	--	--	--	10	--	--	--	--	--
N71 子宮の炎症性疾患、子宮頸(部)を除く	合計	2	0.0	--	--	--	--	--	--	--	--	--	--	--	--	2	--	--	--	--	--
	男	--	0.0	--	--	--	--	--	--	--	--	--	--	--	--	--	--	--	--	--	--
	女	2	0.0	--	--	--	--	--	--	--	--	--	--	--	--	2	--	--	--	--	--
N73 その他の女性骨盤炎症性疾患	合計	3	0.0	--	--	--	--	--	--	--	--	--	--	--	--	3	--	--	--	--	--
	男	--	0.0	--	--	--	--	--	--	--	--	--	--	--	--	--	--	--	--	--	--
	女	3	0.0	--	--	--	--	--	--	--	--	--	--	--	--	3	--	--	--	--	--
N80 子宮内膜症	合計	21	0.3	--	--	--	--	--	--	--	--	1	--	--	--	20	--	--	--	--	--
	男	--	0.0	--	--	--	--	--	--	--	--	--	--	--	--	--	--	--	--	--	--
	女	21	0.3	--	--	--	--	--	--	--	--	1	--	--	--	20	--	--	--	--	--
N81 女性性器脱	合計	13	0.2	--	--	--	--	--	--	--	--	--	--	--	--	13	--	--	--	--	--
	男	--	0.0	--	--	--	--	--	--	--	--	--	--	--	--	--	--	--	--	--	--
	女	13	0.2	--	--	--	--	--	--	--	--	--	--	--	--	13	--	--	--	--	--
N83 卵巣、卵管及び子宮広間膜の非炎症性障害	合計	13	0.2	--	--	1	--	--	--	--	--	--	--	--	--	12	--	--	--	--	--
	男	--	0.0	--	--	--	--	--	--	--	--	--	--	--	--	--	--	--	--	--	--
	女	13	0.2	--	--	1	--	--	--	--	--	--	--	--	--	12	--	--	--	--	--
N84 女性性器のポリープ	合計	20	0.3	--	--	--	--	--	--	--	--	--	--	--	--	20	--	--	--	--	--
	男	--	0.0	--	--	--	--	--	--	--	--	--	--	--	--	--	--	--	--	--	--
	女	20	0.3	--	--	--	--	--	--	--	--	--	--	--	--	20	--	--	--	--	--
N85 子宮のその他の非炎症性障害、子宮頸(部)を除く	合計	1	0.0	--	--	--	--	--	--	--	--	--	--	--	--	1	--	--	--	--	--
	男	--	0.0	--	--	--	--	--	--	--	--	--	--	--	--	--	--	--	--	--	--
	女	1	0.0	--	--	--	--	--	--	--	--	--	--	--	--	1	--	--	--	--	--
N87 子宮頸(部)の異形成	合計	25	0.3	--	--	--	--	--	--	--	--	--	--	--	--	25	--	--	--	--	--
	男	--	0.0	--	--	--	--	--	--	--	--	--	--	--	--	--	--	--	--	--	--
	女	25	0.3	--	--	--	--	--	--	--	--	--	--	--	--	25	--	--	--	--	--
N94 女性生殖器及び月経周期に関連する疼痛及びその他の病態	合計	1	0.0	--	--	--	--	--	--	--	--	--	--	1	--	--	--	--	--	--	--
	男	--	0.0	--	--	--	--	--	--	--	--	--	--	--	--	--	--	--	--	--	--
	女	1	0.0	--	--	--	--	--	--	--	--	--	--	1	--	--	--	--	--	--	--
N98 人工授精に関連する合併症	合計	1	0.0	--	--	--	--	--	--	--	--	--	--	--	--	1	--	--	--	--	--
	男	--	0.0	--	--	--	--	--	--	--	--	--	--	--	--	--	--	--	--	--	--
	女	1	0.0	--	--	--	--	--	--	--	--	--	--	--	--	1	--	--	--	--	--

神戸赤十字病院  
 疾病小分類別・診療科別・退院患者数  
 (2016/04/01-2017/03/31)

		総数	構成比(%)	内科	心内	呼内	消内	循内	神内	外科	心外	整形	脳外	呼外	形成	婦人	小児	泌尿	耳鼻	眼科	放射
X V 妊娠、分娩及び産じょく<褥>	合計	8	0.1	--	--	--	--	--	--	--	--	--	--	--	--	8	--	--	--	--	--
	男	--	0.0	--	--	--	--	--	--	--	--	--	--	--	--	--	--	--	--	--	--
	女	8	0.1	--	--	--	--	--	--	--	--	--	--	--	--	8	--	--	--	--	--
000 子宮外妊娠	合計	4	0.1	--	--	--	--	--	--	--	--	--	--	--	--	4	--	--	--	--	--
	男	--	0.0	--	--	--	--	--	--	--	--	--	--	--	--	--	--	--	--	--	--
	女	4	0.1	--	--	--	--	--	--	--	--	--	--	--	--	4	--	--	--	--	--
002 受胎のその他の異常生成物	合計	1	0.0	--	--	--	--	--	--	--	--	--	--	--	--	1	--	--	--	--	--
	男	--	0.0	--	--	--	--	--	--	--	--	--	--	--	--	--	--	--	--	--	--
	女	1	0.0	--	--	--	--	--	--	--	--	--	--	--	--	1	--	--	--	--	--
090 産じょく<褥>の合併症、他に分類されないもの	合計	3	0.0	--	--	--	--	--	--	--	--	--	--	--	--	3	--	--	--	--	--
	男	--	0.0	--	--	--	--	--	--	--	--	--	--	--	--	--	--	--	--	--	--
	女	3	0.0	--	--	--	--	--	--	--	--	--	--	--	--	3	--	--	--	--	--
X VI 周産期に発生した病態	合計	--	0.0	--	--	--	--	--	--	--	--	--	--	--	--	--	--	--	--	--	--
	男	--	0.0	--	--	--	--	--	--	--	--	--	--	--	--	--	--	--	--	--	--
	女	--	0.0	--	--	--	--	--	--	--	--	--	--	--	--	--	--	--	--	--	--
X VII 先天奇形、変形及び染色体異常	合計	10	0.1	--	--	--	--	--	--	--	2	1	--	1	5	--	--	--	--	--	1
	男	6	0.1	--	--	--	--	--	--	--	1	--	--	1	4	--	--	--	--	--	--
	女	4	0.1	--	--	--	--	--	--	--	1	1	--	--	1	--	--	--	--	--	1
Q17 耳のその他の先天奇形	合計	3	0.0	--	--	--	--	--	--	--	--	--	--	--	3	--	--	--	--	--	--
	男	2	0.0	--	--	--	--	--	--	--	--	--	--	--	2	--	--	--	--	--	--
	女	1	0.0	--	--	--	--	--	--	--	--	--	--	--	1	--	--	--	--	--	--
Q24 心臓のその他の先天奇形	合計	1	0.0	--	--	--	--	--	--	--	--	--	--	1	--	--	--	--	--	--	--
	男	1	0.0	--	--	--	--	--	--	--	--	--	--	1	--	--	--	--	--	--	--
	女	--	0.0	--	--	--	--	--	--	--	--	--	--	--	--	--	--	--	--	--	--
Q25 大型動脈の先天奇形	合計	2	0.0	--	--	--	--	--	--	--	2	--	--	--	--	--	--	--	--	--	--
	男	1	0.0	--	--	--	--	--	--	--	1	--	--	--	--	--	--	--	--	--	--
	女	1	0.0	--	--	--	--	--	--	--	1	--	--	--	--	--	--	--	--	--	--
Q26 大型静脈の先天奇形	合計	1	0.0	--	--	--	--	--	--	--	--	--	--	--	--	--	--	--	--	--	1
	男	--	0.0	--	--	--	--	--	--	--	--	--	--	--	--	--	--	--	--	--	--
	女	1	0.0	--	--	--	--	--	--	--	--	--	--	--	--	--	--	--	--	--	1
Q37 唇裂を伴う口蓋裂	合計	1	0.0	--	--	--	--	--	--	--	--	--	--	--	1	--	--	--	--	--	--
	男	1	0.0	--	--	--	--	--	--	--	--	--	--	--	1	--	--	--	--	--	--
	女	--	0.0	--	--	--	--	--	--	--	--	--	--	--	--	--	--	--	--	--	--
Q64 腎尿路系のその他の先天奇形	合計	1	0.0	--	--	--	--	--	--	--	--	--	--	--	1	--	--	--	--	--	--
	男	1	0.0	--	--	--	--	--	--	--	--	--	--	--	1	--	--	--	--	--	--
	女	--	0.0	--	--	--	--	--	--	--	--	--	--	--	--	--	--	--	--	--	--
Q74 (四)肢のその他の先天奇形	合計	1	0.0	--	--	--	--	--	--	--	--	1	--	--	--	--	--	--	--	--	--
	男	--	0.0	--	--	--	--	--	--	--	--	--	--	--	--	--	--	--	--	--	--
	女	1	0.0	--	--	--	--	--	--	--	--	1	--	--	--	--	--	--	--	--	--
X VIII 症状、徴候及び異常臨床所見・異常検査所見で他に分類されないもの	合計	96	1.2	2	--	16	35	6	2	1	--	2	8	--	1	1	21	--	--	--	1
	男	48	0.6	1	--	11	19	2	1	--	--	2	4	--	--	--	8	--	--	--	--
	女	48	0.6	1	--	5	16	4	1	1	--	--	4	--	1	1	13	--	--	--	1
R00 心拍の異常	合計	1	0.0	--	--	--	--	1	--	--	--	--	--	--	--	--	--	--	--	--	--
	男	--	0.0	--	--	--	--	--	--	--	--	--	--	--	--	--	--	--	--	--	--
	女	1	0.0	--	--	--	--	1	--	--	--	--	--	--	--	--	--	--	--	--	--
R02 えく壊>疽、他に分類されないもの	合計	3	0.0	--	--	--	--	--	--	--	--	2	--	--	1	--	--	--	--	--	--
	男	2	0.0	--	--	--	--	--	--	--	--	2	--	--	--	--	--	--	--	--	--
	女	1	0.0	--	--	--	--	--	--	--	--	--	--	--	1	--	--	--	--	--	--
R05 咳	合計	2	0.0	--	--	--	1	1	--	--	--	--	--	--	--	--	--	--	--	--	--
	男	1	0.0	--	--	--	--	1	--	--	--	--	--	--	--	--	--	--	--	--	--
	女	1	0.0	--	--	--	1	--	--	--	--	--	--	--	--	--	--	--	--	--	--
R09 循環器系及び呼吸器系に関するその他の症状及び徴候	合計	5	0.1	--	--	3	1	--	--	--	--	--	1	--	--	--	--	--	--	--	--
	男	3	0.0	--	--	2	--	--	--	--	--	--	1	--	--	--	--	--	--	--	--
	女	2	0.0	--	--	1	1	--	--	--	--	--	--	--	--	--	--	--	--	--	--
R10 腹痛及び骨盤痛	合計	6	0.1	--	--	1	4	--	--	--	--	--	--	--	--	--	1	--	--	--	--
	男	4	0.1	--	--	1	3	--	--	--	--	--	--	--	--	--	--	--	--	--	--
	女	2	0.0	--	--	--	1	--	--	--	--	--	--	--	--	--	1	--	--	--	--
R11 悪心及び嘔吐	合計	2	0.0	--	--	--	--	--	--	--	--	--	--	--	--	1	1	--	--	--	--
	男	--	0.0	--	--	--	--	--	--	--	--	--	--	--	--	--	--	--	--	--	--
	女	2	0.0	--	--	--	--	--	--	--	--	--	--	--	--	1	1	--	--	--	--

神戸赤十字病院  
 疾病小分類別・診療科別・退院患者数  
 (2016/04/01-2017/03/31)

		総数	構成比(%)	内科	心内	呼内	消内	循内	神内	外科	心外	整形	脳外	呼外	形成	婦人	小児	泌尿	耳鼻	眼科	放射
R13 えん<嚔>下障害	合計	3	0.0	--	--	--	2	--	--	1	--	--	--	--	--	--	--	--	--	--	--
	男	1	0.0	--	--	--	1	--	--	--	--	--	--	--	--	--	--	--	--	--	--
	女	2	0.0	--	--	--	1	--	--	1	--	--	--	--	--	--	--	--	--	--	--
R16 肝腫大及び脾腫、他に分類されないもの	合計	1	0.0	--	--	--	1	--	--	--	--	--	--	--	--	--	--	--	--	--	--
	男	1	0.0	--	--	--	1	--	--	--	--	--	--	--	--	--	--	--	--	--	--
	女	--	0.0	--	--	--	--	--	--	--	--	--	--	--	--	--	--	--	--	--	--
R17 詳細不明の黄疸	合計	1	0.0	1	--	--	--	--	--	--	--	--	--	--	--	--	--	--	--	--	--
	男	1	0.0	1	--	--	--	--	--	--	--	--	--	--	--	--	--	--	--	--	--
	女	--	0.0	--	--	--	--	--	--	--	--	--	--	--	--	--	--	--	--	--	--
R18 腹水	合計	6	0.1	--	--	--	6	--	--	--	--	--	--	--	--	--	--	--	--	--	--
	男	5	0.1	--	--	--	5	--	--	--	--	--	--	--	--	--	--	--	--	--	--
	女	1	0.0	--	--	--	1	--	--	--	--	--	--	--	--	--	--	--	--	--	--
R19 消化器系及び腹部に関するその他の症状及び徴候	合計	1	0.0	--	--	--	1	--	--	--	--	--	--	--	--	--	--	--	--	--	--
	男	--	0.0	--	--	--	--	--	--	--	--	--	--	--	--	--	--	--	--	--	--
	女	1	0.0	--	--	--	1	--	--	--	--	--	--	--	--	--	--	--	--	--	--
R25 異常不随意運動	合計	3	0.0	--	--	--	1	--	--	--	--	--	2	--	--	--	--	--	--	--	--
	男	2	0.0	--	--	--	1	--	--	--	--	--	1	--	--	--	--	--	--	--	--
	女	1	0.0	--	--	--	--	--	--	--	--	--	1	--	--	--	--	--	--	--	--
R26 歩行及び移動の異常	合計	1	0.0	--	--	--	1	--	--	--	--	--	--	--	--	--	--	--	--	--	--
	男	--	0.0	--	--	--	--	--	--	--	--	--	--	--	--	--	--	--	--	--	--
	女	1	0.0	--	--	--	1	--	--	--	--	--	--	--	--	--	--	--	--	--	--
R29 神経系及び筋骨格系に関するその他の症状及び徴候	合計	1	0.0	--	--	1	--	--	--	--	--	--	--	--	--	--	--	--	--	--	--
	男	1	0.0	--	--	1	--	--	--	--	--	--	--	--	--	--	--	--	--	--	--
	女	--	0.0	--	--	--	--	--	--	--	--	--	--	--	--	--	--	--	--	--	--
R33 尿閉	合計	2	0.0	--	--	1	1	--	--	--	--	--	2	--	--	--	--	--	--	--	--
	男	2	0.0	--	--	1	1	--	--	--	--	--	--	--	--	--	--	--	--	--	--
	女	--	0.0	--	--	--	--	--	--	--	--	--	--	--	--	--	--	--	--	--	--
R40 傾眠、昏迷及び昏睡	合計	10	0.1	--	--	--	4	1	1	--	--	--	3	--	--	--	1	--	--	--	--
	男	4	0.1	--	--	--	2	--	--	--	--	--	1	--	--	--	1	--	--	--	--
	女	6	0.1	--	--	--	2	1	1	--	--	--	2	--	--	--	--	--	--	--	--
R42 めまい<眩暈>感及び よろめき感	合計	9	0.1	1	--	2	5	--	--	--	--	--	1	--	--	--	--	--	--	--	--
	男	6	0.1	--	--	2	3	--	--	--	--	--	1	--	--	--	--	--	--	--	--
	女	3	0.0	1	--	--	2	--	--	--	--	--	--	--	--	--	--	--	--	--	--
R47 言語の障害、他に分類されないもの	合計	1	0.0	--	--	--	--	--	--	--	--	--	1	--	--	--	--	--	--	--	--
	男	--	0.0	--	--	--	--	--	--	--	--	--	--	--	--	--	--	--	--	--	--
	女	1	0.0	--	--	--	--	--	--	--	--	--	1	--	--	--	--	--	--	--	--
R50 不明熱	合計	2	0.0	--	--	1	1	--	--	--	--	--	--	--	--	--	--	--	--	--	--
	男	--	0.0	--	--	--	--	--	--	--	--	--	--	--	--	--	--	--	--	--	--
	女	2	0.0	--	--	1	1	--	--	--	--	--	--	--	--	--	--	--	--	--	--
R52 疼痛、他に分類されないもの	合計	2	0.0	--	--	2	--	--	--	--	--	--	--	--	--	--	--	--	--	--	--
	男	2	0.0	--	--	2	--	--	--	--	--	--	--	--	--	--	--	--	--	--	--
	女	--	0.0	--	--	--	--	--	--	--	--	--	--	--	--	--	--	--	--	--	--
R55 失神及び虚脱	合計	3	0.0	--	--	--	1	2	--	--	--	--	--	--	--	--	--	--	--	--	--
	男	1	0.0	--	--	--	--	1	--	--	--	--	--	--	--	--	--	--	--	--	--
	女	2	0.0	--	--	--	1	1	--	--	--	--	--	--	--	--	--	--	--	--	--
R56 けいれん<痙攣>、他に分類されないもの	合計	21	0.3	--	--	1	1	--	1	--	--	--	--	--	--	--	18	--	--	--	--
	男	9	0.1	--	--	1	--	--	1	--	--	--	--	--	--	--	7	--	--	--	--
	女	12	0.2	--	--	--	1	--	--	--	--	--	--	--	--	--	11	--	--	--	--
R59 リンパ節腫大	合計	1	0.0	--	--	--	1	--	--	--	--	--	--	--	--	--	--	--	--	--	--
	男	--	0.0	--	--	--	--	--	--	--	--	--	--	--	--	--	--	--	--	--	--
	女	1	0.0	--	--	--	1	--	--	--	--	--	--	--	--	--	--	--	--	--	--
R63 食物及び水分摂取に関する症状及び徴候	合計	2	0.0	--	--	--	1	--	--	--	--	--	--	--	--	--	--	--	--	--	1
	男	--	0.0	--	--	--	--	--	--	--	--	--	--	--	--	--	--	--	--	--	--
	女	2	0.0	--	--	--	1	--	--	--	--	--	--	--	--	--	--	--	--	--	1
R77 血漿たんぱく<蛋白>のその他の異常	合計	1	0.0	--	--	--	1	--	--	--	--	--	--	--	--	--	--	--	--	--	--
	男	1	0.0	--	--	--	1	--	--	--	--	--	--	--	--	--	--	--	--	--	--
	女	--	0.0	--	--	--	--	--	--	--	--	--	--	--	--	--	--	--	--	--	--
R91 肺の画像診断における異常所見	合計	4	0.1	--	--	4	--	--	--	--	--	--	--	--	--	--	--	--	--	--	--
	男	1	0.0	--	--	1	--	--	--	--	--	--	--	--	--	--	--	--	--	--	--
	女	3	0.0	--	--	3	--	--	--	--	--	--	--	--	--	--	--	--	--	--	--

神戸赤十字病院  
 疾病小分類別・診療科別・退院患者数  
 (2016/04/01-2017/03/31)

		総数	構成比(%)	内科	心内	呼内	消内	循内	神内	外科	心外	整形	脳外	呼外	形成	婦人	小児	泌尿	耳鼻	眼科	放射	
R94 機能検査の異常所見	合計	2	0.0				1	1														
	男	1	0.0				1															
	女	1	0.0					1														
X IX 損傷、中毒及びその他の外因の影響	合計	928	11.8			5	34	12	1	14	8	612	123	7	80		5	3	1	1	22	
	男	466	5.9			1	13	5	1	11	7	303	70	5	34		1	2	1		12	
	女	462	5.9			4	21	7		3	1	309	53	2	46		4	1		1	10	
S00 頭部の表在損傷	合計	15	0.2							2		2	11									
	男	8	0.1							2		1	5									
	女	7	0.1									1	6									
S01 頭部の開放創	合計	10	0.1									2	4		4							
	男	5	0.1									1	1		3							
	女	5	0.1									1	3		1							
S02 頭蓋骨及び顔面骨の骨折	合計	36	0.5									1	5		30							
	男	25	0.3										5		20							
	女	11	0.1									1			10							
S05 眼球及び眼窩の損傷	合計	1	0.0																	1		
	男		0.0																			
	女	1	0.0																	1		
S06 頭蓋内損傷	合計	96	1.2					2	1	1		2	89		1							
	男	56	0.7					1	1			1	52		1							
	女	40	0.5					1		1		1	37									
S09 頭部のその他及び詳細不明の損傷	合計	4	0.1									1	2						1			
	男	1	0.0																1			
	女	3	0.0									1	2									
S12 頸部の骨折	合計	20	0.3									20										
	男	17	0.2									17										
	女	3	0.0									3										
S13 頸部の関節及び靭帯の脱臼、捻挫及びストレイン	合計	4	0.1									4										
	男	4	0.1									4										
	女		0.0																			
S14 頸部の神経及び脊髄の損傷	合計	16	0.2									16										
	男	10	0.1									10										
	女	6	0.1									6										
S22 肋骨、胸骨及び胸椎骨折	合計	30	0.4			1						29										
	男	15	0.2									15										
	女	15	0.2			1						14										
S25 胸部<郭>の血管損傷	合計	2	0.0								2											
	男	2	0.0								2											
	女		0.0																			
S27 その他及び詳細不明の胸腔内臓器の損傷	合計	7	0.1				1					1		5								
	男	5	0.1				1							4								
	女	2	0.0									1		1								
S30 腹部、下背部及び骨盤部の表在損傷	合計	7	0.1							1		4	1		1							
	男	2	0.0							1		1										
	女	5	0.1									3	1		1							
S32 腰椎及び骨盤の骨折	合計	90	1.1				1					87	1	1								
	男	50	0.6									48	1	1								
	女	40	0.5				1					39										
S34 腹部、下背部及び骨盤部の神経及び脊髄の損傷	合計	2	0.0									2										
	男		0.0																			
	女	2	0.0									2										
S36 腹腔内臓器の損傷	合計	6	0.1				2			4												
	男	5	0.1				1			4												
	女	1	0.0																			
S37 腎尿路生殖器及び骨盤臓器の損傷	合計	4	0.1				1			1								2				
	男	3	0.0				1			1								1				
	女	1	0.0															1				
S42 肩及び上腕の骨折	合計	48	0.6									48										
	男	25	0.3									25										
	女	23	0.3									23										



神戸赤十字病院  
 疾病小分類別・診療科別・退院患者数  
 (2016/04/01-2017/03/31)

		総数	構成比(%)	内科	心内	呼内	消内	循内	神内	外科	心外	整形	脳外	呼外	形成	婦人	小児	泌尿	耳鼻	眼科	放射	
S43 肩甲<上肢>帯の関節及び靭帯の脱臼、捻挫及びストレイン	合計	3	0.0	---	---	---	---	---	---	---	---	3	---	---	---	---	---	---	---	---	---	---
	男	2	0.0	---	---	---	---	---	---	---	---	2	---	---	---	---	---	---	---	---	---	---
	女	1	0.0	---	---	---	---	---	---	---	---	1	---	---	---	---	---	---	---	---	---	---
S46 肩及び上腕の筋及び腱の損傷	合計	1	0.0	---	---	---	---	---	---	---	---	1	---	---	---	---	---	---	---	---	---	---
	男	1	0.0	---	---	---	---	---	---	---	---	1	---	---	---	---	---	---	---	---	---	---
	女	---	0.0	---	---	---	---	---	---	---	---	---	---	---	---	---	---	---	---	---	---	---
S51 前腕の開放創	合計	2	0.0	---	---	---	---	---	---	---	---	---	---	---	2	---	---	---	---	---	---	---
	男	---	0.0	---	---	---	---	---	---	---	---	---	---	---	---	---	---	---	---	---	---	---
	女	2	0.0	---	---	---	---	---	---	---	---	---	---	---	2	---	---	---	---	---	---	---
S52 前腕の骨折	合計	72	0.9	---	---	---	---	---	---	---	---	72	---	---	---	---	---	---	---	---	---	---
	男	24	0.3	---	---	---	---	---	---	---	---	24	---	---	---	---	---	---	---	---	---	---
	女	48	0.6	---	---	---	---	---	---	---	---	48	---	---	---	---	---	---	---	---	---	---
S53 肘の関節及び靭帯の脱臼、捻挫及びストレイン	合計	2	0.0	---	---	---	---	---	---	---	---	2	---	---	---	---	---	---	---	---	---	---
	男	1	0.0	---	---	---	---	---	---	---	---	1	---	---	---	---	---	---	---	---	---	---
	女	1	0.0	---	---	---	---	---	---	---	---	1	---	---	---	---	---	---	---	---	---	---
S56 前腕の筋及び腱の損傷	合計	3	0.0	---	---	---	---	---	---	---	---	3	---	---	---	---	---	---	---	---	---	---
	男	2	0.0	---	---	---	---	---	---	---	---	2	---	---	---	---	---	---	---	---	---	---
	女	1	0.0	---	---	---	---	---	---	---	---	1	---	---	---	---	---	---	---	---	---	---
S58 前腕の外傷性切断	合計	2	0.0	---	---	---	---	---	---	---	---	2	---	---	---	---	---	---	---	---	---	---
	男	2	0.0	---	---	---	---	---	---	---	---	2	---	---	---	---	---	---	---	---	---	---
	女	---	0.0	---	---	---	---	---	---	---	---	---	---	---	---	---	---	---	---	---	---	---
S61 手首及び手の開放創	合計	7	0.1	---	---	---	---	---	---	---	---	4	---	---	3	---	---	---	---	---	---	---
	男	5	0.1	---	---	---	---	---	---	---	---	3	---	---	2	---	---	---	---	---	---	---
	女	2	0.0	---	---	---	---	---	---	---	---	1	---	---	1	---	---	---	---	---	---	---
S62 手首及び手の骨折	合計	14	0.2	---	---	---	---	---	---	---	---	14	---	---	---	---	---	---	---	---	---	---
	男	10	0.1	---	---	---	---	---	---	---	---	10	---	---	---	---	---	---	---	---	---	---
	女	4	0.1	---	---	---	---	---	---	---	---	4	---	---	---	---	---	---	---	---	---	---
S63 手首及び手の関節及び靭帯の脱臼、捻挫及びストレイン	合計	2	0.0	---	---	---	---	---	---	---	---	2	---	---	---	---	---	---	---	---	---	---
	男	2	0.0	---	---	---	---	---	---	---	---	2	---	---	---	---	---	---	---	---	---	---
	女	---	0.0	---	---	---	---	---	---	---	---	---	---	---	---	---	---	---	---	---	---	---
S65 手首及び手の血管損傷	合計	1	0.0	---	---	---	---	---	---	---	---	1	---	---	---	---	---	---	---	---	---	---
	男	1	0.0	---	---	---	---	---	---	---	---	1	---	---	---	---	---	---	---	---	---	---
	女	---	0.0	---	---	---	---	---	---	---	---	---	---	---	---	---	---	---	---	---	---	---
S66 手首及び手の筋及び腱の損傷	合計	1	0.0	---	---	---	---	---	---	---	---	1	---	---	---	---	---	---	---	---	---	---
	男	---	0.0	---	---	---	---	---	---	---	---	---	---	---	---	---	---	---	---	---	---	---
	女	1	0.0	---	---	---	---	---	---	---	---	1	---	---	---	---	---	---	---	---	---	---
S68 手首及び手の外傷性切断	合計	7	0.1	---	---	---	---	---	---	---	---	7	---	---	---	---	---	---	---	---	---	---
	男	7	0.1	---	---	---	---	---	---	---	---	7	---	---	---	---	---	---	---	---	---	---
	女	---	0.0	---	---	---	---	---	---	---	---	---	---	---	---	---	---	---	---	---	---	---
S70 股関節部及び大腿の表在損傷	合計	2	0.0	---	---	---	---	---	---	1	---	1	---	---	---	---	---	---	---	---	---	---
	男	1	0.0	---	---	---	---	---	---	1	---	---	---	---	---	---	---	---	---	---	---	---
	女	1	0.0	---	---	---	---	---	---	---	---	1	---	---	---	---	---	---	---	---	---	---
S71 股関節部及び大腿の開放創	合計	1	0.0	---	---	---	---	---	---	---	---	1	---	---	---	---	---	---	---	---	---	---
	男	1	0.0	---	---	---	---	---	---	---	---	1	---	---	---	---	---	---	---	---	---	---
	女	---	0.0	---	---	---	---	---	---	---	---	---	---	---	---	---	---	---	---	---	---	---
S72 大腿骨骨折	合計	163	2.1	---	---	---	---	1	---	1	1	159	---	---	1	---	---	---	---	---	---	---
	男	57	0.7	---	---	---	---	1	---	---	1	55	---	---	---	---	---	---	---	---	---	---
	女	106	1.3	---	---	---	---	---	---	1	---	104	---	---	1	---	---	---	---	---	---	---
S73 股関節部の関節及び靭帯の脱臼、捻挫及びストレイン	合計	1	0.0	---	---	---	---	---	---	---	---	1	---	---	---	---	---	---	---	---	---	---
	男	---	0.0	---	---	---	---	---	---	---	---	---	---	---	---	---	---	---	---	---	---	---
	女	1	0.0	---	---	---	---	---	---	---	---	1	---	---	---	---	---	---	---	---	---	---
S81 下腿の開放創	合計	2	0.0	---	---	---	---	---	---	---	---	1	---	---	1	---	---	---	---	---	---	---
	男	2	0.0	---	---	---	---	---	---	---	---	1	---	---	1	---	---	---	---	---	---	---
	女	---	0.0	---	---	---	---	---	---	---	---	---	---	---	---	---	---	---	---	---	---	---
S82 下腿の骨折、足首を含む	合計	88	1.1	---	---	---	---	---	---	---	---	88	---	---	---	---	---	---	---	---	---	---
	男	52	0.7	---	---	---	---	---	---	---	---	52	---	---	---	---	---	---	---	---	---	---
	女	36	0.5	---	---	---	---	---	---	---	---	36	---	---	---	---	---	---	---	---	---	---
S83 膝の関節及び靭帯の脱臼、捻挫及びストレイン	合計	1	0.0	---	---	---	---	---	---	---	---	1	---	---	---	---	---	---	---	---	---	---
	男	---	0.0	---	---	---	---	---	---	---	---	---	---	---	---	---	---	---	---	---	---	---
	女	1	0.0	---	---	---	---	---	---	---	---	1	---	---	---	---	---	---	---	---	---	---

神戸赤十字病院  
 疾病小分類別・診療科別・退院患者数  
 (2016/04/01-2017/03/31)

	総数	構成比(%)	内科	心内	呼内	消内	循内	神内	外科	心外	整形	脳外	呼外	形成	婦人	小児	泌尿	耳鼻	眼科	放射
S86 下腿の筋及び腱の損傷	合計	2	0.0								2									
	男	1	0.0								1									
	女	1	0.0								1									
S88 下腿の外傷性切断	合計	1	0.0								1									
	男	1	0.0								1									
	女		0.0																	
S91 足首及び足の開放創	合計	2	0.0								1			1						
	男	2	0.0								1			1						
	女		0.0																	
S92 足の骨折、足首を除く	合計	14	0.2								14									
	男	8	0.1								8									
	女	6	0.1								6									
S96 足首及び足の筋及び腱の損傷	合計	1	0.0								1									
	男		0.0																	
	女	1	0.0								1									
T02 多部位の骨折	合計	3	0.0								3									
	男	1	0.0								1									
	女	2	0.0								2									
T09 脊椎及び体幹のその他の損傷、部位不明	合計	2	0.0								2									
	男	2	0.0								2									
	女		0.0																	
T11 上肢のその他の損傷、部位不明	合計	1	0.0								1									
	男	1	0.0								1									
	女		0.0																	
T13 下肢のその他の損傷、部位不明	合計	1	0.0								1									
	男		0.0																	
	女	1	0.0								1									
T14 部位不明の損傷	合計	1	0.0								1									
	男	1	0.0								1									
	女		0.0																	
T18 消化管内異物	合計	4	0.1				4													
	男	2	0.0				2													
	女	2	0.0				2													
T19 尿路性器内異物	合計	1	0.0														1			
	男	1	0.0														1			
	女		0.0																	
T21 体幹の熱傷及び腐食	合計	2	0.0											2						
	男		0.0																	
	女	2	0.0											2						
T22 肩及び上肢の熱傷及び腐食、手首及び手を除く	合計	2	0.0											2						
	男		0.0																	
	女	2	0.0											2						
T23 手首及び手の熱傷及び腐食	合計	3	0.0											3						
	男	1	0.0											1						
	女	2	0.0											2						
T24 股関節部及び下肢の熱傷及び腐食、足首及び足を除く	合計	2	0.0											2						
	男	1	0.0											1						
	女	1	0.0											1						
T25 足首及び足の熱傷及び腐食	合計	1	0.0											1						
	男	1	0.0											1						
	女		0.0																	
T29 多部位の熱傷及び腐食	合計	1	0.0											1						
	男		0.0																	
	女	1	0.0											1						
T42 抗てんかん薬、鎮静・催眠薬及び抗パーキンソン病薬による中毒	合計	3	0.0			1	2													
	男	1	0.0			1														
	女	2	0.0				2													
T50 利尿薬、その他及び詳細不明の薬物、薬剤及び生物学的製剤による中毒	合計	7	0.1				6	1												
	男		0.0																	
	女	7	0.1				6	1												

神戸赤十字病院  
 疾病小分類別・診療科別・退院患者数  
 (2016/04/01-2017/03/31)

		総数	構成比(%)	内科	心内	呼内	消内	循内	神内	外科	心外	整形	脳外	呼外	形成	婦人	小児	泌尿	耳鼻	眼科	放射
T67 熱及び光線の作用	合計	10	0.1	--	--	1	4	3	--	--	--	--	1	--	--	--	1	--	--	--	--
	男	5	0.1	--	--	--	3	1	--	--	--	--	1	--	--	--	--	--	--	--	--
	女	5	0.1	--	--	1	1	2	--	--	--	--	--	--	--	--	1	--	--	--	--
T78 有害作用、他に分類されないもの	合計	10	0.1	--	--	2	5	2	--	--	--	--	--	--	--	--	1	--	--	--	--
	男	4	0.1	--	--	--	2	2	--	--	--	--	--	--	--	--	--	--	--	--	--
	女	6	0.1	--	--	2	3	--	--	--	--	--	--	--	--	--	1	--	--	--	--
T79 外傷の早期合併症、他に分類されないもの	合計	2	0.0	--	--	--	--	--	--	2	--	--	--	--	--	--	--	--	--	--	--
	男	2	0.0	--	--	--	--	--	--	2	--	--	--	--	--	--	--	--	--	--	--
	女	--	0.0	--	--	--	--	--	--	--	--	--	--	--	--	--	--	--	--	--	--
T81 処置の合併症、他に分類されないもの	合計	12	0.2	--	--	--	7	--	--	1	2	--	--	1	--	--	--	--	--	--	1
	男	5	0.1	--	--	--	3	--	--	--	1	--	--	--	--	--	--	--	--	--	1
	女	7	0.1	--	--	--	4	--	--	1	1	--	--	1	--	--	--	--	--	--	--
T82 心臓及び血管のプロステーシス、挿入物及び移植片の合併症	合計	28	0.4	--	--	--	1	3	--	--	3	--	--	--	--	--	--	--	--	--	21
	男	14	0.2	--	--	--	--	--	--	--	3	--	--	--	--	--	--	--	--	--	11
	女	14	0.2	--	--	--	1	3	--	--	--	--	--	--	--	--	--	--	--	--	10
T84 体内整形外科的プロステーシス、挿入物及び移植片の合併症	合計	1	0.0	--	--	--	--	--	--	--	--	1	--	--	--	--	--	--	--	--	--
	男	--	0.0	--	--	--	--	--	--	--	--	--	--	--	--	--	--	--	--	--	--
	女	1	0.0	--	--	--	--	--	--	--	--	1	--	--	--	--	--	--	--	--	--
T85 その他の体内プロステーシス、挿入物及び移植片の合併症	合計	2	0.0	--	--	--	--	--	--	--	--	--	2	--	--	--	--	--	--	--	--
	男	--	0.0	--	--	--	--	--	--	--	--	--	--	--	--	--	--	--	--	--	--
	女	2	0.0	--	--	--	--	--	--	--	--	--	2	--	--	--	--	--	--	--	--
T88 外科的及び内科的ケアのその他の合併症、他に分類されないもの	合計	28	0.4	--	--	--	--	--	--	--	--	--	3	--	22	--	3	--	--	--	--
	男	4	0.1	--	--	--	--	--	--	--	--	--	3	--	--	--	1	--	--	--	--
	女	24	0.3	--	--	--	--	--	--	--	--	--	--	--	22	--	2	--	--	--	--
T90 頭部損傷の続発・後遺症	合計	7	0.1	--	--	--	--	--	--	--	--	--	4	--	3	--	--	--	--	--	--
	男	5	0.1	--	--	--	--	--	--	--	--	--	2	--	3	--	--	--	--	--	--
	女	2	0.0	--	--	--	--	--	--	--	--	--	2	--	--	--	--	--	--	--	--
T93 下肢の損傷の続発・後遺症	合計	1	0.0	--	--	--	--	--	--	--	--	1	--	--	--	--	--	--	--	--	--
	男	--	0.0	--	--	--	--	--	--	--	--	--	--	--	--	--	--	--	--	--	--
	女	1	0.0	--	--	--	--	--	--	--	--	1	--	--	--	--	--	--	--	--	--
XXI 健康状態に影響を及ぼす要因及び保健サービスの利用	合計	6	0.1	--	--	--	--	3	--	1	--	1	--	--	--	1	--	--	--	--	--
	男	1	0.0	--	--	--	--	1	--	--	--	--	--	--	--	--	--	--	--	--	--
	女	5	0.1	--	--	--	--	2	--	1	--	1	--	--	--	1	--	--	--	--	--
Z34 正常妊娠の管理	合計	1	0.0	--	--	--	--	--	--	--	--	--	--	--	--	1	--	--	--	--	--
	男	--	0.0	--	--	--	--	--	--	--	--	--	--	--	--	--	--	--	--	--	--
	女	1	0.0	--	--	--	--	--	--	--	--	--	--	--	--	1	--	--	--	--	--
Z93 人工的開口状態	合計	1	0.0	--	--	--	--	--	--	1	--	--	--	--	--	--	--	--	--	--	--
	男	--	0.0	--	--	--	--	--	--	--	--	--	--	--	--	--	--	--	--	--	--
	女	1	0.0	--	--	--	--	--	--	1	--	--	--	--	--	--	--	--	--	--	--
Z95 心臓及び血管の挿入物及び移植片の存在	合計	3	0.0	--	--	--	--	3	--	--	--	--	--	--	--	--	--	--	--	--	--
	男	1	0.0	--	--	--	--	1	--	--	--	--	--	--	--	--	--	--	--	--	--
	女	2	0.0	--	--	--	--	2	--	--	--	--	--	--	--	--	--	--	--	--	--
Z96 その他の機能性の挿入物の存在	合計	1	0.0	--	--	--	--	--	--	--	--	1	--	--	--	--	--	--	--	--	--
	男	--	0.0	--	--	--	--	--	--	--	--	--	--	--	--	--	--	--	--	--	--
	女	1	0.0	--	--	--	--	--	--	--	--	1	--	--	--	--	--	--	--	--	--

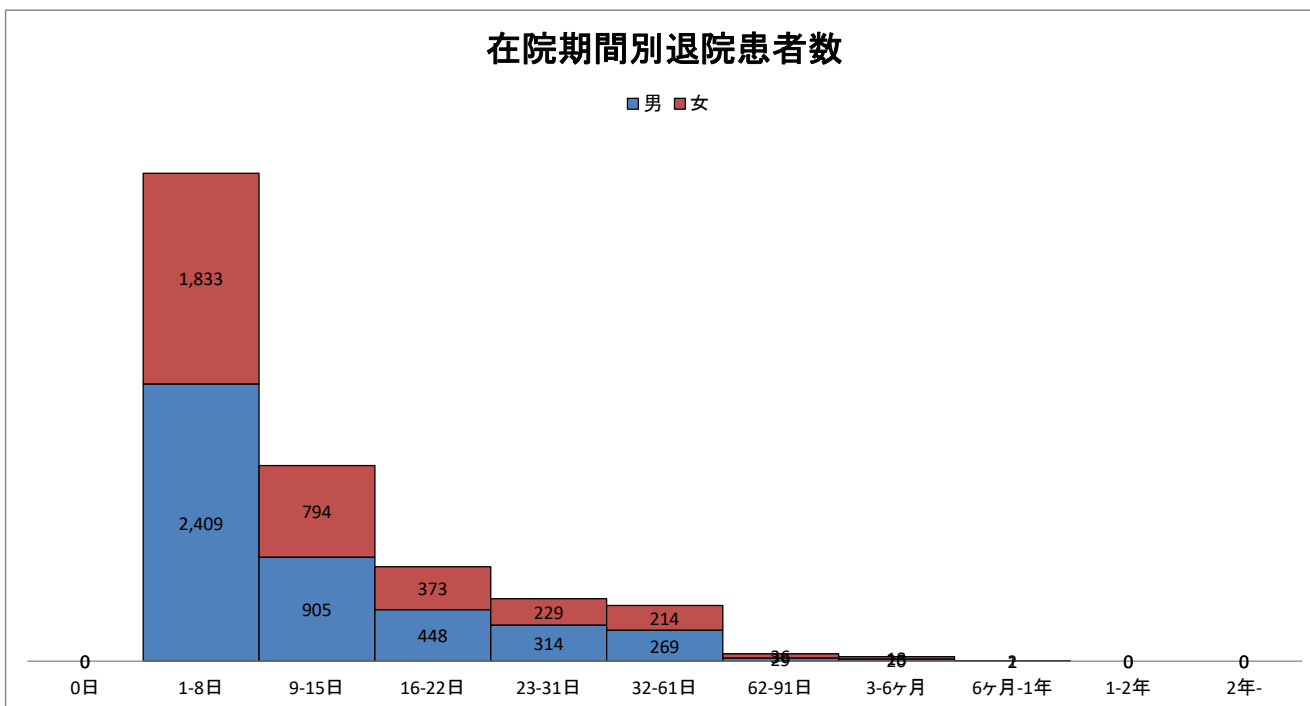
神戸赤十字病院  
 疾病大分類別・在院期間別・退院患者数  
 (2016/04/01-2017/03/31)

		総数	構成比(%)	延べ在院 日数	平均在院 日数	0日	1-8日	9-15日	16-22日	23-31日	32-61日	62-91日	3-6ヶ月	6ヶ月-1年	1-2年	2年-
総数	合計	7,894	100.0	97,034	12.3	--	4,242	1,699	821	543	483	65	38	3	--	--
	男	4,395	55.7	52,832	12.0	--	2,409	905	448	314	269	29	20	1	--	--
	女	3,499	44.3	44,202	12.6	--	1,833	794	373	229	214	36	18	2	--	--
構成比(%)	合計	100.0	--	--	--	0.0	53.7	21.5	10.4	6.9	6.1	0.8	0.5	0.0	0.0	0.0
	男	100.0	--	--	--	0.0	54.8	20.6	10.2	7.1	6.1	0.7	0.5	0.0	0.0	0.0
	女	100.0	--	--	--	0.0	52.4	22.7	10.7	6.5	6.1	1.0	0.5	0.1	0.0	0.0
I 感染症及び寄生虫症	合計	163	2.1	1,939	11.9	--	94	32	17	5	14	1	--	--	--	--
	男	90	1.1	972	10.8	--	54	18	9	3	5	1	--	--	--	--
	女	73	0.9	967	13.2	--	40	14	8	2	9	--	--	--	--	--
II 新生物	合計	1,679	21.3	19,131	11.4	--	903	431	171	86	69	14	5	--	--	--
	男	866	11.0	9,968	11.5	--	461	209	98	53	36	7	2	--	--	--
	女	813	10.3	9,163	11.3	--	442	222	73	33	33	7	3	--	--	--
III 血液及び造血器の疾患並びに 免疫機構の障害	合計	38	0.5	655	17.2	--	17	7	3	4	6	1	--	--	--	--
	男	21	0.3	325	15.5	--	11	3	1	3	2	1	--	--	--	--
	女	17	0.2	330	19.4	--	6	4	2	1	4	--	--	--	--	--
IV 内分泌、栄養及び代謝疾患	合計	142	1.8	1,678	11.8	--	51	72	8	7	3	--	1	--	--	--
	男	89	1.1	1,098	12.3	--	35	42	3	5	3	--	1	--	--	--
	女	53	0.7	580	10.9	--	16	30	5	2	--	--	--	--	--	--
V 精神及び行動の障害	合計	17	0.2	71	4.2	--	15	--	1	1	--	--	--	--	--	--
	男	11	0.1	37	3.4	--	10	--	--	1	--	--	--	--	--	--
	女	6	0.1	34	5.7	--	5	--	1	--	--	--	--	--	--	--
VI 神経系の疾患	合計	164	2.1	2,022	12.3	--	108	22	9	9	10	3	3	--	--	--
	男	95	1.2	1,258	13.2	--	62	12	6	5	6	2	2	--	--	--
	女	69	0.9	764	11.1	--	46	10	3	4	4	1	1	--	--	--
VII 眼及び付属器の疾患	合計	250	3.2	1,206	4.8	--	235	15	--	--	--	--	--	--	--	--
	男	112	1.4	504	4.5	--	107	5	--	--	--	--	--	--	--	--
	女	138	1.7	702	5.1	--	128	10	--	--	--	--	--	--	--	--
VIII 耳及び乳様突起の疾患	合計	71	0.9	371	5.2	--	62	6	3	--	--	--	--	--	--	--
	男	33	0.4	160	4.8	--	30	3	--	--	--	--	--	--	--	--
	女	38	0.5	211	5.6	--	32	3	3	--	--	--	--	--	--	--
IX 循環器系の疾患	合計	1,385	17.5	21,222	15.3	--	599	288	189	148	132	19	9	1	--	--
	男	897	11.4	12,133	13.5	--	440	166	111	95	76	6	3	--	--	--
	女	488	6.2	9,089	18.6	--	159	122	78	53	56	13	6	1	--	--
X 呼吸器系の疾患	合計	770	9.8	9,769	12.7	--	374	197	88	57	49	3	1	1	--	--
	男	490	6.2	6,123	12.5	--	239	127	58	31	32	2	1	--	--	--
	女	280	3.5	3,646	13.0	--	135	70	30	26	17	1	--	1	--	--
X I 消化器系の疾患	合計	1,307	16.6	12,019	9.2	--	872	254	89	49	31	5	7	--	--	--
	男	735	9.3	6,078	8.3	--	513	134	50	19	14	2	3	--	--	--
	女	572	7.2	5,941	10.4	--	359	120	39	30	17	3	4	--	--	--
X II 皮膚及び皮下組織の疾患	合計	85	1.1	1,666	19.6	--	28	26	13	5	8	3	2	--	--	--
	男	48	0.6	838	17.5	--	15	17	8	3	4	--	1	--	--	--
	女	37	0.5	828	22.4	--	13	9	5	2	4	3	1	--	--	--
X III 筋骨格系及び結合組織の疾患	合計	488	6.2	6,859	14.1	--	243	57	71	62	47	6	1	1	--	--
	男	277	3.5	3,754	13.6	--	139	33	44	35	22	3	--	1	--	--
	女	211	2.7	3,105	14.7	--	104	24	27	27	25	3	1	--	--	--
X IV 腎尿路生殖器系の疾患	合計	287	3.6	2,663	9.3	--	181	77	14	5	7	1	2	--	--	--
	男	110	1.4	1,123	10.2	--	67	30	5	3	3	1	1	--	--	--
	女	177	2.2	1,540	8.7	--	114	47	9	2	4	--	1	--	--	--

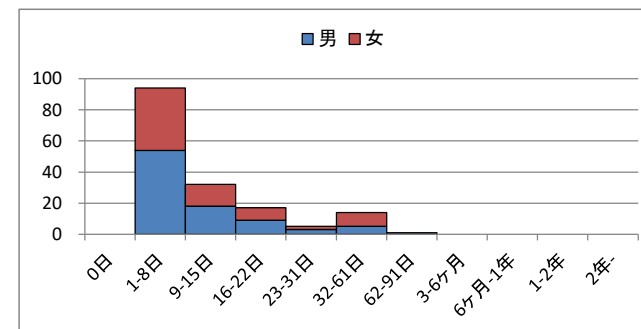
神戸赤十字病院  
 疾病大分類別・在院期間別・退院患者数  
 (2016/04/01-2017/03/31)

		総数	構成比(%)	延べ在院日数	平均在院日数	0日	1-8日	9-15日	16-22日	23-31日	32-61日	62-91日	3-6ヶ月	6ヶ月-1年	1-2年	2年-
X V 妊娠、分娩及び産じょく<褥>	合計	8	0.1	42	5.3	--	7	1	--	--	--	--	--	--	--	--
	男	--	0.0	--	0.0	--	--	--	--	--	--	--	--	--	--	--
	女	8	0.1	42	5.3	--	7	1	--	--	--	--	--	--	--	--
X VI 周産期に発生した病態	合計	--	0.0	--	--	--	--	--	--	--	--	--	--	--	--	--
	男	--	0.0	--	--	--	--	--	--	--	--	--	--	--	--	--
	女	--	0.0	--	--	--	--	--	--	--	--	--	--	--	--	--
X VII 先天奇形、変形及び染色体異常	合計	10	0.1	161	16.1	--	5	3	--	--	2	--	--	--	--	--
	男	6	0.1	98	16.3	--	2	3	--	--	1	--	--	--	--	--
	女	4	0.1	63	15.8	--	3	--	--	--	1	--	--	--	--	--
X VIII 症状、徴候及び異常臨床所見・異常検査所見で他に分類されないもの	合計	96	1.2	629	6.6	--	71	18	4	1	2	--	--	--	--	--
	男	48	0.6	371	7.7	--	32	11	3	--	2	--	--	--	--	--
	女	48	0.6	258	5.4	--	39	7	1	1	--	--	--	--	--	--
X IX 損傷、中毒及びその他の外因の影響	合計	928	11.8	14,878	16.0	--	375	189	141	104	103	9	7	--	--	--
	男	466	5.9	7,983	17.1	--	192	91	52	58	63	4	6	--	--	--
	女	462	5.9	6,895	14.9	--	183	98	89	46	40	5	1	--	--	--
X X I 健康状態に影響を及ぼす要因及び保健サービスの利用	合計	6	0.1	53	8.8	--	2	4	--	--	--	--	--	--	--	--
	男	1	0.0	9	9.0	--	--	1	--	--	--	--	--	--	--	--
	女	5	0.1	44	8.8	--	2	3	--	--	--	--	--	--	--	--

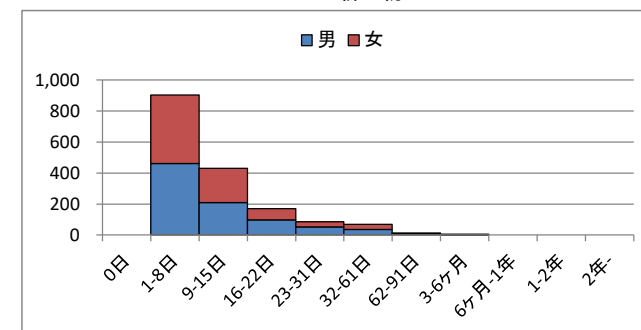
在院期間別退院患者数



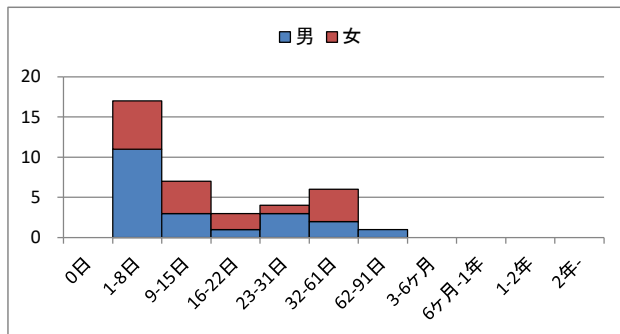
感染症及び寄生虫症



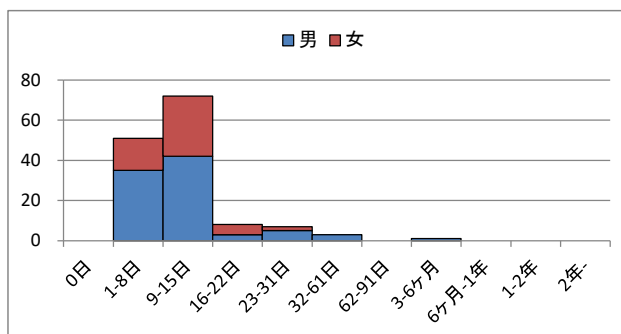
新生物



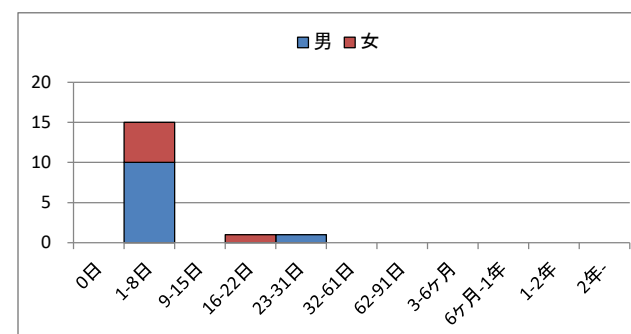
血液及び造血器の疾患並びに免疫機構の障害



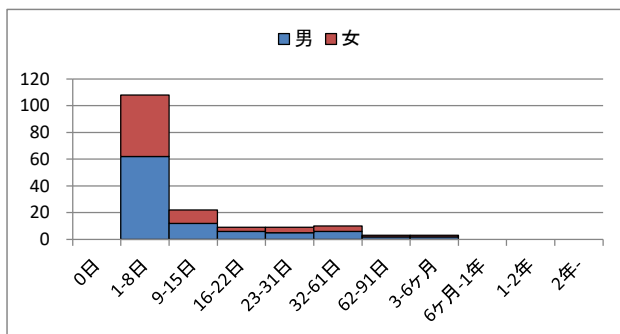
内分泌、栄養及び代謝疾患



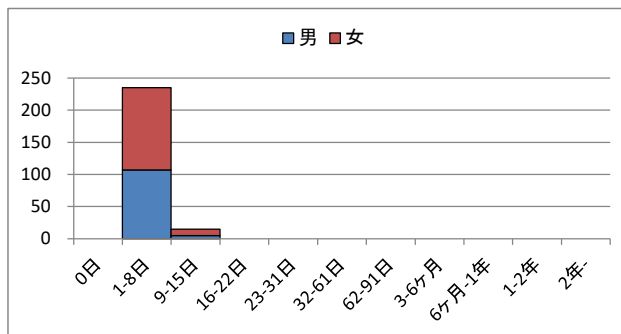
精神及び行動の障害



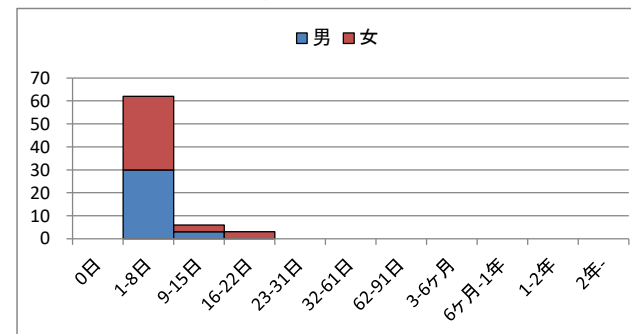
神経系の疾患



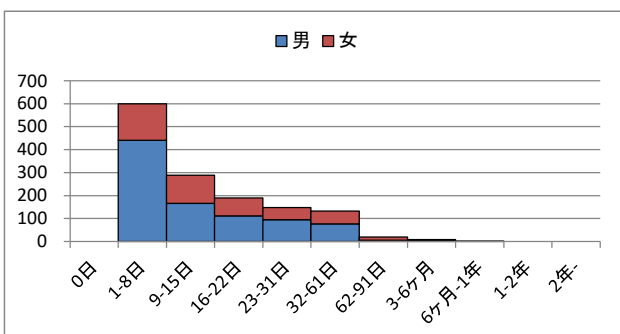
眼及び付属器の疾患



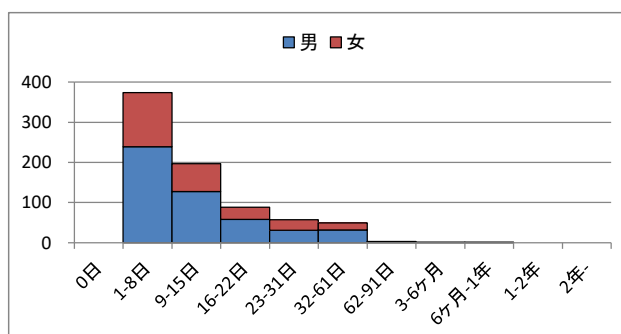
耳及び乳様突起の疾患



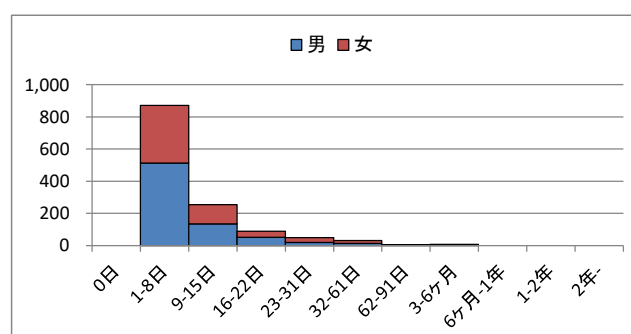
循環器系の疾患



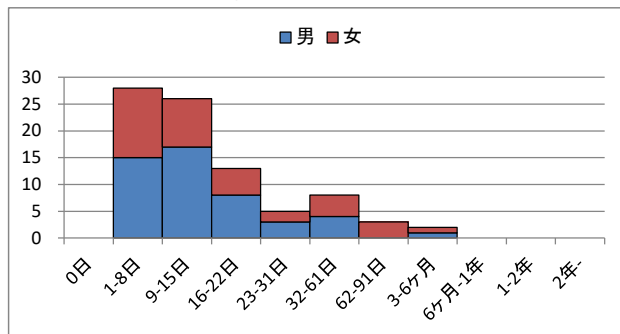
呼吸器系の疾患



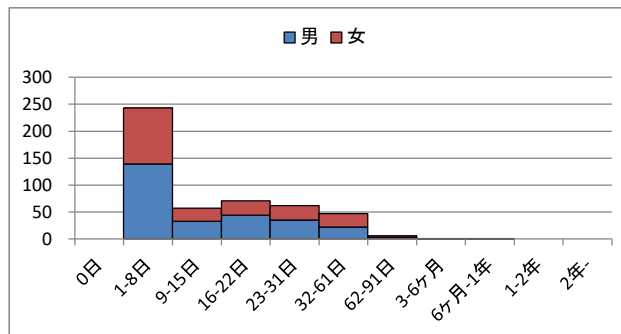
消化器系の疾患



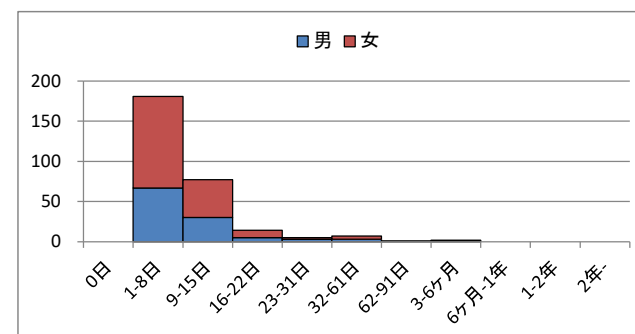
皮膚及び皮下組織の疾患



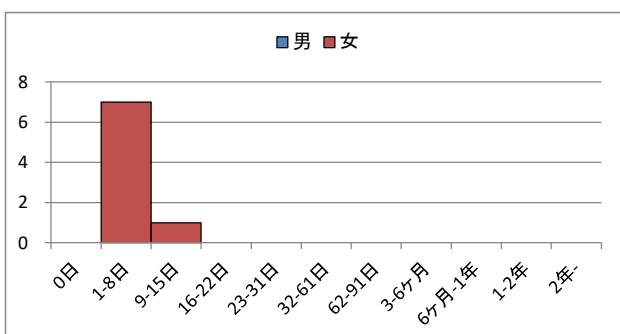
筋骨格系及び結合組織の疾患



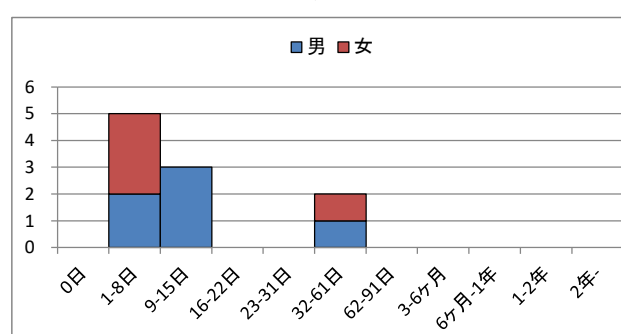
腎尿路生殖器系の疾患



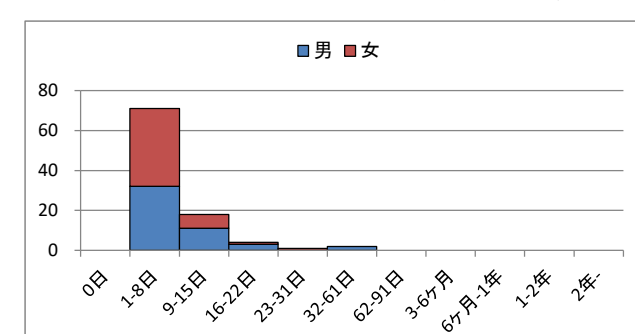
妊娠、分娩及び産じょく<褥>



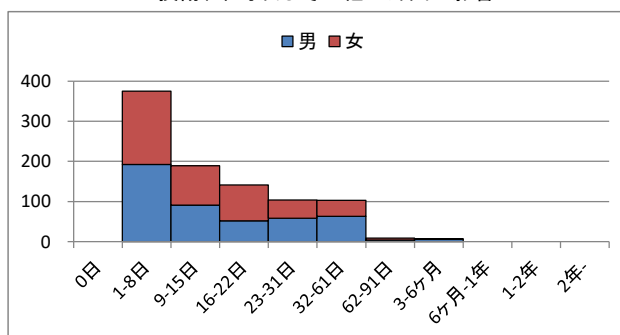
先天奇形、変形及び染色体異常



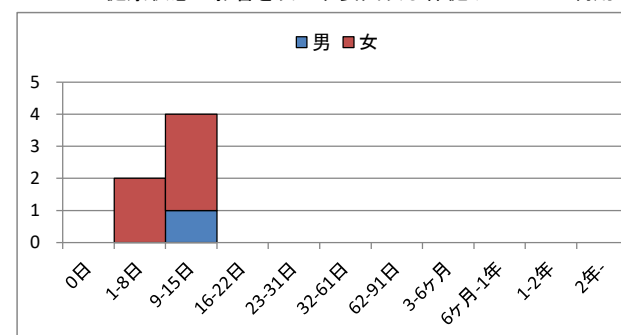
症状、徴候及び異常臨床所見・異常検査所見で他に分類されないもの



損傷、中毒及びその他の外因の影響



健康状態に影響を及ぼす要因及び保健サービスの利用



## 疾病中分類別・在院期間別・退院患者数

(2016/04/01-2017/03/31)

		総数	構成比(%)	延べ在院 日数	平均在院 日数	0日	1-8日	9-15日	16-22日	23-31日	32-61日	62-91日	3-6ヶ月	6ヶ月-1年	1-2年	2年-
総数	合計	7,894	100.0	97,034	12.3	--	4,242	1,699	821	543	483	65	38	3	--	--
	男	4,395	55.7	52,832	12.0	--	2,409	905	448	314	269	29	20	1	--	--
	女	3,499	44.3	44,202	12.6	--	1,833	794	373	229	214	36	18	2	--	--
構成比(%)	合計	100.0	--	--	--	0.0	53.7	21.5	10.4	6.9	6.1	0.8	0.5	0.0	0.0	0.0
	男	100.0	--	--	--	0.0	54.8	20.6	10.2	7.1	6.1	0.7	0.5	0.0	0.0	0.0
	女	100.0	--	--	--	0.0	52.4	22.7	10.7	6.5	6.1	1.0	0.5	0.1	0.0	0.0
I 感染症及び寄生虫症	合計	163	2.1	1,939	11.9	--	94	32	17	5	14	1	--	--	--	--
	男	90	1.1	972	10.8	--	54	18	9	3	5	1	--	--	--	--
	女	73	0.9	967	13.2	--	40	14	8	2	9	--	--	--	--	--
001 腸管感染症	合計	69	0.9	526	7.6	--	55	5	5	2	2	--	--	--	--	--
	男	37	0.5	241	6.5	--	30	3	2	2	--	--	--	--	--	--
	女	32	0.4	285	8.9	--	25	2	3	--	2	--	--	--	--	--
002 結核	合計	10	0.1	246	24.6	--	4	1	1	--	3	1	--	--	--	--
	男	6	0.1	169	28.2	--	2	1	--	--	2	1	--	--	--	--
	女	4	0.1	77	19.3	--	2	--	1	--	1	--	--	--	--	--
004 その他の細菌性疾患	合計	39	0.5	501	12.8	--	16	13	5	2	3	--	--	--	--	--
	男	23	0.3	278	12.1	--	9	8	4	1	1	--	--	--	--	--
	女	16	0.2	223	13.9	--	7	5	1	1	2	--	--	--	--	--
005 主として性的伝播様式をとる感染症	合計	1	0.0	11	11.0	--	--	1	--	--	--	--	--	--	--	--
	男	--	0.0	--	0.0	--	--	--	--	--	--	--	--	--	--	--
	女	1	0.0	11	11.0	--	--	1	--	--	--	--	--	--	--	--
009 中枢神経系のウイルス感染症	合計	2	0.0	11	5.5	--	2	--	--	--	--	--	--	--	--	--
	男	1	0.0	4	4.0	--	1	--	--	--	--	--	--	--	--	--
	女	1	0.0	7	7.0	--	1	--	--	--	--	--	--	--	--	--
011 皮膚及び粘膜病変を特徴とするウイルス感染症	合計	10	0.1	176	17.6	--	4	3	1	--	2	--	--	--	--	--
	男	4	0.1	72	18.0	--	2	1	--	--	1	--	--	--	--	--
	女	6	0.1	104	17.3	--	2	2	1	--	1	--	--	--	--	--
012 ウイルス肝炎	合計	11	0.1	227	20.6	--	2	2	5	--	2	--	--	--	--	--
	男	6	0.1	83	13.8	--	1	2	3	--	--	--	--	--	--	--
	女	5	0.1	144	28.8	--	1	--	2	--	2	--	--	--	--	--
013 ヒト免疫不全ウイルス[HIV]病	合計	1	0.0	2	2.0	--	1	--	--	--	--	--	--	--	--	--
	男	1	0.0	2	2.0	--	1	--	--	--	--	--	--	--	--	--
	女	--	0.0	--	0.0	--	--	--	--	--	--	--	--	--	--	--
014 その他のウイルス疾患	合計	7	0.1	56	8.0	--	3	4	--	--	--	--	--	--	--	--
	男	4	0.1	22	5.5	--	3	1	--	--	--	--	--	--	--	--
	女	3	0.0	34	11.3	--	--	3	--	--	--	--	--	--	--	--
015 真菌症	合計	8	0.1	144	18.0	--	3	3	--	--	2	--	--	--	--	--
	男	6	0.1	94	15.7	--	3	2	--	--	1	--	--	--	--	--
	女	2	0.0	50	25.0	--	--	1	--	--	1	--	--	--	--	--
016 原虫疾患	合計	1	0.0	28	28.0	--	--	--	--	1	--	--	--	--	--	--
	男	--	0.0	--	0.0	--	--	--	--	--	--	--	--	--	--	--
	女	1	0.0	28	28.0	--	--	--	--	1	--	--	--	--	--	--
017 ぜんく蠕虫症	合計	3	0.0	9	3.0	--	3	--	--	--	--	--	--	--	--	--
	男	2	0.0	7	3.5	--	2	--	--	--	--	--	--	--	--	--
	女	1	0.0	2	2.0	--	1	--	--	--	--	--	--	--	--	--
019 感染症及び寄生虫症の続発・後遺症	合計	1	0.0	2	2.0	--	1	--	--	--	--	--	--	--	--	--
	男	--	0.0	--	0.0	--	--	--	--	--	--	--	--	--	--	--
	女	1	0.0	2	2.0	--	1	--	--	--	--	--	--	--	--	--



## 疾病中分類別・在院期間別・退院患者数

(2016/04/01-2017/03/31)

		総数	構成比(%)	延べ在院 日数	平均在院 日数	0日	1-8日	9-15日	16-22日	23-31日	32-61日	62-91日	3-6ヶ月	6ヶ月-1年	1-2年	2年-
Ⅱ 新生物	合計	1,679	21.3	19,131	11.4	---	903	431	171	86	69	14	5	---	---	---
	男	866	11.0	9,968	11.5	---	461	209	98	53	36	7	2	---	---	---
	女	813	10.3	9,163	11.3	---	442	222	73	33	33	7	3	---	---	---
022 口唇、口腔及び咽頭の悪性新生物	合計	2	0.0	51	25.5	---	1	---	---	---	1	---	---	---	---	---
	男	1	0.0	44	44.0	---	---	---	---	---	1	---	---	---	---	---
	女	1	0.0	7	7.0	---	1	---	---	---	---	---	---	---	---	---
023 消化器の悪性新生物	合計	768	9.7	8,622	11.2	---	402	205	80	47	29	5	---	---	---	---
	男	418	5.3	5,053	12.1	---	200	123	44	30	17	4	---	---	---	---
	女	350	4.4	3,569	10.2	---	202	82	36	17	12	1	---	---	---	---
024 呼吸器及び胸腔内臓器の悪性新生物	合計	325	4.1	4,357	13.4	---	163	67	51	19	17	4	4	---	---	---
	男	218	2.8	2,900	13.3	---	108	41	40	15	10	2	2	---	---	---
	女	107	1.4	1,457	13.6	---	55	26	11	4	7	2	2	---	---	---
026 皮膚の黒色腫及びその他の悪性新生物	合計	1	0.0	7	7.0	---	1	---	---	---	---	---	---	---	---	---
	男	1	0.0	7	7.0	---	1	---	---	---	---	---	---	---	---	---
	女	---	0.0	---	0.0	---	---	---	---	---	---	---	---	---	---	---
027 中皮及び軟部組織の悪性新生物	合計	15	0.2	223	14.9	---	5	3	5	1	1	---	---	---	---	---
	男	9	0.1	88	9.8	---	5	2	1	1	---	---	---	---	---	---
	女	6	0.1	135	22.5	---	---	1	4	---	1	---	---	---	---	---
028 乳房の悪性新生物	合計	5	0.1	70	14.0	---	1	2	1	1	---	---	---	---	---	---
	男	---	0.0	---	0.0	---	---	---	---	---	---	---	---	---	---	---
	女	5	0.1	70	14.0	---	1	2	1	1	---	---	---	---	---	---
029 女性生殖器の悪性新生物	合計	62	0.8	964	15.5	---	18	25	9	3	6	1	---	---	---	---
	男	---	0.0	---	0.0	---	---	---	---	---	---	---	---	---	---	---
	女	62	0.8	964	15.5	---	18	25	9	3	6	1	---	---	---	---
030 男性生殖器の悪性新生物	合計	71	0.9	276	3.9	---	61	6	2	2	---	---	---	---	---	---
	男	71	0.9	276	3.9	---	61	6	2	2	---	---	---	---	---	---
	女	---	0.0	---	0.0	---	---	---	---	---	---	---	---	---	---	---
031 腎尿路の悪性新生物	合計	41	0.5	337	8.2	---	27	11	2	1	---	---	---	---	---	---
	男	28	0.4	225	8.0	---	18	9	1	---	---	---	---	---	---	---
	女	13	0.2	112	8.6	---	9	2	1	1	---	---	---	---	---	---
032 眼、脳及び中枢神経系のその他の中枢神経系の部位の悪性新生物	合計	4	0.1	141	35.3	---	---	2	---	---	2	---	---	---	---	---
	男	2	0.0	75	37.5	---	---	1	---	---	1	---	---	---	---	---
	女	2	0.0	66	33.0	---	---	1	---	---	1	---	---	---	---	---
033 甲状腺及びその他の内分泌腺の悪性新生物	合計	3	0.0	21	7.0	---	3	---	---	---	---	---	---	---	---	---
	男	1	0.0	8	8.0	---	1	---	---	---	---	---	---	---	---	---
	女	2	0.0	13	6.5	---	2	---	---	---	---	---	---	---	---	---
034 部位不明確、続発部位及び部位不明の悪性新生物	合計	76	1.0	1,116	14.7	---	24	27	12	8	4	1	---	---	---	---
	男	33	0.4	461	14.0	---	13	9	5	4	2	---	---	---	---	---
	女	43	0.5	655	15.2	---	11	18	7	4	2	1	---	---	---	---
035 リンパ組織、造血組織及び関連組織の悪性新生物	合計	13	0.2	310	23.8	---	5	3	---	2	1	2	---	---	---	---
	男	7	0.1	116	16.6	---	2	3	---	1	1	---	---	---	---	---
	女	6	0.1	194	32.3	---	3	---	---	1	---	2	---	---	---	---
038 良性新生物	合計	176	2.2	1,415	8.0	---	107	60	4	1	4	---	---	---	---	---
	男	50	0.6	378	7.6	---	36	10	2	---	2	---	---	---	---	---
	女	126	1.6	1,037	8.2	---	71	50	2	1	2	---	---	---	---	---
039 性状不詳又は不明の新生物	合計	117	1.5	1,221	10.4	---	85	20	5	1	4	1	1	---	---	---
	男	27	0.3	337	12.5	---	16	5	3	---	2	1	---	---	---	---
	女	90	1.1	884	9.8	---	69	15	2	1	2	---	1	---	---	---
Ⅲ 血液及び造血器の疾患並びに免疫機構の障害	合計	38	0.5	655	17.2	---	17	7	3	4	6	1	---	---	---	---
	男	21	0.3	325	15.5	---	11	3	1	3	2	1	---	---	---	---
	女	17	0.2	330	19.4	---	6	4	2	1	4	---	---	---	---	---

## 疾病中分類別・在院期間別・退院患者数

(2016/04/01-2017/03/31)

		総数	構成比(%)	延べ在院 日数	平均在院 日数	0日	1-8日	9-15日	16-22日	23-31日	32-61日	62-91日	3-6ヶ月	6ヶ月-1年	1-2年	2年-
040 栄養性貧血	合計	5	0.1	66	13.2	--	2	1	1	1	--	--	--	--	--	--
	男	3	0.0	36	12.0	--	2	--	--	1	--	--	--	--	--	--
	女	2	0.0	30	15.0	--	--	1	1	--	--	--	--	--	--	--
041 溶血性貧血	合計	3	0.0	10	3.3	--	3	--	--	--	--	--	--	--	--	--
	男	1	0.0	3	3.0	--	1	--	--	--	--	--	--	--	--	--
	女	2	0.0	7	3.5	--	2	--	--	--	--	--	--	--	--	--
042 無形成性貧血及びその他の貧血	合計	9	0.1	60	6.7	--	6	2	1	--	--	--	--	--	--	--
	男	6	0.1	26	4.3	--	5	1	--	--	--	--	--	--	--	--
	女	3	0.0	34	11.3	--	1	1	1	--	--	--	--	--	--	--
043 凝固障害、紫斑病及びその他の出血性病態	合計	14	0.2	389	27.8	--	3	2	--	3	6	--	--	--	--	--
	男	6	0.1	145	24.2	--	1	1	--	2	2	--	--	--	--	--
	女	8	0.1	244	30.5	--	2	1	--	1	4	--	--	--	--	--
044 血液及び造血器のその他の疾患	合計	3	0.0	35	11.7	--	1	1	1	--	--	--	--	--	--	--
	男	3	0.0	35	11.7	--	1	1	1	--	--	--	--	--	--	--
	女	--	0.0	--	0.0	--	--	--	--	--	--	--	--	--	--	--
045 免疫機構の障害	合計	4	0.1	95	23.8	--	2	1	--	--	--	1	--	--	--	--
	男	2	0.0	80	40.0	--	1	--	--	--	--	1	--	--	--	--
	女	2	0.0	15	7.5	--	1	1	--	--	--	--	--	--	--	--
IV 内分泌、栄養及び代謝疾患	合計	142	1.8	1,678	11.8	--	51	72	8	7	3	--	1	--	--	--
	男	89	1.1	1,098	12.3	--	35	42	3	5	3	--	1	--	--	--
	女	53	0.7	580	10.9	--	16	30	5	2	--	--	--	--	--	--
046 甲状腺障害	合計	3	0.0	73	24.3	--	1	--	--	1	1	--	--	--	--	--
	男	3	0.0	73	24.3	--	1	--	--	1	1	--	--	--	--	--
	女	--	0.0	--	0.0	--	--	--	--	--	--	--	--	--	--	--
047 糖尿病	合計	72	0.9	1,021	14.2	--	11	54	2	3	1	--	1	--	--	--
	男	51	0.6	744	14.6	--	9	37	1	2	1	--	1	--	--	--
	女	21	0.3	277	13.2	--	2	17	1	1	--	--	--	--	--	--
048 その他のグルコース調節及び膵内分泌障害	合計	7	0.1	70	10.0	--	5	1	--	--	1	--	--	--	--	--
	男	5	0.1	65	13.0	--	3	1	--	--	1	--	--	--	--	--
	女	2	0.0	5	2.5	--	2	--	--	--	--	--	--	--	--	--
049 その他の内分泌腺障害	合計	2	0.0	16	8.0	--	1	1	--	--	--	--	--	--	--	--
	男	1	0.0	9	9.0	--	--	1	--	--	--	--	--	--	--	--
	女	1	0.0	7	7.0	--	1	--	--	--	--	--	--	--	--	--
050 栄養失調(症)	合計	1	0.0	6	6.0	--	1	--	--	--	--	--	--	--	--	--
	男	1	0.0	6	6.0	--	1	--	--	--	--	--	--	--	--	--
	女	--	0.0	--	0.0	--	--	--	--	--	--	--	--	--	--	--
051 その他の栄養欠乏症	合計	1	0.0	17	17.0	--	--	--	1	--	--	--	--	--	--	--
	男	1	0.0	17	17.0	--	--	--	1	--	--	--	--	--	--	--
	女	--	0.0	--	0.0	--	--	--	--	--	--	--	--	--	--	--
053 代謝障害	合計	56	0.7	475	8.5	--	32	16	5	3	--	--	--	--	--	--
	男	27	0.3	184	6.8	--	21	3	1	2	--	--	--	--	--	--
	女	29	0.4	291	10.0	--	11	13	4	1	--	--	--	--	--	--
V 精神及び行動の障害	合計	17	0.2	71	4.2	--	15	--	1	1	--	--	--	--	--	--
	男	11	0.1	37	3.4	--	10	--	--	1	--	--	--	--	--	--
	女	6	0.1	34	5.7	--	5	--	1	--	--	--	--	--	--	--
054 症状性を含む器質性精神障害	合計	1	0.0	23	23.0	--	--	--	--	1	--	--	--	--	--	--
	男	1	0.0	23	23.0	--	--	--	--	1	--	--	--	--	--	--
	女	--	0.0	--	0.0	--	--	--	--	--	--	--	--	--	--	--

## 疾病中分類別・在院期間別・退院患者数

(2016/04/01-2017/03/31)

		総数	構成比(%)	延べ在院 日数	平均在院 日数	0日	1-8日	9-15日	16-22日	23-31日	32-61日	62-91日	3-6ヶ月	6ヶ月-1年	1-2年	2年-
055 精神作用物質使用による精神及び行動の障害	合計	13	0.2	18	1.4	--	13	--	--	--	--	--	--	--	--	--
	男	10	0.1	14	1.4	--	10	--	--	--	--	--	--	--	--	--
	女	3	0.0	4	1.3	--	3	--	--	--	--	--	--	--	--	--
058 神経症性障害、ストレス関連障害及び身体表現性障害	合計	2	0.0	12	6.0	--	2	--	--	--	--	--	--	--	--	--
	男	--	0.0	--	0.0	--	--	--	--	--	--	--	--	--	--	--
	女	2	0.0	12	6.0	--	2	--	--	--	--	--	--	--	--	--
059 生理的障害及び身体的要因に関連した行動症候群	合計	1	0.0	18	18.0	--	--	--	1	--	--	--	--	--	--	--
	男	--	0.0	--	0.0	--	--	--	--	--	--	--	--	--	--	--
	女	1	0.0	18	18.0	--	--	--	1	--	--	--	--	--	--	--
VI 神経系の疾患	合計	164	2.1	2,022	12.3	--	108	22	9	9	10	3	3	--	--	--
	男	95	1.2	1,258	13.2	--	62	12	6	5	6	2	2	--	--	--
	女	69	0.9	764	11.1	--	46	10	3	4	4	1	1	--	--	--
065 中枢神経系の炎症性疾患	合計	12	0.2	236	19.7	--	5	2	2	1	1	--	1	--	--	--
	男	5	0.1	49	9.8	--	2	1	2	--	--	--	--	--	--	--
	女	7	0.1	187	26.7	--	3	1	--	1	1	--	1	--	--	--
066 主に中枢神経系を障害する系統萎縮症	合計	5	0.1	169	33.8	--	3	1	--	--	--	--	1	--	--	--
	男	5	0.1	169	33.8	--	3	1	--	--	--	--	1	--	--	--
	女	--	0.0	--	0.0	--	--	--	--	--	--	--	--	--	--	--
067 錐体外路障害及び異常運動	合計	7	0.1	227	32.4	--	1	1	--	2	2	1	--	--	--	--
	男	5	0.1	148	29.6	--	1	--	--	2	2	--	--	--	--	--
	女	2	0.0	79	39.5	--	--	1	--	--	--	1	--	--	--	--
068 神経系のその他の変性疾患	合計	1	0.0	18	18.0	--	--	--	1	--	--	--	--	--	--	--
	男	1	0.0	18	18.0	--	--	--	1	--	--	--	--	--	--	--
	女	--	0.0	--	0.0	--	--	--	--	--	--	--	--	--	--	--
070 挿間性及び発作性障害	合計	85	1.1	473	5.6	--	69	10	2	4	--	--	--	--	--	--
	男	41	0.5	172	4.2	--	37	3	--	1	--	--	--	--	--	--
	女	44	0.6	301	6.8	--	32	7	2	3	--	--	--	--	--	--
071 神経、神経根及び神経そう<叢>の障害	合計	17	0.2	104	6.1	--	16	--	--	--	1	--	--	--	--	--
	男	7	0.1	36	5.1	--	7	--	--	--	--	--	--	--	--	--
	女	10	0.1	68	6.8	--	9	--	--	--	1	--	--	--	--	--
072 多発(性)ニューロパチ<シ>-及びその他の末梢神経系の障害	合計	4	0.1	81	20.3	--	2	--	--	--	2	--	--	--	--	--
	男	4	0.1	81	20.3	--	2	--	--	--	2	--	--	--	--	--
	女	--	0.0	--	0.0	--	--	--	--	--	--	--	--	--	--	--
073 神経筋接合部及び筋の疾患	合計	5	0.1	337	67.4	--	--	1	--	--	1	2	1	--	--	--
	男	4	0.1	280	70.0	--	--	1	--	--	--	2	1	--	--	--
	女	1	0.0	57	57.0	--	--	--	--	--	1	--	--	--	--	--
074 脳性麻痺及びその他の麻痺性症候群	合計	3	0.0	43	14.3	--	1	1	--	1	--	--	--	--	--	--
	男	3	0.0	43	14.3	--	1	1	--	1	--	--	--	--	--	--
	女	--	0.0	--	0.0	--	--	--	--	--	--	--	--	--	--	--
075 神経系のその他の障害	合計	25	0.3	334	13.4	--	11	6	4	1	3	--	--	--	--	--
	男	20	0.3	262	13.1	--	9	5	3	1	2	--	--	--	--	--
	女	5	0.1	72	14.4	--	2	1	1	--	1	--	--	--	--	--
VII 眼及び付属器の疾患	合計	250	3.2	1,206	4.8	--	235	15	--	--	--	--	--	--	--	--
	男	112	1.4	504	4.5	--	107	5	--	--	--	--	--	--	--	--
	女	138	1.7	702	5.1	--	128	10	--	--	--	--	--	--	--	--
076 眼瞼、涙器及び眼窩の障害	合計	26	0.3	162	6.2	--	19	7	--	--	--	--	--	--	--	--
	男	14	0.2	91	6.5	--	10	4	--	--	--	--	--	--	--	--
	女	12	0.2	71	5.9	--	9	3	--	--	--	--	--	--	--	--

## 疾病中分類別・在院期間別・退院患者数

(2016/04/01-2017/03/31)

		総数	構成比(%)	延べ在院 日数	平均在院 日数	0日	1-8日	9-15日	16-22日	23-31日	32-61日	62-91日	3-6ヶ月	6ヶ月-1年	1-2年	2年-
079 水晶体の障害	合計	216	2.7	1,010	4.7	---	209	7	---	---	---	---	---	---	---	---
	男	95	1.2	402	4.2	---	94	1	---	---	---	---	---	---	---	---
	女	121	1.5	608	5.0	---	115	6	---	---	---	---	---	---	---	---
081 緑内障	合計	7	0.1	31	4.4	---	6	1	---	---	---	---	---	---	---	---
	男	2	0.0	8	4.0	---	2	---	---	---	---	---	---	---	---	---
	女	5	0.1	23	4.6	---	4	1	---	---	---	---	---	---	---	---
084 眼筋、眼球運動、調節及び屈折の障害	合計	1	0.0	3	3.0	---	1	---	---	---	---	---	---	---	---	---
	男	1	0.0	3	3.0	---	1	---	---	---	---	---	---	---	---	---
	女	---	0.0	---	0.0	---	---	---	---	---	---	---	---	---	---	---
Ⅷ 耳及び乳様突起の疾患	合計	71	0.9	371	5.2	---	62	6	3	---	---	---	---	---	---	---
	男	33	0.4	160	4.8	---	30	3	---	---	---	---	---	---	---	---
	女	38	0.5	211	5.6	---	32	3	3	---	---	---	---	---	---	---
087 外耳疾患	合計	1	0.0	3	3.0	---	1	---	---	---	---	---	---	---	---	---
	男	1	0.0	3	3.0	---	1	---	---	---	---	---	---	---	---	---
	女	---	0.0	---	0.0	---	---	---	---	---	---	---	---	---	---	---
088 中耳及び乳様突起の疾患	合計	9	0.1	20	2.2	---	9	---	---	---	---	---	---	---	---	---
	男	4	0.1	11	2.8	---	4	---	---	---	---	---	---	---	---	---
	女	5	0.1	9	1.8	---	5	---	---	---	---	---	---	---	---	---
089 内耳疾患	合計	47	0.6	265	5.6	---	38	6	3	---	---	---	---	---	---	---
	男	22	0.3	110	5.0	---	19	3	---	---	---	---	---	---	---	---
	女	25	0.3	155	6.2	---	19	3	3	---	---	---	---	---	---	---
090 耳のその他の障害	合計	14	0.2	83	5.9	---	14	---	---	---	---	---	---	---	---	---
	男	6	0.1	36	6.0	---	6	---	---	---	---	---	---	---	---	---
	女	8	0.1	47	5.9	---	8	---	---	---	---	---	---	---	---	---
Ⅸ 循環器系の疾患	合計	1,385	17.5	21,222	15.3	---	599	288	189	148	132	19	9	1	---	---
	男	897	11.4	12,133	13.5	---	440	166	111	95	76	6	3	---	---	---
	女	488	6.2	9,089	18.6	---	159	122	78	53	56	13	6	1	---	---
092 慢性リウマチ性心疾患	合計	13	0.2	262	20.2	---	3	1	2	5	2	---	---	---	---	---
	男	5	0.1	96	19.2	---	2	---	---	2	1	---	---	---	---	---
	女	8	0.1	166	20.8	---	1	1	2	3	1	---	---	---	---	---
093 高血圧性疾患	合計	7	0.1	45	6.4	---	5	2	---	---	---	---	---	---	---	---
	男	2	0.0	9	4.5	---	2	---	---	---	---	---	---	---	---	---
	女	5	0.1	36	7.2	---	3	2	---	---	---	---	---	---	---	---
094 虚血性心疾患	合計	362	4.6	2,803	7.7	---	267	44	25	18	6	2	---	---	---	---
	男	282	3.6	2,019	7.2	---	214	30	21	12	5	---	---	---	---	---
	女	80	1.0	784	9.8	---	53	14	4	6	1	2	---	---	---	---
095 肺性心疾患及び肺循環疾患	合計	8	0.1	273	34.1	---	1	1	1	---	3	2	---	---	---	---
	男	1	0.0	44	44.0	---	---	---	---	---	1	---	---	---	---	---
	女	7	0.1	229	32.7	---	1	1	1	---	2	2	---	---	---	---
096 その他の型の心疾患	合計	361	4.6	6,419	17.8	---	80	113	82	42	37	5	2	---	---	---
	男	194	2.5	3,321	17.1	---	46	59	45	22	20	1	1	---	---	---
	女	167	2.1	3,098	18.6	---	34	54	37	20	17	4	1	---	---	---
097 脳血管疾患	合計	308	3.9	6,136	19.9	---	88	79	45	43	44	4	4	1	---	---
	男	171	2.2	3,182	18.6	---	53	40	24	25	26	2	1	---	---	---
	女	137	1.7	2,954	21.6	---	35	39	21	18	18	2	3	1	---	---
098 動脈、細動脈及び毛細血管の疾患	合計	231	2.9	4,574	19.8	---	85	37	27	35	38	6	3	---	---	---
	男	163	2.1	3,002	18.4	---	60	28	18	30	23	3	1	---	---	---
	女	68	0.9	1,572	23.1	---	25	9	9	5	15	3	2	---	---	---

## 疾病中分類別・在院期間別・退院患者数

(2016/04/01-2017/03/31)

		総数	構成比(%)	延べ在院 日数	平均在院 日数	0日	1-8日	9-15日	16-22日	23-31日	32-61日	62-91日	3-6ヶ月	6ヶ月-1年	1-2年	2年-
099 静脈、リンパ管及びリンパ節の疾患、他に分類されないもの	合計	93	1.2	652	7.0	---	69	11	7	5	1	---	---	---	---	---
	男	78	1.0	459	5.9	---	62	9	3	4	---	---	---	---	---	---
	女	15	0.2	193	12.9	---	7	2	4	1	1	---	---	---	---	---
100 循環器系のその他及び詳細不明の障害	合計	2	0.0	58	29.0	---	1	---	---	---	1	---	---	---	---	---
	男	1	0.0	1	1.0	---	1	---	---	---	---	---	---	---	---	---
	女	1	0.0	57	57.0	---	---	---	---	---	1	---	---	---	---	---
X 呼吸器系の疾患	合計	770	9.8	9,769	12.7	---	374	197	88	57	49	3	1	1	---	---
	男	490	6.2	6,123	12.5	---	239	127	58	31	32	2	1	---	---	---
	女	280	3.5	3,646	13.0	---	135	70	30	26	17	1	---	1	---	---
101 急性上気道感染症	合計	30	0.4	159	5.3	---	26	4	---	---	---	---	---	---	---	---
	男	14	0.2	61	4.4	---	14	---	---	---	---	---	---	---	---	---
	女	16	0.2	98	6.1	---	12	4	---	---	---	---	---	---	---	---
102 インフルエンザ及び肺炎	合計	261	3.3	2,675	10.2	---	123	96	27	6	9	---	---	---	---	---
	男	160	2.0	1,700	10.6	---	72	58	21	4	5	---	---	---	---	---
	女	101	1.3	975	9.7	---	51	38	6	2	4	---	---	---	---	---
103 その他の急性下気道感染症	合計	12	0.2	44	3.7	---	12	---	---	---	---	---	---	---	---	---
	男	7	0.1	31	4.4	---	7	---	---	---	---	---	---	---	---	---
	女	5	0.1	13	2.6	---	5	---	---	---	---	---	---	---	---	---
104 上気道のその他の疾患	合計	69	0.9	428	6.2	---	61	6	1	1	---	---	---	---	---	---
	男	43	0.5	259	6.0	---	38	5	---	---	---	---	---	---	---	---
	女	26	0.3	169	6.5	---	23	1	1	1	---	---	---	---	---	---
105 慢性下気道疾患	合計	80	1.0	806	10.1	---	47	17	8	4	4	---	---	---	---	---
	男	51	0.6	580	11.4	---	27	11	6	3	4	---	---	---	---	---
	女	29	0.4	226	7.8	---	20	6	2	1	---	---	---	---	---	---
106 外的因子による肺疾患	合計	127	1.6	2,907	22.9	---	25	27	30	22	19	2	1	1	---	---
	男	70	0.9	1,600	22.9	---	12	17	16	10	13	1	1	---	---	---
	女	57	0.7	1,307	22.9	---	13	10	14	12	6	1	---	1	---	---
107 主として間質を障害するその他の呼吸器疾患	合計	62	0.8	1,268	20.5	---	13	12	10	16	11	---	---	---	---	---
	男	37	0.5	730	19.7	---	9	7	5	10	6	---	---	---	---	---
	女	25	0.3	538	21.5	---	4	5	5	6	5	---	---	---	---	---
108 下気道の化膿性及び えく壊＞死性病態	合計	30	0.4	564	18.8	---	7	6	8	4	5	---	---	---	---	---
	男	24	0.3	463	19.3	---	4	6	7	3	4	---	---	---	---	---
	女	6	0.1	101	16.8	---	3	---	1	1	1	---	---	---	---	---
109 胸膜のその他の疾患	合計	81	1.0	706	8.7	---	47	28	3	2	1	---	---	---	---	---
	男	70	0.9	519	7.4	---	46	22	2	---	---	---	---	---	---	---
	女	11	0.1	187	17.0	---	1	6	1	2	1	---	---	---	---	---
110 呼吸器系のその他の疾患	合計	18	0.2	212	11.8	---	13	1	1	2	---	1	---	---	---	---
	男	14	0.2	180	12.9	---	10	1	1	1	---	1	---	---	---	---
	女	4	0.1	32	8.0	---	3	---	---	1	---	---	---	---	---	---
X I 消化器系の疾患	合計	1,307	16.6	12,019	9.2	---	872	254	89	49	31	5	7	---	---	---
	男	735	9.3	6,078	8.3	---	513	134	50	19	14	2	3	---	---	---
	女	572	7.2	5,941	10.4	---	359	120	39	30	17	3	4	---	---	---
111 口腔、唾液膜及び顎の疾患	合計	5	0.1	51	10.2	---	1	4	---	---	---	---	---	---	---	---
	男	---	0.0	---	0.0	---	---	---	---	---	---	---	---	---	---	---
	女	5	0.1	51	10.2	---	1	4	---	---	---	---	---	---	---	---
112 食道、胃及び十二指腸の疾患	合計	61	0.8	600	9.8	---	31	21	7	1	1	---	---	---	---	---
	男	37	0.5	351	9.5	---	17	16	4	---	---	---	---	---	---	---
	女	24	0.3	249	10.4	---	14	5	3	1	1	---	---	---	---	---

## 疾病中分類別・在院期間別・退院患者数

(2016/04/01-2017/03/31)

		総数	構成比(%)	延べ在院 日数	平均在院 日数	0日	1-8日	9-15日	16-22日	23-31日	32-61日	62-91日	3-6ヶ月	6ヶ月-1年	1-2年	2年-
113 虫垂の疾患	合計	46	0.6	299	6.5	---	40	3	1	2	---	---	---	---	---	---
	男	16	0.2	136	8.5	---	12	2	---	2	---	---	---	---	---	---
	女	30	0.4	163	5.4	---	28	1	1	---	---	---	---	---	---	---
114 ヘルニア	合計	71	0.9	443	6.2	---	60	9	---	1	1	---	---	---	---	---
	男	49	0.6	252	5.1	---	45	4	---	---	---	---	---	---	---	---
	女	22	0.3	191	8.7	---	15	5	---	1	1	---	---	---	---	---
115 非感染性腸炎及び非感染性大腸炎	合計	67	0.8	645	9.6	---	47	8	4	4	3	---	1	---	---	---
	男	55	0.7	301	5.5	---	43	7	3	1	1	---	---	---	---	---
	女	12	0.2	344	28.7	---	4	1	1	3	2	---	1	---	---	---
116 腸のその他の疾患	合計	537	6.8	3,746	7.0	---	407	77	29	15	7	1	1	---	---	---
	男	305	3.9	2,082	6.8	---	239	35	18	7	4	1	1	---	---	---
	女	232	2.9	1,664	7.2	---	168	42	11	8	3	---	---	---	---	---
117 腹膜の疾患	合計	32	0.4	768	24.0	---	8	5	7	6	3	2	1	---	---	---
	男	15	0.2	318	21.2	---	4	3	3	2	2	1	---	---	---	---
	女	17	0.2	450	26.5	---	4	2	4	4	1	1	1	---	---	---
118 肝疾患	合計	79	1.0	1,433	18.1	---	25	20	17	9	5	1	2	---	---	---
	男	42	0.5	722	17.2	---	15	13	9	1	2	---	2	---	---	---
	女	37	0.5	711	19.2	---	10	7	8	8	3	1	---	---	---	---
119 胆のう<嚢>、胆管及び膵の障害	合計	363	4.6	3,653	10.1	---	226	94	21	8	11	1	2	---	---	---
	男	188	2.4	1,698	9.0	---	120	48	11	4	5	---	---	---	---	---
	女	175	2.2	1,955	11.2	---	106	46	10	4	6	1	2	---	---	---
120 消化器系のその他の疾患	合計	46	0.6	381	8.3	---	27	13	3	3	---	---	---	---	---	---
	男	28	0.4	218	7.8	---	18	6	2	2	---	---	---	---	---	---
	女	18	0.2	163	9.1	---	9	7	1	1	---	---	---	---	---	---
X II 皮膚及び皮下組織の疾患	合計	85	1.1	1,666	19.6	---	28	26	13	5	8	3	2	---	---	---
	男	48	0.6	838	17.5	---	15	17	8	3	4	---	1	---	---	---
	女	37	0.5	828	22.4	---	13	9	5	2	4	3	1	---	---	---
121 皮膚及び皮下組織の感染症	合計	47	0.6	776	16.5	---	15	16	9	2	4	---	1	---	---	---
	男	29	0.4	436	15.0	---	8	12	5	1	3	---	---	---	---	---
	女	18	0.2	340	18.9	---	7	4	4	1	1	---	1	---	---	---
123 皮膚炎及び湿疹	合計	2	0.0	19	9.5	---	1	1	---	---	---	---	---	---	---	---
	男	2	0.0	19	9.5	---	1	1	---	---	---	---	---	---	---	---
	女	---	0.0	---	0.0	---	---	---	---	---	---	---	---	---	---	---
125 じんま<蕁麻>疹及び紅斑	合計	2	0.0	27	13.5	---	1	---	---	1	---	---	---	---	---	---
	男	1	0.0	25	25.0	---	---	---	---	1	---	---	---	---	---	---
	女	1	0.0	2	2.0	---	1	---	---	---	---	---	---	---	---	---
127 皮膚付属器の障害	合計	11	0.1	81	7.4	---	6	5	---	---	---	---	---	---	---	---
	男	9	0.1	66	7.3	---	5	4	---	---	---	---	---	---	---	---
	女	2	0.0	15	7.5	---	1	1	---	---	---	---	---	---	---	---
128 皮膚及び皮下組織のその他の障害	合計	23	0.3	763	33.2	---	5	4	4	2	4	3	1	---	---	---
	男	7	0.1	292	41.7	---	1	---	3	1	1	---	1	---	---	---
	女	16	0.2	471	29.4	---	4	4	1	1	3	3	---	---	---	---
X III 筋骨格系及び結合組織の疾患	合計	488	6.2	6,859	14.1	---	243	57	71	62	47	6	1	1	---	---
	男	277	3.5	3,754	13.6	---	139	33	44	35	22	3	---	1	---	---
	女	211	2.7	3,105	14.7	---	104	24	27	27	25	3	1	---	---	---
129 感染性関節障害	合計	4	0.1	168	42.0	---	2	---	---	---	1	---	1	---	---	---
	男	1	0.0	4	4.0	---	1	---	---	---	---	---	---	---	---	---
	女	3	0.0	164	54.7	---	1	---	---	---	1	---	1	---	---	---

## 疾病中分類別・在院期間別・退院患者数

(2016/04/01-2017/03/31)

		総数	構成比(%)	延べ在院 日数	平均在院 日数	0日	1-8日	9-15日	16-22日	23-31日	32-61日	62-91日	3-6ヶ月	6ヶ月-1年	1-2年	2年-
130 炎症性多発性関節障害	合計	10	0.1	96	9.6	---	4	4	2	---	---	---	---	---	---	---
	男	3	0.0	19	6.3	---	2	1	---	---	---	---	---	---	---	---
	女	7	0.1	77	11.0	---	2	3	2	---	---	---	---	---	---	---
131 関節症	合計	16	0.2	343	21.4	---	---	4	3	8	1	---	---	---	---	---
	男	7	0.1	139	19.9	---	---	2	2	3	---	---	---	---	---	---
	女	9	0.1	204	22.7	---	---	2	1	5	1	---	---	---	---	---
132 その他の関節障害	合計	1	0.0	7	7.0	---	1	---	---	---	---	---	---	---	---	---
	男	---	0.0	---	0.0	---	---	---	---	---	---	---	---	---	---	---
	女	1	0.0	7	7.0	---	1	---	---	---	---	---	---	---	---	---
133 全身性結合組織障害	合計	16	0.2	194	12.1	---	6	6	1	3	---	---	---	---	---	---
	男	4	0.1	33	8.3	---	2	2	---	---	---	---	---	---	---	---
	女	12	0.2	161	13.4	---	4	4	1	3	---	---	---	---	---	---
134 変形性脊柱障害	合計	12	0.2	167	13.9	---	5	1	3	2	1	---	---	---	---	---
	男	3	0.0	37	12.3	---	1	---	2	---	---	---	---	---	---	---
	女	9	0.1	130	14.4	---	4	1	1	2	1	---	---	---	---	---
135 脊椎障害	合計	286	3.6	3,887	13.6	---	162	14	41	36	28	4	---	1	---	---
	男	172	2.2	2,304	13.4	---	96	10	25	25	14	1	---	1	---	---
	女	114	1.4	1,583	13.9	---	66	4	16	11	14	3	---	---	---	---
136 その他の脊柱障害	合計	83	1.1	869	10.5	---	45	15	13	6	4	---	---	---	---	---
	男	52	0.7	547	10.5	---	26	10	10	4	2	---	---	---	---	---
	女	31	0.4	322	10.4	---	19	5	3	2	2	---	---	---	---	---
137 筋障害	合計	6	0.1	122	20.3	---	3	1	---	---	1	1	---	---	---	---
	男	4	0.1	77	19.3	---	3	---	---	---	---	1	---	---	---	---
	女	2	0.0	45	22.5	---	---	1	---	---	1	---	---	---	---	---
138 滑膜及び腱の障害	合計	1	0.0	2	2.0	---	1	---	---	---	---	---	---	---	---	---
	男	---	0.0	---	0.0	---	---	---	---	---	---	---	---	---	---	---
	女	1	0.0	2	2.0	---	1	---	---	---	---	---	---	---	---	---
139 その他の軟部組織障害	合計	5	0.1	102	20.4	---	2	1	1	---	---	1	---	---	---	---
	男	3	0.0	75	25.0	---	2	---	---	---	---	1	---	---	---	---
	女	2	0.0	27	13.5	---	---	1	1	---	---	---	---	---	---	---
140 骨の密度及び構造の障害	合計	42	0.5	784	18.7	---	11	10	5	6	10	---	---	---	---	---
	男	27	0.3	502	18.6	---	6	8	4	3	6	---	---	---	---	---
	女	15	0.2	282	18.8	---	5	2	1	3	4	---	---	---	---	---
141 その他の骨障害	合計	3	0.0	79	26.3	---	---	---	2	---	1	---	---	---	---	---
	男	1	0.0	17	17.0	---	---	---	1	---	---	---	---	---	---	---
	女	2	0.0	62	31.0	---	---	---	1	---	1	---	---	---	---	---
143 筋骨格系及び結合組織のその他の障害	合計	3	0.0	39	13.0	---	1	1	---	1	---	---	---	---	---	---
	男	---	0.0	---	0.0	---	---	---	---	---	---	---	---	---	---	---
	女	3	0.0	39	13.0	---	1	1	---	1	---	---	---	---	---	---
XIV 腎尿路生殖器系の疾患	合計	287	3.6	2,663	9.3	---	181	77	14	5	7	1	2	---	---	---
	男	110	1.4	1,123	10.2	---	67	30	5	3	3	1	1	---	---	---
	女	177	2.2	1,540	8.7	---	114	47	9	2	4	---	1	---	---	---
144 糸球体疾患	合計	3	0.0	118	39.3	---	---	---	2	---	---	1	---	---	---	---
	男	1	0.0	77	77.0	---	---	---	---	---	---	1	---	---	---	---
	女	2	0.0	41	20.5	---	---	---	2	---	---	---	---	---	---	---
145 腎尿細管間質性疾患	合計	29	0.4	343	11.8	---	14	11	1	2	1	---	---	---	---	---
	男	11	0.1	119	10.8	---	6	4	---	1	---	---	---	---	---	---
	女	18	0.2	224	12.4	---	8	7	1	1	1	---	---	---	---	---

## 疾病中分類別・在院期間別・退院患者数

(2016/04/01-2017/03/31)

		総数	構成比(%)	延べ在院 日数	平均在院 日数	0日	1-8日	9-15日	16-22日	23-31日	32-61日	62-91日	3-6ヶ月	6ヶ月-1年	1-2年	2年-
146 腎不全	合計	17	0.2	464	27.3	---	3	7	1	---	4	---	2	---	---	---
	男	13	0.2	284	21.8	---	3	6	1	---	2	---	1	---	---	---
	女	4	0.1	180	45.0	---	---	1	---	---	2	---	1	---	---	---
147 尿路結石症	合計	15	0.2	71	4.7	---	13	2	---	---	---	---	---	---	---	---
	男	8	0.1	40	5.0	---	7	1	---	---	---	---	---	---	---	---
148 腎及び尿管のその他の障害	合計	4	0.1	21	5.3	---	3	1	---	---	---	---	---	---	---	---
	男	4	0.1	21	5.3	---	3	1	---	---	---	---	---	---	---	---
149 尿路系のその他の疾患	合計	68	0.9	741	10.9	---	31	25	7	3	2	---	---	---	---	---
	男	33	0.4	344	10.4	---	15	13	2	2	1	---	---	---	---	---
150 男性生殖器の疾患	合計	40	0.5	238	6.0	---	33	5	2	---	---	---	---	---	---	---
	男	40	0.5	238	6.0	---	33	5	2	---	---	---	---	---	---	---
151 乳房の障害	合計	1	0.0	2	2.0	---	1	---	---	---	---	---	---	---	---	---
	男	---	0.0	---	0.0	---	---	---	---	---	---	---	---	---	---	---
152 女性骨盤臓器の炎症性疾患	合計	15	0.2	139	9.3	---	8	6	1	---	---	---	---	---	---	---
	男	---	0.0	---	0.0	---	---	---	---	---	---	---	---	---	---	---
153 女性生殖器の非炎症性障害	合計	95	1.2	526	5.5	---	75	20	---	---	---	---	---	---	---	---
	男	---	0.0	---	0.0	---	---	---	---	---	---	---	---	---	---	---
X V 妊娠、分娩及び産じょく<褥>	合計	8	0.1	42	5.3	---	7	1	---	---	---	---	---	---	---	---
	男	---	0.0	---	0.0	---	---	---	---	---	---	---	---	---	---	---
155 流産に終わった妊娠	合計	5	0.1	30	6.0	---	4	1	---	---	---	---	---	---	---	---
	男	---	0.0	---	0.0	---	---	---	---	---	---	---	---	---	---	---
161 主として産じょく<褥>に関連する合併症	合計	3	0.0	12	4.0	---	3	---	---	---	---	---	---	---	---	---
	男	---	0.0	---	0.0	---	---	---	---	---	---	---	---	---	---	---
X VI 周産期に発生した病態	合計	---	0.0	---	---	---	---	---	---	---	---	---	---	---	---	---
	男	---	0.0	---	---	---	---	---	---	---	---	---	---	---	---	---
X VII 先天奇形、変形及び染色体異常	合計	10	0.1	161	16.1	---	5	3	---	---	2	---	---	---	---	---
	男	6	0.1	98	16.3	---	2	3	---	---	1	---	---	---	---	---
174 眼、耳、顔面及び頸部の先天奇形	合計	3	0.0	18	6.0	---	2	1	---	---	---	---	---	---	---	---
	男	2	0.0	15	7.5	---	1	1	---	---	---	---	---	---	---	---
175 循環器系の先天奇形	合計	4	0.1	126	31.5	---	1	1	---	---	2	---	---	---	---	---
	男	2	0.0	68	34.0	---	---	1	---	---	1	---	---	---	---	---
177 唇裂及び口蓋裂	合計	1	0.0	10	10.0	---	---	1	---	---	---	---	---	---	---	---
	男	1	0.0	10	10.0	---	---	1	---	---	---	---	---	---	---	---
	女	---	0.0	---	0.0	---	---	---	---	---	---	---	---	---	---	---



## 疾病中分類別・在院期間別・退院患者数

(2016/04/01-2017/03/31)

		総数	構成比(%)	延べ在院 日数	平均在院 日数	0日	1-8日	9-15日	16-22日	23-31日	32-61日	62-91日	3-6ヶ月	6ヶ月-1年	1-2年	2年-
XⅧ 症状、徴候及び異常臨床所見・異常検査所見で他に分類されないもの	合計	96	1.2	629	6.6	---	71	18	4	1	2	---	---	---	---	---
	男	48	0.6	371	7.7	---	32	11	3	---	2	---	---	---	---	---
	女	48	0.6	258	5.4	---	39	7	1	1	---	---	---	---	---	---
180 腎尿路系の先天奇形	合計	1	0.0	5	5.0	---	1	---	---	---	---	---	---	---	---	---
	男	1	0.0	5	5.0	---	1	---	---	---	---	---	---	---	---	---
	女	---	0.0	---	0.0	---	---	---	---	---	---	---	---	---	---	---
181 筋骨格系の先天奇形及び変形	合計	1	0.0	2	2.0	---	1	---	---	---	---	---	---	---	---	---
	男	---	0.0	---	0.0	---	---	---	---	---	---	---	---	---	---	---
	女	1	0.0	2	2.0	---	1	---	---	---	---	---	---	---	---	---
184 循環器系及び呼吸器系に関する症状及び徴候	合計	11	0.1	163	14.8	---	3	4	2	1	1	---	---	---	---	---
	男	6	0.1	103	17.2	---	1	2	2	---	1	---	---	---	---	---
	女	5	0.1	60	12.0	---	2	2	---	1	---	---	---	---	---	---
185 消化器系及び腹部に関する症状及び徴候	合計	20	0.3	144	7.2	---	10	9	1	---	---	---	---	---	---	---
	男	12	0.2	89	7.4	---	5	7	---	---	---	---	---	---	---	---
	女	8	0.1	55	6.9	---	5	2	1	---	---	---	---	---	---	---
187 神経系及び筋骨格系に関する症状及び徴候	合計	5	0.1	29	5.8	---	4	---	1	---	---	---	---	---	---	---
	男	3	0.0	25	8.3	---	2	---	1	---	---	---	---	---	---	---
	女	2	0.0	4	2.0	---	2	---	---	---	---	---	---	---	---	---
188 腎尿路系に関する症状及び徴候	合計	2	0.0	8	4.0	---	2	---	---	---	---	---	---	---	---	---
	男	2	0.0	8	4.0	---	2	---	---	---	---	---	---	---	---	---
	女	---	0.0	---	0.0	---	---	---	---	---	---	---	---	---	---	---
189 認識、知覚、情緒状態及び行動に関する症状及び徴候	合計	19	0.2	118	6.2	---	17	1	---	---	1	---	---	---	---	---
	男	10	0.1	69	6.9	---	9	---	---	---	1	---	---	---	---	---
	女	9	0.1	49	5.4	---	8	1	---	---	---	---	---	---	---	---
190 言語及び音声に関する症状及び徴候	合計	1	0.0	5	5.0	---	1	---	---	---	---	---	---	---	---	---
	男	---	0.0	---	0.0	---	---	---	---	---	---	---	---	---	---	---
	女	1	0.0	5	5.0	---	1	---	---	---	---	---	---	---	---	---
191 全身症状及び徴候	合計	31	0.4	135	4.4	---	27	4	---	---	---	---	---	---	---	---
	男	12	0.2	64	5.3	---	10	2	---	---	---	---	---	---	---	---
	女	19	0.2	71	3.7	---	17	2	---	---	---	---	---	---	---	---
192 血液検査の異常所見、診断名の記載がないもの	合計	1	0.0	3	3.0	---	1	---	---	---	---	---	---	---	---	---
	男	1	0.0	3	3.0	---	1	---	---	---	---	---	---	---	---	---
	女	---	0.0	---	0.0	---	---	---	---	---	---	---	---	---	---	---
195 画像診断及び機能検査における異常所見、診断名の記載がないもの	合計	6	0.1	24	4.0	---	6	---	---	---	---	---	---	---	---	---
	男	2	0.0	10	5.0	---	2	---	---	---	---	---	---	---	---	---
	女	4	0.1	14	3.5	---	4	---	---	---	---	---	---	---	---	---
XⅨ 損傷、中毒及びその他の外因の影響	合計	928	11.8	14,878	16.0	---	375	189	141	104	103	9	7	---	---	---
	男	466	5.9	7,983	17.1	---	192	91	52	58	63	4	6	---	---	---
	女	462	5.9	6,895	14.9	---	183	98	89	46	40	5	1	---	---	---
197 頭部損傷	合計	162	2.1	2,667	16.5	---	79	26	16	16	20	2	3	---	---	---
	男	95	1.2	1,661	17.5	---	45	17	5	12	13	---	3	---	---	---
	女	67	0.8	1,006	15.0	---	34	9	11	4	7	2	---	---	---	---
198 頸部損傷	合計	40	0.5	873	21.8	---	5	15	5	4	10	1	---	---	---	---
	男	31	0.4	654	21.1	---	4	12	3	4	8	---	---	---	---	---
	女	9	0.1	219	24.3	---	1	3	2	---	2	1	---	---	---	---
199 胸部<郭>損傷	合計	39	0.5	682	17.5	---	10	14	6	2	7	---	---	---	---	---
	男	22	0.3	410	18.6	---	7	6	3	1	5	---	---	---	---	---
	女	17	0.2	272	16.0	---	3	8	3	1	2	---	---	---	---	---

## 疾病中分類別・在院期間別・退院患者数

(2016/04/01-2017/03/31)

		総数	構成比(%)	延べ在院 日数	平均在院 日数	0日	1-8日	9-15日	16-22日	23-31日	32-61日	62-91日	3-6ヶ月	6ヶ月-1年	1-2年	2年-
200 腹部、下背部、腰椎及び骨盤部の損傷	合計	109	1.4	1,851	17.0	---	30	29	18	16	16	---	---	---	---	---
	男	60	0.8	981	16.4	---	19	18	6	7	10	---	---	---	---	---
	女	49	0.6	870	17.8	---	11	11	12	9	6	---	---	---	---	---
201 肩及び上腕の損傷	合計	52	0.7	689	13.3	---	26	10	5	6	5	---	---	---	---	---
	男	28	0.4	405	14.5	---	13	5	3	4	3	---	---	---	---	---
	女	24	0.3	284	11.8	---	13	5	2	2	2	---	---	---	---	---
202 肘及び前腕の損傷	合計	81	1.0	807	10.0	---	57	8	8	3	3	2	---	---	---	---
	男	29	0.4	278	9.6	---	21	2	2	2	1	1	---	---	---	---
	女	52	0.7	529	10.2	---	36	6	6	1	2	1	---	---	---	---
203 手首及び手の損傷	合計	32	0.4	544	17.0	---	15	8	1	3	3	1	1	---	---	---
	男	25	0.3	504	20.2	---	10	6	1	3	3	1	1	---	---	---
	女	7	0.1	40	5.7	---	5	2	---	---	---	---	---	---	---	---
204 股関節部及び大腿の損傷	合計	167	2.1	3,336	20.0	---	23	33	62	32	16	---	1	---	---	---
	男	59	0.7	1,213	20.6	---	13	10	19	11	5	---	1	---	---	---
	女	108	1.4	2,123	19.7	---	10	23	43	21	11	---	---	---	---	---
205 膝及び下腿の損傷	合計	94	1.2	1,650	17.6	---	47	11	11	11	11	1	2	---	---	---
	男	56	0.7	1,040	18.6	---	26	7	6	7	8	1	1	---	---	---
	女	38	0.5	610	16.1	---	21	4	5	4	3	---	1	---	---	---
206 足首及び足の損傷	合計	17	0.2	439	25.8	---	2	5	2	3	4	1	---	---	---	---
	男	10	0.1	332	33.2	---	---	3	1	2	3	1	---	---	---	---
	女	7	0.1	107	15.3	---	2	2	1	1	1	---	---	---	---	---
207 多部位の損傷	合計	3	0.0	54	18.0	---	2	---	---	---	1	---	---	---	---	---
	男	1	0.0	50	50.0	---	---	---	---	---	1	---	---	---	---	---
	女	2	0.0	4	2.0	---	2	---	---	---	---	---	---	---	---	---
208 部位不明の体幹もしくは(四)肢の損傷又は部位不明の損傷	合計	5	0.1	124	24.8	---	---	---	3	1	1	---	---	---	---	---
	男	4	0.1	108	27.0	---	---	---	2	1	1	---	---	---	---	---
	女	1	0.0	16	16.0	---	---	---	1	---	---	---	---	---	---	---
209 自然開口部からの異物侵入の作用	合計	5	0.1	55	11.0	---	4	---	---	---	1	---	---	---	---	---
	男	3	0.0	49	16.3	---	2	---	---	---	1	---	---	---	---	---
	女	2	0.0	6	3.0	---	2	---	---	---	---	---	---	---	---	---
210 体表面の熱傷及び腐食、明示された部位	合計	10	0.1	265	26.5	---	1	3	---	3	2	1	---	---	---	---
	男	3	0.0	42	14.0	---	1	1	---	1	---	---	---	---	---	---
	女	7	0.1	223	31.9	---	---	2	---	2	2	1	---	---	---	---
212 多部位及び部位不明の熱傷及び腐食	合計	1	0.0	51	51.0	---	---	---	---	---	1	---	---	---	---	---
	男	---	0.0	---	0.0	---	---	---	---	---	---	---	---	---	---	---
	女	1	0.0	51	51.0	---	---	---	---	---	1	---	---	---	---	---
214 薬物、薬剤及び生物学的製剤による中毒	合計	10	0.1	18	1.8	---	10	---	---	---	---	---	---	---	---	---
	男	1	0.0	2	2.0	---	1	---	---	---	---	---	---	---	---	---
	女	9	0.1	16	1.8	---	9	---	---	---	---	---	---	---	---	---
216 外因のその他及び詳細不明の作用	合計	20	0.3	58	2.9	---	19	1	---	---	---	---	---	---	---	---
	男	9	0.1	30	3.3	---	8	1	---	---	---	---	---	---	---	---
	女	11	0.1	28	2.5	---	11	---	---	---	---	---	---	---	---	---
217 外傷の早期合併症	合計	2	0.0	5	2.5	---	2	---	---	---	---	---	---	---	---	---
	男	2	0.0	5	2.5	---	2	---	---	---	---	---	---	---	---	---
	女	---	0.0	---	0.0	---	---	---	---	---	---	---	---	---	---	---
218 外科的及び内科的ケアの合併症、他に分類されないもの	合計	71	0.9	648	9.1	---	39	23	3	4	2	---	---	---	---	---
	男	23	0.3	180	7.8	---	18	---	1	3	1	---	---	---	---	---
	女	48	0.6	468	9.8	---	21	23	2	1	1	---	---	---	---	---

疾病中分類別・在院期間別・退院患者数

(2016/04/01-2017/03/31)

		総数	構成比(%)	延べ在院 日数	平均在院 日数	0日	1-8日	9-15日	16-22日	23-31日	32-61日	62-91日	3-6ヶ月	6ヶ月-1年	1-2年	2年-
219	損傷、中毒及びその他の外因による 影響の続発・後遺症	合計	8	0.1	62	7.8	---	4	3	1	---	---	---	---	---	---
		男	5	0.1	39	7.8	---	2	3	---	---	---	---	---	---	---
		女	3	0.0	23	7.7	---	2	---	1	---	---	---	---	---	---
XXI	健康状態に影響を及ぼす要因及び保 健サービスの利用	合計	6	0.1	53	8.8	---	2	4	---	---	---	---	---	---	---
		男	1	0.0	9	9.0	---	---	1	---	---	---	---	---	---	---
		女	5	0.1	44	8.8	---	2	3	---	---	---	---	---	---	---
222	生殖に関連する環境下での保健サー ビスの利用者	合計	1	0.0	3	3.0	---	1	---	---	---	---	---	---	---	---
		男	---	0.0	---	0.0	---	---	---	---	---	---	---	---	---	---
		女	1	0.0	3	3.0	---	1	---	---	---	---	---	---	---	---
226	家族歴、既往歴及び健康状態に影響 を及ぼす特定の状態に関連する健康 障害をきたす恐れのある者	合計	5	0.1	50	10.0	---	1	4	---	---	---	---	---	---	---
		男	1	0.0	9	9.0	---	---	1	---	---	---	---	---	---	---
		女	4	0.1	41	10.3	---	1	3	---	---	---	---	---	---	---

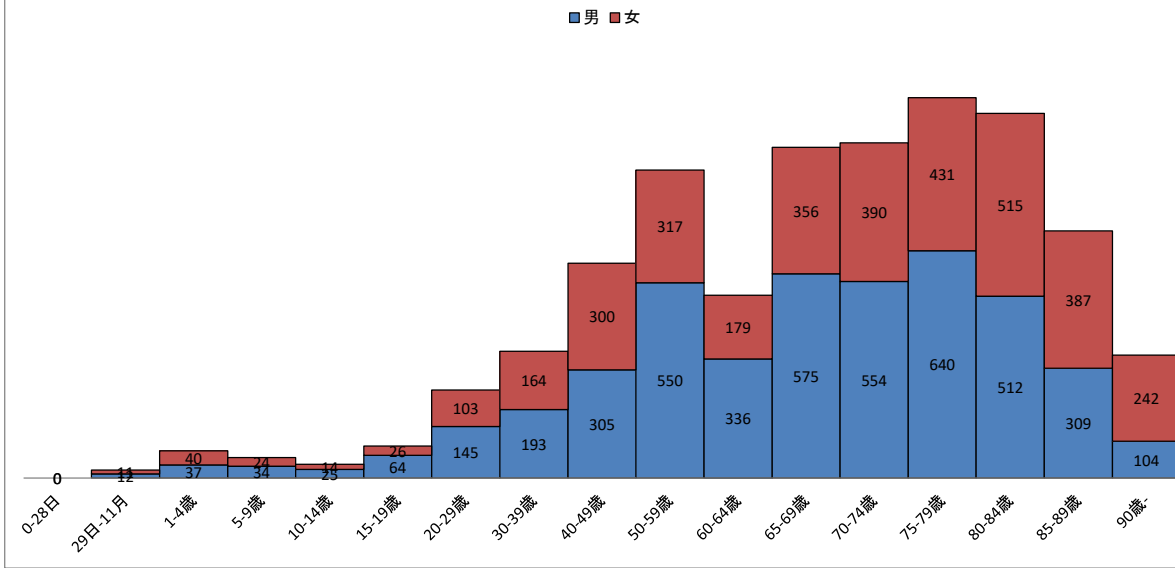
神戸赤十字病院  
 疾病大分類別・年齢階層別・退院患者数  
 (2016/04/01-2017/03/31)

		総数	構成比(%)	平均年齢	0-28日	29日-11月	1-4歳	5-9歳	10-14歳	15-19歳	20-29歳	30-39歳	40-49歳	50-59歳	60-64歳	65-69歳	70-74歳	75-79歳	80-84歳	85-89歳	90歳-
総数	合計	7,894	100.0	65.6	--	23	77	58	39	90	248	357	605	867	515	931	944	1,071	1,027	696	346
	男	4,395	55.7	64.3	--	12	37	34	25	64	145	193	305	550	336	575	554	640	512	309	104
	女	3,499	44.3	67.1	--	11	40	24	14	26	103	164	300	317	179	356	390	431	515	387	242
構成比(%)	合計	100.0	--	--	0.0	0.3	1.0	0.7	0.5	1.1	3.1	4.5	7.7	11.0	6.5	11.8	12.0	13.6	13.0	8.8	4.4
	男	100.0	--	--	0.0	0.3	0.8	0.8	0.6	1.5	3.3	4.4	6.9	12.5	7.6	13.1	12.6	14.6	11.6	7.0	2.4
	女	100.0	--	--	0.0	0.3	1.1	0.7	0.4	0.7	2.9	4.7	8.6	9.1	5.1	10.2	11.1	12.3	14.7	11.1	6.9
I 感染症及び寄生虫症	合計	163	2.1	57.3	--	--	10	6	4	2	14	11	9	11	4	14	15	21	23	14	5
	男	90	1.1	54.7	--	--	5	4	3	2	8	9	4	5	4	7	9	9	11	8	2
	女	73	0.9	60.5	--	--	5	2	1	--	6	2	5	6	--	7	6	12	12	6	3
II 新生物	合計	1,679	21.3	67.0	--	--	2	3	--	2	25	60	156	176	142	258	262	261	199	115	18
	男	866	11.0	69.8	--	--	--	3	--	--	3	10	45	80	82	142	144	177	110	66	4
	女	813	10.3	64.0	--	--	2	--	--	2	22	50	111	96	60	116	118	84	89	49	14
III 血液及び造血器の疾患並びに免疫機構の障害	合計	38	0.5	72.8	--	--	1	--	--	--	1	--	--	4	1	3	6	6	7	4	5
	男	21	0.3	71.7	--	--	--	--	--	--	1	--	--	4	1	2	2	2	4	2	3
	女	17	0.2	74.2	--	--	1	--	--	--	--	--	--	--	--	1	4	4	3	2	2
IV 内分泌、栄養及び代謝疾患	合計	142	1.8	69.3	--	--	1	--	--	--	2	1	12	19	7	23	17	23	18	12	7
	男	89	1.1	69.7	--	--	--	--	--	--	1	--	6	13	5	15	12	16	12	8	1
	女	53	0.7	68.5	--	--	1	--	--	--	1	1	6	6	2	8	5	7	6	4	6
V 精神及び行動の障害	合計	17	0.2	40.4	--	--	1	--	--	1	3	4	4	--	--	1	2	--	1	--	--
	男	11	0.1	35.5	--	--	1	--	--	--	2	4	3	--	--	--	1	--	--	--	--
	女	6	0.1	49.2	--	--	--	--	--	1	1	--	1	--	--	1	1	--	1	--	--
VI 神経系の疾患	合計	164	2.1	63.1	--	--	--	--	1	5	8	6	15	25	10	15	29	19	19	8	4
	男	95	1.2	62.0	--	--	--	--	--	2	5	5	9	15	5	12	16	15	10	1	--
	女	69	0.9	64.8	--	--	--	--	1	3	3	1	6	10	5	3	13	4	9	7	4
VII 眼及び付属器の疾患	合計	250	3.2	74.8	--	--	--	--	--	1	1	1	4	10	13	24	43	70	53	24	6
	男	112	1.4	74.3	--	--	--	--	--	--	1	--	3	6	7	12	18	32	18	10	5
	女	138	1.7	75.2	--	--	--	--	--	1	--	1	1	4	6	12	25	38	35	14	1
VIII 耳及び乳様突起の疾患	合計	71	0.9	56.7	--	--	1	7	2	--	2	4	4	12	5	5	7	9	8	4	1
	男	33	0.4	60.7	--	--	--	3	1	--	2	3	--	1	2	2	5	6	5	2	1
	女	38	0.5	53.3	--	--	1	4	1	--	--	1	4	11	3	3	2	3	3	2	--
IX 循環器系の疾患	合計	1,385	17.5	70.9	--	--	--	--	--	2	8	44	65	144	101	212	185	199	213	130	82
	男	897	11.4	67.9	--	--	--	--	--	2	6	41	50	115	81	157	124	126	107	57	31
	女	488	6.2	76.3	--	--	--	--	--	--	2	3	15	29	20	55	61	73	106	73	51
X 呼吸器系の疾患	合計	770	9.8	61.6	--	16	34	24	8	28	33	30	43	59	31	38	57	97	112	100	60
	男	490	6.2	61.3	--	9	19	13	7	23	22	14	26	37	19	29	43	68	77	65	19
	女	280	3.5	62.1	--	7	15	11	1	5	11	16	17	22	12	9	14	29	35	35	41
XI 消化器系の疾患	合計	1,307	16.6	66.4	--	--	2	--	4	7	36	49	105	210	98	148	153	177	158	106	54
	男	735	9.3	64.5	--	--	1	--	2	3	15	33	54	148	66	99	93	105	71	33	12
	女	572	7.2	68.8	--	--	1	--	2	4	21	16	51	62	32	49	60	72	87	73	42
XII 皮膚及び皮下組織の疾患	合計	85	1.1	57.6	--	--	--	--	2	6	7	5	10	10	5	14	3	2	8	5	8
	男	48	0.6	50.0	--	--	--	--	1	5	4	5	8	9	3	4	2	2	4	--	1
	女	37	0.5	67.6	--	--	--	--	1	1	3	--	2	1	2	10	1	--	4	5	7
XIII 筋骨格系及び結合組織の疾患	合計	488	6.2	65.9	--	1	3	3	3	2	12	20	36	67	39	67	52	56	65	50	12
	男	277	3.5	62.7	--	--	3	1	1	1	10	13	25	51	27	40	24	30	31	13	7
	女	211	2.7	70.0	--	1	--	2	2	1	2	7	11	16	12	27	28	26	34	37	5
XIV 腎尿路生殖器系の疾患	合計	287	3.6	60.9	--	2	1	--	--	--	18	46	44	22	7	18	21	26	31	29	22
	男	110	1.4	67.1	--	2	--	--	--	--	7	7	4	10	2	14	13	14	19	13	5
	女	177	2.2	57.0	--	--	1	--	--	--	11	39	40	12	5	4	8	12	12	16	17
XV 妊娠、分娩及び産じょく<褥>	合計	8	0.1	31.6	--	--	--	--	--	--	2	6	--	--	--	--	--	--	--	--	--
	男	--	0.0	0.0	--	--	--	--	--	--	--	--	--	--	--	--	--	--	--	--	--
	女	8	0.1	31.6	--	--	--	--	--	--	2	6	--	--	--	--	--	--	--	--	--
XVI 周産期に発生した病態	合計	--	0.0	--	--	--	--	--	--	--	--	--	--	--	--	--	--	--	--	--	--
	男	--	0.0	--	--	--	--	--	--	--	--	--	--	--	--	--	--	--	--	--	--
	女	--	0.0	--	--	--	--	--	--	--	--	--	--	--	--	--	--	--	--	--	--
XVII 先天奇形、変形及び染色体異常	合計	10	0.1	31.5	--	1	1	2	1	1	--	--	--	1	--	1	1	1	--	--	--
	男	6	0.1	29.5	--	--	1	1	1	1	--	--	--	--	--	1	1	--	--	--	--
	女	4	0.1	34.5	--	1	--	1	--	--	--	--	--	--	1	--	--	1	--	--	--

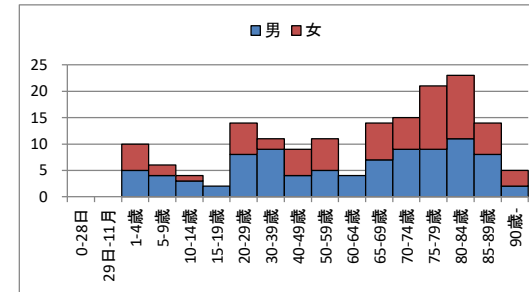
神戸赤十字病院  
 疾病大分類別・年齢階層別・退院患者数  
 (2016/04/01-2017/03/31)

		総数	構成比(%)	平均年齢	0-28日	29日-11月	1-4歳	5-9歳	10-14歳	15-19歳	20-29歳	30-39歳	40-49歳	50-59歳	60-64歳	65-69歳	70-74歳	75-79歳	80-84歳	85-89歳	90歳-
XVIII 症状、徴候及び異常臨床所見・異常検査所見で他に分類されないもの	合計	96	1.2	54.3	--	--	17	4	1	--	4	4	5	4	2	8	11	10	12	9	5
	男	48	0.6	54.2	--	--	6	3	--	--	2	3	4	2	2	4	7	6	5	3	1
XIX 損傷、中毒及びその他の外因の影響	合計	928	11.8	60.6	--	3	3	9	13	33	71	66	93	92	50	81	79	94	100	84	57
	男	466	5.9	52.8	--	1	1	6	9	25	56	46	64	54	30	35	40	32	28	27	12
XXI 健康状態に影響を及ぼす要因及び保健サービスの利用	合計	6	0.1	65.5	--	--	--	--	--	--	1	--	--	1	--	1	1	--	--	2	--
	男	1	0.0	87.0	--	--	--	--	--	--	--	--	--	--	--	--	--	--	--	1	--
	女	5	0.1	61.2	--	--	--	--	--	--	1	--	--	1	1	1	1	--	--	1	--

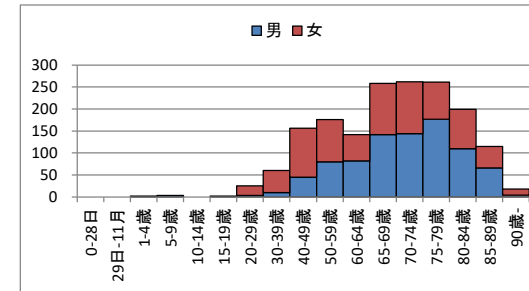
年齢階層別退院患者数



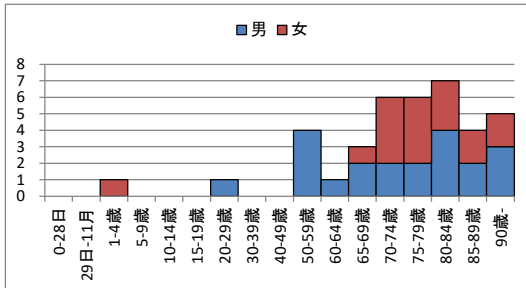
感染症及び寄生虫症



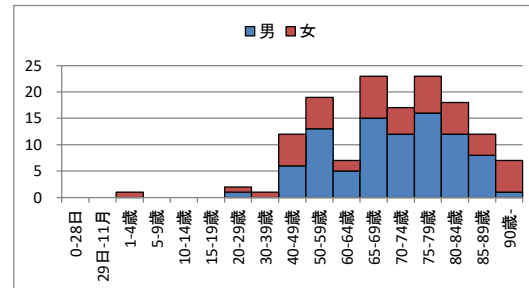
新生物



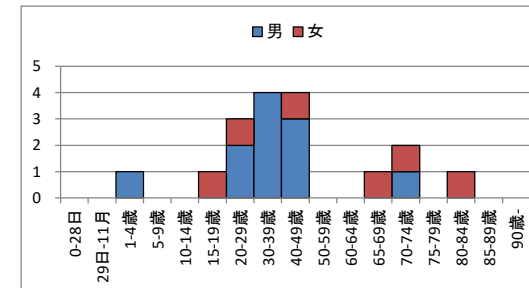
血液及び血管の疾患並びに免疫機構の障害



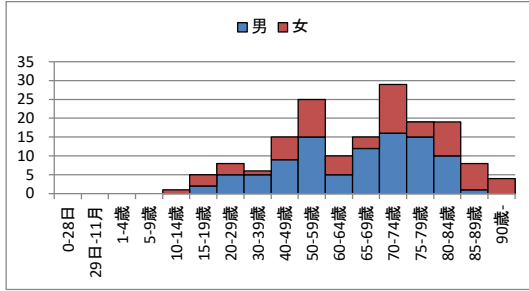
内分泌、栄養及び代謝疾患



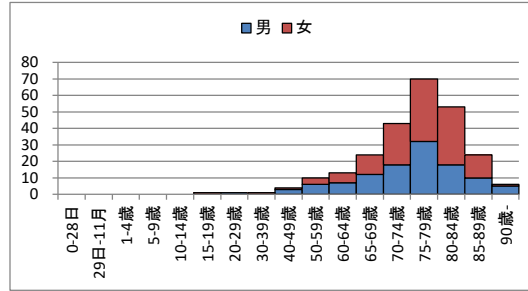
精神及び行動の障害



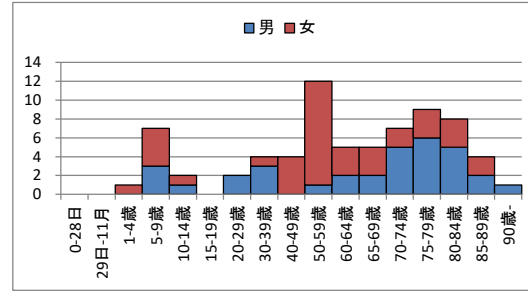
神経系の疾患



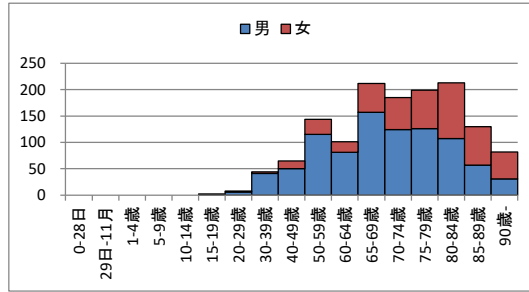
眼及び付属器の疾患



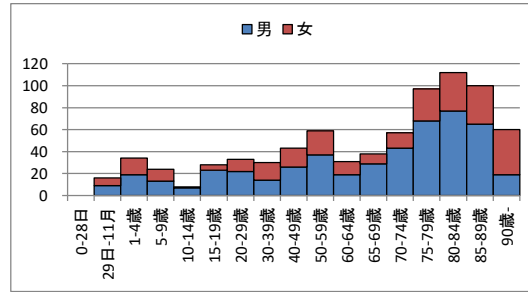
耳及び乳様突起の疾患



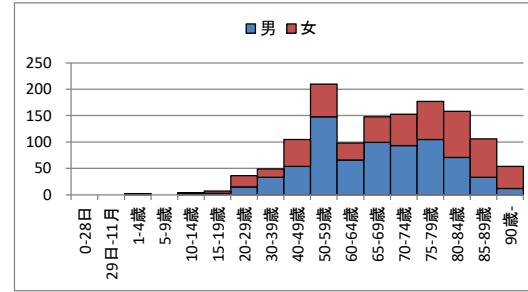
循環器系の疾患



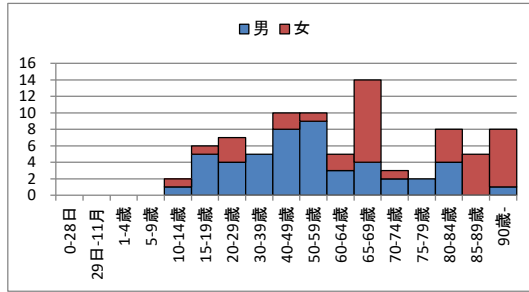
呼吸器系の疾患



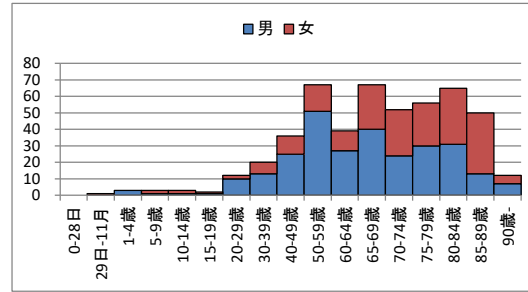
消化器系の疾患



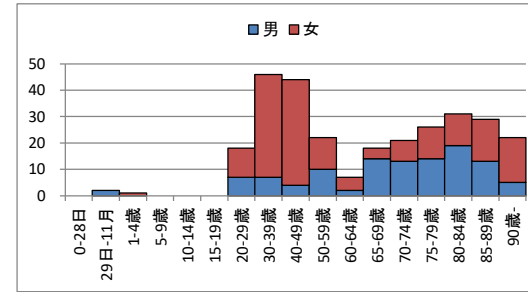
皮膚及び皮下組織の疾患



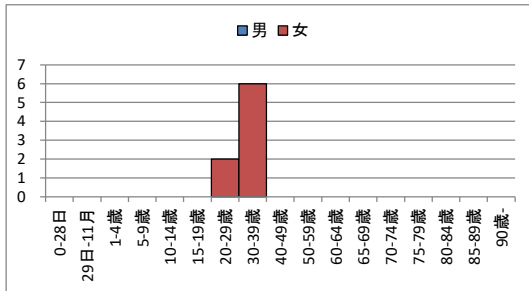
筋骨格系及び結合組織の疾患



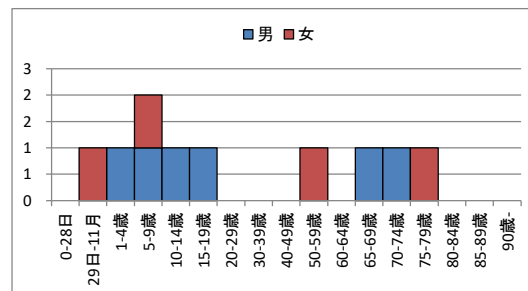
腎尿路生殖器系の疾患



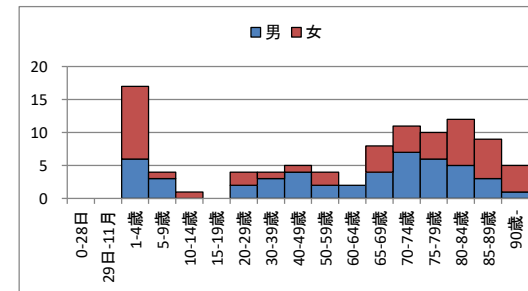
妊娠、分娩及び産じょく褥



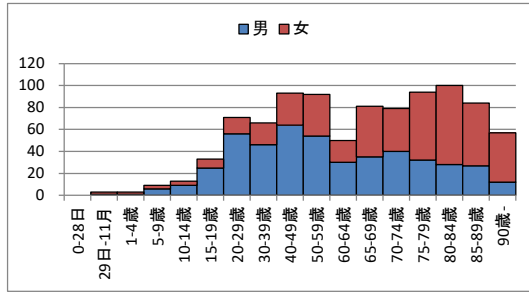
先天奇形、変形及び染色体異常



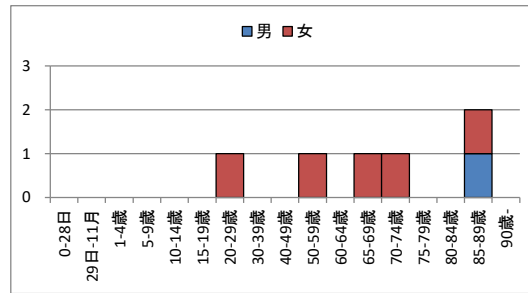
症状、徴候及び異常臨床所見・異常検査所見で他に分類されないもの



損傷、中毒及びその他の外因の影響



健康状態に影響を及ぼす要因及び保健サービスの利用



神戸赤十字病院  
 疾病中分類別・年齢階層別・退院患者数  
 (2016/04/01-2017/03/31)

		総数	構成比 (%)	平均年齢	0-28日	29日-11月	1-4歳	5-9歳	10-14歳	15-19歳	20-29歳	30-39歳	40-49歳	50-59歳	60-64歳	65-69歳	70-74歳	75-79歳	80-84歳	85-89歳	90歳-
					月																
総数	合計	7,894	100.0	65.6	--	23	77	58	39	90	248	357	605	867	515	931	944	1,071	1,027	696	346
	男	4,395	55.7	64.3	--	12	37	34	25	64	145	193	305	550	336	575	554	640	512	309	104
	女	3,499	44.3	67.1	--	11	40	24	14	26	103	164	300	317	179	356	390	431	515	387	242
構成比 (%)	合計	100.0	--	--	0.0	0.3	1.0	0.7	0.5	1.1	3.1	4.5	7.7	11.0	6.5	11.8	12.0	13.6	13.0	8.8	4.4
	男	100.0	--	--	0.0	0.3	0.8	0.8	0.6	1.5	3.3	4.4	6.9	12.5	7.6	13.1	12.6	14.6	11.6	7.0	2.4
	女	100.0	--	--	0.0	0.3	1.1	0.7	0.4	0.7	2.9	4.7	8.6	9.1	5.1	10.2	11.1	12.3	14.7	11.1	6.9
I 感染症及び寄生虫症	合計	163	2.1	57.3	--	--	10	6	4	2	14	11	9	11	4	14	15	21	23	14	5
	男	90	1.1	54.7	--	--	5	4	3	2	8	9	4	5	4	7	9	9	11	8	2
	女	73	0.9	60.5	--	--	5	2	1	--	6	2	5	6	--	7	6	12	12	6	3
001 腸管感染症	合計	69	0.9	49.7	--	--	5	5	2	2	7	6	6	4	1	7	5	7	6	3	3
	男	37	0.5	45.2	--	--	2	3	1	2	4	5	4	1	1	5	3	2	3	1	--
	女	32	0.4	55.0	--	--	3	2	1	--	3	1	2	3	--	2	2	5	3	2	3
002 結核	合計	10	0.1	79.9	--	--	--	--	--	--	--	--	--	--	--	1	--	3	4	2	--
	男	6	0.1	79.5	--	--	--	--	--	--	--	--	--	--	--	1	--	2	1	2	--
	女	4	0.1	80.5	--	--	--	--	--	--	--	--	--	--	--	--	--	1	3	--	--
004 その他の細菌性疾患	合計	39	0.5	70.1	--	--	3	--	--	--	--	1	--	1	2	4	7	7	8	4	2
	男	23	0.3	70.3	--	--	2	--	--	--	--	1	--	--	2	--	5	4	4	3	2
	女	16	0.2	69.7	--	--	1	--	--	--	--	--	--	1	--	4	2	3	4	1	--
005 主として性的伝播様式をとる感染症	合計	1	0.0	50.0	--	--	--	--	--	--	--	--	--	1	--	--	--	--	--	--	--
	男	--	0.0	0.0	--	--	--	--	--	--	--	--	--	--	--	--	--	--	--	--	--
	女	1	0.0	50.0	--	--	--	--	--	--	--	--	--	1	--	--	--	--	--	--	--
009 中枢神経系のウイルス感染症	合計	2	0.0	37.5	--	--	--	--	--	--	1	1	--	--	--	--	--	--	--	--	--
	男	1	0.0	30.0	--	--	--	--	--	--	1	--	--	--	--	--	--	--	--	--	--
	女	1	0.0	45.0	--	--	--	--	--	--	--	--	1	--	--	--	--	--	--	--	--
011 皮膚及び粘膜病変を特徴とするウイルス感染症	合計	10	0.1	56.5	--	--	2	--	--	--	--	1	2	--	--	--	2	1	--	2	--
	男	4	0.1	58.5	--	--	1	--	--	--	--	--	--	1	--	--	--	--	--	2	--
	女	6	0.1	55.2	--	--	1	--	--	--	--	1	1	--	--	--	2	1	--	--	--
012 ウイルス肝炎	合計	11	0.1	65.0	--	--	--	--	--	--	2	1	--	--	--	1	1	2	2	2	--
	男	6	0.1	51.8	--	--	--	--	--	--	2	1	--	--	--	1	1	--	1	--	--
	女	5	0.1	80.8	--	--	--	--	--	--	--	--	--	--	--	--	--	2	1	2	--
013 ヒト免疫不全ウイルス〔H1V〕病	合計	1	0.0	51.0	--	--	--	--	--	--	--	--	--	1	--	--	--	--	--	--	--
	男	1	0.0	51.0	--	--	--	--	--	--	--	--	--	1	--	--	--	--	--	--	--
	女	--	0.0	0.0	--	--	--	--	--	--	--	--	--	--	--	--	--	--	--	--	--
014 その他のウイルス疾患	合計	7	0.1	19.3	--	--	--	1	2	--	3	1	--	--	--	--	--	--	--	--	--
	男	4	0.1	12.8	--	--	--	1	2	--	1	--	--	--	--	--	--	--	--	--	--
	女	3	0.0	28.0	--	--	--	--	--	--	2	1	--	--	--	--	--	--	--	--	--
015 真菌症	合計	8	0.1	65.0	--	--	--	--	--	--	1	--	--	2	1	1	--	--	3	--	--
	男	6	0.1	61.3	--	--	--	--	--	--	1	--	--	2	1	--	--	--	2	--	--
	女	2	0.0	76.0	--	--	--	--	--	--	--	--	--	--	--	1	--	--	1	--	--
016 原虫疾患	合計	1	0.0	86.0	--	--	--	--	--	--	--	--	--	--	--	--	--	--	--	1	--
	男	--	0.0	0.0	--	--	--	--	--	--	--	--	--	--	--	--	--	--	--	--	--
	女	1	0.0	86.0	--	--	--	--	--	--	--	--	--	--	--	--	--	--	--	1	--
017 ぜんく蠕虫症	合計	3	0.0	47.7	--	--	--	--	--	--	1	1	--	--	--	--	--	1	--	--	--
	男	2	0.0	57.0	--	--	--	--	--	--	--	1	--	--	--	--	--	--	--	--	--
	女	1	0.0	29.0	--	--	--	--	--	--	1	--	--	--	--	--	--	--	--	--	--
019 感染症及び寄生虫症の続発・後遺症	合計	1	0.0	42.0	--	--	--	--	--	--	--	--	1	--	--	--	--	--	--	--	--
	男	--	0.0	0.0	--	--	--	--	--	--	--	--	--	--	--	--	--	--	--	--	--
	女	1	0.0	42.0	--	--	--	--	--	--	--	--	1	--	--	--	--	--	--	--	--
II 新生物	合計	1,679	21.3	67.0	--	--	2	3	--	2	25	60	156	176	142	258	262	261	199	115	18
	男	866	11.0	69.8	--	--	--	3	--	--	3	10	45	80	82	142	144	177	110	66	4
	女	813	10.3	64.0	--	--	2	--	--	2	22	50	111	96	60	116	118	84	89	49	14
022 口唇、口腔及び咽喉頭の悪性新生物	合計	2	0.0	61.0	--	--	--	--	--	--	--	--	--	1	--	1	--	--	--	--	--
	男	1	0.0	68.0	--	--	--	--	--	--	--	--	--	--	--	1	--	--	--	--	--
	女	1	0.0	54.0	--	--	--	--	--	--	--	--	--	1	--	--	--	--	--	--	--
023 消化器の悪性新生物	合計	768	9.7	69.5	--	--	--	--	--	--	--	10	50	87	67	123	151	126	93	51	10
	男	418	5.3	68.6	--	--	--	--	--	--	--	10	27	45	30	81	75	79	47	23	1
	女	350	4.4	70.6	--	--	--	--	--	--	--	--	23	42	37	42	76	47	46	28	9
024 呼吸器及び胸腔内臓器の悪性新生物	合計	325	4.1	72.4	--	--	--	--	--	--	--	1	8	17	34	61	49	77	41	35	2
	男	218	2.8	73.0	--	--	--	--	--	--	--	--	4	16	25	26	29	60	28	30	--
	女	107	1.4	71.1	--	--	--	--	--	--	--	1	4	1	9	35	20	17	13	5	2



神戸赤十字病院  
 疾病中分類別・年齢階層別・退院患者数  
 (2016/04/01-2017/03/31)

		総数	構成比 (%)	平均年齢	0-28日	29日-11 月	1-4歳	5-9歳	10-14歳	15-19歳	20-29歳	30-39歳	40-49歳	50-59歳	60-64歳	65-69歳	70-74歳	75-79歳	80-84歳	85-89歳	90歳-
026 皮膚の黒色腫及びその他の悪性新生物	合計	1	0.0	82.0	--	--	--	--	--	--	--	--	--	--	--	--	--	--	1	--	--
	男	1	0.0	82.0	--	--	--	--	--	--	--	--	--	--	--	--	--	--	1	--	--
	女	--	0.0	0.0	--	--	--	--	--	--	--	--	--	--	--	--	--	--	--	--	--
027 中皮及び軟部組織の悪性新生物	合計	15	0.2	79.7	--	--	--	--	--	--	--	--	--	--	--	1	--	5	8	1	--
	男	9	0.1	78.3	--	--	--	--	--	--	--	--	--	--	--	1	--	5	2	1	--
	女	6	0.1	81.7	--	--	--	--	--	--	--	--	--	--	--	--	--	--	6	--	--
028 乳房の悪性新生物	合計	5	0.1	61.4	--	--	--	--	--	--	--	--	1	2	--	--	--	1	1	--	--
	男	--	0.0	0.0	--	--	--	--	--	--	--	--	--	--	--	--	--	--	--	--	--
	女	5	0.1	61.4	--	--	--	--	--	--	--	--	1	2	--	--	--	1	1	--	--
029 女性生殖器の悪性新生物	合計	62	0.8	65.0	--	--	--	--	--	--	--	1	2	21	6	14	3	1	12	2	--
	男	--	0.0	0.0	--	--	--	--	--	--	--	--	--	--	--	--	--	--	--	--	--
	女	62	0.8	65.0	--	--	--	--	--	--	--	1	2	21	6	14	3	1	12	2	--
030 男性生殖器の悪性新生物	合計	71	0.9	71.4	--	--	--	--	--	--	--	--	--	5	9	14	15	17	9	1	1
	男	71	0.9	71.4	--	--	--	--	--	--	--	--	--	5	9	14	15	17	9	1	1
	女	--	0.0	0.0	--	--	--	--	--	--	--	--	--	--	--	--	--	--	--	--	--
031 腎尿路の悪性新生物	合計	41	0.5	74.8	--	--	--	--	--	--	--	--	1	3	4	6	4	6	9	8	--
	男	28	0.4	76.3	--	--	--	--	--	--	--	--	--	--	4	5	2	5	8	4	--
	女	13	0.2	71.7	--	--	--	--	--	--	--	--	1	3	--	1	2	1	1	4	--
032 眼、脳及び中枢神経系のその他の中枢神経系の部位の悪性新生物	合計	4	0.1	75.8	--	--	--	--	--	--	--	--	--	--	--	--	2	1	1	--	--
	男	2	0.0	72.0	--	--	--	--	--	--	--	--	--	--	--	--	2	--	--	--	--
	女	2	0.0	79.5	--	--	--	--	--	--	--	--	--	--	--	--	--	1	1	--	--
033 甲状腺及びその他の内分泌線の悪性新生物	合計	3	0.0	61.3	--	--	--	--	--	--	--	--	1	1	--	--	--	--	1	--	--
	男	1	0.0	55.0	--	--	--	--	--	--	--	--	--	--	1	--	--	--	--	--	--
	女	2	0.0	64.5	--	--	--	--	--	--	--	--	1	--	--	--	--	--	1	--	--
034 部位不明確、続発部位及び部位不明の悪性新生物	合計	76	1.0	72.9	--	--	--	--	--	--	--	--	2	6	6	15	12	11	12	10	2
	男	33	0.4	76.1	--	--	--	--	--	--	--	--	--	1	3	2	8	7	7	4	1
	女	43	0.5	70.4	--	--	--	--	--	--	--	--	2	5	3	13	4	4	5	6	1
035 リンパ組織、造血組織及び関連組織の悪性新生物	合計	13	0.2	65.9	--	--	--	--	--	--	--	--	1	1	4	4	--	1	1	1	--
	男	7	0.1	70.3	--	--	--	--	--	--	--	--	--	--	4	--	--	1	1	1	--
	女	6	0.1	60.8	--	--	--	--	--	--	--	--	--	--	--	4	--	--	--	--	--
038 良性新生物	合計	176	2.2	49.9	--	--	1	3	--	--	5	29	72	21	8	13	9	8	5	2	--
	男	50	0.6	57.0	--	--	--	3	--	--	1	--	11	9	6	8	6	2	4	--	--
	女	126	1.6	47.1	--	--	1	--	--	--	4	29	61	12	2	5	3	6	1	2	--
039 性状不詳又は不明の新生物	合計	117	1.5	51.7	--	--	1	--	--	2	20	19	18	11	4	6	17	7	5	4	3
	男	27	0.3	65.3	--	--	--	--	--	2	2	--	3	3	1	4	7	1	3	2	1
	女	90	1.1	47.6	--	--	1	--	--	2	18	19	15	8	3	2	10	6	2	2	2
Ⅲ 血液及び造血器の疾患並びに免疫機構の障害	合計	38	0.5	72.8	--	--	1	--	--	--	1	--	--	4	1	3	6	6	7	4	5
	男	21	0.3	71.7	--	--	--	--	--	--	1	--	--	4	1	2	2	2	4	2	3
	女	17	0.2	74.2	--	--	1	--	--	--	--	--	--	--	--	1	4	4	3	2	2
040 栄養性貧血	合計	5	0.1	80.0	--	--	--	--	--	--	--	--	--	--	--	1	1	--	--	2	1
	男	3	0.0	81.7	--	--	--	--	--	--	--	--	--	--	--	1	--	--	--	1	1
	女	2	0.0	77.5	--	--	--	--	--	--	--	--	--	--	--	--	1	--	--	1	--
041 溶血性貧血	合計	3	0.0	80.7	--	--	--	--	--	--	--	--	--	--	--	--	--	2	--	--	1
	男	1	0.0	90.0	--	--	--	--	--	--	--	--	--	--	--	--	--	--	--	--	1
	女	2	0.0	76.0	--	--	--	--	--	--	--	--	--	--	--	--	--	2	--	--	--
042 無形成性貧血及びその他の貧血	合計	9	0.1	73.3	--	--	--	--	--	--	1	--	--	--	1	--	2	--	3	--	2
	男	6	0.1	66.0	--	--	--	--	--	--	1	--	--	--	1	--	2	--	2	--	--
	女	3	0.0	88.0	--	--	--	--	--	--	--	--	--	--	--	--	--	--	1	--	2
043 凝固障害、紫斑病及びその他の出血性病態	合計	14	0.2	73.1	--	--	1	--	--	--	--	--	--	--	--	2	1	4	3	2	1
	男	6	0.1	79.7	--	--	--	--	--	--	--	--	--	--	--	1	--	2	1	1	1
	女	8	0.1	68.1	--	--	1	--	--	--	--	--	--	--	--	1	1	2	2	1	--
044 血液及び造血器のその他の疾患	合計	3	0.0	62.3	--	--	--	--	--	--	--	--	--	2	--	--	--	--	1	--	--
	男	3	0.0	62.3	--	--	--	--	--	--	--	--	--	2	--	--	--	--	1	--	--
	女	--	0.0	0.0	--	--	--	--	--	--	--	--	--	--	--	--	--	--	--	--	--
045 免疫機構の障害	合計	4	0.1	64.0	--	--	--	--	--	--	--	--	--	2	--	--	2	--	--	--	--
	男	2	0.0	55.0	--	--	--	--	--	--	--	--	--	--	2	--	--	--	--	--	--
	女	2	0.0	73.0	--	--	--	--	--	--	--	--	--	--	--	--	2	--	--	--	--
Ⅳ 内分泌、栄養及び代謝疾患	合計	142	1.8	69.3	--	--	1	--	--	--	2	1	12	19	7	23	17	23	18	12	7
	男	89	1.1	69.7	--	--	--	--	--	--	1	--	6	13	5	15	12	16	12	8	1
	女	53	0.7	68.5	--	--	1	--	--	--	1	1	6	6	2	8	5	7	6	4	6

神戸赤十字病院  
 疾病中分類別・年齢階層別・退院患者数  
 (2016/04/01-2017/03/31)

		総数	構成比 (%)	平均年齢	0-28日	29日-11 月	1-4歳	5-9歳	10-14歳	15-19歳	20-29歳	30-39歳	40-49歳	50-59歳	60-64歳	65-69歳	70-74歳	75-79歳	80-84歳	85-89歳	90歳-
046 甲状腺障害	合計	3	0.0	85.7	--	--	--	--	--	--	--	--	--	--	--	--	--	--	1	2	--
	男	3	0.0	85.7	--	--	--	--	--	--	--	--	--	--	--	--	--	--	1	2	--
	女	--	0.0	0.0	--	--	--	--	--	--	--	--	--	--	--	--	--	--	--	--	--
047 糖尿病	合計	72	0.9	66.2	--	--	--	--	--	--	1	--	7	12	7	15	10	13	6	--	1
	男	51	0.6	66.4	--	--	--	--	--	--	1	--	3	9	5	11	9	9	4	--	--
	女	21	0.3	65.8	--	--	--	--	--	--	--	--	4	3	2	4	1	4	2	--	1
048 その他のグルコース調節及び 膵内分泌障害	合計	7	0.1	64.0	--	--	1	--	--	--	--	--	--	1	--	1	--	1	3	--	--
	男	5	0.1	77.8	--	--	--	--	--	--	--	--	--	--	--	1	--	1	3	--	--
	女	2	0.0	29.5	--	--	1	--	--	--	--	--	--	1	--	--	--	--	--	--	--
049 その他の内分泌腺障害	合計	2	0.0	65.5	--	--	--	--	--	--	--	--	--	1	--	--	--	1	--	--	--
	男	1	0.0	79.0	--	--	--	--	--	--	--	--	--	--	--	--	--	1	--	--	--
	女	1	0.0	52.0	--	--	--	--	--	--	--	--	--	1	--	--	--	--	--	--	--
050 栄養失調 (症)	合計	1	0.0	85.0	--	--	--	--	--	--	--	--	--	--	--	--	--	--	--	1	--
	男	1	0.0	85.0	--	--	--	--	--	--	--	--	--	--	--	--	--	--	--	1	--
	女	--	0.0	0.0	--	--	--	--	--	--	--	--	--	--	--	--	--	--	--	--	--
051 その他の栄養欠乏症	合計	1	0.0	65.0	--	--	--	--	--	--	--	--	--	--	--	1	--	--	--	--	--
	男	1	0.0	65.0	--	--	--	--	--	--	--	--	--	--	--	1	--	--	--	--	--
	女	--	0.0	0.0	--	--	--	--	--	--	--	--	--	--	--	--	--	--	--	--	--
053 代謝障害	合計	56	0.7	72.9	--	--	--	--	--	--	1	1	5	5	--	6	7	8	8	9	6
	男	27	0.3	72.1	--	--	--	--	--	--	--	--	3	4	--	2	3	5	4	5	1
	女	29	0.4	73.8	--	--	--	--	--	--	1	1	2	1	--	4	4	3	4	4	5
V 精神及び行動の障害	合計	17	0.2	40.4	--	--	1	--	--	1	3	4	4	--	--	1	2	--	1	--	--
	男	11	0.1	35.5	--	--	1	--	--	--	2	4	3	--	--	--	1	--	--	--	--
	女	6	0.1	49.2	--	--	--	--	--	1	1	--	1	--	--	1	1	--	1	--	--
054 症状性を含む器質性精神障害	合計	1	0.0	73.0	--	--	--	--	--	--	--	--	--	--	--	--	1	--	--	--	--
	男	1	0.0	73.0	--	--	--	--	--	--	--	--	--	--	--	--	1	--	--	--	--
	女	--	0.0	0.0	--	--	--	--	--	--	--	--	--	--	--	--	--	--	--	--	--
055 精神作用物質使用による精神 及び行動の障害	合計	13	0.2	34.7	--	--	1	--	--	--	3	4	4	--	--	--	1	--	--	--	--
	男	10	0.1	31.8	--	--	1	--	--	--	2	4	3	--	--	--	--	--	--	--	--
	女	3	0.0	44.3	--	--	--	--	--	--	1	--	1	--	--	--	1	--	--	--	--
058 神経症性障害、ストレス関連 障害及び身体表現性障害	合計	2	0.0	73.5	--	--	--	--	--	--	--	--	--	--	--	1	--	--	1	--	--
	男	--	0.0	0.0	--	--	--	--	--	--	--	--	--	--	--	--	--	--	--	--	--
	女	2	0.0	73.5	--	--	--	--	--	--	--	--	--	--	--	1	--	--	1	--	--
059 生理的障害及び身体的要因に 関連した行動症候群	合計	1	0.0	15.0	--	--	--	--	--	1	--	--	--	--	--	--	--	--	--	--	--
	男	--	0.0	0.0	--	--	--	--	--	--	--	--	--	--	--	--	--	--	--	--	--
	女	1	0.0	15.0	--	--	--	--	--	1	--	--	--	--	--	--	--	--	--	--	--
VI 神経系の疾患	合計	164	2.1	63.1	--	--	--	--	1	5	8	6	15	25	10	15	29	19	19	8	4
	男	95	1.2	62.0	--	--	--	--	--	2	5	5	9	15	5	12	16	15	10	1	--
	女	69	0.9	64.8	--	--	--	--	1	3	3	1	6	10	5	3	13	4	9	7	4
065 中枢神経系の炎症性疾患	合計	12	0.2	45.3	--	--	--	--	--	1	4	1	1	1	1	--	1	1	--	--	1
	男	5	0.1	29.0	--	--	--	--	--	--	3	1	1	--	--	--	--	--	--	--	--
	女	7	0.1	57.0	--	--	--	--	--	1	1	--	--	1	1	--	1	1	--	--	1
066 主に中枢神経系を障害する系 統萎縮症	合計	5	0.1	54.0	--	--	--	--	--	--	--	--	2	2	--	--	--	1	--	--	--
	男	5	0.1	54.0	--	--	--	--	--	--	--	--	2	2	--	--	--	1	--	--	--
	女	--	0.0	0.0	--	--	--	--	--	--	--	--	--	--	--	--	--	--	--	--	--
067 錐体外路障害及び異常運動	合計	7	0.1	74.1	--	--	--	--	--	--	--	--	--	--	--	--	5	2	--	--	--
	男	5	0.1	73.6	--	--	--	--	--	--	--	--	--	--	--	--	4	1	--	--	--
	女	2	0.0	75.5	--	--	--	--	--	--	--	--	--	--	--	--	1	1	--	--	--
068 神経系のその他の変性疾患	合計	1	0.0	77.0	--	--	--	--	--	--	--	--	--	--	--	--	--	1	--	--	--
	男	1	0.0	77.0	--	--	--	--	--	--	--	--	--	--	--	--	--	1	--	--	--
	女	--	0.0	0.0	--	--	--	--	--	--	--	--	--	--	--	--	--	--	--	--	--
070 挿間性及び発作性障害	合計	85	1.1	62.2	--	--	--	--	1	4	4	3	7	16	4	8	14	7	8	6	3
	男	41	0.5	59.0	--	--	--	--	--	2	2	2	5	9	1	6	5	5	4	--	--
	女	44	0.6	65.0	--	--	--	--	1	2	2	1	2	7	3	2	9	2	4	6	3
071 神経、神経根及び神経そうく 叢>の障害	合計	17	0.2	66.7	--	--	--	--	--	--	--	1	2	2	3	1	1	1	5	1	--
	男	7	0.1	68.0	--	--	--	--	--	--	--	1	--	--	2	1	--	1	2	--	--
	女	10	0.1	65.8	--	--	--	--	--	--	--	--	2	2	1	--	1	--	3	1	--
072 多発(性)ニューロパチ>シ >-及びその他の末梢神経系 の障害	合計	4	0.1	68.0	--	--	--	--	--	--	--	--	--	1	--	2	--	--	1	--	--
	男	4	0.1	68.0	--	--	--	--	--	--	--	--	--	1	--	2	--	--	1	--	--
	女	--	0.0	0.0	--	--	--	--	--	--	--	--	--	--	--	--	--	--	--	--	--

神戸赤十字病院  
 疾病中分類別・年齢階層別・退院患者数  
 (2016/04/01-2017/03/31)

		総数	構成比 (%)	平均年齢	0-28日	29日-11 月	1-4歳	5-9歳	10-14歳	15-19歳	20-29歳	30-39歳	40-49歳	50-59歳	60-64歳	65-69歳	70-74歳	75-79歳	80-84歳	85-89歳	90歳-
					0-28日	29日-11 月	1-4歳	5-9歳	10-14歳	15-19歳	20-29歳	30-39歳	40-49歳	50-59歳	60-64歳	65-69歳	70-74歳	75-79歳	80-84歳	85-89歳	90歳-
073 神経筋接合部及び筋の疾患	合計	5	0.1	65.4	--	--	--	--	--	--	--	--	1	--	--	2	2	--	--	--	--
	男	4	0.1	69.5	--	--	--	--	--	--	--	--	--	--	--	2	2	--	--	--	--
	女	1	0.0	49.0	--	--	--	--	--	--	--	--	1	--	--	--	--	--	--	--	--
074 脳性麻痺及びその他の麻痺性 症候群	合計	3	0.0	54.7	--	--	--	--	--	--	1	--	1	--	--	--	1	--	--	--	--
	男	3	0.0	54.7	--	--	--	--	--	--	1	--	1	--	--	--	1	--	--	--	--
	女	--	0.0	0.0	--	--	--	--	--	--	--	--	--	--	--	--	--	--	--	--	--
075 神経系のその他の障害	合計	25	0.3	70.6	--	--	--	--	--	--	--	--	2	2	2	2	5	6	5	1	--
	男	20	0.3	70.9	--	--	--	--	--	--	--	--	1	2	2	1	4	6	3	1	--
	女	5	0.1	69.8	--	--	--	--	--	--	--	--	1	--	--	1	1	--	2	--	--
Ⅶ 眼及び付属器の疾患	合計	250	3.2	74.8	--	--	--	--	--	1	1	1	4	10	13	24	43	70	53	24	6
	男	112	1.4	74.3	--	--	--	--	--	--	1	--	3	6	7	12	18	32	18	10	5
	女	138	1.7	75.2	--	--	--	--	--	1	--	1	1	4	6	12	25	38	35	14	1
076 眼瞼、涙器及び眼窩の障害	合計	26	0.3	70.5	--	--	--	--	--	1	1	--	1	--	2	3	7	2	7	2	--
	男	14	0.2	72.1	--	--	--	--	--	--	1	--	--	--	1	2	3	2	4	1	--
	女	12	0.2	68.6	--	--	--	--	--	1	--	--	1	--	1	1	4	--	3	1	--
079 水晶体の障害	合計	216	2.7	75.2	--	--	--	--	--	--	--	1	3	10	11	20	34	67	44	21	5
	男	95	1.2	74.3	--	--	--	--	--	--	--	--	3	6	6	10	14	30	14	8	4
	女	121	1.5	75.8	--	--	--	--	--	--	--	1	--	4	5	10	20	37	30	13	1
081 緑内障	合計	7	0.1	76.6	--	--	--	--	--	--	--	--	--	--	--	1	2	1	2	1	--
	男	2	0.0	78.5	--	--	--	--	--	--	--	--	--	--	--	--	1	--	--	1	--
	女	5	0.1	75.8	--	--	--	--	--	--	--	--	--	--	--	1	1	1	2	--	--
084 眼筋、眼球運動、調節及び屈折の障害	合計	1	0.0	91.0	--	--	--	--	--	--	--	--	--	--	--	--	--	--	--	--	1
	男	1	0.0	91.0	--	--	--	--	--	--	--	--	--	--	--	--	--	--	--	--	1
	女	--	0.0	0.0	--	--	--	--	--	--	--	--	--	--	--	--	--	--	--	--	--
Ⅷ 耳及び乳様突起の疾患	合計	71	0.9	56.7	--	--	1	7	2	--	2	4	4	12	5	5	7	9	8	4	1
	男	33	0.4	60.7	--	--	--	3	1	--	2	3	--	1	2	2	5	6	5	2	1
	女	38	0.5	53.3	--	--	1	4	1	--	--	1	4	11	3	3	2	3	3	2	--
087 外耳疾患	合計	1	0.0	5.0	--	--	--	1	--	--	--	--	--	--	--	--	--	--	--	--	--
	男	1	0.0	5.0	--	--	--	1	--	--	--	--	--	--	--	--	--	--	--	--	--
	女	--	0.0	0.0	--	--	--	--	--	--	--	--	--	--	--	--	--	--	--	--	--
088 中耳及び乳様突起の疾患	合計	9	0.1	13.4	--	--	1	6	1	--	--	--	--	--	--	--	1	--	--	--	--
	男	4	0.1	23.5	--	--	--	2	1	--	--	--	--	--	--	--	--	--	--	--	--
	女	5	0.1	5.4	--	--	1	4	--	--	--	--	--	--	--	--	--	--	--	--	--
089 内耳疾患	合計	47	0.6	67.4	--	--	--	--	1	--	1	1	2	10	2	5	4	8	8	4	1
	男	22	0.3	72.9	--	--	--	--	--	--	1	1	--	1	1	2	2	6	5	2	1
	女	25	0.3	62.5	--	--	--	--	1	--	--	--	2	9	1	3	2	2	3	2	--
090 耳のその他の障害	合計	14	0.2	52.5	--	--	--	--	--	1	3	2	2	2	3	--	2	1	--	--	--
	男	6	0.1	49.8	--	--	--	--	--	1	2	--	--	1	--	--	2	--	--	--	--
	女	8	0.1	54.5	--	--	--	--	--	--	1	2	2	2	2	--	--	1	--	--	--
Ⅸ 循環器系の疾患	合計	1,385	17.5	70.9	--	--	--	--	--	2	8	44	65	144	101	212	185	199	213	130	82
	男	897	11.4	67.9	--	--	--	--	--	2	6	41	50	115	81	157	124	126	107	57	31
	女	488	6.2	76.3	--	--	--	--	--	--	2	3	15	29	20	55	61	73	106	73	51
092 慢性リウマチ性心疾患	合計	13	0.2	72.3	--	--	--	--	--	--	--	--	--	1	1	4	2	2	3	--	--
	男	5	0.1	71.6	--	--	--	--	--	--	--	--	--	--	1	--	2	2	--	--	--
	女	8	0.1	72.8	--	--	--	--	--	--	--	--	--	1	--	4	--	--	3	--	--
093 高血圧性疾患	合計	7	0.1	60.9	--	--	--	--	--	--	--	--	1	3	--	--	2	--	1	--	--
	男	2	0.0	61.0	--	--	--	--	--	--	--	--	--	1	--	--	1	--	--	--	--
	女	5	0.1	60.8	--	--	--	--	--	--	--	--	1	2	--	--	1	--	1	--	--
094 虚血性心疾患	合計	362	4.6	68.4	--	--	--	--	--	--	--	10	15	56	35	66	60	54	44	17	5
	男	282	3.6	66.1	--	--	--	--	--	--	--	9	15	55	30	58	48	33	23	10	1
	女	80	1.0	76.5	--	--	--	--	--	--	--	1	--	1	5	8	12	21	21	7	4
095 肺性心疾患及び肺循環疾患	合計	8	0.1	70.4	--	--	--	--	--	--	--	--	1	1	2	--	1	--	--	2	1
	男	1	0.0	63.0	--	--	--	--	--	--	--	--	--	--	1	--	--	--	--	--	--
	女	7	0.1	71.4	--	--	--	--	--	--	--	--	1	1	1	--	1	--	--	2	1
096 その他の型の心疾患	合計	361	4.6	75.3	--	--	--	--	--	--	3	--	8	29	17	45	57	50	66	51	35
	男	194	2.5	73.7	--	--	--	--	--	--	1	--	5	22	12	25	32	25	32	25	15
	女	167	2.1	77.3	--	--	--	--	--	--	2	--	3	7	5	20	25	25	34	26	20
097 脳血管疾患	合計	308	3.9	72.4	--	--	--	--	--	--	--	5	21	26	27	44	25	51	52	29	28
	男	171	2.2	69.8	--	--	--	--	--	--	--	4	13	13	20	30	16	36	21	8	10
	女	137	1.7	75.6	--	--	--	--	--	--	--	1	8	13	7	14	9	15	31	21	18

神戸赤十字病院  
 疾病中分類別・年齢階層別・退院患者数  
 (2016/04/01-2017/03/31)

		総数	構成比 (%)	平均年齢	0-28日	29日-11 月	1-4歳	5-9歳	10-14歳	15-19歳	20-29歳	30-39歳	40-49歳	50-59歳	60-64歳	65-69歳	70-74歳	75-79歳	80-84歳	85-89歳	90歳-
098 動脈、細動脈及び毛細血管の疾患	合計	231	2.9	73.7	--	--	--	--	--	--	--	--	7	24	9	42	33	33	42	28	13
	男	163	2.1	71.7	--	--	--	--	--	--	--	--	6	20	9	36	22	25	28	12	5
	女	68	0.9	78.4	--	--	--	--	--	--	--	--	1	4	--	6	11	8	14	16	8
099 静脈、リンパ管及びリンパ節の疾患、他に分類されないものの	合計	93	1.2	51.9	--	--	--	--	2	5	29	12	4	10	11	4	9	4	3	--	--
	男	78	1.0	48.5	--	--	--	--	2	5	28	11	4	8	8	2	5	3	2	--	--
	女	15	0.2	69.8	--	--	--	--	--	--	--	1	1	--	2	3	2	4	1	1	--
100 循環器系のその他及び詳細不明の障害	合計	2	0.0	77.5	--	--	--	--	--	--	--	--	--	--	--	--	1	--	1	--	--
	男	1	0.0	72.0	--	--	--	--	--	--	--	--	--	--	--	--	--	--	--	--	--
	女	1	0.0	83.0	--	--	--	--	--	--	--	--	--	--	--	--	--	--	1	--	--
X 呼吸器系の疾患	合計	770	9.8	61.6	--	16	34	24	8	28	33	30	43	59	31	38	57	97	112	100	60
	男	490	6.2	61.3	--	9	19	13	7	23	22	14	26	37	19	29	43	68	77	65	19
	女	280	3.5	62.1	--	7	15	11	1	5	11	16	17	22	12	9	14	29	35	35	41
101 急性上気道感染症	合計	30	0.4	35.0	--	--	--	2	1	3	10	4	4	1	1	1	--	2	1	--	--
	男	14	0.2	27.5	--	--	--	2	1	1	5	2	2	--	1	--	--	--	--	--	--
	女	16	0.2	41.5	--	--	--	--	--	2	5	2	2	1	--	1	--	2	1	--	--
102 インフルエンザ及び肺炎	合計	261	3.3	66.8	--	4	12	5	4	5	4	14	8	15	8	9	20	41	40	44	28
	男	160	2.0	69.0	--	3	4	--	4	4	2	5	4	7	7	7	16	30	28	30	9
	女	101	1.3	63.3	--	1	8	5	--	1	2	9	4	8	1	2	4	11	12	14	19
103 その他の急性下気道感染症	合計	12	0.2	12.4	--	7	3	--	--	--	--	--	--	1	--	--	--	--	--	--	1
	男	7	0.1	8.1	--	3	3	--	--	--	--	--	--	1	--	--	--	--	--	--	--
	女	5	0.1	18.4	--	4	--	--	--	--	--	--	--	--	--	--	--	--	--	--	1
104 上気道のその他の疾患	合計	69	0.9	32.2	--	--	6	15	--	3	10	8	11	5	3	4	--	3	--	1	--
	男	43	0.5	30.3	--	--	4	9	--	3	6	4	10	2	--	4	--	1	--	--	--
	女	26	0.3	35.3	--	--	2	6	--	4	4	4	1	3	3	--	--	2	--	1	--
105 慢性下気道疾患	合計	80	1.0	53.2	--	5	13	2	2	1	--	2	1	4	5	7	4	15	10	6	3
	男	51	0.6	56.4	--	3	8	2	1	--	--	1	--	1	2	4	3	9	10	6	1
	女	29	0.4	47.6	--	2	5	--	1	1	--	1	1	3	3	3	1	6	--	--	2
106 外的因子による肺炎	合計	127	1.6	80.6	--	--	--	--	--	--	--	--	5	3	5	7	11	10	29	31	26
	男	70	0.9	78.1	--	--	--	--	--	--	--	--	4	2	2	6	8	7	17	16	8
	女	57	0.7	83.8	--	--	--	--	--	--	--	--	1	1	3	1	3	3	12	15	18
107 主として間質を障害するその他の呼吸器疾患	合計	62	0.8	73.5	--	--	--	--	--	--	--	--	6	6	2	2	10	9	16	11	--
	男	37	0.5	74.9	--	--	--	--	--	--	--	--	2	4	1	1	5	8	8	8	--
	女	25	0.3	71.3	--	--	--	--	--	--	--	--	4	2	1	1	5	1	8	3	--
108 下気道の化膿性及びえく壕>死性病態	合計	30	0.4	66.3	--	--	--	--	--	--	--	2	--	10	--	4	5	7	1	--	1
	男	24	0.3	66.0	--	--	--	--	--	--	--	2	--	7	--	4	4	5	1	--	1
	女	6	0.1	67.2	--	--	--	--	--	--	--	--	--	3	--	--	1	2	--	--	--
109 胸膜のその他の疾患	合計	81	1.0	53.1	--	--	--	--	--	15	9	--	7	13	7	2	3	10	9	6	--
	男	70	0.9	51.2	--	--	--	--	--	15	9	--	3	12	6	2	3	8	8	4	--
	女	11	0.1	65.1	--	--	--	--	--	--	--	--	4	1	1	--	--	2	1	2	--
110 呼吸器系のその他の疾患	合計	18	0.2	68.3	--	--	--	--	1	1	--	--	1	1	--	2	4	--	6	1	1
	男	14	0.2	69.0	--	--	--	--	1	--	--	--	1	1	--	1	4	--	5	1	--
	女	4	0.1	66.0	--	--	--	--	--	1	--	--	--	--	--	1	--	--	1	--	1
X I 消化器系の疾患	合計	1,307	16.6	66.4	--	--	2	--	4	7	36	49	105	210	98	148	153	177	158	106	54
	男	735	9.3	64.5	--	--	1	--	2	3	15	33	54	148	66	99	93	105	71	33	12
	女	572	7.2	68.8	--	--	1	--	2	4	21	16	51	62	32	49	60	72	87	73	42
111 口腔、唾液腺及び顎の疾患	合計	5	0.1	83.6	--	--	--	--	--	--	--	--	--	1	--	--	--	--	--	1	3
	男	--	0.0	0.0	--	--	--	--	--	--	--	--	--	--	--	--	--	--	--	--	--
	女	5	0.1	83.6	--	--	--	--	--	--	--	--	--	1	--	--	--	--	--	1	3
112 食道、胃及び十二指腸の疾患	合計	61	0.8	70.0	--	--	--	--	--	--	1	4	2	6	6	6	5	9	13	5	4
	男	37	0.5	69.2	--	--	--	--	--	--	--	3	--	5	4	5	3	5	9	1	2
	女	24	0.3	71.1	--	--	--	--	--	--	1	1	2	1	2	1	2	4	4	4	2
113 虫垂の疾患	合計	46	0.6	39.4	--	--	--	--	4	3	11	6	8	6	3	1	1	--	--	1	2
	男	16	0.2	46.0	--	--	--	--	2	--	2	3	1	4	1	1	--	--	--	1	1
	女	30	0.4	35.8	--	--	--	--	2	3	9	3	7	2	2	--	1	--	--	--	1
114 ヘルニア	合計	71	0.9	67.4	--	--	2	--	--	--	2	2	4	5	12	8	9	11	6	3	7
	男	49	0.6	66.4	--	--	1	--	--	--	--	2	3	4	11	6	7	7	5	3	--
	女	22	0.3	69.6	--	--	1	--	--	--	2	--	1	1	1	2	2	4	1	--	7
115 非感染性腸炎及び非感染性大腸炎	合計	67	0.8	43.6	--	--	--	--	--	2	10	17	9	22	4	--	2	1	--	--	--
	男	55	0.7	41.7	--	--	--	--	--	1	10	15	6	22	--	--	1	--	--	--	--
	女	12	0.2	52.0	--	--	--	--	--	--	--	2	3	--	4	--	1	1	--	--	--

神戸赤十字病院  
 疾病中分類別・年齢階層別・退院患者数  
 (2016/04/01-2017/03/31)

		総数	構成比 (%)	平均年齢	0-28日	29日-11月	1-4歳	5-9歳	10-14歳	15-19歳	20-29歳	30-39歳	40-49歳	50-59歳	60-64歳	65-69歳	70-74歳	75-79歳	80-84歳	85-89歳	90歳-
116 腸のその他の疾患	合計	537	6.8	68.8	--	--	--	--	--	2	3	9	35	92	32	80	73	92	57	48	14
	男	305	3.9	66.1	--	--	--	--	--	2	1	7	21	62	23	54	47	51	20	14	3
	女	232	2.9	72.2	--	--	--	--	--	--	2	2	14	30	9	26	26	41	37	34	11
117 腹膜の疾患	合計	32	0.4	70.8	--	--	--	--	--	--	--	1	1	4	5	5	4	2	3	2	5
	男	15	0.2	67.7	--	--	--	--	--	--	--	--	1	3	4	--	2	2	2	--	1
	女	17	0.2	73.5	--	--	--	--	--	--	--	1	--	1	1	5	2	--	1	2	4
118 肝疾患	合計	79	1.0	64.5	--	--	--	--	--	--	1	1	11	16	7	9	16	6	5	5	2
	男	42	0.5	63.4	--	--	--	--	--	--	--	--	7	7	7	7	9	1	3	1	--
	女	37	0.5	65.7	--	--	--	--	--	--	1	1	4	9	--	2	7	5	2	4	2
119 胆のう<囊>、胆管及び膵の障害	合計	363	4.6	68.8	--	--	--	--	--	--	5	9	33	57	29	31	36	44	69	35	15
	男	188	2.4	67.8	--	--	--	--	--	--	--	3	13	40	16	21	20	31	28	12	4
	女	175	2.2	69.8	--	--	--	--	--	--	5	6	20	17	13	10	16	13	41	23	11
120 消化器系のその他の疾患	合計	46	0.6	71.7	--	--	--	--	--	--	3	--	2	1	--	8	7	12	5	6	2
	男	28	0.4	69.2	--	--	--	--	--	--	2	--	2	1	--	5	4	8	4	1	1
	女	18	0.2	75.7	--	--	--	--	--	--	1	--	--	--	--	3	3	4	1	5	1
X II 皮膚及び皮下組織の疾患	合計	85	1.1	57.6	--	--	--	--	2	6	7	5	10	10	5	14	3	2	8	5	8
	男	48	0.6	50.0	--	--	--	--	1	5	4	5	8	9	3	4	2	2	4	--	1
	女	37	0.5	67.6	--	--	--	--	1	1	3	--	2	1	2	10	1	--	4	5	7
121 皮膚及び皮下組織の感染症	合計	47	0.6	61.1	--	--	--	--	2	2	2	2	5	8	4	4	1	2	5	4	6
	男	29	0.4	53.6	--	--	--	--	1	2	2	2	3	8	3	1	--	2	4	--	1
	女	18	0.2	73.4	--	--	--	--	1	--	--	--	2	--	1	3	1	--	1	4	5
123 皮膚炎及び湿疹	合計	2	0.0	60.0	--	--	--	--	--	--	--	--	1	--	--	--	1	--	--	--	--
	男	2	0.0	60.0	--	--	--	--	--	--	--	--	1	--	--	--	1	--	--	--	--
	女	--	0.0	0.0	--	--	--	--	--	--	--	--	--	--	--	--	--	--	--	--	--
125 じんま<蕁麻>疹及び紅斑	合計	2	0.0	68.5	--	--	--	--	--	--	--	--	--	--	--	1	1	--	--	--	--
	男	1	0.0	72.0	--	--	--	--	--	--	--	--	--	--	--	--	1	--	--	--	--
	女	1	0.0	65.0	--	--	--	--	--	--	--	--	--	--	--	1	--	--	--	--	--
127 皮膚付属器の障害	合計	11	0.1	47.1	--	--	--	--	--	2	1	1	3	--	--	3	--	--	1	--	--
	男	9	0.1	47.0	--	--	--	--	--	1	1	1	3	--	--	3	--	--	--	--	--
	女	2	0.0	47.5	--	--	--	--	--	1	--	--	--	--	--	--	--	--	1	--	--
128 皮膚及び皮下組織のその他の障害	合計	23	0.3	54.4	--	--	--	--	--	2	4	2	1	2	1	6	--	--	2	1	2
	男	7	0.1	33.0	--	--	--	--	--	2	1	2	1	1	--	--	--	--	--	--	--
	女	16	0.2	63.8	--	--	--	--	--	--	3	--	--	1	1	6	--	--	2	1	2
X III 筋骨格系及び結合組織の疾患	合計	488	6.2	65.9	--	1	3	3	3	2	12	20	36	67	39	67	52	56	65	50	12
	男	277	3.5	62.7	--	--	3	1	1	1	10	13	25	51	27	40	24	30	31	13	7
	女	211	2.7	70.0	--	1	--	2	2	1	2	7	11	16	12	27	28	26	34	37	5
129 感染性関節障害	合計	4	0.1	72.5	--	--	--	--	--	--	--	--	--	1	1	--	--	--	1	1	--
	男	1	0.0	59.0	--	--	--	--	--	--	--	--	--	1	--	--	--	--	--	--	--
	女	3	0.0	77.0	--	--	--	--	--	--	--	--	--	--	1	--	--	--	1	1	--
130 炎症性多発性関節障害	合計	10	0.1	65.4	--	--	--	--	1	--	--	--	--	2	--	2	2	--	2	1	--
	男	3	0.0	64.7	--	--	--	--	--	--	--	--	--	1	--	1	1	--	--	--	--
	女	7	0.1	65.7	--	--	--	--	1	--	--	--	--	1	--	1	1	--	2	1	--
131 関節症	合計	16	0.2	65.8	--	--	--	--	--	--	--	--	3	--	3	3	2	3	2	--	--
	男	7	0.1	65.7	--	--	--	--	--	--	--	--	1	--	1	2	1	2	--	--	--
	女	9	0.1	65.8	--	--	--	--	--	--	--	--	2	--	2	1	1	1	2	--	--
132 その他の関節障害	合計	1	0.0	73.0	--	--	--	--	--	--	--	--	--	--	--	--	1	--	--	--	--
	男	--	0.0	0.0	--	--	--	--	--	--	--	--	--	--	--	--	--	--	--	--	--
	女	1	0.0	73.0	--	--	--	--	--	--	--	--	--	--	--	--	1	--	--	--	--
133 全身性結合組織障害	合計	16	0.2	49.4	--	1	3	2	--	1	--	--	--	--	--	--	1	2	1	4	1
	男	4	0.1	2.8	--	--	3	1	--	--	--	--	--	--	--	--	--	--	--	--	--
	女	12	0.2	64.9	--	1	--	1	--	1	--	--	--	--	--	--	1	2	1	4	1
134 変形性脊柱障害	合計	12	0.2	59.3	--	--	--	--	1	--	--	1	--	3	--	4	1	1	1	--	--
	男	3	0.0	72.3	--	--	--	--	--	--	--	--	--	--	--	1	1	1	--	--	--
	女	9	0.1	54.9	--	--	--	--	1	--	--	1	--	3	--	3	--	--	1	--	--
135 脊椎障害	合計	286	3.6	70.5	--	--	--	--	--	--	2	4	13	33	28	51	39	36	41	30	9
	男	172	2.2	67.6	--	--	--	--	--	--	1	4	11	28	22	30	19	22	21	8	6
	女	114	1.4	74.7	--	--	--	--	--	--	1	--	2	5	6	21	20	14	20	22	3
136 その他の脊柱障害	合計	83	1.1	55.0	--	--	--	--	--	1	7	10	11	24	6	5	3	4	8	3	1
	男	52	0.7	54.3	--	--	--	--	--	1	6	4	6	17	4	4	1	3	4	1	1
	女	31	0.4	56.3	--	--	--	--	--	--	1	6	5	7	2	1	2	1	4	2	--

神戸赤十字病院  
 疾病中分類別・年齢階層別・退院患者数  
 (2016/04/01-2017/03/31)

		総数	構成比 (%)	平均年齢	0-28日	29日-11 月	1-4歳	5-9歳	10-14歳	15-19歳	20-29歳	30-39歳	40-49歳	50-59歳	60-64歳	65-69歳	70-74歳	75-79歳	80-84歳	85-89歳	90歳-
137 筋障害	合計	6	0.1	56.3	--	--	--	--	--	--	--	1	2	1	--	--	--	--	1	1	--
	男	4	0.1	51.8	--	--	--	--	--	--	--	1	1	1	--	--	--	--	1	--	--
	女	2	0.0	65.5	--	--	--	--	--	--	--	--	1	--	--	--	--	--	--	1	--
138 滑膜及び腱の障害	合計	1	0.0	74.0	--	--	--	--	--	--	--	--	--	--	--	--	1	--	--	--	--
	男	--	0.0	0.0	--	--	--	--	--	--	--	--	--	--	--	--	--	--	--	--	--
	女	1	0.0	74.0	--	--	--	--	--	--	--	--	--	--	--	--	1	--	--	--	--
139 その他の軟部組織障害	合計	5	0.1	62.0	--	--	--	--	--	--	--	1	--	2	--	--	1	--	--	1	--
	男	3	0.0	49.7	--	--	--	--	--	--	--	1	--	2	--	--	--	--	--	--	--
	女	2	0.0	80.5	--	--	--	--	--	--	--	--	--	--	--	--	1	--	--	1	--
140 骨の密度及び構造の障害	合計	42	0.5	63.9	--	--	--	1	1	--	3	3	6	1	1	1	1	9	7	7	1
	男	27	0.3	57.5	--	--	--	--	1	--	3	3	6	1	--	1	1	2	5	4	--
	女	15	0.2	75.5	--	--	1	--	--	--	--	--	--	--	1	--	--	7	2	3	1
141 その他の骨障害	合計	3	0.0	76.3	--	--	--	--	--	--	--	--	--	--	--	1	--	1	--	1	--
	男	1	0.0	68.0	--	--	--	--	--	--	--	--	--	--	--	1	--	--	--	--	--
	女	2	0.0	80.5	--	--	--	--	--	--	--	--	--	--	--	--	--	1	--	1	--
143 筋骨格系及び結合組織のその他の障害	合計	3	0.0	71.0	--	--	--	--	--	--	--	--	1	--	--	--	--	--	1	1	--
	男	--	0.0	0.0	--	--	--	--	--	--	--	--	--	--	--	--	--	--	--	--	--
	女	3	0.0	71.0	--	--	--	--	--	--	--	--	1	--	--	--	--	--	1	1	--
XIV 腎尿路生殖器系の疾患	合計	3	0.0	83.3	--	--	--	--	--	--	--	--	--	--	--	--	--	--	2	1	--
	男	1	0.0	81.0	--	--	--	--	--	--	--	--	--	--	--	--	--	--	1	--	--
	女	2	0.0	84.5	--	--	--	--	--	--	--	--	--	--	--	--	--	--	1	1	--
144 糸球体疾患	合計	3	0.0	83.3	--	--	--	--	--	--	--	--	--	--	--	--	--	--	2	1	--
	男	1	0.0	81.0	--	--	--	--	--	--	--	--	--	--	--	--	--	--	1	--	--
	女	2	0.0	84.5	--	--	--	--	--	--	--	--	--	--	--	--	--	--	1	1	--
145 腎尿細管間質性疾患	合計	29	0.4	69.2	--	1	--	--	--	--	1	1	2	3	1	3	2	2	3	5	5
	男	11	0.1	63.8	--	1	--	--	--	--	--	--	1	2	--	2	1	--	2	2	--
	女	18	0.2	72.6	--	--	--	--	--	--	1	1	1	1	1	1	1	2	1	3	5
146 腎不全	合計	17	0.2	77.2	--	--	--	--	--	--	--	--	1	--	--	2	2	4	3	5	--
	男	13	0.2	75.5	--	--	--	--	--	--	--	--	1	--	--	2	2	3	2	3	--
	女	4	0.1	82.8	--	--	--	--	--	--	--	--	--	--	--	--	--	1	1	2	--
147 尿路結石症	合計	15	0.2	64.3	--	--	--	--	--	--	1	--	1	4	1	1	3	2	--	2	--
	男	8	0.1	70.4	--	--	--	--	--	--	1	--	--	--	--	1	2	2	--	2	--
	女	7	0.1	57.3	--	--	--	--	--	--	--	--	1	4	1	--	1	--	--	--	--
148 腎及び尿管のその他の障害	合計	4	0.1	80.5	--	--	--	--	--	--	--	--	--	1	--	--	--	--	2	--	1
	男	4	0.1	80.5	--	--	--	--	--	--	--	--	--	1	--	--	--	--	2	--	1
	女	--	0.0	0.0	--	--	--	--	--	--	--	--	--	--	--	--	--	--	--	--	--
149 尿路系のその他の疾患	合計	68	0.9	76.7	--	1	1	--	--	--	2	1	--	2	3	3	7	6	16	11	15
	男	33	0.4	71.7	--	1	--	--	--	--	2	--	--	2	2	3	4	3	9	4	3
	女	35	0.4	81.5	--	--	1	--	--	--	--	1	--	--	1	--	3	3	7	7	12
150 男性生殖器の疾患	合計	40	0.5	59.0	--	--	--	--	--	--	4	7	2	5	--	6	4	6	3	2	1
	男	40	0.5	59.0	--	--	--	--	--	--	4	7	2	5	--	6	4	6	3	2	1
	女	--	0.0	0.0	--	--	--	--	--	--	--	--	--	--	--	--	--	--	--	--	--
151 乳房の障害	合計	1	0.0	38.0	--	--	--	--	--	--	--	1	--	--	--	--	--	--	--	--	--
	男	--	0.0	0.0	--	--	--	--	--	--	--	--	--	--	--	--	--	--	--	--	--
	女	1	0.0	38.0	--	--	--	--	--	--	--	--	1	--	--	--	--	--	--	--	--
152 女性骨盤臓器の炎症性疾患	合計	15	0.2	45.1	--	--	--	--	--	--	3	4	3	3	--	--	1	--	--	1	--
	男	--	0.0	0.0	--	--	--	--	--	--	--	--	--	--	--	--	--	--	--	--	--
	女	15	0.2	45.1	--	--	--	--	--	--	3	4	3	3	--	--	1	--	--	1	--
153 女性生殖器の非炎症性障害	合計	95	1.2	45.4	--	--	--	--	--	--	7	32	35	4	2	3	2	6	2	2	--
	男	--	0.0	0.0	--	--	--	--	--	--	--	--	--	--	--	--	--	--	--	--	--
	女	95	1.2	45.4	--	--	--	--	--	--	7	32	35	4	2	3	2	6	2	2	--
XV 妊娠、分娩及び産じょく<褥>	合計	8	0.1	31.6	--	--	--	--	--	--	2	6	--	--	--	--	--	--	--	--	--
	男	--	0.0	0.0	--	--	--	--	--	--	--	--	--	--	--	--	--	--	--	--	--
	女	8	0.1	31.6	--	--	--	--	--	--	2	6	--	--	--	--	--	--	--	--	--
155 流産に終わった妊娠	合計	5	0.1	30.0	--	--	--	--	--	--	2	3	--	--	--	--	--	--	--	--	--
	男	--	0.0	0.0	--	--	--	--	--	--	--	--	--	--	--	--	--	--	--	--	--
	女	5	0.1	30.0	--	--	--	--	--	--	2	3	--	--	--	--	--	--	--	--	--
161 主として産じょく<褥>に関連する合併症	合計	3	0.0	34.3	--	--	--	--	--	--	--	3	--	--	--	--	--	--	--	--	--
	男	--	0.0	0.0	--	--	--	--	--	--	--	--	--	--	--	--	--	--	--	--	--
	女	3	0.0	34.3	--	--	--	--	--	--	--	3	--	--	--	--	--	--	--	--	--

神戸赤十字病院  
 疾病中分類別・年齢階層別・退院患者数  
 (2016/04/01-2017/03/31)

		総数	構成比 (%)	平均年齢	0-28日	29日-11 月	1-4歳	5-9歳	10-14歳	15-19歳	20-29歳	30-39歳	40-49歳	50-59歳	60-64歳	65-69歳	70-74歳	75-79歳	80-84歳	85-89歳	90歳-	
XVI 周産期に発生した病態	合計	--	0.0	--	--	--	--	--	--	--	--	--	--	--	--	--	--	--	--	--	--	
	男	--	0.0	--	--	--	--	--	--	--	--	--	--	--	--	--	--	--	--	--	--	--
	女	--	0.0	--	--	--	--	--	--	--	--	--	--	--	--	--	--	--	--	--	--	--
XVII 先天奇形、変形及び染色体異常	合計	10	0.1	31.5	--	1	1	2	1	1	--	--	--	1	--	1	1	1	--	--	--	
	男	6	0.1	29.5	--	--	1	1	1	1	--	--	--	--	--	1	1	--	--	--	--	
	女	4	0.1	34.5	--	1	--	1	--	--	--	--	--	1	--	--	--	1	--	--	--	
174 眼、耳、顔面及び頸部の先天奇形	合計	3	0.0	3.0	--	1	1	1	--	--	--	--	--	1	--	--	--	--	--	--	--	
	男	2	0.0	4.5	--	--	1	1	--	--	--	--	--	--	--	--	--	--	--	--	--	
	女	1	0.0	0.0	--	1	--	--	--	--	--	--	--	--	--	--	--	--	--	--	--	
175 循環器系の先天奇形	合計	4	0.1	67.8	--	--	--	--	--	--	--	--	--	1	--	1	1	1	--	--	--	
	男	2	0.0	69.5	--	--	--	--	--	--	--	--	--	--	--	1	1	--	--	--	--	
	女	2	0.0	66.0	--	--	--	--	--	--	--	--	--	1	--	--	--	1	--	--	--	
177 唇裂及び口蓋裂	合計	1	0.0	14.0	--	--	--	--	1	--	--	--	--	--	--	--	--	--	--	--	--	
	男	1	0.0	14.0	--	--	--	--	1	--	--	--	--	--	--	--	--	--	--	--	--	
	女	--	0.0	0.0	--	--	--	--	--	--	--	--	--	--	--	--	--	--	--	--	--	
180 腎尿路系の先天奇形	合計	1	0.0	15.0	--	--	--	--	--	1	--	--	--	--	--	--	--	--	--	--	--	
	男	1	0.0	15.0	--	--	--	--	--	1	--	--	--	--	--	--	--	--	--	--	--	
	女	--	0.0	0.0	--	--	--	--	--	--	--	--	--	--	--	--	--	--	--	--	--	
181 筋骨格系の先天奇形及び変形	合計	1	0.0	6.0	--	--	--	1	--	--	--	--	--	--	--	--	--	--	--	--	--	
	男	--	0.0	0.0	--	--	--	--	--	--	--	--	--	--	--	--	--	--	--	--	--	
	女	1	0.0	6.0	--	--	--	1	--	--	--	--	--	--	--	--	--	--	--	--	--	
XVIII 症状、徴候及び異常臨床所見・異常検査所見で他に分類されないもの	合計	96	1.2	54.3	--	--	17	4	1	--	4	4	5	4	2	8	11	10	12	9	5	
	男	48	0.6	54.2	--	--	6	3	--	--	2	3	4	2	2	4	7	6	5	3	1	
	女	48	0.6	54.4	--	--	11	1	1	--	2	1	1	2	--	4	4	4	7	6	4	
184 循環器系及び呼吸器系に関する症状及び徴候	合計	11	0.1	66.5	--	--	--	1	--	--	--	--	--	2	--	1	3	1	2	1	--	
	男	6	0.1	58.7	--	--	--	1	--	--	--	--	--	1	--	1	2	1	--	--	--	
	女	5	0.1	76.0	--	--	--	--	--	--	--	--	--	--	--	--	1	--	2	1	--	
185 消化器系及び腹部に関する症状及び徴候	合計	20	0.3	67.1	--	--	1	--	1	--	--	--	1	--	2	4	3	1	2	4	1	
	男	12	0.2	70.6	--	--	--	--	--	--	--	--	1	--	2	2	3	1	1	2	--	
	女	8	0.1	61.8	--	--	1	--	1	--	--	--	--	--	--	2	--	--	1	2	1	
187 神経系及び筋骨格系に関する症状及び徴候	合計	5	0.1	66.4	--	--	--	--	--	--	--	--	2	--	--	1	--	1	--	--	1	
	男	3	0.0	61.7	--	--	--	--	--	--	--	--	2	--	--	--	--	--	--	--	1	
	女	2	0.0	73.5	--	--	--	--	--	--	--	--	--	--	--	1	--	1	--	--	--	
188 腎尿路系に関する症状及び徴候	合計	2	0.0	84.0	--	--	--	--	--	--	--	--	--	--	--	--	--	--	2	--	--	
	男	2	0.0	84.0	--	--	--	--	--	--	--	--	--	--	--	--	--	--	2	--	--	
	女	--	0.0	0.0	--	--	--	--	--	--	--	--	--	--	--	--	--	--	--	--	--	
189 認識、知覚、情緒状態及び行動に関する症状及び徴候	合計	19	0.2	59.5	--	--	--	1	--	--	3	3	--	1	--	--	3	2	2	2	2	
	男	10	0.1	49.8	--	--	--	1	--	--	2	2	--	1	--	--	1	2	--	1	--	
	女	9	0.1	70.2	--	--	--	--	--	--	1	1	--	--	--	--	2	--	2	1	2	
190 言語及び音声に関する症状及び徴候	合計	1	0.0	74.0	--	--	--	--	--	--	--	--	--	--	--	--	1	--	--	--	--	
	男	--	0.0	0.0	--	--	--	--	--	--	--	--	--	--	--	--	--	--	--	--	--	
	女	1	0.0	74.0	--	--	--	--	--	--	--	--	--	--	--	--	1	--	--	--	--	
191 全身症状及び徴候	合計	31	0.4	30.7	--	--	16	2	--	--	1	1	--	1	--	1	1	4	2	1	1	
	男	12	0.2	29.8	--	--	6	1	--	--	1	1	--	--	--	--	1	2	1	--	--	
	女	19	0.2	31.3	--	--	10	1	--	--	1	--	--	1	--	1	--	2	1	1	1	
192 血液検査の異常所見、診断名の記載がないもの	合計	1	0.0	47.0	--	--	--	--	--	--	--	--	1	--	--	--	--	--	--	--	--	
	男	1	0.0	47.0	--	--	--	--	--	--	--	--	1	--	--	--	--	--	--	--	--	
	女	--	0.0	0.0	--	--	--	--	--	--	--	--	--	--	--	--	--	--	--	--	--	
195 画像診断及び機能検査における異常所見、診断名の記載がないもの	合計	6	0.1	72.3	--	--	--	--	--	--	--	--	1	--	--	1	--	1	2	1	--	
	男	2	0.0	72.5	--	--	--	--	--	--	--	--	--	--	--	1	--	--	1	--	--	
	女	4	0.1	72.3	--	--	--	--	--	--	--	--	1	--	--	--	--	1	1	1	--	
XIX 損傷、中毒及びその他の外因の影響	合計	928	11.8	60.6	--	3	3	9	13	33	71	66	93	92	50	81	79	94	100	84	57	
	男	466	5.9	52.8	--	1	1	6	9	25	56	46	64	54	30	35	40	32	28	27	12	
	女	462	5.9	68.4	--	2	2	3	4	8	15	20	29	38	20	46	39	62	72	57	45	
197 頭部損傷	合計	162	2.1	60.8	--	--	1	2	4	11	7	4	21	17	6	7	17	20	22	16	7	
	男	95	1.2	54.8	--	--	1	2	2	10	6	3	15	9	6	3	11	8	9	8	2	
	女	67	0.8	69.4	--	--	--	--	2	1	1	1	6	8	--	4	6	12	13	8	5	
198 頸部損傷	合計	40	0.5	59.6	--	--	--	--	--	1	2	2	5	5	6	8	7	1	--	2	1	
	男	31	0.4	57.1	--	--	--	--	--	1	2	1	4	5	5	6	6	--	--	1	--	
	女	9	0.1	68.2	--	--	--	--	--	--	--	1	1	--	1	2	1	1	--	1	1	

神戸赤十字病院  
 疾病中分類別・年齢階層別・退院患者数  
 (2016/04/01-2017/03/31)

		総数	構成比 (%)	平均年齢	0-28日	29日-11月	1-4歳	5-9歳	10-14歳	15-19歳	20-29歳	30-39歳	40-49歳	50-59歳	60-64歳	65-69歳	70-74歳	75-79歳	80-84歳	85-89歳	90歳-
199 胸部<胸>損傷	合計	39	0.5	65.9	--	--	--	--	--	1	1	3	5	3	3	3	3	5	7	2	3
	男	22	0.3	62.9	--	--	--	--	--	1	--	1	4	2	3	1	3	3	3	1	--
	女	17	0.2	69.8	--	--	--	--	--	--	1	2	1	1	--	2	--	2	4	1	3
200 腹部、下背部、腰椎及び骨盤部の損傷	合計	109	1.4	60.6	--	--	--	--	--	3	12	12	13	7	5	7	10	8	12	14	6
	男	60	0.8	53.1	--	--	--	--	--	1	11	8	11	4	5	3	2	4	3	6	2
	女	49	0.6	69.8	--	--	--	--	--	2	1	4	2	3	--	4	8	4	9	8	4
201 肩及び上腕の損傷	合計	52	0.7	46.6	--	--	2	4	3	3	2	3	7	11	3	4	2	4	2	--	2
	男	28	0.4	42.2	--	--	--	2	2	2	2	2	6	7	1	2	1	--	1	--	--
	女	24	0.3	51.8	--	--	2	2	1	1	--	1	1	4	2	2	1	4	1	--	2
202 肘及び前腕の損傷	合計	81	1.0	59.9	--	--	--	1	2	1	6	5	8	9	5	13	4	17	6	1	3
	男	29	0.4	40.2	--	--	--	1	2	1	5	5	6	4	--	3	1	1	--	--	--
	女	52	0.7	70.9	--	--	--	--	--	--	1	--	2	5	5	10	3	16	6	1	3
203 手首及び手の損傷	合計	32	0.4	48.8	--	--	--	--	--	2	4	4	6	6	2	2	5	1	--	--	--
	男	25	0.3	46.1	--	--	--	--	--	2	3	4	5	5	--	2	4	--	--	--	--
	女	7	0.1	58.1	--	--	--	--	--	--	1	--	1	1	2	--	1	1	--	--	--
204 股関節部及び大腿の損傷	合計	167	2.1	77.8	--	--	--	--	1	2	4	4	3	3	5	9	9	24	34	40	29
	男	59	0.7	66.2	--	--	--	--	1	2	4	4	3	3	4	4	4	11	5	9	5
	女	108	1.4	84.1	--	--	--	--	--	--	--	--	--	--	1	5	5	13	29	31	24
205 膝及び下腿の損傷	合計	94	1.2	45.5	--	--	--	1	1	5	20	14	11	13	9	6	6	5	2	1	--
	男	56	0.7	41.7	--	--	--	1	1	2	14	10	8	9	3	4	2	--	1	1	--
	女	38	0.5	51.0	--	--	--	--	--	3	6	4	3	4	6	2	4	5	1	--	--
206 足首及び足の損傷	合計	17	0.2	54.2	--	--	--	--	--	1	2	4	--	2	2	1	1	1	--	3	--
	男	10	0.1	39.3	--	--	--	--	--	1	2	4	--	1	1	1	--	--	--	--	--
	女	7	0.1	75.4	--	--	--	--	--	--	--	--	--	1	1	--	1	1	--	3	--
207 多部位の損傷	合計	3	0.0	76.7	--	--	--	--	--	--	--	--	--	1	--	--	--	--	1	--	1
	男	1	0.0	84.0	--	--	--	--	--	--	--	--	--	--	--	--	--	--	1	--	--
	女	2	0.0	73.0	--	--	--	--	--	--	--	--	--	1	--	--	--	--	--	--	1
208 部位不明の体幹もしくは(四)肢の損傷又は部位不明の損傷	合計	5	0.1	50.4	--	--	--	--	--	2	--	--	--	1	--	--	1	--	1	--	--
	男	4	0.1	56.8	--	--	--	--	--	1	--	--	--	1	--	--	1	--	1	--	--
	女	1	0.0	25.0	--	--	--	--	--	1	--	--	--	--	--	--	--	--	--	--	--
209 自然開口部からの異物侵入の作用	合計	5	0.1	78.4	--	--	--	--	--	--	--	--	--	--	--	1	--	2	1	1	--
	男	3	0.0	81.0	--	--	--	--	--	--	--	--	--	--	--	--	--	2	--	1	--
	女	2	0.0	74.5	--	--	--	--	--	--	--	--	--	--	--	1	--	--	1	--	--
210 体表面の熱傷及び腐食、明示された部位	合計	10	0.1	57.0	--	--	--	--	1	--	1	1	2	2	2	1	--	--	1	--	1
	男	3	0.0	65.3	--	--	--	--	--	--	--	1	1	--	--	--	--	--	--	--	1
	女	7	0.1	53.4	--	--	--	--	1	--	1	--	1	2	1	--	--	--	1	--	--
212 多部位及び部位不明の熱傷及び腐食	合計	1	0.0	66.0	--	--	--	--	--	--	--	--	--	--	1	--	--	--	--	--	--
	男	--	0.0	0.0	--	--	--	--	--	--	--	--	--	--	--	--	--	--	--	--	--
	女	1	0.0	66.0	--	--	--	--	--	--	--	--	--	--	1	--	--	--	--	--	--
214 薬物、薬剤及び生物学的製剤による中毒	合計	10	0.1	50.6	--	--	--	--	--	1	2	2	2	2	--	2	--	--	1	--	--
	男	1	0.0	38.0	--	--	--	--	--	--	1	--	--	--	--	--	--	--	--	--	--
	女	9	0.1	52.0	--	--	--	--	--	1	1	2	2	2	--	2	--	--	1	--	--
216 外因のその他及び詳細不明の作用	合計	20	0.3	53.3	--	--	--	1	1	1	2	2	2	1	1	2	1	1	3	1	1
	男	9	0.1	47.8	--	--	--	1	1	1	2	1	1	--	1	1	--	1	1	--	--
	女	11	0.1	57.8	--	--	--	1	1	--	1	1	1	1	--	1	1	--	2	1	1
217 外傷の早期合併症	合計	2	0.0	86.0	--	--	--	--	--	--	--	--	--	--	--	1	--	--	--	--	1
	男	2	0.0	86.0	--	--	--	--	--	--	--	--	--	--	--	--	1	--	--	--	1
	女	--	0.0	0.0	--	--	--	--	--	--	--	--	--	--	--	--	--	--	--	--	--
218 外科的及び内科的ケアの合併症、他に分類されないもの	合計	71	0.9	60.3	--	3	--	--	--	3	5	8	9	1	14	12	5	6	3	2	2
	男	23	0.3	59.8	--	1	--	--	--	3	1	--	3	1	5	4	2	2	--	1	--
	女	48	0.6	60.6	--	2	--	--	--	--	2	8	6	--	9	8	3	4	3	1	2
219 損傷、中毒及びその他の外因による影響の続発・後遺症	合計	8	0.1	32.8	--	--	--	--	1	1	3	1	1	--	--	--	--	--	1	--	--
	男	5	0.1	34.8	--	--	--	--	1	1	1	1	--	--	--	--	--	--	1	--	--
	女	3	0.0	29.3	--	--	--	--	--	--	2	--	1	--	--	--	--	--	--	--	--
XXI 健康状態に影響を及ぼす要因及び保健サービスの利用	合計	6	0.1	65.5	--	--	--	--	--	1	--	--	--	1	--	1	1	--	--	2	--
	男	1	0.0	87.0	--	--	--	--	--	--	--	--	--	--	--	--	--	--	--	1	--
	女	5	0.1	61.2	--	--	--	--	--	1	--	--	--	1	--	1	1	--	--	1	--
222 生殖に関連する環境下での保健サービスの利用者	合計	1	0.0	27.0	--	--	--	--	--	1	--	--	--	--	--	--	--	--	--	--	--
	男	--	0.0	0.0	--	--	--	--	--	--	--	--	--	--	--	--	--	--	--	--	--
	女	1	0.0	27.0	--	--	--	--	--	--	1	--	--	--	--	--	--	--	--	--	--
226 家族歴、既往歴及び健康状態に影響を及ぼす特定の状態に関連する健康障害をきたす恐れのある者	合計	5	0.1	73.2	--	--	--	--	--	--	--	--	--	1	--	1	1	--	--	2	--
	男	1	0.0	87.0	--	--	--	--	--	--	--	--	--	--	--	--	--	--	--	1	--
	女	4	0.1	69.8	--	--	--	--	--	--	--	--	--	1	--	1	1	--	--	1	--



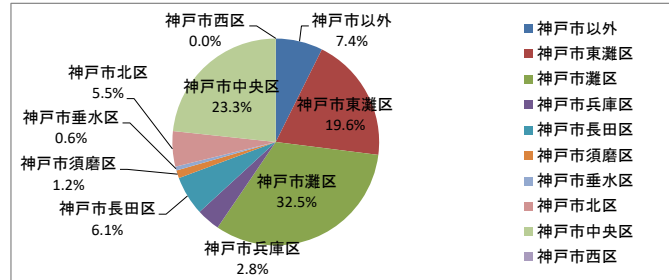
神戸赤十字病院  
 疾病大分類別・診療圏グループ別・退院患者数  
 (2016/04/01-2017/03/31)

		総数	構成比 (%)	神戸市以外	神戸市東灘区	神戸市灘区	神戸市兵庫区	神戸市長田区	神戸市須磨区	神戸市垂水区	神戸市北区	神戸市中央区	神戸市西区
総数	合計	7,894	100.0	820	1,573	2,110	334	238	278	202	379	1,803	157
	男	4,395	55.7	533	941	1,085	163	139	149	138	224	910	113
	女	3,499	44.3	287	632	1,025	171	99	129	64	155	893	44
構成比 (%)	合計	100.0	---	10.5	20.1	27.0	4.2	3.0	3.5	2.6	4.8	23.0	2.0
	男	100.0	---	11.9	21.7	24.9	3.7	3.2	3.4	3.1	5.1	20.3	2.6
	女	100.0	---	8.4	17.7	29.4	4.9	2.8	3.7	1.8	4.4	25.7	1.3
I 感染症及び寄生虫症	合計	163	2.1	12	32	53	6	10	2	1	9	38	---
	男	90	1.1	7	16	31	---	8	---	1	7	20	---
	女	73	0.9	5	16	22	6	2	2	---	2	18	---
II 新生物	合計	1,679	21.3	177	347	472	73	25	50	34	108	368	25
	男	866	11.0	90	213	208	25	15	19	26	55	199	16
	女	813	10.3	87	134	264	48	10	31	8	53	169	9
III 血液及び造血器の疾患並びに免疫機構の障害	合計	38	0.5	3	9	12	1	1	3	1	5	3	---
	男	21	0.3	2	5	7	---	1	1	---	2	3	---
	女	17	0.2	1	4	5	1	---	2	1	3	---	---
IV 内分泌、栄養及び代謝疾患	合計	142	1.8	11	13	42	8	3	1	1	10	52	1
	男	89	1.1	8	11	23	2	2	1	1	7	34	---
	女	53	0.7	3	2	19	6	1	---	---	3	18	1
V 精神及び行動の障害	合計	17	0.2	3	6	2	3	---	---	1	---	2	---
	男	11	0.1	2	3	1	3	---	---	1	---	1	---
	女	6	0.1	1	3	1	---	---	---	---	---	1	---
VI 神経系の疾患	合計	164	2.1	24	32	36	5	7	3	12	7	37	1
	男	95	1.2	19	17	11	3	4	1	8	4	27	1
	女	69	0.9	5	15	25	2	3	2	4	3	10	---
VII 眼及び付属器の疾患	合計	250	3.2	12	43	66	3	3	3	6	5	108	1
	男	112	1.4	5	25	30	2	---	3	3	4	40	---
	女	138	1.7	7	18	36	1	3	---	3	1	68	1
VIII 耳及び乳様突起の疾患	合計	71	0.9	1	14	22	2	3	1	1	4	23	---
	男	33	0.4	1	6	10	---	---	---	1	3	12	---
	女	38	0.5	---	8	12	2	3	1	---	1	11	---
IX 循環器系の疾患	合計	1,385	17.5	138	328	362	45	53	66	37	61	258	37
	男	897	11.4	114	215	210	28	31	42	28	41	159	29
	女	488	6.2	24	113	152	17	22	24	9	20	99	8
X 呼吸器系の疾患	合計	770	9.8	50	157	247	29	22	19	13	26	203	4
	男	490	6.2	30	104	171	20	16	11	7	15	114	2
	女	280	3.5	20	53	76	9	6	8	6	11	89	2
XI 消化器系の疾患	合計	1,307	16.6	99	242	358	59	43	70	30	54	304	48
	男	735	9.3	71	141	185	36	26	44	24	36	132	40
	女	572	7.2	28	101	173	23	17	26	6	18	172	8
XII 皮膚及び皮下組織の疾患	合計	85	1.1	13	14	14	8	4	---	1	8	20	3
	男	48	0.6	10	10	9	1	3	---	1	3	9	2
	女	37	0.5	3	4	5	7	1	---	---	5	11	1
XIII 筋骨格系及び結合組織の疾患	合計	488	6.2	72	129	100	25	19	18	10	20	83	12
	男	277	3.5	42	73	54	12	11	7	8	13	48	9
	女	211	2.7	30	56	46	13	8	11	2	7	35	3
XIV 腎尿路生殖器系の疾患	合計	287	3.6	33	47	73	12	7	11	4	13	83	4
	男	110	1.4	19	23	27	2	3	3	2	5	25	3
	女	177	2.2	14	24	46	11	5	8	2	8	58	1
XV 妊娠、分娩及び産じょく褥	合計	8	0.1	---	---	2	1	---	---	1	---	3	1
	男	---	0.0	---	---	---	---	---	---	---	---	---	---
	女	8	0.1	---	---	2	1	---	---	1	---	3	1
XVI 周産期に発生した病態	合計	---	0.0	---	---	---	---	---	---	---	---	---	---
	男	---	0.0	---	---	---	---	---	---	---	---	---	---
	女	---	0.0	---	---	---	---	---	---	---	---	---	---
XVII 先天奇形、変形及び染色体異常	合計	10	0.1	3	2	1	1	1	---	---	---	1	1
	男	6	0.1	2	1	1	1	1	---	---	---	---	---
	女	4	0.1	1	1	---	---	---	---	---	---	1	1
XVIII 症状、徴候及び異常臨床所見・異常検査所見で他に分類されないもの	合計	96	1.2	9	15	29	4	2	2	---	6	29	---
	男	48	0.6	5	9	14	2	1	1	---	3	13	---
	女	48	0.6	4	6	15	2	1	1	---	3	16	---

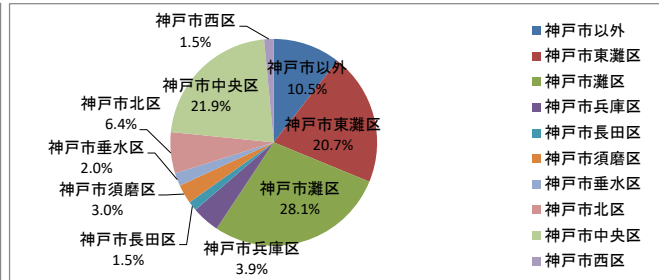
神戸赤十字病院  
 疾病大分類別・診療圏グループ別・退院患者数  
 (2016/04/01-2017/03/31)

XIX 損傷、中毒及びその他の外因の影響	合計	総数	構成比 (%)	神戸市以外	神戸市東灘区	神戸市灘区	神戸市兵庫区	神戸市長田区	神戸市須磨区	神戸市垂水区	神戸市北区	神戸市中央区	神戸市西区
		928	11.8	157	143	216	49	35	29	49	43	188	19
	男	466	5.9	106	69	92	27	18	16	27	26	74	11
	女	462	5.9	51	74	124	22	17	13	22	17	114	8
XXI 健康状態に影響を及ぼす要因及び保健サービスの利用	合計	6	0.1	3	---	3	---	---	---	---	---	---	---
	男	1	0.0	---	---	1	---	---	---	---	---	---	---
	女	5	0.1	3	---	2	---	---	---	---	---	---	---

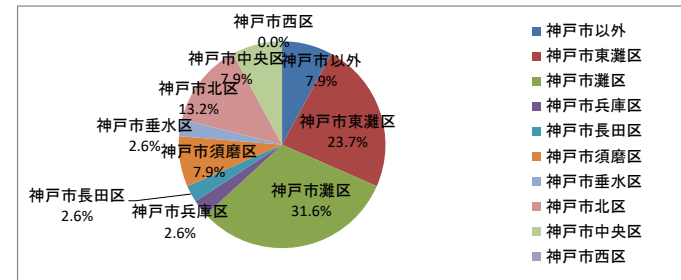
感染症及び寄生虫症



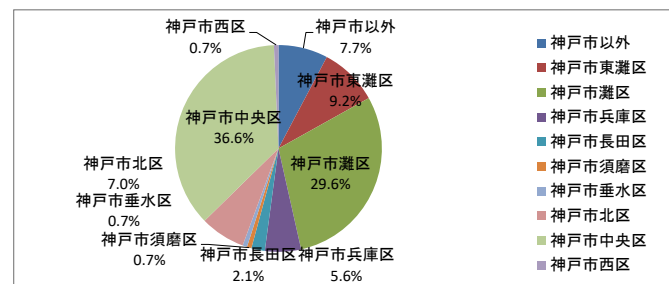
新生物



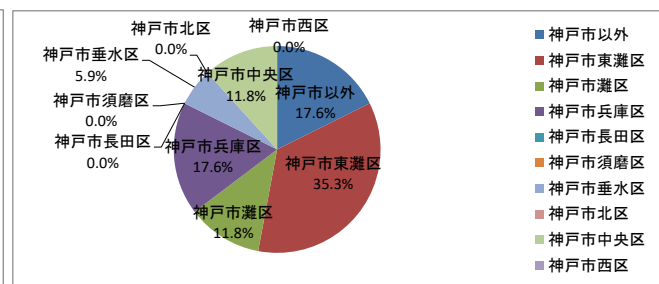
血液及び造血管の疾患並びに免疫機構の障害



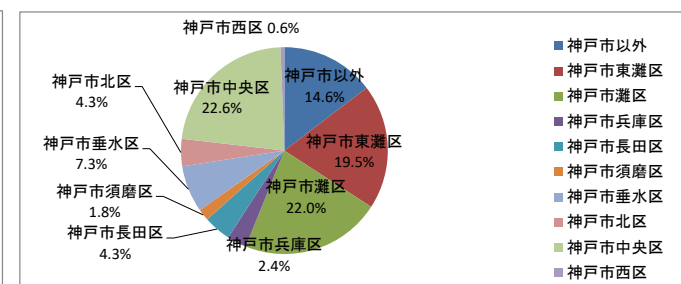
内分泌、栄養及び代謝疾患



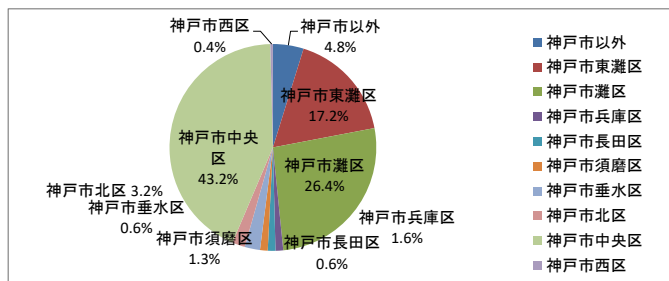
精神及び行動の障害



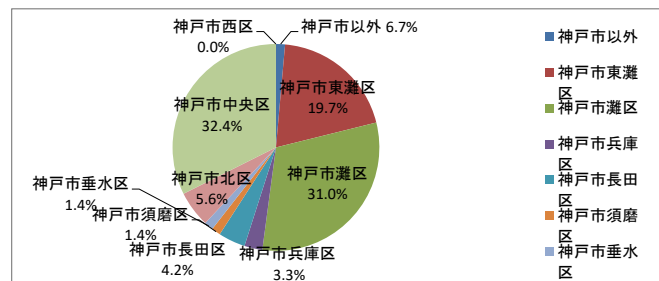
神経系の疾患



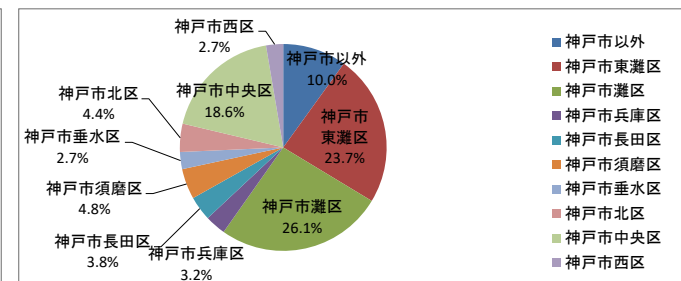
眼及び付属器の疾患



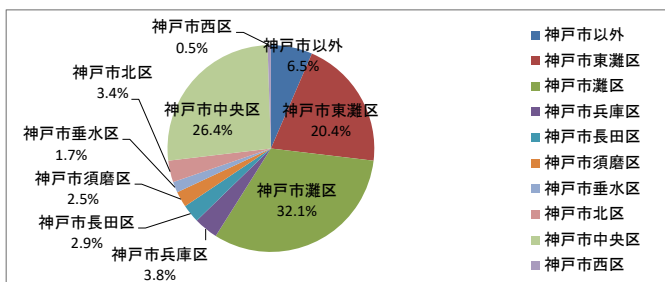
耳及び乳様突起の疾患



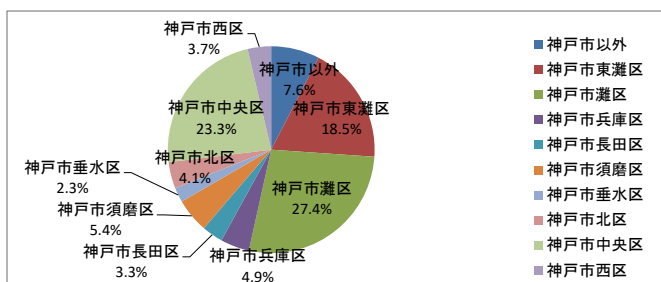
循環器系の疾患



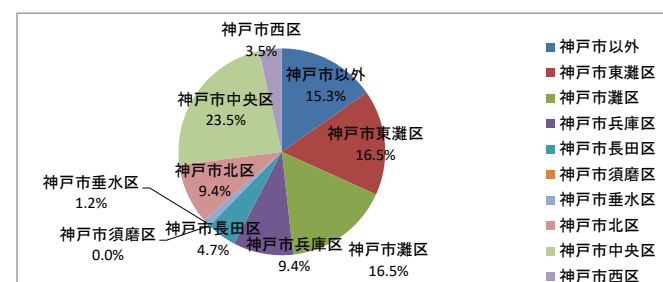
呼吸器系の疾患



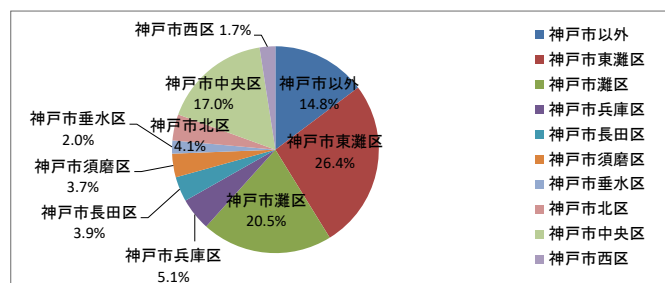
消化器系の疾患



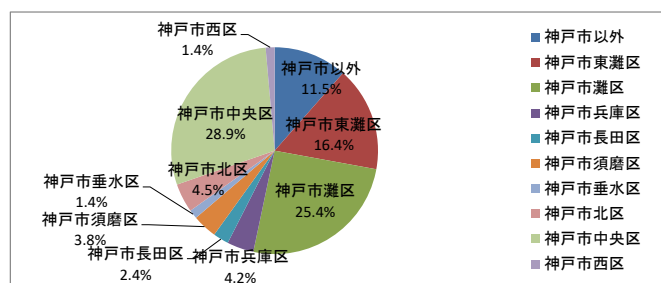
皮膚及び皮下組織の疾患



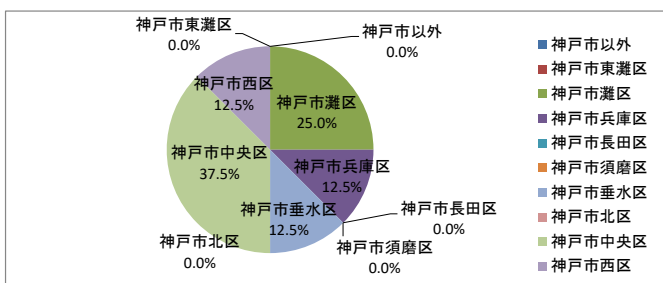
筋骨格系及び結合組織の疾患



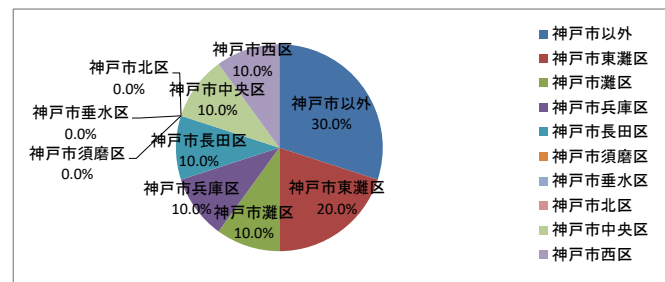
泌尿生殖器系の疾患



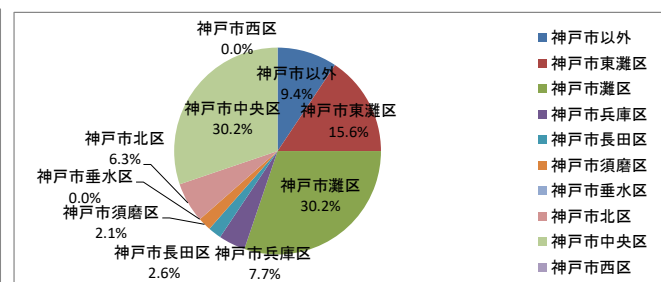
妊娠、分娩及び産じょく<褥>



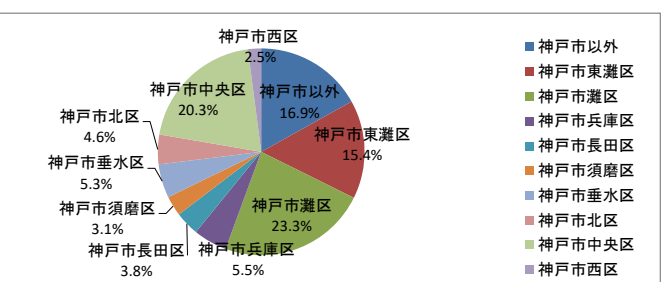
先天奇形、変形及び染色体異常



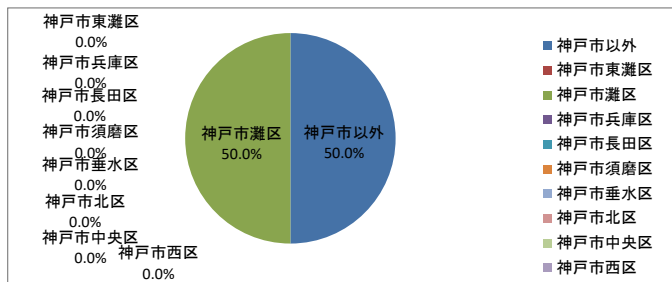
症状、徴候及び異常臨床所見・異常検査所見で他に分類されないもの



損傷、中毒及びその他の外因の影響



健康状態に影響を及ぼす要因及び保健サービスの利用



## 疾病中分類別・診療圏グループ別・退院患者数

(2016/04/01-2017/03/31)

		総数	構成比 (%)	神戸市以外	神戸市東灘区	神戸市灘区	神戸市兵庫区	神戸市長田区	神戸市須磨区	神戸市垂水区	神戸市北区	神戸市中央区	神戸市西区
総数	合計	7,894	100.0	820	1,573	2,110	334	238	278	202	379	1,803	157
	男	4,395	55.7	533	941	1,085	163	139	149	138	224	910	113
	女	3,499	44.3	287	632	1,025	171	99	129	64	155	893	44
構成比 (%)	合計	100.0	--	10.5	20.1	27.0	4.2	3.0	3.5	2.6	4.8	23.0	2.0
	男	100.0	--	11.9	21.7	24.9	3.7	3.2	3.4	3.1	5.1	20.3	2.6
	女	100.0	--	8.4	17.7	29.4	4.9	2.8	3.7	1.8	4.4	25.7	1.3
I 感染症及び寄生虫症	合計	163	2.1	12	32	53	6	10	2	1	9	38	--
	男	90	1.1	7	16	31	--	8	--	1	7	20	--
	女	73	0.9	5	16	22	6	2	2	--	2	18	--
001 腸管感染症	合計	69	0.9	5	16	16	3	1	1	1	4	22	--
	男	37	0.5	4	6	9	--	1	--	1	4	12	--
	女	32	0.4	1	10	7	3	--	1	--	--	10	--
002 結核	合計	10	0.1	1	2	2	--	1	--	--	1	3	--
	男	6	0.1	1	2	1	--	1	--	--	--	1	--
	女	4	0.1	--	--	1	--	--	--	--	1	2	--
004 その他の細菌性疾患	合計	39	0.5	1	6	21	1	4	--	--	1	5	--
	男	23	0.3	--	5	13	--	2	--	--	1	2	--
	女	16	0.2	1	1	8	1	2	--	--	--	3	--
005 主として性的伝播様式をとる感染症	合計	1	0.0	--	1	--	--	--	--	--	--	--	--
	男	--	0.0	--	--	--	--	--	--	--	--	--	--
	女	1	0.0	--	1	--	--	--	--	--	--	--	--
009 中枢神経系のウイルス感染症	合計	2	0.0	--	--	1	--	--	--	--	1	--	--
	男	1	0.0	--	--	--	--	--	--	--	1	--	--
	女	1	0.0	--	--	1	--	--	--	--	--	--	--
011 皮膚及び粘膜病変を特徴とするウイルス感染症	合計	10	0.1	2	2	2	--	2	1	--	--	1	--
	男	4	0.1	--	--	1	--	2	--	--	--	1	--
	女	6	0.1	2	2	1	--	--	1	--	--	--	--
012 ウイルス肝炎	合計	11	0.1	--	1	4	2	1	--	--	1	2	--
	男	6	0.1	--	1	1	--	1	--	--	1	2	--
	女	5	0.1	--	--	3	2	--	--	--	--	--	--
013 ヒト免疫不全ウイルス〔HIV〕病	合計	1	0.0	1	--	--	--	--	--	--	--	--	--
	男	1	0.0	1	--	--	--	--	--	--	--	--	--
	女	--	0.0	--	--	--	--	--	--	--	--	--	--
014 その他のウイルス疾患	合計	7	0.1	1	2	2	--	--	--	--	--	2	--
	男	4	0.1	1	1	2	--	--	--	--	--	--	--
	女	3	0.0	--	1	--	--	--	--	--	--	2	--
015 真菌症	合計	8	0.1	--	1	4	--	1	--	--	1	1	--
	男	6	0.1	--	--	4	--	1	--	--	--	1	--
	女	2	0.0	--	1	--	--	--	--	--	1	--	--
016 原虫疾患	合計	1	0.0	1	--	--	--	--	--	--	--	--	--
	男	--	0.0	--	--	--	--	--	--	--	--	--	--
	女	1	0.0	1	--	--	--	--	--	--	--	--	--
017 ぜんく蠕虫症	合計	3	0.0	--	1	1	--	--	--	--	--	1	--
	男	2	0.0	--	1	--	--	--	--	--	--	1	--
	女	1	0.0	--	--	1	--	--	--	--	--	--	--
019 感染症及び寄生虫症の続発・後遺症	合計	1	0.0	--	--	--	--	--	--	--	--	1	--
	男	--	0.0	--	--	--	--	--	--	--	--	--	--
	女	1	0.0	--	--	--	--	--	--	--	--	1	--

神戸赤十字病院  
 疾病中分類別・診療圏グループ別・退院患者数  
 (2016/04/01-2017/03/31)

		総数	構成比(%)	神戸市以外	神戸市東灘区	神戸市灘区	神戸市兵庫区	神戸市長田区	神戸市須磨区	神戸市垂水区	神戸市北区	神戸市中央区	神戸市西区
Ⅱ 新生物	合計	1,679	21.3	177	347	472	73	25	50	34	108	368	25
	男	866	11.0	90	213	208	25	15	19	26	55	199	16
	女	813	10.3	87	134	264	48	10	31	8	53	169	9
022 口唇、口腔及び咽頭の悪性新生物	合計	2	0.0	--	--	1	--	--	--	--	--	1	--
	男	1	0.0	--	--	--	--	--	--	--	--	1	--
	女	1	0.0	--	--	1	--	--	--	--	--	--	--
023 消化器の悪性新生物	合計	768	9.7	81	111	224	35	18	27	16	60	179	17
	男	418	5.3	40	65	99	11	13	13	12	26	127	12
	女	350	4.4	41	46	125	24	5	14	4	34	52	5
024 呼吸器及び胸腔内臓器の悪性新生物	合計	325	4.1	33	101	72	13	1	13	13	24	54	1
	男	218	2.8	24	83	51	5	--	2	12	15	25	1
	女	107	1.4	9	18	21	8	1	11	1	9	29	--
026 皮膚の黒色腫及びその他の悪性新生物	合計	1	0.0	1	--	--	--	--	--	--	--	--	--
	男	1	0.0	1	--	--	--	--	--	--	--	--	--
	女	--	0.0	--	--	--	--	--	--	--	--	--	--
027 中皮及び軟部組織の悪性新生物	合計	15	0.2	--	1	12	--	--	--	--	--	1	1
	男	9	0.1	--	1	6	--	--	--	--	--	1	1
	女	6	0.1	--	--	6	--	--	--	--	--	--	--
028 乳房の悪性新生物	合計	5	0.1	--	--	1	--	--	--	--	--	4	--
	男	--	0.0	--	--	--	--	--	--	--	--	--	--
	女	5	0.1	--	--	1	--	--	--	--	--	4	--
029 女性生殖器の悪性新生物	合計	62	0.8	5	18	17	--	--	--	--	2	20	--
	男	--	0.0	--	--	--	--	--	--	--	--	--	--
	女	62	0.8	5	18	17	--	--	--	--	2	20	--
030 男性生殖器の悪性新生物	合計	71	0.9	3	29	19	--	1	2	1	2	14	--
	男	71	0.9	3	29	19	--	1	2	1	2	14	--
	女	--	0.0	--	--	--	--	--	--	--	--	--	--
031 腎尿路の悪性新生物	合計	41	0.5	4	13	16	--	--	--	--	4	4	--
	男	28	0.4	2	11	8	--	--	--	--	4	3	--
	女	13	0.2	2	2	8	--	--	--	--	--	1	--
032 眼、脳及び中枢神経系のその他の中枢神経系の部位の悪性新生物	合計	4	0.1	1	--	1	--	--	--	--	1	1	--
	男	2	0.0	--	--	1	--	--	--	--	1	--	--
	女	2	0.0	1	--	--	--	--	--	--	--	1	--
033 甲状腺及びその他の内分泌腺の悪性新生物	合計	3	0.0	1	1	--	--	--	--	--	--	1	--
	男	1	0.0	--	1	--	--	--	--	--	--	--	--
	女	2	0.0	1	--	--	--	--	--	--	--	1	--
034 部位不明確、続発部位及び部位不明の悪性新生物	合計	76	1.0	5	17	30	3	--	2	--	4	13	2
	男	33	0.4	5	8	9	2	--	1	--	2	6	--
	女	43	0.5	--	9	21	1	--	1	--	2	7	2
035 リンパ組織、造血組織及び関連組織の悪性新生物	合計	13	0.2	2	2	3	--	--	--	1	--	5	--
	男	7	0.1	1	2	--	--	--	--	--	--	4	--
	女	6	0.1	1	--	3	--	--	--	1	--	1	--
038 良性新生物	合計	176	2.2	25	34	43	13	5	4	2	7	40	3
	男	50	0.6	8	9	8	5	1	--	1	3	14	1
	女	126	1.6	17	25	35	8	4	4	1	4	26	2
039 性状不詳又は不明の新生物	合計	117	1.5	16	20	33	9	--	2	1	4	31	1
	男	27	0.3	6	4	7	2	--	1	--	2	4	1
	女	90	1.1	10	16	26	7	--	1	1	2	27	--

## 疾病中分類別・診療圏グループ別・退院患者数

(2016/04/01-2017/03/31)

		総数	構成比 (%)	神戸市以外	神戸市東灘区	神戸市灘区	神戸市兵庫区	神戸市長田区	神戸市須磨区	神戸市垂水区	神戸市北区	神戸市中央区	神戸市西区
Ⅲ 血液及び造血器の疾患並びに免疫機構の障害	合計	38	0.5	3	9	12	1	1	3	1	5	3	--
	男	21	0.3	2	5	7	--	1	1	--	2	3	--
	女	17	0.2	1	4	5	1	--	2	1	3	--	--
040 栄養性貧血	合計	5	0.1	--	2	1	--	--	--	1	1	--	--
	男	3	0.0	--	2	1	--	--	--	--	--	--	--
	女	2	0.0	--	--	--	--	--	--	1	1	--	--
041 溶血性貧血	合計	3	0.0	1	2	--	--	--	--	--	--	--	--
	男	1	0.0	1	--	--	--	--	--	--	--	--	--
	女	2	0.0	--	2	--	--	--	--	--	--	--	--
042 無形成性貧血及びその他の貧血	合計	9	0.1	--	2	3	--	1	1	--	1	1	--
	男	6	0.1	--	1	2	--	1	--	--	1	1	--
	女	3	0.0	--	1	1	--	--	1	--	--	--	--
043 凝固障害、紫斑病及びその他の出血性病態	合計	14	0.2	1	2	7	1	--	1	--	--	2	--
	男	6	0.1	--	1	3	--	--	--	--	--	2	--
	女	8	0.1	1	1	4	1	--	1	--	--	--	--
044 血液及び造血器のその他の疾患	合計	3	0.0	--	--	1	--	--	1	--	1	--	--
	男	3	0.0	--	--	1	--	--	1	--	1	--	--
	女	--	0.0	--	--	--	--	--	--	--	--	--	--
045 免疫機構の障害	合計	4	0.1	1	1	--	--	--	--	--	2	--	--
	男	2	0.0	1	1	--	--	--	--	--	--	--	--
	女	2	0.0	--	--	--	--	--	--	--	2	--	--
Ⅳ 内分泌、栄養及び代謝疾患	合計	142	1.8	11	13	42	8	3	1	1	10	52	1
	男	89	1.1	8	11	23	2	2	1	1	7	34	--
	女	53	0.7	3	2	19	6	1	--	--	3	18	1
046 甲状腺障害	合計	3	0.0	--	1	1	--	--	--	--	--	1	--
	男	3	0.0	--	1	1	--	--	--	--	--	1	--
	女	--	0.0	--	--	--	--	--	--	--	--	--	--
047 糖尿病	合計	72	0.9	6	4	22	4	3	1	--	9	23	--
	男	51	0.6	5	3	15	1	2	1	--	7	17	--
	女	21	0.3	1	1	7	3	1	--	--	2	6	--
048 その他のグルコース調節及び隣内分泌障害	合計	7	0.1	--	2	3	--	--	--	--	--	2	--
	男	5	0.1	--	2	2	--	--	--	--	--	1	--
	女	2	0.0	--	--	1	--	--	--	--	--	1	--
049 その他の内分泌腺障害	合計	2	0.0	--	--	--	--	--	--	--	1	1	--
	男	1	0.0	--	--	--	--	--	--	--	--	1	--
	女	1	0.0	--	--	--	--	--	--	--	1	--	--
050 栄養失調 (症)	合計	1	0.0	--	--	--	--	--	--	--	--	1	--
	男	1	0.0	--	--	--	--	--	--	--	--	1	--
	女	--	0.0	--	--	--	--	--	--	--	--	--	--
051 その他の栄養欠乏症	合計	1	0.0	--	--	--	--	--	--	--	--	1	--
	男	1	0.0	--	--	--	--	--	--	--	--	1	--
	女	--	0.0	--	--	--	--	--	--	--	--	--	--
053 代謝障害	合計	56	0.7	5	6	16	4	--	--	1	--	23	1
	男	27	0.3	3	5	5	1	--	--	1	--	12	--
	女	29	0.4	2	1	11	3	--	--	--	--	11	1
Ⅴ 精神及び行動の障害	合計	17	0.2	3	6	2	3	--	--	1	--	2	--
	男	11	0.1	2	3	1	3	--	--	1	--	1	--
	女	6	0.1	1	3	1	--	--	--	--	--	1	--

## 疾病中分類別・診療圏グループ別・退院患者数

(2016/04/01-2017/03/31)

		総数	構成比(%)	神戸市以外	神戸市東灘区	神戸市灘区	神戸市兵庫区	神戸市長田区	神戸市須磨区	神戸市垂水区	神戸市北区	神戸市中央区	神戸市西区
054 症状性を含む器質性精神障害	合計	1	0.0	1	--	--	--	--	--	--	--	--	--
	男	1	0.0	1	--	--	--	--	--	--	--	--	--
	女	--	0.0	--	--	--	--	--	--	--	--	--	--
055 精神作用物質使用による精神及び行動の障害	合計	13	0.2	2	3	2	3	--	--	1	--	2	--
	男	10	0.1	1	3	1	3	--	--	1	--	1	--
	女	3	0.0	1	--	1	--	--	--	--	--	1	--
058 神経症性障害、ストレス関連障害及び身体表現性障害	合計	2	0.0	--	2	--	--	--	--	--	--	--	--
	男	--	0.0	--	--	--	--	--	--	--	--	--	--
	女	2	0.0	--	2	--	--	--	--	--	--	--	--
059 生理的障害及び身体的要因に関連した行動症候群	合計	1	0.0	--	1	--	--	--	--	--	--	--	--
	男	--	0.0	--	--	--	--	--	--	--	--	--	--
	女	1	0.0	--	1	--	--	--	--	--	--	--	--
VI 神経系の疾患	合計	164	2.1	24	32	36	5	7	3	12	7	37	1
	男	95	1.2	19	17	11	3	4	1	8	4	27	1
	女	69	0.9	5	15	25	2	3	2	4	3	10	--
065 中枢神経系の炎症性疾患	合計	12	0.2	2	--	4	1	1	--	--	3	1	--
	男	5	0.1	1	--	1	1	--	--	--	2	--	--
	女	7	0.1	1	--	3	--	1	--	--	1	1	--
066 主に中枢神経系を障害する系統萎縮症	合計	5	0.1	2	--	--	--	--	--	--	--	3	--
	男	5	0.1	2	--	--	--	--	--	--	--	3	--
	女	--	0.0	--	--	--	--	--	--	--	--	--	--
067 錐体外路障害及び異常運動	合計	7	0.1	--	2	1	1	1	1	--	1	--	--
	男	5	0.1	--	2	1	--	1	--	--	1	--	--
	女	2	0.0	--	--	--	1	--	1	--	--	--	--
068 神経系のその他の変性疾患	合計	1	0.0	--	1	--	--	--	--	--	--	--	--
	男	1	0.0	--	1	--	--	--	--	--	--	--	--
	女	--	0.0	--	--	--	--	--	--	--	--	--	--
070 挿間性及び発作性障害	合計	85	1.1	10	17	21	3	4	2	9	2	17	--
	男	41	0.5	6	8	5	2	2	1	5	1	11	--
	女	44	0.6	4	9	16	1	2	1	4	1	6	--
071 神経、神経根及び神経そう<叢>の障害	合計	17	0.2	--	6	5	--	--	--	--	1	5	--
	男	7	0.1	--	2	1	--	--	--	--	--	4	--
	女	10	0.1	--	4	4	--	--	--	--	1	1	--
072 多発(性)ニューロパチ<シ>ー及びその他の末梢神経系の障害	合計	4	0.1	--	2	--	--	1	--	--	--	--	1
	男	4	0.1	--	2	--	--	1	--	--	--	--	1
	女	--	0.0	--	--	--	--	--	--	--	--	--	--
073 神経筋接合部及び筋の疾患	合計	5	0.1	--	--	1	--	--	--	--	--	4	--
	男	4	0.1	--	--	--	--	--	--	--	--	4	--
	女	1	0.0	--	--	1	--	--	--	--	--	--	--
074 脳性麻痺及びその他の麻痺性症候群	合計	3	0.0	2	--	--	--	--	--	1	--	--	--
	男	3	0.0	2	--	--	--	--	--	1	--	--	--
	女	--	0.0	--	--	--	--	--	--	--	--	--	--
075 神経系のその他の障害	合計	25	0.3	8	4	4	--	--	--	2	--	7	--
	男	20	0.3	8	2	3	--	--	--	2	--	5	--
	女	5	0.1	--	2	1	--	--	--	--	--	2	--
VII 眼及び付属器の疾患	合計	250	3.2	12	43	66	3	3	3	6	5	108	1
	男	112	1.4	5	25	30	2	--	3	3	4	40	--
	女	138	1.7	7	18	36	1	3	--	3	1	68	1



## 疾病中分類別・診療圏グループ別・退院患者数

(2016/04/01-2017/03/31)

		総数	構成比(%)	神戸市以外	神戸市東灘区	神戸市灘区	神戸市兵庫区	神戸市長田区	神戸市須磨区	神戸市垂水区	神戸市北区	神戸市中央区	神戸市西区
076 眼瞼、涙器及び眼窩の障害	合計	26	0.3	2	7	3	--	1	--	1	1	11	--
	男	14	0.2	1	5	1	--	--	--	1	1	5	--
	女	12	0.2	1	2	2	--	1	--	--	--	6	--
079 水晶体の障害	合計	216	2.7	10	33	62	3	2	2	5	4	94	1
	男	95	1.2	4	19	29	2	--	2	2	3	34	--
	女	121	1.5	6	14	33	1	2	--	3	1	60	1
081 緑内障	合計	7	0.1	--	2	1	--	--	1	--	--	3	--
	男	2	0.0	--	--	--	--	--	1	--	--	1	--
	女	5	0.1	--	2	1	--	--	--	--	--	2	--
084 眼筋、眼球運動、調節及び屈折の障害	合計	1	0.0	--	1	--	--	--	--	--	--	--	--
	男	1	0.0	--	1	--	--	--	--	--	--	--	--
	女	--	0.0	--	--	--	--	--	--	--	--	--	--
Ⅷ 耳及び乳様突起の疾患	合計	71	0.9	1	14	22	2	3	1	1	4	23	--
	男	33	0.4	1	6	10	--	--	--	1	3	12	--
	女	38	0.5	--	8	12	2	3	1	--	1	11	--
087 外耳疾患	合計	1	0.0	--	--	1	--	--	--	--	--	--	--
	男	1	0.0	--	--	1	--	--	--	--	--	--	--
	女	--	0.0	--	--	--	--	--	--	--	--	--	--
088 中耳及び乳様突起の疾患	合計	9	0.1	--	1	4	--	1	--	--	--	3	--
	男	4	0.1	--	1	1	--	--	--	--	--	2	--
	女	5	0.1	--	--	3	--	1	--	--	--	1	--
089 内耳疾患	合計	47	0.6	--	13	11	2	1	1	1	3	15	--
	男	22	0.3	--	5	5	--	--	--	1	2	9	--
	女	25	0.3	--	8	6	2	1	1	--	1	6	--
090 耳のその他の障害	合計	14	0.2	1	--	6	--	1	--	--	1	5	--
	男	6	0.1	1	--	3	--	--	--	--	1	1	--
	女	8	0.1	--	--	3	--	1	--	--	--	4	--
Ⅸ 循環器系の疾患	合計	1,385	17.5	138	328	362	45	53	66	37	61	258	37
	男	897	11.4	114	215	210	28	31	42	28	41	159	29
	女	488	6.2	24	113	152	17	22	24	9	20	99	8
092 慢性リウマチ性心疾患	合計	13	0.2	2	2	1	--	4	--	--	1	1	2
	男	5	0.1	2	1	--	--	--	--	--	1	1	--
	女	8	0.1	--	1	1	--	4	--	--	--	--	2
093 高血圧性疾患	合計	7	0.1	--	--	4	--	--	--	--	--	3	--
	男	2	0.0	--	--	2	--	--	--	--	--	--	--
	女	5	0.1	--	--	2	--	--	--	--	--	3	--
094 虚血性心疾患	合計	362	4.6	37	97	96	5	8	20	8	15	71	5
	男	282	3.6	34	77	67	5	6	12	8	12	56	5
	女	80	1.0	3	20	29	--	2	8	--	3	15	--
095 肺性心疾患及び肺循環疾患	合計	8	0.1	2	2	1	--	--	--	--	--	3	--
	男	1	0.0	1	--	--	--	--	--	--	--	--	--
	女	7	0.1	1	2	1	--	--	--	--	--	3	--
096 その他の型の心疾患	合計	361	4.6	22	77	113	14	12	15	13	15	68	12
	男	194	2.5	13	43	53	9	5	12	9	7	32	11
	女	167	2.1	9	34	60	5	7	3	4	8	36	1
097 脳血管疾患	合計	308	3.9	19	71	85	16	13	5	4	13	77	5
	男	171	2.2	13	42	42	8	8	3	1	6	47	1
	女	137	1.7	6	29	43	8	5	2	3	7	30	4

## 疾病中分類別・診療圏グループ別・退院患者数

(2016/04/01-2017/03/31)

		総数	構成比(%)	神戸市以外	神戸市東灘区	神戸市灘区	神戸市兵庫区	神戸市長田区	神戸市須磨区	神戸市垂水区	神戸市北区	神戸市中央区	神戸市西区
098 動脈、細動脈及び毛細血管の疾患	合計	231	2.9	30	61	45	8	14	21	8	13	22	9
	男	163	2.1	26	39	33	4	10	12	6	12	13	8
	女	68	0.9	4	22	12	4	4	9	2	1	9	1
099 静脈、リンパ管及びリンパ節の疾患、他に分類されないもの	合計	93	1.2	26	18	16	2	2	5	4	4	12	4
	男	78	1.0	25	13	12	2	2	3	4	3	10	4
	女	15	0.2	1	5	4	--	--	2	--	1	2	--
100 循環器系のその他及び詳細不明の障害	合計	2	0.0	--	--	1	--	--	--	--	--	1	--
	男	1	0.0	--	--	1	--	--	--	--	--	--	--
	女	1	0.0	--	--	--	--	--	--	--	--	1	--
X 呼吸器系の疾患	合計	770	9.8	50	157	247	29	22	19	13	26	203	4
	男	490	6.2	30	104	171	20	16	11	7	15	114	2
	女	280	3.5	20	53	76	9	6	8	6	11	89	2
101 急性上気道感染症	合計	30	0.4	3	3	9	1	2	--	1	--	11	--
	男	14	0.2	1	1	5	1	--	--	1	--	5	--
	女	16	0.2	2	2	4	--	2	--	--	--	6	--
102 インフルエンザ及び肺炎	合計	261	3.3	13	44	92	13	7	8	2	2	79	1
	男	160	2.0	9	25	57	12	6	4	1	2	44	--
	女	101	1.3	4	19	35	1	1	4	1	--	35	1
103 その他の急性下気道感染症	合計	12	0.2	2	3	2	--	--	--	--	--	1	3
	男	7	0.1	--	2	2	--	--	--	--	--	2	1
	女	5	0.1	2	1	--	--	--	--	--	1	1	--
104 上気道のその他の疾患	合計	69	0.9	7	11	29	4	--	2	2	1	12	1
	男	43	0.5	3	6	20	3	--	2	--	1	8	--
	女	26	0.3	4	5	9	1	--	--	2	--	4	1
105 慢性下気道疾患	合計	80	1.0	3	14	33	3	7	1	1	2	16	--
	男	51	0.6	--	12	25	--	4	--	--	--	10	--
	女	29	0.4	3	2	8	3	3	1	1	2	6	--
106 外的因子による肺疾患	合計	127	1.6	7	29	24	5	4	3	4	4	46	1
	男	70	0.9	4	19	14	3	4	1	3	--	21	1
	女	57	0.7	3	10	10	2	--	2	1	4	25	--
107 主として間質を障害するその他の呼吸器疾患	合計	62	0.8	3	18	16	1	2	1	--	7	14	--
	男	37	0.5	2	8	12	1	2	1	--	4	7	--
	女	25	0.3	1	10	4	--	--	--	--	3	7	--
108 下気道の化膿性及び えく壊>死性病態	合計	30	0.4	3	8	13	1	--	1	1	2	1	--
	男	24	0.3	2	5	13	--	--	1	1	2	--	--
	女	6	0.1	1	3	--	1	--	--	--	--	1	--
109 胸膜のその他の疾患	合計	81	1.0	8	24	23	1	--	1	1	6	17	--
	男	70	0.9	8	24	17	--	--	1	--	5	15	--
	女	11	0.1	--	--	6	1	--	--	1	1	2	--
110 呼吸器系のその他の疾患	合計	18	0.2	1	3	6	--	--	2	1	1	4	--
	男	14	0.2	1	2	6	--	--	1	1	1	2	--
	女	4	0.1	--	1	--	--	--	1	--	--	2	--
X I 消化器系の疾患	合計	1,307	16.6	99	242	358	59	43	70	30	54	304	48
	男	735	9.3	71	141	185	36	26	44	24	36	132	40
	女	572	7.2	28	101	173	23	17	26	6	18	172	8
111 口腔、唾液膜及び顎の疾患	合計	5	0.1	--	--	4	--	--	--	--	--	1	--
	男	--	0.0	--	--	--	--	--	--	--	--	--	--
	女	5	0.1	--	--	4	--	--	--	--	--	1	--

神戸赤十字病院  
 疾病中分類別・診療圏グループ別・退院患者数  
 (2016/04/01-2017/03/31)

		総数	構成比(%)	神戸市以外	神戸市東灘区	神戸市灘区	神戸市兵庫区	神戸市長田区	神戸市須磨区	神戸市垂水区	神戸市北区	神戸市中央区	神戸市西区
112 食道、胃及び十二指腸の疾患	合計	61	0.8	3	22	11	2	2	3	3	3	12	--
	男	37	0.5	2	13	7	1	2	2	2	3	5	--
	女	24	0.3	1	9	4	1	--	1	1	--	7	--
113 虫垂の疾患	合計	46	0.6	1	5	21	1	1	2	--	--	15	--
	男	16	0.2	1	1	6	1	1	1	--	--	5	--
	女	30	0.4	--	4	15	--	--	1	--	--	10	--
114 ヘルニア	合計	71	0.9	11	11	22	1	3	--	1	3	19	--
	男	49	0.6	9	6	17	--	2	--	--	2	13	--
	女	22	0.3	2	5	5	1	1	--	1	1	6	--
115 非感染性腸炎及び非感染性大腸炎	合計	67	0.8	4	16	17	--	6	8	1	--	5	10
	男	55	0.7	3	14	11	--	6	8	1	--	2	10
	女	12	0.2	1	2	6	--	--	--	--	--	3	--
116 腸のその他の疾患	合計	537	6.8	43	103	142	31	17	22	9	28	120	22
	男	305	3.9	28	63	80	22	10	12	9	20	45	16
	女	232	2.9	15	40	62	9	7	10	--	8	75	6
117 腹膜の疾患	合計	32	0.4	1	3	12	1	1	1	2	2	8	1
	男	15	0.2	1	2	5	1	--	--	2	2	1	1
	女	17	0.2	--	1	7	--	1	1	--	--	7	--
118 肝疾患	合計	79	1.0	2	22	14	8	--	3	3	4	22	1
	男	42	0.5	1	14	5	1	--	2	1	3	14	1
	女	37	0.5	1	8	9	7	--	1	2	1	8	--
119 胆のう<嚢>、胆管及び膵の障害	合計	363	4.6	31	51	102	9	13	26	9	13	96	13
	男	188	2.4	24	27	44	5	5	15	8	5	44	11
	女	175	2.2	7	24	58	4	8	11	1	8	52	2
120 消化器系のその他の疾患	合計	46	0.6	3	9	13	6	--	5	2	1	6	1
	男	28	0.4	2	1	10	5	--	4	1	1	3	1
	女	18	0.2	1	8	3	1	--	1	1	--	3	--
X II 皮膚及び皮下組織の疾患	合計	85	1.1	13	14	14	8	4	--	1	8	20	3
	男	48	0.6	10	10	9	1	3	--	1	3	9	2
	女	37	0.5	3	4	5	7	1	--	--	5	11	1
121 皮膚及び皮下組織の感染症	合計	47	0.6	3	7	11	5	3	--	1	2	13	2
	男	29	0.4	3	5	7	1	3	--	1	2	6	1
	女	18	0.2	--	2	4	4	--	--	--	--	7	1
123 皮膚炎及び湿疹	合計	2	0.0	--	1	1	--	--	--	--	--	--	--
	男	2	0.0	--	1	1	--	--	--	--	--	--	--
	女	--	0.0	--	--	--	--	--	--	--	--	--	--
125 じんま<蕁麻>疹及び紅斑	合計	2	0.0	1	1	--	--	--	--	--	--	--	--
	男	1	0.0	1	--	--	--	--	--	--	--	--	--
	女	1	0.0	--	1	--	--	--	--	--	--	--	--
127 皮膚付属器の障害	合計	11	0.1	2	3	2	--	--	--	--	1	2	1
	男	9	0.1	2	3	1	--	--	--	--	1	1	1
	女	2	0.0	--	--	1	--	--	--	--	--	1	--
128 皮膚及び皮下組織のその他の障害	合計	23	0.3	7	2	--	3	1	--	--	5	5	--
	男	7	0.1	4	1	--	--	--	--	--	--	2	--
	女	16	0.2	3	1	--	3	1	--	--	5	3	--
X III 筋骨格系及び結合組織の疾患	合計	488	6.2	72	129	100	25	19	18	10	20	83	12
	男	277	3.5	42	73	54	12	11	7	8	13	48	9
	女	211	2.7	30	56	46	13	8	11	2	7	35	3

神戸赤十字病院  
 疾病中分類別・診療圏グループ別・退院患者数  
 (2016/04/01-2017/03/31)

		総数	構成比(%)	神戸市以外	神戸市東灘区	神戸市灘区	神戸市兵庫区	神戸市長田区	神戸市須磨区	神戸市垂水区	神戸市北区	神戸市中央区	神戸市西区
129 感染性関節障害	合計	4	0.1	1	1	1	1	--	--	--	--	--	--
	男	1	0.0	--	1	--	--	--	--	--	--	--	--
	女	3	0.0	1	--	1	1	--	--	--	--	--	--
130 炎症性多発性関節障害	合計	10	0.1	1	2	5	--	--	1	--	--	1	--
	男	3	0.0	--	--	1	--	--	1	--	--	1	--
	女	7	0.1	1	2	4	--	--	--	--	--	--	--
131 関節症	合計	16	0.2	2	2	3	3	--	--	--	--	5	1
	男	7	0.1	1	1	2	1	--	--	--	--	1	1
	女	9	0.1	1	1	1	2	--	--	--	--	4	--
132 その他の関節障害	合計	1	0.0	--	--	--	--	--	--	--	--	1	--
	男	--	0.0	--	--	--	--	--	--	--	--	--	--
	女	1	0.0	--	--	--	--	--	--	--	--	1	--
133 全身性結合組織障害	合計	16	0.2	1	3	7	--	--	--	--	--	5	--
	男	4	0.1	--	--	4	--	--	--	--	--	--	--
	女	12	0.2	1	3	3	--	--	--	--	--	5	--
134 変形性脊柱障害	合計	12	0.2	--	2	2	--	2	1	--	2	1	2
	男	3	0.0	--	1	1	--	--	--	--	1	--	--
	女	9	0.1	--	1	1	--	2	1	--	1	1	2
135 脊椎障害	合計	286	3.6	49	92	45	15	6	13	2	15	44	5
	男	172	2.2	28	53	25	9	3	5	2	10	32	5
	女	114	1.4	21	39	20	6	3	8	--	5	12	--
136 その他の脊柱障害	合計	83	1.1	9	21	27	4	4	2	1	--	15	--
	男	52	0.7	7	14	15	2	3	1	1	--	9	--
	女	31	0.4	2	7	12	2	1	1	--	--	6	--
137 筋障害	合計	6	0.1	--	--	2	--	--	--	--	--	3	1
	男	4	0.1	--	--	2	--	--	--	--	--	2	--
	女	2	0.0	--	--	--	--	--	--	--	--	1	1
138 滑膜及び腱の障害	合計	1	0.0	--	--	--	--	--	1	--	--	--	--
	男	--	0.0	--	--	--	--	--	--	--	--	--	--
	女	1	0.0	--	--	--	--	--	1	--	--	--	--
139 その他の軟部組織障害	合計	5	0.1	--	1	2	--	--	--	--	--	2	--
	男	3	0.0	--	--	1	--	--	--	--	--	2	--
	女	2	0.0	--	1	1	--	--	--	--	--	--	--
140 骨の密度及び構造の障害	合計	42	0.5	8	5	3	2	5	--	7	3	6	3
	男	27	0.3	5	3	3	--	5	--	5	2	1	3
	女	15	0.2	3	2	--	2	--	--	2	1	5	--
141 その他の骨障害	合計	3	0.0	1	--	1	--	1	--	--	--	--	--
	男	1	0.0	1	--	--	--	--	--	--	--	--	--
	女	2	0.0	--	--	1	--	1	--	--	--	--	--
143 筋骨格系及び結合組織のその他の障害	合計	3	0.0	--	--	2	--	1	--	--	--	--	--
	男	--	0.0	--	--	--	--	--	--	--	--	--	--
	女	3	0.0	--	--	2	--	1	--	--	--	--	--
XIV 腎尿路生殖器系の疾患	合計	287	3.6	33	47	73	12	7	11	4	13	83	4
	男	110	1.4	19	23	27	1	2	3	2	5	25	3
	女	177	2.2	14	24	46	11	5	8	2	8	58	1
144 糸球体疾患	合計	3	0.0	1	--	1	--	--	1	--	--	--	--
	男	1	0.0	--	--	--	--	--	1	--	--	--	--
	女	2	0.0	1	--	1	--	--	--	--	--	--	--

## 疾病中分類別・診療圏グループ別・退院患者数

(2016/04/01-2017/03/31)

		総数	構成比(%)	神戸市以外	神戸市東灘区	神戸市灘区	神戸市兵庫区	神戸市長田区	神戸市須磨区	神戸市垂水区	神戸市北区	神戸市中央区	神戸市西区
145 腎尿管間質性疾患	合計	29	0.4	5	2	2	--	2	4	1	2	10	1
	男	11	0.1	4	1	2	--	1	--	1	--	2	--
	女	18	0.2	1	1	--	--	1	4	--	2	8	1
146 腎不全	合計	17	0.2	2	4	4	--	1	1	--	1	3	1
	男	13	0.2	2	3	2	--	1	1	--	1	2	1
	女	4	0.1	--	1	2	--	--	--	--	--	1	--
147 尿路結石症	合計	15	0.2	2	5	4	--	--	1	--	1	1	1
	男	8	0.1	2	2	2	--	--	--	--	--	1	1
	女	7	0.1	--	3	2	--	--	1	--	1	--	--
148 腎及び尿管のその他の障害	合計	4	0.1	--	2	1	--	--	--	--	--	1	--
	男	4	0.1	--	2	1	--	--	--	--	--	1	--
	女	--	0.0	--	--	--	--	--	--	--	--	--	--
149 尿路系のその他の疾患	合計	68	0.9	2	8	23	3	--	1	--	2	28	1
	男	33	0.4	1	5	10	1	--	--	--	2	13	1
	女	35	0.4	1	3	13	2	--	1	--	--	15	--
150 男性生殖器の疾患	合計	40	0.5	10	10	10	--	--	1	1	2	6	--
	男	40	0.5	10	10	10	--	--	1	1	2	6	--
	女	--	0.0	--	--	--	--	--	--	--	--	--	--
151 乳房の障害	合計	1	0.0	--	--	--	--	--	--	--	--	--	1
	男	--	0.0	--	--	--	--	--	--	--	--	--	--
	女	1	0.0	--	--	--	--	--	--	--	--	--	1
152 女性骨盤臓器の炎症性疾患	合計	15	0.2	--	--	8	2	--	--	--	--	5	--
	男	--	0.0	--	--	--	--	--	--	--	--	--	--
	女	15	0.2	--	--	8	2	--	--	--	--	5	--
153 女性生殖器の非炎症性障害	合計	95	1.2	11	16	20	7	4	2	2	5	28	--
	男	--	0.0	--	--	--	--	--	--	--	--	--	--
	女	95	1.2	11	16	20	7	4	2	2	5	28	--
X V 妊娠、分娩及び産じょく<褥>	合計	8	0.1	--	--	2	1	--	--	1	--	3	1
	男	--	0.0	--	--	--	--	--	--	--	--	--	--
	女	8	0.1	--	--	2	1	--	--	1	--	3	1
155 流産に終わった妊娠	合計	5	0.1	--	--	2	--	--	--	--	--	2	1
	男	--	0.0	--	--	--	--	--	--	--	--	--	--
	女	5	0.1	--	--	2	--	--	--	--	--	2	1
161 主として産じょく<褥>に関連する合併症	合計	3	0.0	--	--	--	1	--	--	1	--	1	--
	男	--	0.0	--	--	--	--	--	--	--	--	--	--
	女	3	0.0	--	--	--	1	--	--	1	--	1	--
X VI 周産期に発生した病態	合計	--	0.0	--	--	--	--	--	--	--	--	--	--
	男	--	0.0	--	--	--	--	--	--	--	--	--	--
	女	--	0.0	--	--	--	--	--	--	--	--	--	--
X VII 先天奇形、変形及び染色体異常	合計	10	0.1	3	2	1	1	1	--	--	--	1	1
	男	6	0.1	2	1	1	1	1	--	--	--	--	--
	女	4	0.1	1	1	--	--	--	--	--	--	1	1
174 眼、耳、顔面及び頸部の先天奇形	合計	3	0.0	2	--	--	--	1	--	--	--	--	--
	男	2	0.0	1	--	--	--	1	--	--	--	--	--
	女	1	0.0	1	--	--	--	--	--	--	--	--	--
175 循環器系の先天奇形	合計	4	0.1	1	2	--	--	--	--	--	--	--	1
	男	2	0.0	1	1	--	--	--	--	--	--	--	--
	女	2	0.0	--	1	--	--	--	--	--	--	--	1

神戸赤十字病院  
 疾病中分類別・診療圏グループ別・退院患者数  
 (2016/04/01-2017/03/31)

		総数	構成比(%)	神戸市以外	神戸市東灘区	神戸市灘区	神戸市兵庫区	神戸市長田区	神戸市須磨区	神戸市垂水区	神戸市北区	神戸市中央区	神戸市西区
177 唇裂及び口蓋裂	合計	1	0.0	--	--	--	1	--	--	--	--	--	--
	男	1	0.0	--	--	--	1	--	--	--	--	--	--
	女	--	0.0	--	--	--	--	--	--	--	--	--	--
180 腎尿路系の先天奇形	合計	1	0.0	--	--	1	--	--	--	--	--	--	--
	男	1	0.0	--	--	1	--	--	--	--	--	--	--
	女	--	0.0	--	--	--	--	--	--	--	--	--	--
181 筋骨格系の先天奇形及び変形	合計	1	0.0	--	--	--	--	--	--	--	--	1	--
	男	--	0.0	--	--	--	--	--	--	--	--	--	--
	女	1	0.0	--	--	--	--	--	--	--	--	1	--
XⅧ 症状、徴候及び異常臨床所見・異常検査所見で他に分類されないもの	合計	96	1.2	9	15	29	4	2	2	--	6	29	--
	男	48	0.6	5	9	14	2	1	1	--	3	13	--
	女	48	0.6	4	6	15	2	1	1	--	3	16	--
184 循環器系及び呼吸器系に関する症状及び徴候	合計	11	0.1	1	--	2	--	1	1	--	--	6	--
	男	6	0.1	1	--	--	--	--	1	--	--	4	--
	女	5	0.1	--	--	2	--	1	--	--	--	2	--
185 消化器系及び腹部に関する症状及び徴候	合計	20	0.3	2	3	5	2	--	--	--	3	5	--
	男	12	0.2	1	2	3	1	--	--	--	2	3	--
	女	8	0.1	1	1	2	1	--	--	--	1	2	--
187 神経系及び筋骨格系に関する症状及び徴候	合計	5	0.1	1	1	1	--	--	--	--	--	2	--
	男	3	0.0	1	--	1	--	--	--	--	--	1	--
	女	2	0.0	--	1	--	--	--	--	--	--	1	--
188 腎尿路系に関する症状及び徴候	合計	2	0.0	--	--	1	--	--	--	--	--	1	--
	男	2	0.0	--	--	1	--	--	--	--	--	1	--
	女	--	0.0	--	--	--	--	--	--	--	--	--	--
189 認識、知覚、情緒状態及び行動に関する症状及び徴候	合計	19	0.2	3	5	3	--	1	--	--	1	6	--
	男	10	0.1	2	3	2	--	1	--	--	1	1	--
	女	9	0.1	1	2	1	--	--	--	--	--	5	--
190 言語及び音声に関する症状及び徴候	合計	1	0.0	--	--	--	--	--	--	--	1	--	--
	男	--	0.0	--	--	--	--	--	--	--	--	--	--
	女	1	0.0	--	--	--	--	--	--	--	1	--	--
191 全身症状及び徴候	合計	31	0.4	1	6	14	1	--	1	--	1	7	--
	男	12	0.2	--	4	6	1	--	--	--	--	1	--
	女	19	0.2	1	2	8	--	--	1	--	1	6	--
192 血液検査の異常所見、診断名の記載がないもの	合計	1	0.0	--	--	--	--	--	--	--	--	1	--
	男	1	0.0	--	--	--	--	--	--	--	--	1	--
	女	--	0.0	--	--	--	--	--	--	--	--	--	--
195 画像診断及び機能検査における異常所見、診断名の記載がないもの	合計	6	0.1	1	--	3	1	--	--	--	--	1	--
	男	2	0.0	--	--	1	--	--	--	--	--	1	--
	女	4	0.1	1	--	2	1	--	--	--	--	--	--
XⅨ 損傷、中毒及びその他の外因の影響	合計	928	11.8	157	143	216	49	35	29	49	43	188	19
	男	466	5.9	106	69	92	27	18	16	27	26	74	11
	女	462	5.9	51	74	124	22	17	13	22	17	114	8
197 頭部損傷	合計	162	2.1	16	36	36	18	3	3	7	11	27	5
	男	95	1.2	13	21	23	9	1	3	4	7	9	5
	女	67	0.8	3	15	13	9	2	--	3	4	18	--
198 頸部損傷	合計	40	0.5	15	5	2	4	1	2	4	4	2	1
	男	31	0.4	12	4	2	3	1	1	4	3	1	--
	女	9	0.1	3	1	--	1	--	1	--	1	1	1

神戸赤十字病院  
 疾病中分類別・診療圏グループ別・退院患者数  
 (2016/04/01-2017/03/31)

		総数	構成比(%)	神戸市以外	神戸市東灘区	神戸市灘区	神戸市兵庫区	神戸市長田区	神戸市須磨区	神戸市垂水区	神戸市北区	神戸市中央区	神戸市西区
199 胸部<郭>損傷	合計	39	0.5	13	4	6	--	2	--	2	1	10	1
	男	22	0.3	7	2	2	--	2	--	2	1	6	--
	女	17	0.2	6	2	4	--	--	--	--	--	4	1
200 腹部、下背部、腰椎及び骨盤部の損傷	合計	109	1.4	30	13	20	3	4	2	11	3	21	2
	男	60	0.8	24	6	7	3	2	1	8	1	7	1
	女	49	0.6	6	7	13	--	2	1	3	2	14	1
201 肩及び上腕の損傷	合計	52	0.7	1	11	19	1	2	2	1	2	11	2
	男	28	0.4	1	7	10	1	1	1	--	--	5	2
	女	24	0.3	--	4	9	--	1	1	1	2	6	--
202 肘及び前腕の損傷	合計	81	1.0	14	9	27	2	--	3	3	5	18	--
	男	29	0.4	10	1	9	--	--	1	--	3	5	--
	女	52	0.7	4	8	18	2	--	2	3	2	13	--
203 手首及び手の損傷	合計	32	0.4	11	4	4	1	2	--	2	4	4	--
	男	25	0.3	9	3	2	1	2	--	1	4	3	--
	女	7	0.1	2	1	2	--	--	--	1	--	1	--
204 股関節部及び大腿の損傷	合計	167	2.1	9	31	51	9	6	5	6	3	46	1
	男	59	0.7	8	11	13	4	3	1	2	1	16	--
	女	108	1.4	1	20	38	5	3	4	4	2	30	1
205 膝及び下腿の損傷	合計	94	1.2	14	6	20	5	5	2	3	5	28	6
	男	56	0.7	10	6	9	4	2	2	2	4	15	2
	女	38	0.5	4	--	11	1	3	--	1	1	13	4
206 足首及び足の損傷	合計	17	0.2	2	2	4	1	1	--	1	1	4	1
	男	10	0.1	2	1	3	1	1	--	1	--	--	1
	女	7	0.1	--	1	1	--	--	--	1	--	1	--
207 多部位の損傷	合計	3	0.0	1	--	2	--	--	--	--	--	--	--
	男	1	0.0	1	--	--	--	--	--	--	--	--	--
	女	2	0.0	--	--	2	--	--	--	--	--	--	--
208 部位不明の体幹もしくは(四)肢の損傷又は部位不明の損傷	合計	5	0.1	2	2	1	--	--	--	--	--	--	--
	男	4	0.1	1	2	1	--	--	--	--	--	--	--
	女	1	0.0	1	--	--	--	--	--	--	--	--	--
209 自然開口部からの異物侵入の作用	合計	5	0.1	--	--	2	--	--	--	1	--	2	--
	男	3	0.0	--	--	1	--	--	--	1	--	1	--
	女	2	0.0	--	--	1	--	--	--	--	--	1	--
210 体表面の熱傷及び腐食、明示された部位	合計	10	0.1	5	--	1	2	--	1	--	--	1	--
	男	3	0.0	1	--	--	1	--	1	--	--	--	--
	女	7	0.1	4	--	1	1	--	--	--	--	1	--
212 多部位及び部位不明の熱傷及び腐食	合計	1	0.0	--	--	--	--	--	--	--	1	--	--
	男	--	0.0	--	--	--	--	--	--	--	--	--	--
	女	1	0.0	--	--	--	--	--	--	--	1	--	--
214 薬物、薬剤及び生物学的製剤による中毒	合計	10	0.1	--	3	2	2	--	--	--	--	3	--
	男	1	0.0	--	--	--	--	--	--	--	--	1	--
	女	9	0.1	--	3	2	2	--	--	--	--	2	--
216 外因のその他及び詳細不明の作用	合計	20	0.3	3	5	4	1	--	3	1	1	2	--
	男	9	0.1	1	1	1	--	--	3	--	1	2	--
	女	11	0.1	2	4	3	1	--	--	1	--	--	--
217 外傷の早期合併症	合計	2	0.0	--	--	1	--	--	--	--	--	1	--
	男	2	0.0	--	--	1	--	--	--	--	--	1	--
	女	--	0.0	--	--	--	--	--	--	--	--	--	--

## 疾病中分類別・診療圏グループ別・退院患者数

(2016/04/01-2017/03/31)

		総数	構成比(%)	神戸市以外	神戸市東灘区	神戸市灘区	神戸市兵庫区	神戸市長田区	神戸市須磨区	神戸市垂水区	神戸市北区	神戸市中央区	神戸市西区	
218	外科的及び内科的ケアの合併症、他に分類されないもの	合計	71	0.9	16	11	13	--	9	6	6	2	8	--
		男	23	0.3	3	3	7	--	3	2	2	1	2	--
		女	48	0.6	13	8	6	--	6	4	4	1	6	--
219	損傷、中毒及びその他の外因による影響の続発・後遺症	合計	8	0.1	5	1	1	--	--	--	1	--	--	--
		男	5	0.1	3	1	1	--	--	--	--	--	--	--
		女	3	0.0	2	--	--	--	--	--	1	--	--	--
XXI	健康状態に影響を及ぼす要因及び保健サービスの利用	合計	6	0.1	3	--	3	--	--	--	--	--	--	--
		男	1	0.0	--	--	1	--	--	--	--	--	--	--
		女	5	0.1	3	--	2	--	--	--	--	--	--	--
222	生殖に関連する環境下での保健サービスの利用者	合計	1	0.0	1	--	--	--	--	--	--	--	--	--
		男	--	0.0	--	--	--	--	--	--	--	--	--	--
		女	1	0.0	1	--	--	--	--	--	--	--	--	--
226	家族歴、既往歴及び健康状態に影響を及ぼす特定の状態に関連する健康障害をきたす恐れのある者	合計	5	0.1	2	--	3	--	--	--	--	--	--	--
		男	1	0.0	--	--	1	--	--	--	--	--	--	--
		女	4	0.1	2	--	2	--	--	--	--	--	--	--

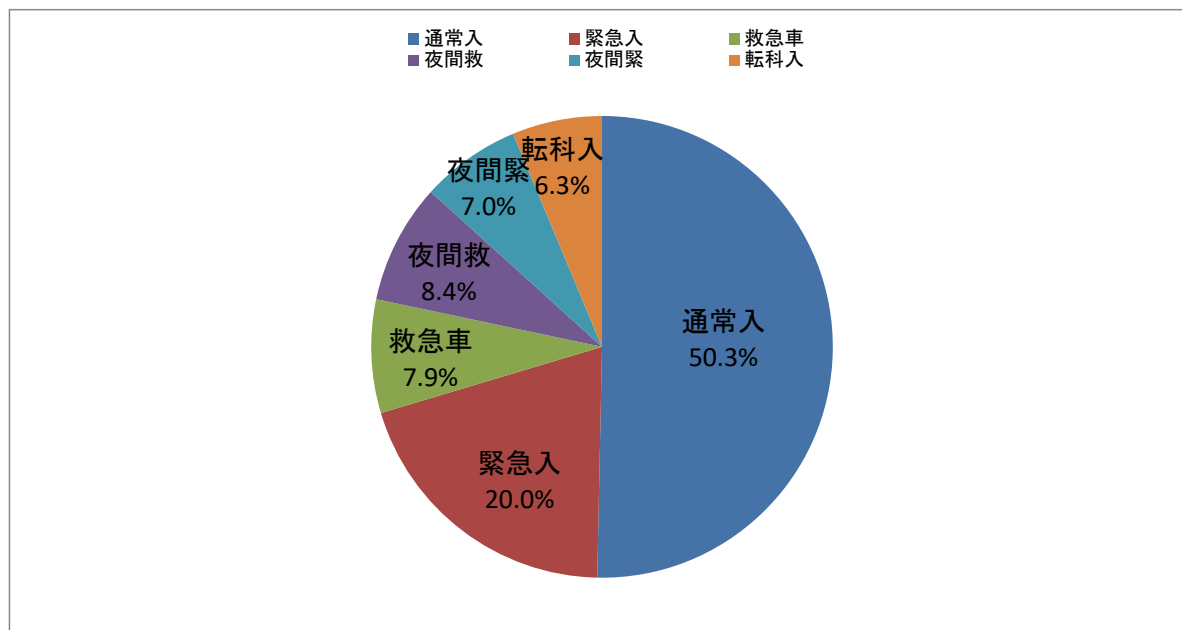


神戸赤十字病院  
 疾病大分類別・開始経路別・退院患者数  
 (2016/04/01-2017/03/31)

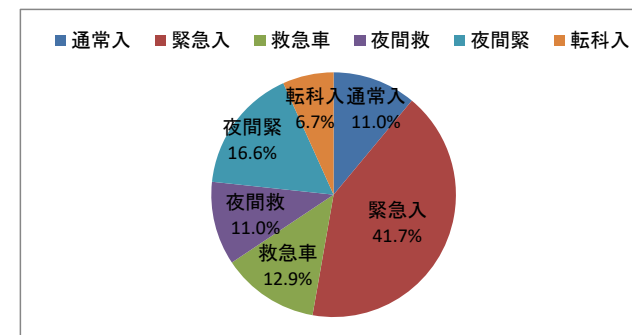
		総数	構成比(%)	通常入	緊急入	救急車	夜間救	夜間緊	転科入
総数	合計	7,894	100.0	3,973	1,582	627	662	553	497
	男	4,395	55.7	2,293	851	343	318	290	300
	女	3,499	44.3	1,680	731	284	344	263	197
構成比(%)	合計	100.0	--	50.3	20.0	7.9	8.4	7.0	6.3
	男	100.0	--	52.2	19.4	7.8	7.2	6.6	6.8
	女	100.0	--	48.0	20.9	8.1	9.8	7.5	5.6
I 感染症及び寄生虫症	合計	163	2.1	18	68	21	18	27	11
	男	90	1.1	9	36	11	8	19	7
	女	73	0.9	9	32	10	10	8	4
II 新生物	合計	1,679	21.3	1,318	168	25	30	34	104
	男	866	11.0	657	98	13	15	18	65
	女	813	10.3	661	70	12	15	16	39
III 血液及び造血系の疾患並びに免疫機構の障害	合計	38	0.5	9	14	3	5	3	4
	男	21	0.3	5	7	3	3	2	1
	女	17	0.2	4	7	--	2	1	3
IV 内分泌、栄養及び代謝疾患	合計	142	1.8	57	28	18	22	9	8
	男	89	1.1	37	18	15	10	2	7
	女	53	0.7	20	10	3	12	7	1
V 精神及び行動の障害	合計	17	0.2	--	1	2	12	2	--
	男	11	0.1	--	--	2	8	1	--
	女	6	0.1	--	1	--	4	1	--
VI 神経系の疾患	合計	164	2.1	68	36	22	19	10	9
	男	95	1.2	54	14	12	8	3	4
	女	69	0.9	14	22	10	11	7	5
VII 眼及び付属器の疾患	合計	250	3.2	246	3	--	--	1	--
	男	112	1.4	111	--	--	--	1	--
	女	138	1.7	135	3	--	--	--	--
VIII 耳及び乳様突起の疾患	合計	71	0.9	12	23	10	13	7	6
	男	33	0.4	6	10	3	6	4	4
	女	38	0.5	6	13	7	7	3	2
IX 循環器系の疾患	合計	1,385	17.5	676	249	146	138	97	79
	男	897	11.4	493	149	84	74	55	42
	女	488	6.2	183	100	62	64	42	37
X 呼吸器系の疾患	合計	770	9.8	102	316	88	93	103	68
	男	490	6.2	66	200	61	47	64	52
	女	280	3.5	36	116	27	46	39	16
XI 消化器系の疾患	合計	1,307	16.6	522	301	79	112	145	148
	男	735	9.3	341	139	42	54	70	89
	女	572	7.2	181	162	37	58	75	59
XII 皮膚及び皮下組織の疾患	合計	85	1.1	34	32	4	2	10	3
	男	48	0.6	19	19	2	1	7	--
	女	37	0.5	15	13	2	1	3	3
XIII 筋骨格系及び結合組織の疾患	合計	488	6.2	384	52	20	14	15	3
	男	277	3.5	235	23	7	4	7	1
	女	211	2.7	149	29	13	10	8	2
XIV 腎尿路生殖器系の疾患	合計	287	3.6	125	80	22	14	30	16
	男	110	1.4	33	40	12	4	13	8
	女	177	2.2	92	40	10	10	17	8

神戸赤十字病院  
 疾病大分類別・開始経路別・退院患者数  
 (2016/04/01-2017/03/31)

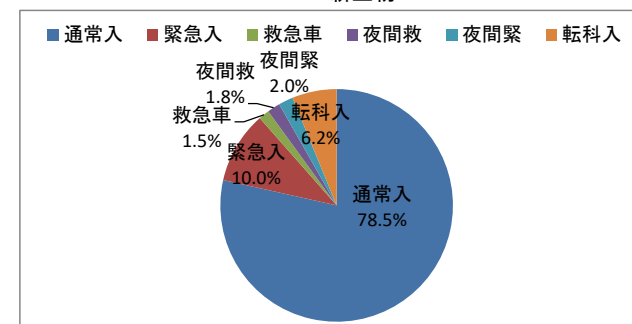
		総数	構成比(%)	通常入	緊急入	救急車	夜間救	夜間緊	転科入
X V 妊娠、分娩及び産じょく<褥>	合計	8	0.1	4	2	1	1	--	--
	男	--	0.0	--	--	--	--	--	--
	女	8	0.1	4	2	1	1	--	--
X VI 周産期に発生した病態	合計	--	0.0	--	--	--	--	--	--
	男	--	0.0	--	--	--	--	--	--
	女	--	0.0	--	--	--	--	--	--
X VII 先天奇形、変形及び染色体異常	合計	10	0.1	8	--	1	1	--	--
	男	6	0.1	5	--	--	1	--	--
	女	4	0.1	3	--	1	--	--	--
X VIII 症状、徴候及び異常臨床所見・異常検査所見で他に分類されないもの	合計	96	1.2	12	24	18	31	8	3
	男	48	0.6	7	15	7	16	1	2
	女	48	0.6	5	9	11	15	7	1
X IX 損傷、中毒及びその他の外因の影響	合計	928	11.8	373	184	147	137	52	35
	男	466	5.9	214	83	69	59	23	18
	女	462	5.9	159	101	78	78	29	17
X X I 健康状態に影響を及ぼす要因及び保健サービスの利用	合計	6	0.1	5	1	--	--	--	--
	男	1	0.0	1	--	--	--	--	--
	女	5	0.1	4	1	--	--	--	--



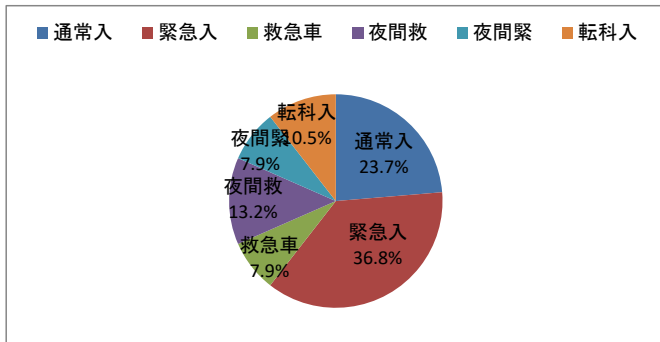
感染症及び寄生虫症



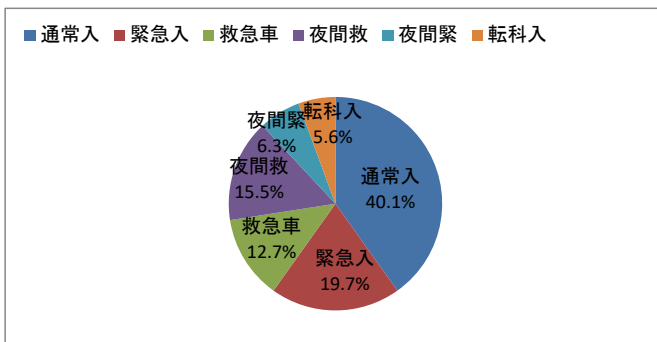
新生物



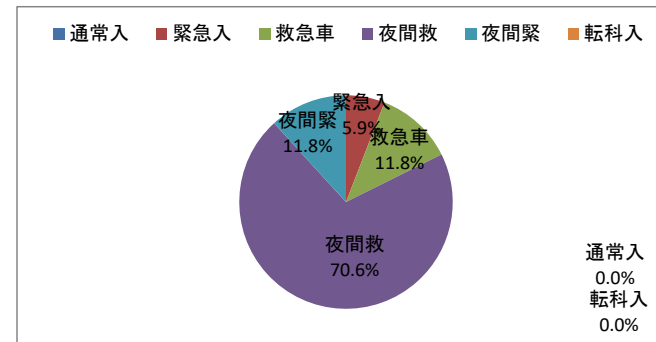
血液及び造血系の疾患並びに免疫機構の障害



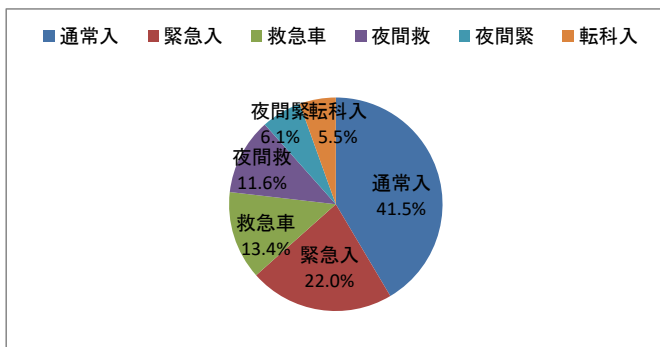
内分泌、栄養及び代謝疾患



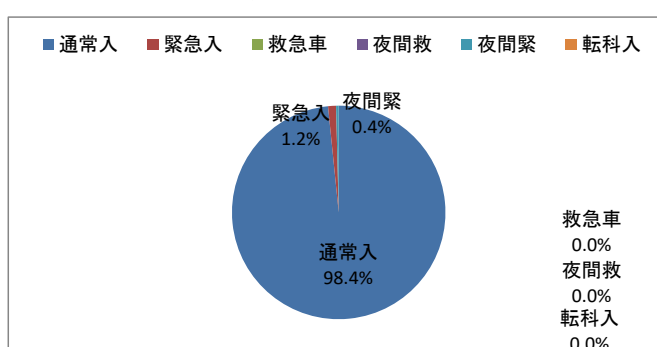
精神及び行動の障害



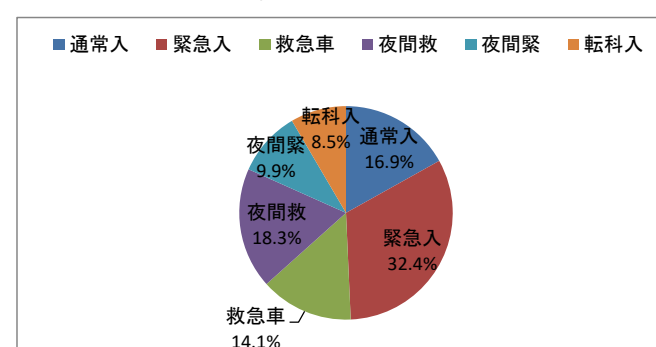
神経系の疾患



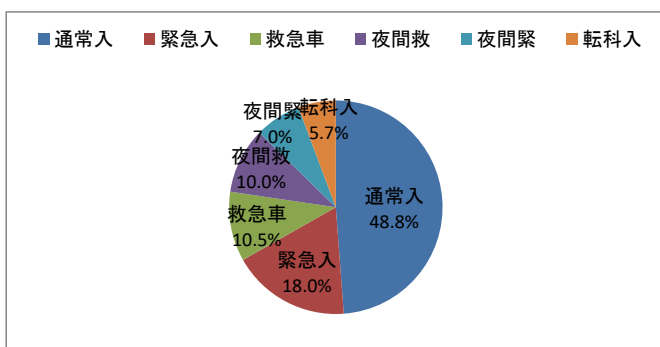
眼及び付属器の疾患



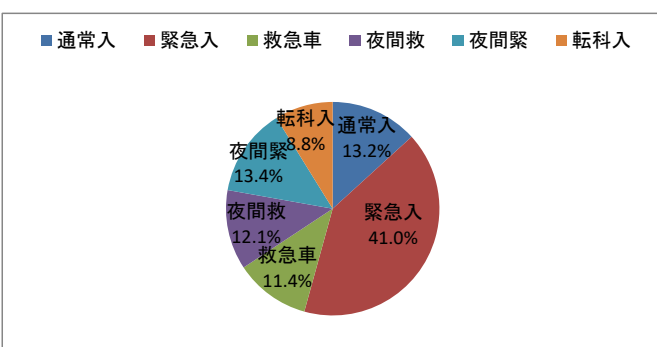
耳及び乳様突起の疾患



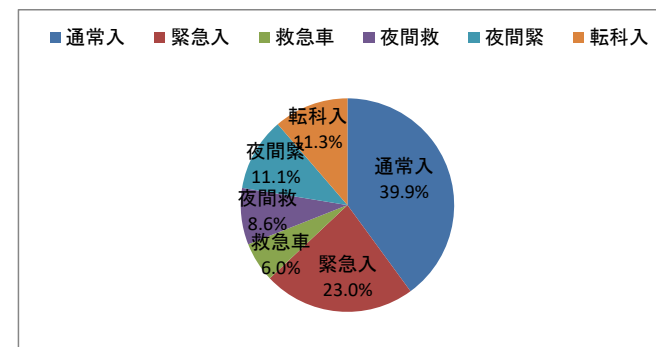
循環器系の疾患



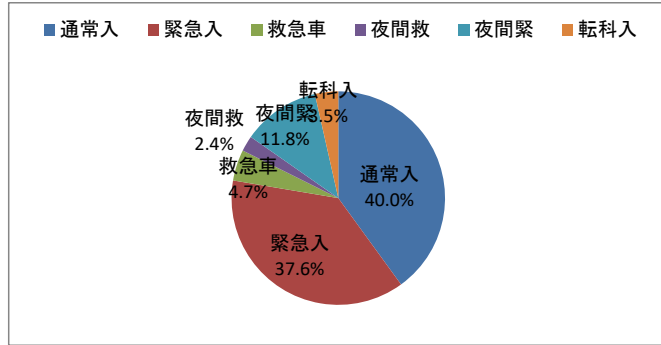
呼吸器系の疾患



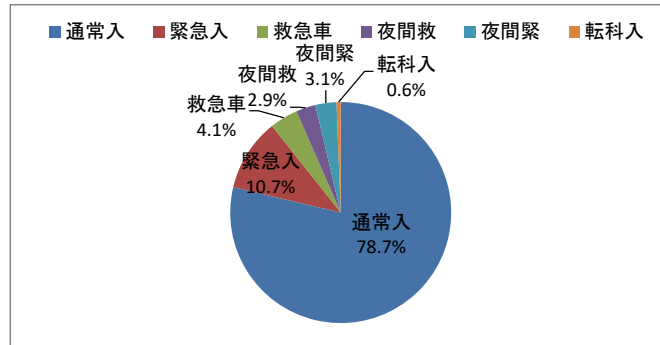
消化器系の疾患



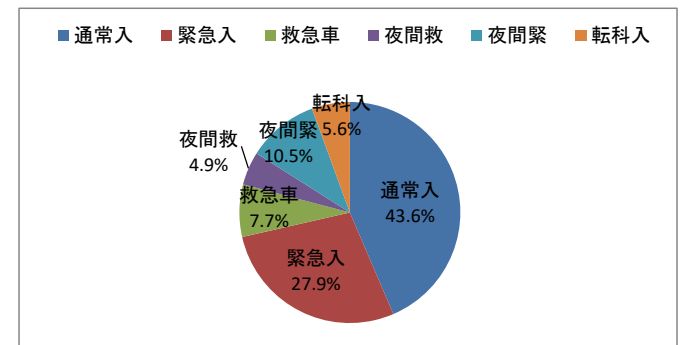
皮膚及び皮下組織の疾患



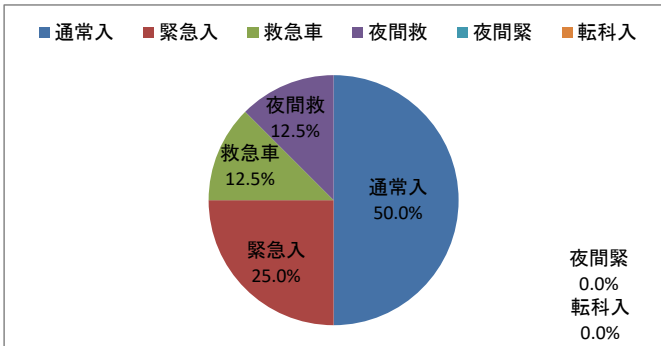
筋骨格系及び結合組織の疾患



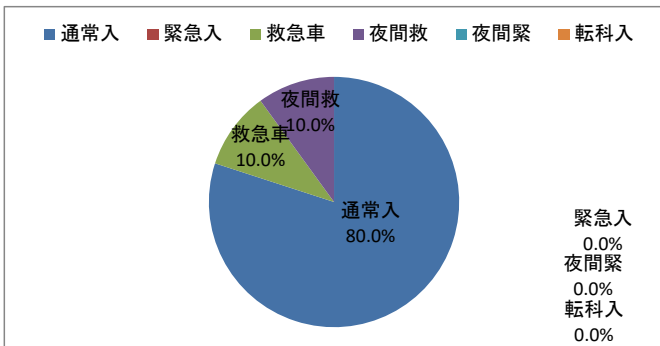
泌尿路生殖器系の疾患



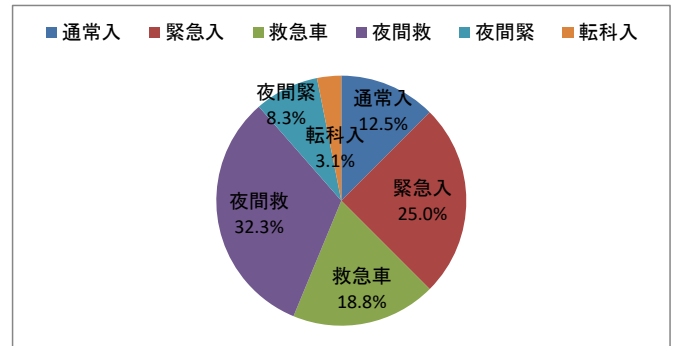
妊娠、分娩及び産じょく<<褥>>



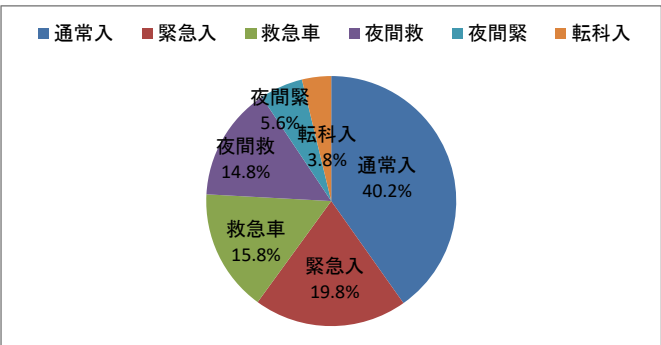
先天奇形、変形及び染色体異常



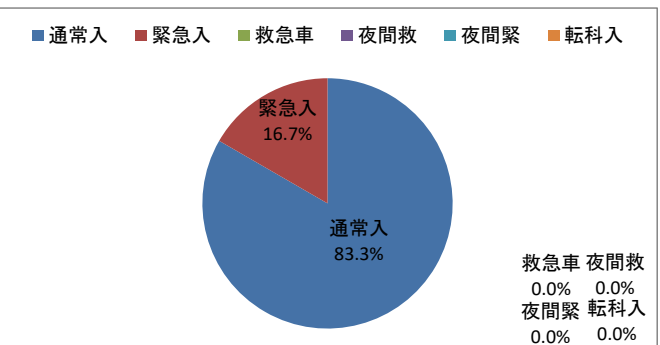
症状、徴候及び異常臨床所見・異常検査所見で他に分類されないもの



損傷、中毒及びその他の外因の影響



健康状態に影響を及ぼす要因及び保健サービスの利用



神戸赤十字病院  
 疾病中分類別・開始経路別・退院患者数  
 (2016/04/01-2017/03/31)

		総数	構成比(%)	通常入	緊急入	救急車	夜間救	夜間緊	転科入
総数	合計	7,894	100.0	3,973	1,582	627	662	553	497
	男	4,395	55.7	2,293	851	343	318	290	300
	女	3,499	44.3	1,680	731	284	344	263	197
構成比(%)	合計	100.0	--	50.3	20.0	7.9	8.4	7.0	6.3
	男	100.0	--	52.2	19.4	7.8	7.2	6.6	6.8
	女	100.0	--	48.0	20.9	8.1	9.8	7.5	5.6
I 感染症及び寄生虫症	合計	163	2.1	18	68	21	18	27	11
	男	90	1.1	9	36	11	8	19	7
	女	73	0.9	9	32	10	10	8	4
001 腸管感染症	合計	69	0.9	3	32	8	6	20	--
	男	37	0.5	1	19	2	3	12	--
	女	32	0.4	2	13	6	3	8	--
002 結核	合計	10	0.1	3	4	1	--	--	2
	男	6	0.1	2	1	1	--	--	2
	女	4	0.1	1	3	--	--	--	--
004 その他の細菌性疾患	合計	39	0.5	3	10	10	9	3	4
	男	23	0.3	2	6	7	3	3	2
	女	16	0.2	1	4	3	6	--	2
005 主として性的伝播様式をとる感染症	合計	1	0.0	--	1	--	--	--	--
	男	--	0.0	--	--	--	--	--	--
	女	1	0.0	--	1	--	--	--	--
009 中枢神経系のウイルス感染症	合計	2	0.0	--	1	--	--	--	1
	男	1	0.0	--	--	--	--	--	1
	女	1	0.0	--	1	--	--	--	--
011 皮膚及び粘膜病変を特徴とするウイルス感染症	合計	10	0.1	2	4	--	1	1	2
	男	4	0.1	1	1	--	--	1	1
	女	6	0.1	1	3	--	1	--	1
012 ウイルス肝炎	合計	11	0.1	2	7	1	--	--	1
	男	6	0.1	1	4	1	--	--	--
	女	5	0.1	1	3	--	--	--	1
013 ヒト免疫不全ウイルス[HIV]病	合計	1	0.0	--	--	--	1	--	--
	男	1	0.0	--	--	--	1	--	--
	女	--	0.0	--	--	--	--	--	--
014 その他のウイルス疾患	合計	7	0.1	--	5	--	--	2	--
	男	4	0.1	--	2	--	--	2	--
	女	3	0.0	--	3	--	--	--	--

神戸赤十字病院  
 疾病中分類別・開始経路別・退院患者数  
 (2016/04/01-2017/03/31)

		総数	構成比(%)	通常入	緊急入	救急車	夜間救	夜間緊	転科入
015 真菌症	合計	8	0.1	3	3	--	--	1	1
	男	6	0.1	2	2	--	--	1	1
	女	2	0.0	1	1	--	--	--	--
016 原虫疾患	合計	1	0.0	--	--	1	--	--	--
	男	--	0.0	--	--	--	--	--	--
	女	1	0.0	--	--	1	--	--	--
017 ぜんく蠕>虫症	合計	3	0.0	1	1	--	1	--	--
	男	2	0.0	--	1	--	1	--	--
	女	1	0.0	1	--	--	--	--	--
019 感染症及び寄生虫症の続発・後遺症	合計	1	0.0	1	--	--	--	--	--
	男	--	0.0	--	--	--	--	--	--
	女	1	0.0	1	--	--	--	--	--
II 新生物	合計	1,679	21.3	1,318	168	25	30	34	104
	男	866	11.0	657	98	13	15	18	65
	女	813	10.3	661	70	12	15	16	39
022 口唇、口腔及び咽頭の悪性新生物	合計	2	0.0	1	--	--	--	--	1
	男	1	0.0	--	--	--	--	--	1
	女	1	0.0	1	--	--	--	--	--
023 消化器の悪性新生物	合計	768	9.7	568	89	9	10	20	72
	男	418	5.3	295	56	7	7	9	44
	女	350	4.4	273	33	2	3	11	28
024 呼吸器及び胸腔内臓器の悪性新生物	合計	325	4.1	263	28	9	10	5	10
	男	218	2.8	178	21	4	3	5	7
	女	107	1.4	85	7	5	7	--	3
026 皮膚の黒色腫及びその他の悪性新生物	合計	1	0.0	1	--	--	--	--	--
	男	1	0.0	1	--	--	--	--	--
	女	--	0.0	--	--	--	--	--	--
027 中皮及び軟部組織の悪性新生物	合計	15	0.2	11	3	1	--	--	--
	男	9	0.1	6	2	1	--	--	--
	女	6	0.1	5	1	--	--	--	--
028 乳房の悪性新生物	合計	5	0.1	4	1	--	--	--	--
	男	--	0.0	--	--	--	--	--	--
	女	5	0.1	4	1	--	--	--	--
029 女性生殖器の悪性新生物	合計	62	0.8	56	4	--	--	1	1
	男	--	0.0	--	--	--	--	--	--
	女	62	0.8	56	4	--	--	1	1

神戸赤十字病院  
 疾病中分類別・開始経路別・退院患者数  
 (2016/04/01-2017/03/31)

		総数	構成比(%)	通常入	緊急入	救急車	夜間救	夜間緊	転科入
030 男性生殖器の悪性新生物	合計	71	0.9	64	3	--	1	--	3
	男	71	0.9	64	3	--	1	--	3
	女	--	0.0	--	--	--	--	--	--
031 腎尿路の悪性新生物	合計	41	0.5	38	2	--	--	--	1
	男	28	0.4	28	--	--	--	--	--
	女	13	0.2	10	2	--	--	--	1
032 眼、脳及び中枢神経系のその他の中枢神経系の部位の悪性新生物	合計	4	0.1	1	2	--	1	--	--
	男	2	0.0	--	1	--	1	--	--
	女	2	0.0	1	1	--	--	--	--
033 甲状腺及びその他の内分泌腺の悪性新生物	合計	3	0.0	2	--	--	1	--	--
	男	1	0.0	1	--	--	--	--	--
	女	2	0.0	1	--	--	1	--	--
034 部位不明確、続発部位及び部位不明の悪性新生物	合計	76	1.0	37	21	5	3	2	8
	男	33	0.4	14	11	1	2	1	4
	女	43	0.5	23	10	4	1	1	4
035 リンパ組織、造血組織及び関連組織の悪性新生物	合計	13	0.2	7	2	--	1	2	1
	男	7	0.1	3	1	--	1	1	1
	女	6	0.1	4	1	--	--	1	--
038 良性新生物	合計	176	2.2	164	6	--	1	3	2
	男	50	0.6	47	--	--	--	1	2
	女	126	1.6	117	6	--	1	2	--
039 性状不詳又は不明の新生物	合計	117	1.5	101	7	1	2	1	5
	男	27	0.3	20	3	--	--	1	3
	女	90	1.1	81	4	1	2	--	2
Ⅲ 血液及び造血器の疾患並びに免疫機構の障害	合計	38	0.5	9	14	3	5	3	4
	男	21	0.3	5	7	3	3	2	1
	女	17	0.2	4	7	--	2	1	3
040 栄養性貧血	合計	5	0.1	1	3	1	--	--	--
	男	3	0.0	1	1	1	--	--	--
	女	2	0.0	--	2	--	--	--	--
041 溶血性貧血	合計	3	0.0	1	2	--	--	--	--
	男	1	0.0	--	1	--	--	--	--
	女	2	0.0	1	1	--	--	--	--
042 無形成性貧血及びその他の貧血	合計	9	0.1	1	2	1	4	1	--
	男	6	0.1	1	1	1	2	1	--
	女	3	0.0	--	1	--	2	--	--

神戸赤十字病院  
 疾病中分類別・開始経路別・退院患者数  
 (2016/04/01-2017/03/31)

		総数	構成比(%)	通常入	緊急入	救急車	夜間救	夜間緊	転科入
043 凝固障害、紫斑病及びその他の出血性病態	合計	14	0.2	1	6	1	1	1	4
	男	6	0.1	--	3	1	1	--	1
	女	8	0.1	1	3	--	--	1	3
044 血液及び造血器のその他の疾患	合計	3	0.0	1	1	--	--	1	--
	男	3	0.0	1	1	--	--	1	--
045 免疫機構の障害	合計	4	0.1	4	--	--	--	--	--
	男	2	0.0	2	--	--	--	--	--
046 甲状腺障害	合計	2	0.0	2	--	--	--	--	--
	男	2	0.0	2	--	--	--	--	--
IV 内分泌、栄養及び代謝疾患	合計	142	1.8	57	28	18	22	9	8
	男	89	1.1	37	18	15	10	2	7
	女	53	0.7	20	10	3	12	7	1
047 糖尿病	合計	3	0.0	--	1	--	1	--	1
	男	3	0.0	--	1	--	1	--	1
	女	--	0.0	--	--	--	--	--	--
048 その他のグルコース調節及び膵内分泌障害	合計	72	0.9	54	6	6	2	--	4
	男	51	0.6	35	5	6	1	--	4
	女	21	0.3	19	1	--	1	--	--
049 その他の内分泌腺障害	合計	7	0.1	--	1	4	2	--	--
	男	5	0.1	--	--	3	2	--	--
	女	2	0.0	--	1	1	--	--	--
050 栄養失調(症)	合計	2	0.0	2	--	--	--	--	--
	男	1	0.0	1	--	--	--	--	--
	女	1	0.0	1	--	--	--	--	--
051 その他の栄養欠乏症	合計	1	0.0	--	1	--	--	--	--
	男	1	0.0	--	1	--	--	--	--
	女	--	0.0	--	--	--	--	--	--
053 代謝障害	合計	1	0.0	--	--	1	--	--	--
	男	1	0.0	--	--	1	--	--	--
	女	--	0.0	--	--	--	--	--	--
V 精神及び行動の障害	合計	56	0.7	1	19	7	17	9	3
	男	27	0.3	1	11	5	6	2	2
	女	29	0.4	--	8	2	11	7	1
V 精神及び行動の障害	合計	17	0.2	--	1	2	12	2	--
	男	11	0.1	--	--	2	8	1	--
	女	6	0.1	--	1	--	4	1	--



神戸赤十字病院  
 疾病中分類別・開始経路別・退院患者数  
 (2016/04/01-2017/03/31)

		総数	構成比(%)	通常入	緊急入	救急車	夜間救	夜間緊	転科入
054 症状性を含む器質性精神障害	合計	1	0.0	--	--	1	--	--	--
	男	1	0.0	--	--	1	--	--	--
	女	--	0.0	--	--	--	--	--	--
055 精神作用物質使用による精神及び行動の障害	合計	13	0.2	--	--	1	11	1	--
	男	10	0.1	--	--	1	8	1	--
	女	3	0.0	--	--	--	3	--	--
058 神経症性障害、ストレス関連障害及び身体表現性障害	合計	2	0.0	--	1	--	1	--	--
	男	--	0.0	--	--	--	--	--	--
	女	2	0.0	--	1	--	1	--	--
059 生理的障害及び身体的要因に関連した行動症候群	合計	1	0.0	--	--	--	--	1	--
	男	--	0.0	--	--	--	--	--	--
	女	1	0.0	--	--	--	--	1	--
VI 神経系の疾患	合計	164	2.1	68	36	22	19	10	9
	男	95	1.2	54	14	12	8	3	4
	女	69	0.9	14	22	10	11	7	5
065 中枢神経系の炎症性疾患	合計	12	0.2	1	6	--	1	3	1
	男	5	0.1	1	3	--	--	1	--
	女	7	0.1	--	3	--	1	2	1
066 主に中枢神経系を障害する系統萎縮症	合計	5	0.1	5	--	--	--	--	--
	男	5	0.1	5	--	--	--	--	--
	女	--	0.0	--	--	--	--	--	--
067 錐体外路障害及び異常運動	合計	7	0.1	1	2	1	1	--	2
	男	5	0.1	1	1	1	1	--	1
	女	2	0.0	--	1	--	--	--	1
068 神経系のその他の変性疾患	合計	1	0.0	--	1	--	--	--	--
	男	1	0.0	--	1	--	--	--	--
	女	--	0.0	--	--	--	--	--	--
070 挿間性及び発作性障害	合計	85	1.1	30	16	15	16	5	3
	男	41	0.5	24	3	6	6	1	1
	女	44	0.6	6	13	9	10	4	2
071 神経、神経根及び神経そう<叢>の障害	合計	17	0.2	9	6	--	--	1	1
	男	7	0.1	4	3	--	--	--	--
	女	10	0.1	5	3	--	--	1	1
072 多発(性)ニューロパチ<シ>-及びその他の末梢神経系の障害	合計	4	0.1	--	1	2	--	--	1
	男	4	0.1	--	1	2	--	--	1
	女	--	0.0	--	--	--	--	--	--

神戸赤十字病院  
 疾病中分類別・開始経路別・退院患者数  
 (2016/04/01-2017/03/31)

		総数	構成比(%)	通常入	緊急入	救急車	夜間救	夜間緊	転科入
073 神経筋接合部及び筋の疾患	合計	5	0.1	4	1	--	--	--	--
	男	4	0.1	4	--	--	--	--	--
	女	1	0.0	--	1	--	--	--	--
074 脳性麻痺及びその他の麻痺性症候群	合計	3	0.0	--	1	1	1	--	--
	男	3	0.0	--	1	1	1	--	--
	女	--	0.0	--	--	--	--	--	--
075 神経系のその他の障害	合計	25	0.3	18	2	3	--	1	1
	男	20	0.3	15	1	2	--	1	1
	女	5	0.1	3	1	1	--	--	--
Ⅶ 眼及び付属器の疾患	合計	250	3.2	246	3	--	--	1	--
	男	112	1.4	111	--	--	--	1	--
	女	138	1.7	135	3	--	--	--	--
076 眼瞼、涙器及び眼窩の障害	合計	26	0.3	25	1	--	--	--	--
	男	14	0.2	14	--	--	--	--	--
	女	12	0.2	11	1	--	--	--	--
079 水晶体の障害	合計	216	2.7	216	--	--	--	--	--
	男	95	1.2	95	--	--	--	--	--
	女	121	1.5	121	--	--	--	--	--
081 緑内障	合計	7	0.1	5	2	--	--	--	--
	男	2	0.0	2	--	--	--	--	--
	女	5	0.1	3	2	--	--	--	--
084 眼筋、眼球運動、調節及び屈折の障害	合計	1	0.0	--	--	--	--	1	--
	男	1	0.0	--	--	--	--	1	--
	女	--	0.0	--	--	--	--	--	--
Ⅷ 耳及び乳様突起の疾患	合計	71	0.9	12	23	10	13	7	6
	男	33	0.4	6	10	3	6	4	4
	女	38	0.5	6	13	7	7	3	2
087 外耳疾患	合計	1	0.0	1	--	--	--	--	--
	男	1	0.0	1	--	--	--	--	--
	女	--	0.0	--	--	--	--	--	--
088 中耳及び乳様突起の疾患	合計	9	0.1	8	1	--	--	--	--
	男	4	0.1	4	--	--	--	--	--
	女	5	0.1	4	1	--	--	--	--
089 内耳疾患	合計	47	0.6	3	9	9	13	7	6
	男	22	0.3	1	4	3	6	4	4
	女	25	0.3	2	5	6	7	3	2

神戸赤十字病院  
 疾病中分類別・開始経路別・退院患者数  
 (2016/04/01-2017/03/31)

		総数	構成比(%)	通常入	緊急入	救急車	夜間救	夜間緊	転科入
090 耳のその他の障害	合計	14	0.2	--	13	1	--	--	--
	男	6	0.1	--	6	--	--	--	--
	女	8	0.1	--	7	1	--	--	--
IX 循環器系の疾患	合計	1,385	17.5	676	249	146	138	97	79
	男	897	11.4	493	149	84	74	55	42
	女	488	6.2	183	100	62	64	42	37
092 慢性リウマチ性心疾患	合計	13	0.2	4	3	1	--	--	5
	男	5	0.1	3	2	--	--	--	--
	女	8	0.1	1	1	1	--	--	5
093 高血圧性疾患	合計	7	0.1	--	3	--	4	--	--
	男	2	0.0	--	1	--	1	--	--
	女	5	0.1	--	2	--	3	--	--
094 虚血性心疾患	合計	362	4.6	270	37	25	13	8	9
	男	282	3.6	219	28	21	3	6	5
	女	80	1.0	51	9	4	10	2	4
095 肺性心疾患及び肺循環疾患	合計	8	0.1	1	2	--	4	1	--
	男	1	0.0	--	--	--	1	--	--
	女	7	0.1	1	2	--	3	1	--
096 その他の型の心疾患	合計	361	4.6	124	104	30	40	32	31
	男	194	2.5	72	54	15	22	15	16
	女	167	2.1	52	50	15	18	17	15
097 脳血管疾患	合計	308	3.9	83	53	74	53	24	21
	男	171	2.2	47	31	39	30	11	13
	女	137	1.7	36	22	35	23	13	8
098 動脈、細動脈及び毛細血管の疾患	合計	231	2.9	128	32	10	20	29	12
	男	163	2.1	94	23	5	13	21	7
	女	68	0.9	34	9	5	7	8	5
099 静脈、リンパ管及びリンパ節の疾患、他に分類されないもの	合計	93	1.2	66	14	6	3	3	1
	男	78	1.0	58	10	4	3	2	1
	女	15	0.2	8	4	2	--	1	--
100 循環器系のその他及び詳細不明の障害	合計	2	0.0	--	1	--	1	--	--
	男	1	0.0	--	--	--	1	--	--
	女	1	0.0	--	1	--	--	--	--
X 呼吸器系の疾患	合計	770	9.8	102	316	88	93	103	68
	男	490	6.2	66	200	61	47	64	52
	女	280	3.5	36	116	27	46	39	16

神戸赤十字病院  
 疾病中分類別・開始経路別・退院患者数  
 (2016/04/01-2017/03/31)

		総数	構成比(%)	通常入	緊急入	救急車	夜間救	夜間緊	転科入
101 急性上気道感染症	合計	30	0.4	6	20	--	--	3	1
	男	14	0.2	3	10	--	--	1	--
	女	16	0.2	3	10	--	--	2	1
102 インフルエンザ及び肺炎	合計	261	3.3	5	125	31	40	43	17
	男	160	2.0	3	77	24	16	27	13
	女	101	1.3	2	48	7	24	16	4
103 その他の急性下気道感染症	合計	12	0.2	--	6	--	--	5	1
	男	7	0.1	--	4	--	--	2	1
	女	5	0.1	--	2	--	--	3	--
104 上気道のその他の疾患	合計	69	0.9	58	9	--	--	1	1
	男	43	0.5	37	4	--	--	1	1
	女	26	0.3	21	5	--	--	--	--
105 慢性下気道疾患	合計	80	1.0	1	30	5	13	24	7
	男	51	0.6	1	19	3	8	15	5
	女	29	0.4	--	11	2	5	9	2
106 外的因子による肺疾患	合計	127	1.6	4	41	32	26	13	11
	男	70	0.9	2	24	20	11	7	6
	女	57	0.7	2	17	12	15	6	5
107 主として間質を障害するその他の呼吸器疾患	合計	62	0.8	15	30	6	2	3	6
	男	37	0.5	9	17	4	2	1	4
	女	25	0.3	6	13	2	--	2	2
108 下気道の化膿性及び え<壊>死性病態	合計	30	0.4	1	14	6	2	2	5
	男	24	0.3	1	13	3	1	2	4
	女	6	0.1	--	1	3	1	--	1
109 胸膜のその他の疾患	合計	81	1.0	7	34	8	5	9	18
	男	70	0.9	6	27	7	5	8	17
	女	11	0.1	1	7	1	--	1	1
110 呼吸器系のその他の疾患	合計	18	0.2	5	7	--	5	--	1
	男	14	0.2	4	5	--	4	--	1
	女	4	0.1	1	2	--	1	--	--
X I 消化器系の疾患	合計	1,307	16.6	522	301	79	112	145	148
	男	735	9.3	341	139	42	54	70	89
	女	572	7.2	181	162	37	58	75	59
111 口腔、唾液膜及び顎の疾患	合計	5	0.1	--	3	--	--	1	1
	男	--	0.0	--	--	--	--	--	--
	女	5	0.1	--	3	--	--	1	1

神戸赤十字病院  
 疾病中分類別・開始経路別・退院患者数  
 (2016/04/01-2017/03/31)

		総数	構成比(%)	通常入	緊急入	救急車	夜間救	夜間緊	転科入
112 食道、胃及び十二指腸の疾患	合計	61	0.8	5	20	15	10	5	6
	男	37	0.5	4	10	8	8	2	5
	女	24	0.3	1	10	7	2	3	1
113 虫垂の疾患	合計	46	0.6	--	24	3	5	12	2
	男	16	0.2	--	5	2	4	5	--
	女	30	0.4	--	19	1	1	7	2
114 ヘルニア	合計	71	0.9	58	3	1	3	3	3
	男	49	0.6	46	1	--	--	--	2
	女	22	0.3	12	2	1	3	3	1
115 非感染性腸炎及び非感染性大腸炎	合計	67	0.8	50	7	1	--	3	6
	男	55	0.7	43	4	1	--	1	6
	女	12	0.2	7	3	--	--	2	--
116 腸のその他の疾患	合計	537	6.8	272	94	31	52	57	31
	男	305	3.9	172	42	15	25	28	23
	女	232	2.9	100	52	16	27	29	8
117 腹膜の疾患	合計	32	0.4	4	7	4	8	3	6
	男	15	0.2	2	4	2	3	1	3
	女	17	0.2	2	3	2	5	2	3
118 肝疾患	合計	79	1.0	22	33	6	7	7	4
	男	42	0.5	15	16	2	3	4	2
	女	37	0.5	7	17	4	4	3	2
119 胆のう<嚢>、胆管及び隣の影響	合計	363	4.6	109	87	17	19	46	85
	男	188	2.4	58	42	12	8	23	45
	女	175	2.2	51	45	5	11	23	40
120 消化器系のその他の疾患	合計	46	0.6	2	23	1	8	8	4
	男	28	0.4	1	15	--	3	6	3
	女	18	0.2	1	8	1	5	2	1
X II 皮膚及び皮下組織の疾患	合計	85	1.1	34	32	4	2	10	3
	男	48	0.6	19	19	2	1	7	--
	女	37	0.5	15	13	2	1	3	3
121 皮膚及び皮下組織の感染症	合計	47	0.6	4	26	4	2	8	3
	男	29	0.4	4	16	2	1	6	--
	女	18	0.2	--	10	2	1	2	3
123 皮膚炎及び湿疹	合計	2	0.0	--	1	--	--	1	--
	男	2	0.0	--	1	--	--	1	--
	女	--	0.0	--	--	--	--	--	--

神戸赤十字病院  
 疾病中分類別・開始経路別・退院患者数  
 (2016/04/01-2017/03/31)

		総数	構成比(%)	通常入	緊急入	救急車	夜間救	夜間緊	転科入
125 じんま<蕁麻>疹及び紅斑	合計	2	0.0	1	--	--	--	1	--
	男	1	0.0	1	--	--	--	--	--
	女	1	0.0	--	--	--	--	1	--
127 皮膚付属器の障害	合計	11	0.1	10	1	--	--	--	--
	男	9	0.1	8	1	--	--	--	--
	女	2	0.0	2	--	--	--	--	--
128 皮膚及び皮下組織のその他の障害	合計	23	0.3	19	4	--	--	--	--
	男	7	0.1	6	1	--	--	--	--
	女	16	0.2	13	3	--	--	--	--
XⅢ 筋骨格系及び結合組織の疾患	合計	488	6.2	384	52	20	14	15	3
	男	277	3.5	235	23	7	4	7	1
	女	211	2.7	149	29	13	10	8	2
129 感染性関節障害	合計	4	0.1	1	2	--	--	1	--
	男	1	0.0	1	--	--	--	--	--
	女	3	0.0	--	2	--	--	1	--
130 炎症性多発性関節障害	合計	10	0.1	1	2	4	1	1	1
	男	3	0.0	--	1	1	1	--	--
	女	7	0.1	1	1	3	--	1	1
131 関節症	合計	16	0.2	16	--	--	--	--	--
	男	7	0.1	7	--	--	--	--	--
	女	9	0.1	9	--	--	--	--	--
132 その他の関節障害	合計	1	0.0	--	--	1	--	--	--
	男	--	0.0	--	--	--	--	--	--
	女	1	0.0	--	--	1	--	--	--
133 全身性結合組織障害	合計	16	0.2	2	12	1	--	1	--
	男	4	0.1	--	3	--	--	1	--
	女	12	0.2	2	9	1	--	--	--
134 変形性脊柱障害	合計	12	0.2	9	1	--	--	2	--
	男	3	0.0	2	--	--	--	1	--
	女	9	0.1	7	1	--	--	1	--
135 脊椎障害	合計	286	3.6	260	14	5	4	3	--
	男	172	2.2	160	8	2	2	--	--
	女	114	1.4	100	6	3	2	3	--
136 その他の脊柱障害	合計	83	1.1	58	11	5	5	4	--
	男	52	0.7	41	7	2	--	2	--
	女	31	0.4	17	4	3	5	2	--

神戸赤十字病院  
 疾病中分類別・開始経路別・退院患者数  
 (2016/04/01-2017/03/31)

		総数	構成比(%)	通常入	緊急入	救急車	夜間救	夜間緊	転科入
137 筋障害	合計	6	0.1	1	2	--	1	1	1
	男	4	0.1	--	2	--	--	1	1
	女	2	0.0	1	--	--	1	--	--
138 滑膜及び腱の障害	合計	1	0.0	1	--	--	--	--	--
	男	--	0.0	--	--	--	--	--	--
	女	1	0.0	1	--	--	--	--	--
139 その他の軟部組織障害	合計	5	0.1	1	--	2	1	1	--
	男	3	0.0	1	--	1	--	1	--
	女	2	0.0	--	--	1	1	--	--
140 骨の密度及び構造の障害	合計	42	0.5	31	7	1	2	1	--
	男	27	0.3	22	2	1	1	1	--
	女	15	0.2	9	5	--	1	--	--
141 その他の骨障害	合計	3	0.0	2	1	--	--	--	--
	男	1	0.0	1	--	--	--	--	--
	女	2	0.0	1	1	--	--	--	--
143 筋骨格系及び結合組織のその他の障害	合計	3	0.0	1	--	1	--	--	1
	男	--	0.0	--	--	--	--	--	--
	女	3	0.0	1	--	1	--	--	1
XIV 腎尿路生殖器系の疾患	合計	287	3.6	125	80	22	14	30	16
	男	110	1.4	33	40	12	4	13	8
	女	177	2.2	92	40	10	10	17	8
144 糸球体疾患	合計	3	0.0	2	1	--	--	--	--
	男	1	0.0	--	1	--	--	--	--
	女	2	0.0	2	--	--	--	--	--
145 腎尿細管間質性疾患	合計	29	0.4	2	14	3	--	7	3
	男	11	0.1	2	6	1	--	2	--
	女	18	0.2	--	8	2	--	5	3
146 腎不全	合計	17	0.2	1	9	2	--	4	1
	男	13	0.2	1	6	2	--	3	1
	女	4	0.1	--	3	--	--	1	--
147 尿路結石症	合計	15	0.2	10	4	--	1	--	--
	男	8	0.1	6	1	--	1	--	--
	女	7	0.1	4	3	--	--	--	--
148 腎及び尿管のその他の障害	合計	4	0.1	--	2	2	--	--	--
	男	4	0.1	--	2	2	--	--	--
	女	--	0.0	--	--	--	--	--	--

神戸赤十字病院  
 疾病中分類別・開始経路別・退院患者数  
 (2016/04/01-2017/03/31)

		総数	構成比(%)	通常入	緊急入	救急車	夜間救	夜間緊	転科入
149 尿路系のその他の疾患	合計	68	0.9	5	26	10	10	12	5
	男	33	0.4	4	10	6	3	5	5
	女	35	0.4	1	16	4	7	7	
150 男性生殖器の疾患	合計	40	0.5	20	14	1	--	3	2
	男	40	0.5	20	14	1	--	3	2
	女	--	0.0	--	--	--	--	--	--
151 乳房の障害	合計	1	0.0	1	--	--	--	--	--
	男	--	0.0	--	--	--	--	--	--
	女	1	0.0	1	--	--	--	--	--
152 女性骨盤臓器の炎症性疾患	合計	15	0.2	5	6	--	--	2	2
	男	--	0.0	--	--	--	--	--	--
	女	15	0.2	5	6	--	--	2	2
153 女性生殖器の非炎症性障害	合計	95	1.2	79	4	4	3	2	3
	男	--	0.0	--	--	--	--	--	--
	女	95	1.2	79	4	4	3	2	3
X V 妊娠、分娩及び産じょく<褥>	合計	8	0.1	4	2	1	1	--	--
	男	0	0.0	--	--	--	--	--	--
	女	8	0.1	4	2	1	1	--	--
155 流産に終わった妊娠	合計	5	0.1	1	2	1	1	--	--
	男	--	0.0	--	--	--	--	--	--
	女	5	0.1	1	2	1	1	--	--
161 主として産じょく<褥>に関連する合併症	合計	3	0.0	3	--	--	--	--	--
	男	--	0.0	--	--	--	--	--	--
	女	3	0.0	3	--	--	--	--	--
X VI 周産期に発生した病態	合計	--	--	--	--	--	--	--	--
	男	--	--	--	--	--	--	--	--
	女	--	--	--	--	--	--	--	--
X VII 先天奇形、変形及び染色体異常	合計	10	0.1	8	--	1	1	--	--
	男	6	0.1	5	--	--	1	--	--
	女	4	0.1	3	--	1	--	--	--
174 眼、耳、顔面及び頸部の先天奇形	合計	3	0.0	3	--	--	--	--	--
	男	2	0.0	2	--	--	--	--	--
	女	1	0.0	1	--	--	--	--	--
175 循環器系の先天奇形	合計	4	0.1	2	--	1	1	--	--
	男	2	0.0	1	--	--	1	--	--
	女	2	0.0	1	--	1	--	--	--



神戸赤十字病院  
 疾病中分類別・開始経路別・退院患者数  
 (2016/04/01-2017/03/31)

		総数	構成比(%)	通常入	緊急入	救急車	夜間救	夜間緊	転科入
177 唇裂及び口蓋裂	合計	1	0.0	1	--	--	--	--	--
	男	1	0.0	1	--	--	--	--	--
	女	--	0.0	--	--	--	--	--	--
180 腎尿路系の先天奇形	合計	1	0.0	1	--	--	--	--	--
	男	1	0.0	1	--	--	--	--	--
	女	--	0.0	--	--	--	--	--	--
181 筋骨格系の先天奇形及び変形	合計	1	0.0	1	--	--	--	--	--
	男	--	0.0	--	--	--	--	--	--
	女	1	0.0	1	--	--	--	--	--
XⅧ 症状、徴候及び異常臨床所見・異常検査所見で他に分類されないもの	合計	96	1.2	12	24	18	31	8	3
	男	48	0.6	7	15	7	16	1	2
	女	48	0.6	5	9	11	15	7	1
184 循環器系及び呼吸器系に関する症状及び徴候	合計	11	0.1	1	6	3	--	--	1
	男	6	0.1	1	3	2	--	--	--
	女	5	0.1	--	3	1	--	--	1
185 消化器系及び腹部に関する症状及び徴候	合計	20	0.3	5	9	2	2	1	1
	男	12	0.2	3	6	--	1	1	1
	女	8	0.1	2	3	2	1	--	--
187 神経系及び筋骨格系に関する症状及び徴候	合計	5	0.1	--	--	1	4	--	--
	男	3	0.0	--	--	1	2	--	--
	女	2	0.0	--	--	--	2	--	--
188 腎尿路系に関する症状及び徴候	合計	2	0.0	--	1	--	1	--	--
	男	2	0.0	--	1	--	1	--	--
	女	--	0.0	--	--	--	--	--	--
189 認識、知覚、情緒状態及び行動に関する症状及び徴候	合計	19	0.2	--	3	4	10	2	--
	男	10	0.1	--	3	2	5	--	--
	女	9	0.1	--	--	2	5	2	--
190 言語及び音声に関する症状及び徴候	合計	1	0.0	--	--	--	1	--	--
	男	--	0.0	--	--	--	--	--	--
	女	1	0.0	--	--	--	1	--	--
191 全身症状及び徴候	合計	31	0.4	1	5	7	13	5	--
	男	12	0.2	1	2	2	7	--	--
	女	19	0.2	--	3	5	6	5	--
192 血液検査の異常所見、診断名の記載がないもの	合計	1	0.0	1	--	--	--	--	--
	男	1	0.0	1	--	--	--	--	--
	女	--	0.0	--	--	--	--	--	--

神戸赤十字病院  
 疾病中分類別・開始経路別・退院患者数  
 (2016/04/01-2017/03/31)

		総数	構成比(%)	通常入	緊急入	救急車	夜間救	夜間緊	転科入
195 画像診断及び機能検査における異常所見、診断名の記載がないもの	合計	6	0.1	4	--	1	--	--	1
	男	2	0.0	1	--	--	--	--	1
	女	4	0.1	3	--	1	--	--	--
XIX 損傷、中毒及びその他の外因の影響	合計	928	11.8	373	184	147	137	52	35
	男	466	5.9	214	83	69	59	23	18
	女	462	5.9	159	101	78	78	29	17
197 頭部損傷	合計	162	2.1	41	23	36	44	7	11
	男	95	1.2	30	12	21	23	4	5
	女	67	0.8	11	11	15	21	3	6
198 頸部損傷	合計	40	0.5	18	10	4	5	2	1
	男	31	0.4	16	7	3	2	2	1
	女	9	0.1	2	3	1	3	--	--
199 胸部<郭>損傷	合計	39	0.5	14	9	4	6	3	3
	男	22	0.3	9	5	1	3	3	1
	女	17	0.2	5	4	3	3	--	2
200 腹部、下背部、腰椎及び骨盤部の損傷	合計	109	1.4	44	19	17	19	5	5
	男	60	0.8	32	8	10	4	2	4
	女	49	0.6	12	11	7	15	3	1
201 肩及び上腕の損傷	合計	52	0.7	31	12	2	3	4	--
	男	28	0.4	17	6	1	2	2	--
	女	24	0.3	14	6	1	1	2	--
202 肘及び前腕の損傷	合計	81	1.0	63	7	5	4	1	1
	男	29	0.4	22	3	3	1	--	--
	女	52	0.7	41	4	2	3	1	1
203 手首及び手の損傷	合計	32	0.4	21	4	2	2	3	--
	男	25	0.3	16	3	1	2	3	--
	女	7	0.1	5	1	1	--	--	--
204 股関節部及び大腿の損傷	合計	167	2.1	13	54	54	29	4	13
	男	59	0.7	12	14	15	11		7
	女	108	1.4	1	40	39	18	4	6
205 膝及び下腿の損傷	合計	94	1.2	56	16	11	4	6	1
	男	56	0.7	34	9	7	4	2	--
	女	38	0.5	22	7	4	--	4	1
206 足首及び足の損傷	合計	17	0.2	10	3	1	--	3	--
	男	10	0.1	7	3	--	--	--	--
	女	7	0.1	3	--	1	--	3	--

神戸赤十字病院  
 疾病中分類別・開始経路別・退院患者数  
 (2016/04/01-2017/03/31)

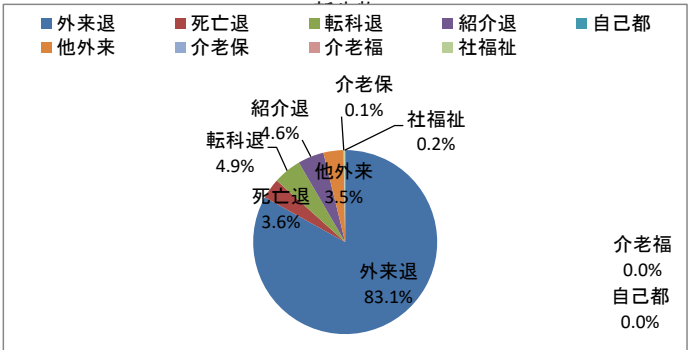
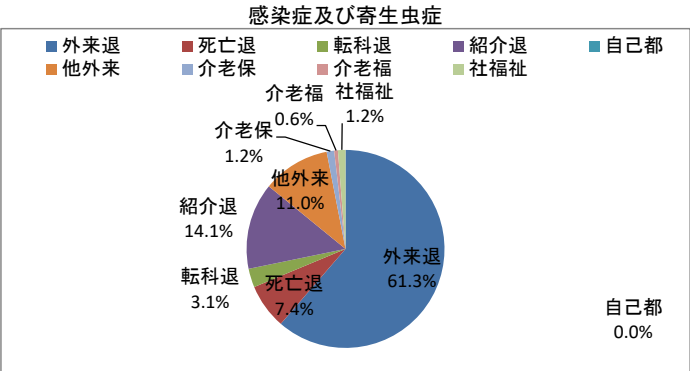
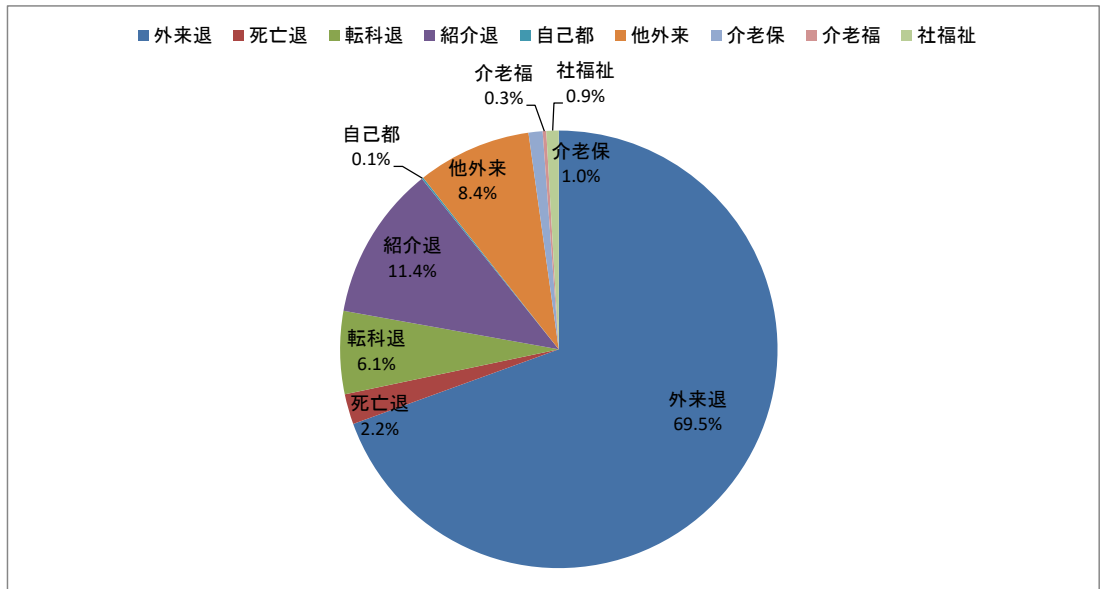
		総数	構成比(%)	通常入	緊急入	救急車	夜間救	夜間緊	転科入
207 多部位の損傷	合計	3	0.0	2	1	--	--	--	--
	男	1	0.0	1	--	--	--	--	--
	女	2	0.0	1	1	--	--	--	--
208 部位不明の体幹もしくは(四)肢の損傷又は部位不明の損傷	合計	5	0.1	2	1	--	--	2	--
	男	4	0.1	2	1	--	--	1	--
	女	1	0.0	--	--	--	--	1	--
209 自然開口部からの異物侵入の作用	合計	5	0.1	--	4	--	1	--	--
	男	3	0.0	--	2	--	1	--	--
	女	2	0.0	--	2	--	--	--	--
210 体表面の熱傷及び腐食、明示された部位	合計	10	0.1	3	5	1	1	--	--
	男	3	0.0	--	1	1	1	--	--
	女	7	0.1	3	4	--	--	--	--
212 多部位及び部位不明の熱傷及び腐食	合計	1	0.0	1	--	--	--	--	--
	男	--	0.0	--	--	--	--	--	--
	女	1	0.0	1	--	--	--	--	--
214 薬物、薬剤及び生物学的製剤による中毒	合計	10	0.1	--	--	1	9	--	--
	男	1	0.0	--	--	--	1	--	--
	女	9	0.1	--	--	1	8	--	--
216 外因のその他及び詳細不明の作用	合計	20	0.3	--	1	5	7	7	--
	男	9	0.1	--	--	3	2	4	--
	女	11	0.1	--	1	2	5	3	--
217 外傷の早期合併症	合計	2	0.0	--	--	1	1	--	--
	男	2	0.0	--	--	1	1	--	--
	女	--	0.0	--	--	--	--	--	--
218 外科的及び内科的ケアの合併症、他に分類されないもの	合計	71	0.9	49	14	2	2	4	--
	男	23	0.3	12	9	1	1	--	--
	女	48	0.6	37	5	1	1	4	--
219 損傷、中毒及びその他の外因による影響の続発・後遺症	合計	8	0.1	5	1	1	--	1	--
	男	5	0.1	4	--	1	--	--	--
	女	3	0.0	1	1	--	--	1	--
XXI 健康状態に影響を及ぼす要因及び保健サービスの利用	合計	6	0.1	5	1	--	--	--	--
	男	1	0.0	1	--	--	--	--	--
	女	5	0.1	4	1	--	--	--	--
222 生殖に関連する環境下での保健サービスの利用者	合計	1	0.0	--	1	--	--	--	--
	男	--	0.0	--	--	--	--	--	--
	女	1	0.0	--	1	--	--	--	--
226 家族歴、既往歴及び健康状態に影響を及ぼす特定の状態に関連する健康障害をきたす恐れのある者	合計	5	0.1	5	--	--	--	--	--
	男	1	0.0	1	--	--	--	--	--
	女	4	0.1	4	--	--	--	--	--

神戸赤十字病院  
 疾病大分類別・終了経路別・退院患者数  
 (2016/04/01-2017/03/31)

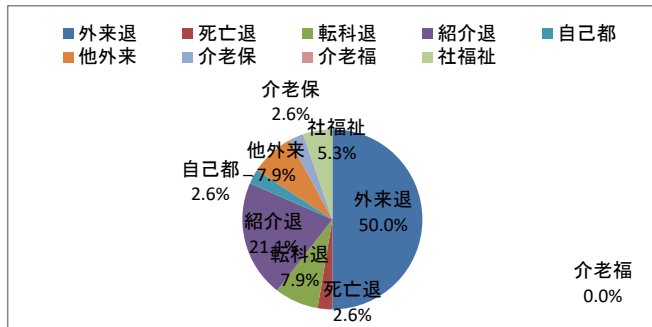
		総数	構成比(%)	外来退	死亡退	転科退	紹介退	自己都	他外来	介老保	介老福	社福祉
総数	合計	7,894	100.0	5,483	177	483	901	10	665	82	21	72
	男	4,395	55.7	3,122	101	293	449	7	366	26	7	24
	女	3,499	44.3	2,361	76	190	452	3	299	56	14	48
構成比(%)	合計	100.0	--	69.5	2.2	6.1	11.4	0.1	8.4	1.0	0.3	0.9
	男	100.0	--	71.0	2.3	6.7	10.2	0.2	8.3	0.6	0.2	0.5
	女	100.0	--	67.5	2.2	5.4	12.9	0.1	8.5	1.6	0.4	1.4
I 感染症及び寄生虫症	合計	163	2.1	100	12	5	23	--	18	2	1	2
	男	90	1.1	57	8	3	12	--	8	1	1	--
	女	73	0.9	43	4	2	11	--	10	1	--	2
II 新生物	合計	1,679	21.3	1,395	60	83	77	--	59	2	--	3
	男	866	11.0	707	39	51	40	--	28	--	--	1
	女	813	10.3	688	21	32	37	--	31	2	--	2
III 血液及び造血器の疾患並びに免疫機構の障害	合計	38	0.5	19	1	3	8	1	3	1	--	2
	男	21	0.3	9	--	2	5	1	3	--	--	1
	女	17	0.2	10	1	1	3	--	--	1	--	1
IV 内分泌、栄養及び代謝疾患	合計	142	1.8	89	2	11	15	--	23	2	--	--
	男	89	1.1	56	1	9	9	--	14	--	--	--
	女	53	0.7	33	1	2	6	--	9	2	--	--
V 精神及び行動の障害	合計	17	0.2	12	--	--	3	--	2	--	--	--
	男	11	0.1	9	--	--	1	--	1	--	--	--
	女	6	0.1	3	--	--	2	--	1	--	--	--
VI 神経系の疾患	合計	164	2.1	105	2	7	22	1	19	4	2	2
	男	95	1.2	67	1	4	13	1	7	1	--	1
	女	69	0.9	38	1	3	9	--	12	3	2	1
VII 眼及び付属器の疾患	合計	250	3.2	247	--	1	--	--	2	--	--	--
	男	112	1.4	111	--	1	--	--	--	--	--	--
	女	138	1.7	136	--	--	--	--	2	--	--	--
VIII 耳及び乳様突起の疾患	合計	71	0.9	56	--	3	--	--	12	--	--	--
	男	33	0.4	27	--	--	--	--	6	--	--	--
	女	38	0.5	29	--	3	--	--	6	--	--	--
IX 循環器系の疾患	合計	1,385	17.5	853	40	78	206	1	177	16	3	11
	男	897	11.4	595	19	45	105	1	118	6	1	7
	女	488	6.2	258	21	33	101	--	59	10	2	4
X 呼吸器系の疾患	合計	770	9.8	442	36	82	80	2	80	20	6	22
	男	490	6.2	283	23	63	52	1	48	7	2	11
	女	280	3.5	159	13	19	28	1	32	13	4	11
X I 消化器系の疾患	合計	1,307	16.6	927	15	140	61	2	134	15	4	9
	男	735	9.3	558	5	79	21	1	67	2	1	1
	女	572	7.2	369	10	61	40	1	67	13	3	8
X II 皮膚及び皮下組織の疾患	合計	85	1.1	64	1	5	10	--	4	--	--	1
	男	48	0.6	40	--	1	3	--	3	--	--	1
	女	37	0.5	24	1	4	7	--	1	--	--	--
X III 筋骨格系及び結合組織の疾患	合計	488	6.2	394	--	7	75	--	10	1	--	1
	男	277	3.5	236	--	3	37	--	1	--	--	--
	女	211	2.7	158	--	4	38	--	9	1	--	1
X IV 腎尿路生殖生殖器系の疾患	合計	287	3.6	204	2	14	16	2	34	8	2	5
	男	110	1.4	67	2	5	7	1	21	5	1	1
	女	177	2.2	137	--	9	9	1	13	3	1	4

神戸赤十字病院  
 疾病大分類別・終了経路別・退院患者数  
 (2016/04/01-2017/03/31)

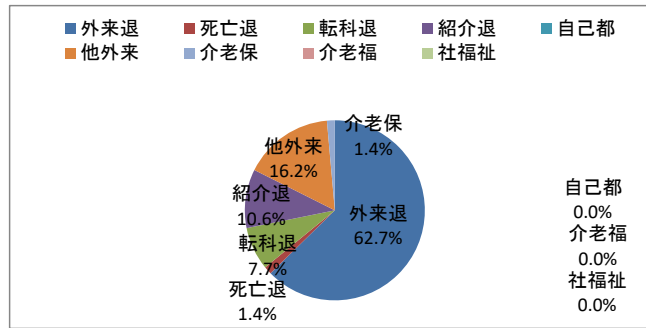
		総数	構成比(%)	外来退	死亡退	転科退	紹介退	自己都	他外来	介老保	介老福	社福祉
X V 妊娠、分娩及び産じょく<褥>	合計	8	0.1	8	---	---	---	---	---	---	---	---
	男	---	0.0	---	---	---	---	---	---	---	---	---
	女	8	0.1	8	---	---	---	---	---	---	---	---
X VI 周産期に発生した病態	合計	---	0.0	---	---	---	---	---	---	---	---	---
	男	---	0.0	---	---	---	---	---	---	---	---	---
	女	---	0.0	---	---	---	---	---	---	---	---	---
X VII 先天奇形、変形及び染色体異常	合計	10	0.1	10	---	---	---	---	---	---	---	---
	男	6	0.1	6	---	---	---	---	---	---	---	---
	女	4	0.1	4	---	---	---	---	---	---	---	---
X VIII 症状、徴候及び異常臨床所見・異常検査所見で他に分類されないもの	合計	96	1.2	54	---	13	11	---	15	2	---	1
	男	48	0.6	28	---	10	4	---	5	1	---	---
	女	48	0.6	26	---	3	7	---	10	1	---	1
X IX 損傷、中毒及びその他の外因の影響	合計	928	11.8	500	6	31	293	1	72	9	3	13
	男	466	5.9	265	3	17	140	1	36	3	1	---
	女	462	5.9	235	3	14	153	---	36	6	2	13
X X I 健康状態に影響を及ぼす要因及び保健サービスの利用	合計	6	0.1	4	---	---	1	---	1	---	---	---
	男	1	0.0	1	---	---	---	---	---	---	---	---
	女	5	0.1	3	---	---	1	---	1	---	---	---



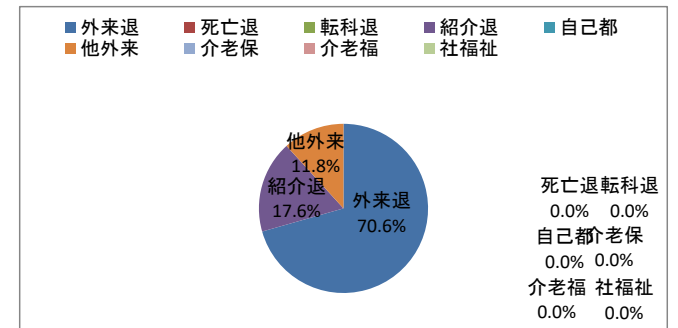
血液及び血管系の疾患並びに免疫機構の障害



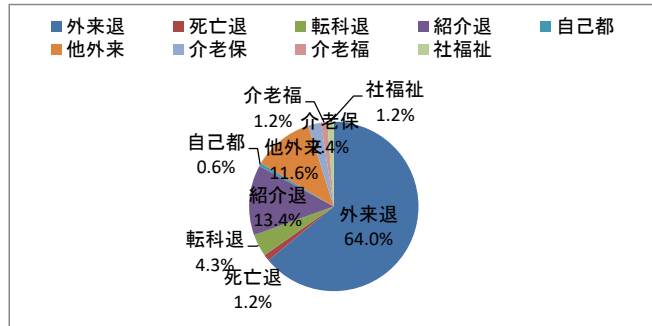
内分泌、栄養及び代謝疾患



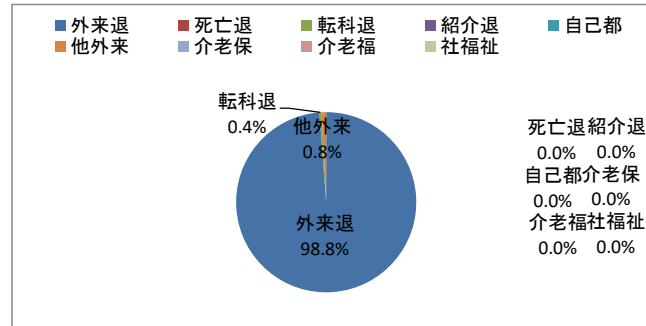
精神及び行動の障害



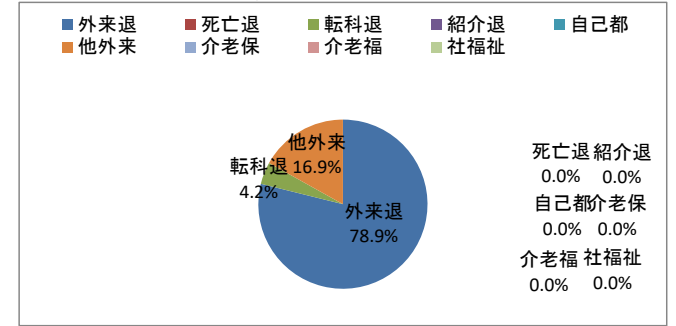
神経系の疾患



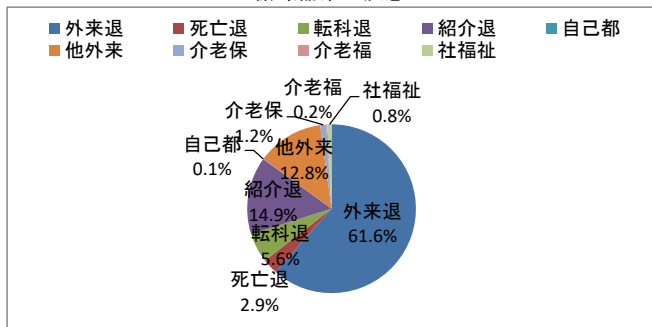
眼及び付属器の疾患



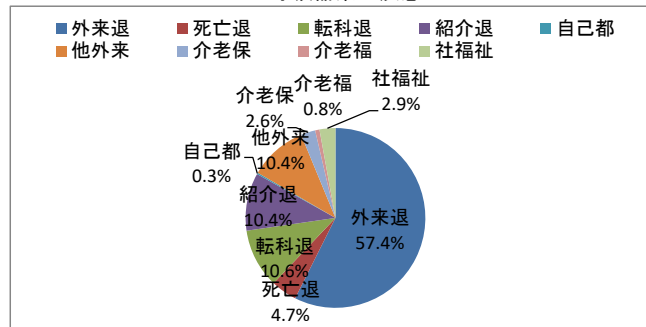
耳及び乳様突起の疾患



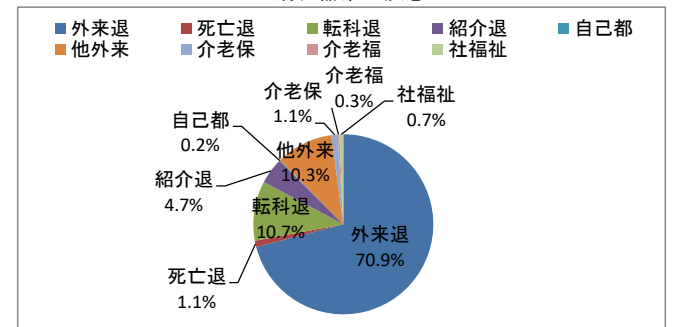
循環器系の疾患



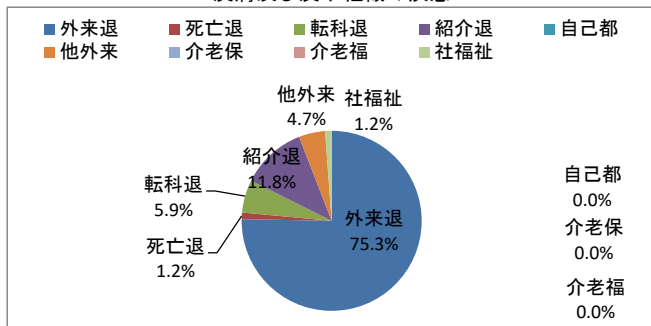
呼吸器系の疾患



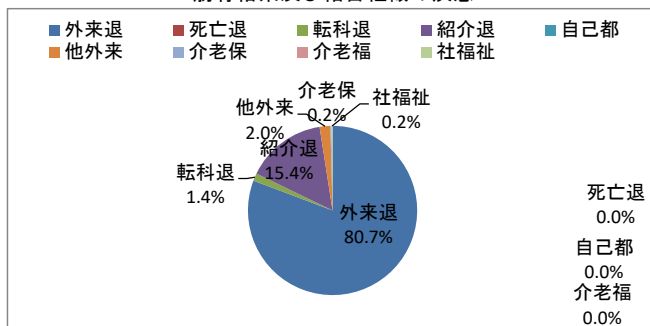
消化器系の疾患



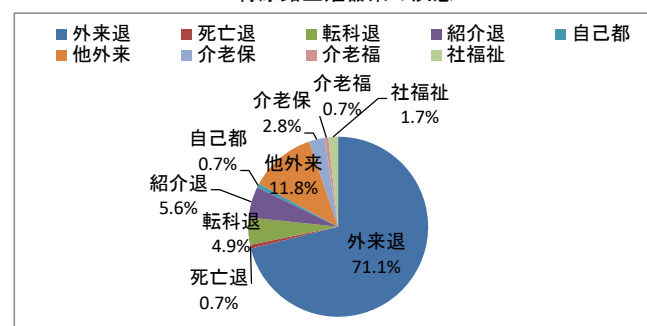
皮膚及び皮下組織の疾患



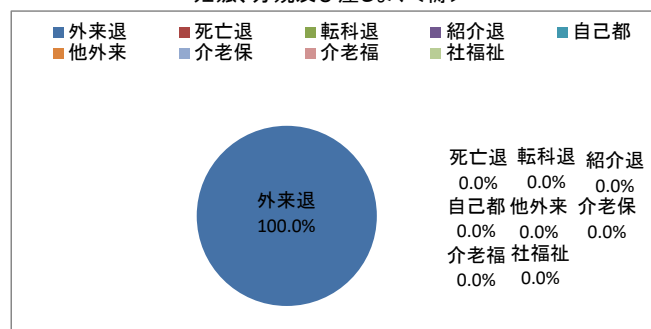
筋骨格系及び結合組織の疾患



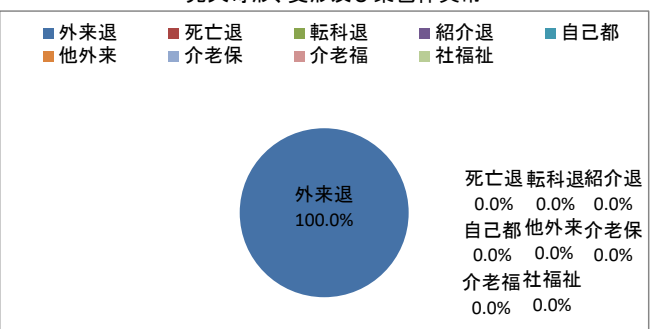
腎尿路生殖器系の疾患



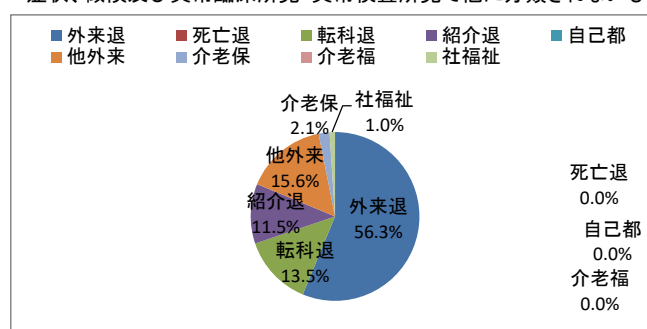
妊娠、分娩及び産じょく<褥>



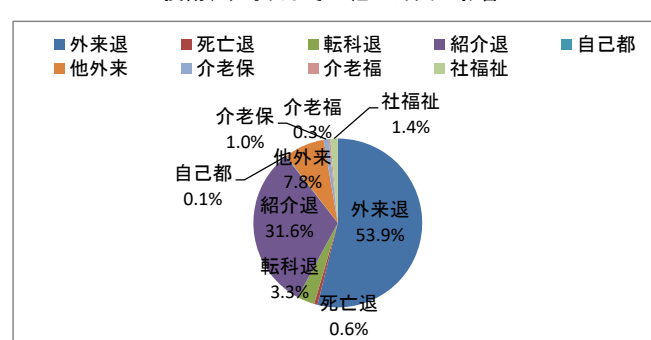
先天奇形、変形及び染色体異常



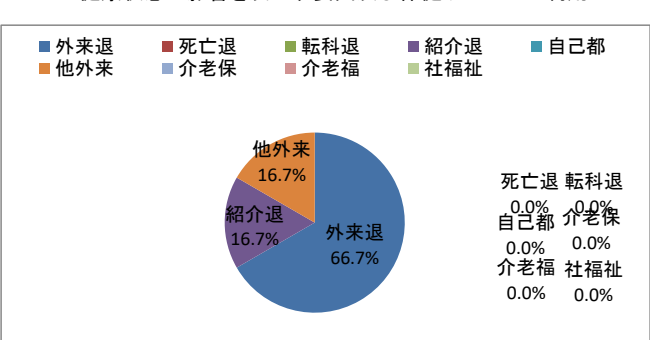
症状、徴候及び異常臨床所見・異常検査所見で他に分類されないもの



損傷、中毒及びその他の外因の影響



健康状態に影響を及ぼす要因及び保健サービスの利用



神戸赤十字病院  
 疾病中分類別・終了経路別・退院患者数  
 (2016/04/01-2017/03/31)

		総数	構成比 (%)	外来退	死亡退	転科退	紹介退	自己都	他外来	介老保	介老福	社福祉
総数	合計	7,894	100.0	5,483	177	483	901	10	665	82	21	72
	男	4,395	55.7	3,122	101	293	449	7	366	26	7	24
	女	3,499	44.3	2,361	76	190	452	3	299	56	14	48
構成比 (%)	合計	100.0	--	69.5	2.2	6.1	11.4	0.1	8.4	1.0	0.3	0.9
	男	100.0	--	71.0	2.3	6.7	10.2	0.2	8.3	0.6	0.2	0.5
	女	100.0	--	67.5	2.2	5.4	12.9	0.1	8.5	1.6	0.4	1.4
I 感染症及び寄生虫症	合計	163	2.1	100	12	5	23	--	18	2	1	2
	男	90	1.1	57	8	3	12	--	8	1	1	--
	女	73	0.9	43	4	2	11	--	10	1	--	2
001 腸管感染症	合計	69	0.9	51	1	2	6	--	8	1	--	--
	男	37	0.5	30	--	1	2	--	3	1	--	--
	女	32	0.4	21	1	1	4	--	5	--	--	--
002 結核	合計	10	0.1	1	1	--	6	--	1	1	--	--
	男	6	0.1	--	1	--	4	--	1	--	--	--
	女	4	0.1	1	--	--	2	--	--	1	--	--
004 その他の細菌性疾患	合計	39	0.5	15	9	3	5	--	5	--	1	1
	男	23	0.3	9	7	2	2	--	2	--	1	--
	女	16	0.2	6	2	1	3	--	3	--	--	1
005 主として性的伝播様式をとる感染症	合計	1	0.0	1	--	--	--	--	--	--	--	--
	男	--	0.0	--	--	--	--	--	--	--	--	--
	女	1	0.0	1	--	--	--	--	--	--	--	--
009 中枢神経系のウイルス感染症	合計	2	0.0	--	--	--	1	--	1	--	--	--
	男	1	0.0	--	--	--	1	--	--	--	--	--
	女	1	0.0	--	--	--	--	--	1	--	--	--
011 皮膚及び粘膜病変を特徴とするウイルス感染症	合計	10	0.1	7	--	--	2	--	1	--	--	--
	男	4	0.1	2	--	--	1	--	1	--	--	--
	女	6	0.1	5	--	--	1	--	--	--	--	--
012 ウイルス肝炎	合計	11	0.1	7	--	--	1	--	2	--	--	1
	男	6	0.1	4	--	--	1	--	1	--	--	--
	女	5	0.1	3	--	--	--	--	1	--	--	1
013 ヒト免疫不全ウイルス〔HIV〕病	合計	1	0.0	--	--	--	1	--	--	--	--	--
	男	1	0.0	--	--	--	1	--	--	--	--	--
	女	--	0.0	--	--	--	--	--	--	--	--	--
014 その他のウイルス疾患	合計	7	0.1	7	--	--	--	--	--	--	--	--
	男	4	0.1	4	--	--	--	--	--	--	--	--
	女	3	0.0	3	--	--	--	--	--	--	--	--
015 真菌症	合計	8	0.1	7	1	--	--	--	--	--	--	--
	男	6	0.1	6	--	--	--	--	--	--	--	--
	女	2	0.0	1	1	--	--	--	--	--	--	--
016 原虫疾患	合計	1	0.0	--	--	--	1	--	--	--	--	--
	男	--	0.0	--	--	--	--	--	--	--	--	--
	女	1	0.0	--	--	--	1	--	--	--	--	--



神戸赤十字病院  
 疾病中分類別・終了経路別・退院患者数  
 (2016/04/01-2017/03/31)

		総数	構成比(%)	外来退	死亡退	転科退	紹介退	自己都	他外来	介老保	介老福	社福祉
017 ぜん<蠕>虫症	合計	3	0.0	3	--	--	--	--	--	--	--	--
	男	2	0.0	2	--	--	--	--	--	--	--	--
	女	1	0.0	1	--	--	--	--	--	--	--	--
019 感染症及び寄生虫症の続発・後遺症	合計	1	0.0	1	--	--	--	--	--	--	--	--
	男	--	0.0	--	--	--	--	--	--	--	--	--
	女	1	0.0	1	--	--	--	--	--	--	--	--
Ⅱ 新生物	合計	1,679	21.3	1,395	60	83	77	--	59	2	--	3
	男	866	11.0	707	39	51	40	--	28	--	--	1
	女	813	10.3	688	21	32	37	--	31	2	--	2
022 口唇、口腔及び咽頭の悪性新生物	合計	2	0.0	1	1	--	--	--	--	--	--	--
	男	1	0.0	--	1	--	--	--	--	--	--	--
	女	1	0.0	1	--	--	--	--	--	--	--	--
023 消化器の悪性新生物	合計	768	9.7	612	34	56	22	--	39	2	--	3
	男	418	5.3	331	23	35	10	--	18	--	--	1
	女	350	4.4	281	11	21	12	--	21	2	--	2
024 呼吸器及び胸腔内臓器の悪性新生物	合計	325	4.1	269	16	7	23	--	10	--	--	--
	男	218	2.8	180	10	5	17	--	6	--	--	--
	女	107	1.4	89	6	2	6	--	4	--	--	--
026 皮膚の黒色腫及びその他の悪性新生物	合計	1	0.0	1	--	--	--	--	--	--	--	--
	男	1	0.0	1	--	--	--	--	--	--	--	--
	女	--	0.0	--	--	--	--	--	--	--	--	--
027 中皮及び軟部組織の悪性新生物	合計	15	0.2	15	--	--	--	--	--	--	--	--
	男	9	0.1	9	--	--	--	--	--	--	--	--
	女	6	0.1	6	--	--	--	--	--	--	--	--
028 乳房の悪性新生物	合計	5	0.1	4	--	--	1	--	--	--	--	--
	男	--	0.0	--	--	--	--	--	--	--	--	--
	女	5	0.1	4	--	--	1	--	--	--	--	--
029 女性生殖器の悪性新生物	合計	62	0.8	56	--	--	5	--	1	--	--	--
	男	--	0.0	--	--	--	--	--	--	--	--	--
	女	62	0.8	56	--	--	5	--	1	--	--	--
030 男性生殖器の悪性新生物	合計	71	0.9	68	1	1	1	--	--	--	--	--
	男	71	0.9	68	1	1	1	--	--	--	--	--
	女	--	0.0	--	--	--	--	--	--	--	--	--
031 腎尿路の悪性新生物	合計	41	0.5	38	--	2	1	--	--	--	--	--
	男	28	0.4	27	--	1	--	--	--	--	--	--
	女	13	0.2	11	--	1	1	--	--	--	--	--
032 眼、脳及び中枢神経系のその他の中枢神経系の部位の悪性新生物	合計	4	0.1	1	--	--	3	--	--	--	--	--
	男	2	0.0	--	--	--	2	--	--	--	--	--
	女	2	0.0	1	--	--	1	--	--	--	--	--
033 甲状腺及びその他の内分泌腺の悪性新生物	合計	3	0.0	2	--	--	1	--	--	--	--	--
	男	1	0.0	1	--	--	--	--	--	--	--	--
	女	2	0.0	1	--	--	1	--	--	--	--	--

神戸赤十字病院  
 疾病中分類別・終了経路別・退院患者数  
 (2016/04/01-2017/03/31)

		総数	構成比(%)	外来退	死亡退	転科退	紹介退	自己都	他外来	介老保	介老福	社福祉
034 部位不明確、続発部位及び部位不明の悪性新生物	合計	76	1.0	45	6	11	10	--	4	--	--	--
	男	33	0.4	18	4	5	5	--	1	--	--	--
	女	43	0.5	27	2	6	5	--	3	--	--	--
035 リンパ組織、造血組織及び関連組織の悪性新生物	合計	13	0.2	7	1	1	3	--	1	--	--	--
	男	7	0.1	4	--	1	1	--	1	--	--	--
	女	6	0.1	3	1	--	2	--	--	--	--	--
038 良性新生物	合計	176	2.2	170	--	1	2	--	3	--	--	--
	男	50	0.6	46	--	1	1	--	2	--	--	--
	女	126	1.6	124	--	--	1	--	1	--	--	--
039 性状不詳又は不明の新生物	合計	117	1.5	106	1	4	5	--	1	--	--	--
	男	27	0.3	22	--	2	3	--	--	--	--	--
	女	90	1.1	84	1	2	2	--	1	--	--	--
Ⅲ 血液及び造血器の疾患並びに免疫機構の障害	合計	38	0.5	19	1	3	8	1	3	1	--	2
	男	21	0.3	9	--	2	5	1	3	--	--	1
	女	17	0.2	10	1	1	3	--	--	1	--	1
040 栄養性貧血	合計	5	0.1	2	--	--	--	1	1	--	--	1
	男	3	0.0	--	--	--	--	1	1	--	--	1
	女	2	0.0	2	--	--	--	--	--	--	--	--
041 溶血性貧血	合計	3	0.0	3	--	--	--	--	--	--	--	--
	男	1	0.0	1	--	--	--	--	--	--	--	--
	女	2	0.0	2	--	--	--	--	--	--	--	--
042 無形成性貧血及びその他の貧血	合計	9	0.1	2	--	2	4	--	--	1	--	--
	男	6	0.1	1	--	2	3	--	--	--	--	--
	女	3	0.0	1	--	--	1	--	--	1	--	--
043 凝固障害、紫斑病及びその他の出血性病態	合計	14	0.2	5	1	1	4	--	2	--	--	1
	男	6	0.1	2	--	--	2	--	2	--	--	--
	女	8	0.1	3	1	1	2	--	--	--	--	1
044 血液及び造血器のその他の疾患	合計	3	0.0	3	--	--	--	--	--	--	--	--
	男	3	0.0	3	--	--	--	--	--	--	--	--
	女	--	0.0	--	--	--	--	--	--	--	--	--
045 免疫機構の障害	合計	4	0.1	4	--	--	--	--	--	--	--	--
	男	2	0.0	2	--	--	--	--	--	--	--	--
	女	2	0.0	2	--	--	--	--	--	--	--	--
Ⅳ 内分泌、栄養及び代謝疾患	合計	142	1.8	89	2	11	15	--	23	2	--	--
	男	89	1.1	56	1	9	9	--	14	--	--	--
	女	53	0.7	33	1	2	6	--	9	2	--	--
046 甲状腺障害	合計	3	0.0	--	--	--	2	--	1	--	--	--
	男	3	0.0	--	--	--	2	--	1	--	--	--
	女	--	0.0	--	--	--	--	--	--	--	--	--
047 糖尿病	合計	72	0.9	58	--	4	3	--	6	1	--	--
	男	51	0.6	38	--	4	3	--	6	--	--	--
	女	21	0.3	20	--	--	--	--	--	1	--	--

神戸赤十字病院  
 疾病中分類別・終了経路別・退院患者数  
 (2016/04/01-2017/03/31)

		総数	構成比(%)	外来退	死亡退	転科退	紹介退	自己都	他外来	介老保	介老福	社福祉
048 その他のグルコース調節及び膵内分泌障害	合計	7	0.1	2	1	1	2	--	1	--	--	--
	男	5	0.1	1	1	1	2	--	--	--	--	--
	女	2	0.0	1	--	--	--	--	1	--	--	--
049 その他の内分泌腺障害	合計	2	0.0	2	--	--	--	--	--	--	--	--
	男	1	0.0	1	--	--	--	--	--	--	--	--
	女	1	0.0	1	--	--	--	--	--	--	--	--
050 栄養失調(症)	合計	1	0.0	1	--	--	--	--	--	--	--	--
	男	1	0.0	1	--	--	--	--	--	--	--	--
	女	--	0.0	--	--	--	--	--	--	--	--	--
051 その他の栄養欠乏症	合計	1	0.0	--	--	--	--	--	1	--	--	--
	男	1	0.0	--	--	--	--	--	1	--	--	--
	女	--	0.0	--	--	--	--	--	--	--	--	--
053 代謝障害	合計	56	0.7	26	1	6	8	--	14	1	--	--
	男	27	0.3	15	--	4	2	--	6	--	--	--
	女	29	0.4	11	1	2	6	--	8	1	--	--
V 精神及び行動の障害	合計	17	0.2	12	--	--	3	--	2	--	--	--
	男	11	0.1	9	--	--	1	--	1	--	--	--
	女	6	0.1	3	--	--	2	--	1	--	--	--
054 症状性を含む器質性精神障害	合計	1	0.0	1	--	--	--	--	--	--	--	--
	男	1	0.0	1	--	--	--	--	--	--	--	--
	女	--	0.0	--	--	--	--	--	--	--	--	--
055 精神作用物質使用による精神及び行動の障害	合計	13	0.2	10	--	--	2	--	1	--	--	--
	男	10	0.1	8	--	--	1	--	1	--	--	--
	女	3	0.0	2	--	--	1	--	--	--	--	--
058 神経症性障害、ストレス関連障害及び身体表現性障害	合計	2	0.0	--	--	--	1	--	1	--	--	--
	男	--	0.0	--	--	--	--	--	--	--	--	--
	女	2	0.0	--	--	--	1	--	1	--	--	--
059 生理的障害及び身体的要因に関連した行動症候群	合計	1	0.0	1	--	--	--	--	--	--	--	--
	男	--	0.0	--	--	--	--	--	--	--	--	--
	女	1	0.0	1	--	--	--	--	--	--	--	--
VI 神経系の疾患	合計	164	2.1	105	2	7	22	1	19	4	2	2
	男	95	1.2	67	1	4	13	1	7	1	--	1
	女	69	0.9	38	1	3	9	--	12	3	2	1
065 中枢神経系の炎症性疾患	合計	12	0.2	8	1	1	1	--	1	--	--	--
	男	5	0.1	4	--	1	--	--	--	--	--	--
	女	7	0.1	4	1	--	1	--	1	--	--	--
066 主に中枢神経系を障害する系統萎縮症	合計	5	0.1	4	--	--	1	--	--	--	--	--
	男	5	0.1	4	--	--	1	--	--	--	--	--
	女	--	0.0	--	--	--	--	--	--	--	--	--
067 錐体外路障害及び異常運動	合計	7	0.1	2	1	1	3	--	--	--	--	--
	男	5	0.1	1	1	1	2	--	--	--	--	--
	女	2	0.0	1	--	--	1	--	--	--	--	--

神戸赤十字病院  
 疾病中分類別・終了経路別・退院患者数  
 (2016/04/01-2017/03/31)

		総数	構成比(%)	外来退	死亡退	転科退	紹介退	自己都	他外来	介老保	介老福	社福祉
068 神経系のその他の変性疾患	合計	1	0.0	1	--	--	--	--	--	--	--	--
	男	1	0.0	1	--	--	--	--	--	--	--	--
	女	--	0.0	--	--	--	--	--	--	--	--	--
070 挿間性及び発作性障害	合計	85	1.1	57	--	1	6	--	16	2	2	1
	男	41	0.5	34	--	--	1	--	6	--	--	--
	女	44	0.6	23	--	1	5	--	10	2	2	1
071 神経、神経根及び神経そう<叢>の障害	合計	17	0.2	13	--	2	1	1	--	--	--	--
	男	7	0.1	6	--	--	--	1	--	--	--	--
	女	10	0.1	7	--	2	1	--	--	--	--	--
072 多発(性)ニューロパチ<シ>-及びその他の末梢神経系の障害	合計	4	0.1	--	--	1	2	--	1	--	--	--
	男	4	0.1	--	--	1	2	--	1	--	--	--
	女	--	0.0	--	--	--	--	--	--	--	--	--
073 神経筋接合部及び筋の疾患	合計	5	0.1	4	--	--	1	--	--	--	--	--
	男	4	0.1	3	--	--	1	--	--	--	--	--
	女	1	0.0	1	--	--	--	--	--	--	--	--
074 脳性麻痺及びその他の麻痺性症候群	合計	3	0.0	2	--	--	1	--	--	--	--	--
	男	3	0.0	2	--	--	1	--	--	--	--	--
	女	--	0.0	--	--	--	--	--	--	--	--	--
075 神経系のその他の障害	合計	25	0.3	14	--	1	6	--	1	2	--	1
	男	20	0.3	12	--	1	5	--	--	1	--	1
	女	5	0.1	2	--	--	1	--	1	1	--	--
Ⅶ 眼及び付属器の疾患	合計	250	3.2	247	--	1	--	--	2	--	--	--
	男	112	1.4	111	--	1	--	--	--	--	--	--
	女	138	1.7	136	--	--	--	--	2	--	--	--
076 眼瞼、涙器及び眼窩の障害	合計	26	0.3	26	--	--	--	--	--	--	--	--
	男	14	0.2	14	--	--	--	--	--	--	--	--
	女	12	0.2	12	--	--	--	--	--	--	--	--
079 水晶体の障害	合計	216	2.7	214	--	--	--	--	2	--	--	--
	男	95	1.2	95	--	--	--	--	--	--	--	--
	女	121	1.5	119	--	--	--	--	2	--	--	--
081 緑内障	合計	7	0.1	7	--	--	--	--	--	--	--	--
	男	2	0.0	2	--	--	--	--	--	--	--	--
	女	5	0.1	5	--	--	--	--	--	--	--	--
084 眼筋、眼球運動、調節及び屈折の障害	合計	1	0.0	--	--	1	--	--	--	--	--	--
	男	1	0.0	--	--	1	--	--	--	--	--	--
	女	--	0.0	--	--	--	--	--	--	--	--	--
Ⅷ 耳及び乳様突起の疾患	合計	71	0.9	56	--	3	--	--	12	--	--	--
	男	33	0.4	27	--	--	--	--	6	--	--	--
	女	38	0.5	29	--	3	--	--	6	--	--	--
087 外耳疾患	合計	1	0.0	1	--	--	--	--	--	--	--	--
	男	1	0.0	1	--	--	--	--	--	--	--	--
	女	--	0.0	--	--	--	--	--	--	--	--	--

神戸赤十字病院  
 疾病中分類別・終了経路別・退院患者数  
 (2016/04/01-2017/03/31)

		総数	構成比(%)	外来退	死亡退	転科退	紹介退	自己都	他外来	介老保	介老福	社福祉
088 中耳及び乳様突起の疾患	合計	9	0.1	8	--	--	--	--	1	--	--	--
	男	4	0.1	4	--	--	--	--	--	--	--	--
	女	5	0.1	4	--	--	--	--	1	--	--	--
089 内耳疾患	合計	47	0.6	33	--	3	--	--	11	--	--	--
	男	22	0.3	16	--	--	--	--	6	--	--	--
	女	25	0.3	17	--	3	--	--	5	--	--	--
090 耳のその他の障害	合計	14	0.2	14	--	--	--	--	--	--	--	--
	男	6	0.1	6	--	--	--	--	--	--	--	--
	女	8	0.1	8	--	--	--	--	--	--	--	--
IX 循環器系の疾患	合計	1,385	17.5	853	40	78	206	1	177	16	3	11
	男	897	11.4	595	19	45	105	1	118	6	1	7
	女	488	6.2	258	21	33	101	--	59	10	2	4
092 慢性リウマチ性心疾患	合計	13	0.2	10	--	3	--	--	--	--	--	--
	男	5	0.1	5	--	--	--	--	--	--	--	--
	女	8	0.1	5	--	3	--	--	--	--	--	--
093 高血圧性疾患	合計	7	0.1	6	--	--	1	--	--	--	--	--
	男	2	0.0	2	--	--	--	--	--	--	--	--
	女	5	0.1	4	--	--	1	--	--	--	--	--
094 虚血性心疾患	合計	362	4.6	303	5	12	15	--	25	1	--	1
	男	282	3.6	241	1	8	11	--	20	--	--	1
	女	80	1.0	62	4	4	4	--	5	1	--	--
095 肺性心疾患及び肺循環疾患	合計	8	0.1	2	2	1	--	--	3	--	--	--
	男	1	0.0	--	--	1	--	--	--	--	--	--
	女	7	0.1	2	2	--	--	--	3	--	--	--
096 その他の型の心疾患	合計	361	4.6	229	15	24	30	--	50	9	1	3
	男	194	2.5	132	10	12	11	--	22	4	1	2
	女	167	2.1	97	5	12	19	--	28	5	--	1
097 脳血管疾患	合計	308	3.9	94	9	24	128	--	41	5	2	5
	男	171	2.2	60	3	14	68	--	23	1	--	2
	女	137	1.7	34	6	10	60	--	18	4	2	3
098 動脈、細動脈及び毛細血管の疾患	合計	231	2.9	171	8	13	26	1	9	1	--	2
	男	163	2.1	128	4	9	12	1	6	1	--	2
	女	68	0.9	43	4	4	14	--	3	--	--	--
099 静脈、リンパ管及びリンパ節の疾患、他に分類されないもの	合計	93	1.2	37	1	1	5	--	49	--	--	--
	男	78	1.0	26	1	1	3	--	47	--	--	--
	女	15	0.2	11	--	--	2	--	2	--	--	--
100 循環器系のその他及び詳細不明の障害	合計	2	0.0	1	--	--	1	--	--	--	--	--
	男	1	0.0	1	--	--	--	--	--	--	--	--
	女	1	0.0	--	--	--	1	--	--	--	--	--
X 呼吸器系の疾患	合計	770	9.8	442	36	82	80	2	80	20	6	22
	男	490	6.2	283	23	63	52	1	48	7	2	11
	女	280	3.5	159	13	19	28	1	32	13	4	11

神戸赤十字病院  
 疾病中分類別・終了経路別・退院患者数  
 (2016/04/01-2017/03/31)

		総数	構成比(%)	外来退	死亡退	転科退	紹介退	自己都	他外来	介老保	介老福	社福祉
101 急性上気道感染症	合計	30	0.4	27	--	2	1	--	--	--	--	--
	男	14	0.2	12	--	1	1	--	--	--	--	--
	女	16	0.2	15	--	1	--	--	--	--	--	--
102 インフルエンザ及び肺炎	合計	261	3.3	149	10	28	15	2	41	8	--	8
	男	160	2.0	86	7	23	10	1	27	2	--	4
	女	101	1.3	63	3	5	5	1	14	6	--	4
103 その他の急性下気道感染症	合計	12	0.2	8	--	--	3	--	1	--	--	--
	男	7	0.1	7	--	--	--	--	--	--	--	--
	女	5	0.1	1	--	--	3	--	1	--	--	--
104 上気道のその他の疾患	合計	69	0.9	65	--	1	1	--	2	--	--	--
	男	43	0.5	41	--	1	--	--	1	--	--	--
	女	26	0.3	24	--	--	1	--	1	--	--	--
105 慢性下気道疾患	合計	80	1.0	45	2	7	9	--	12	1	--	4
	男	51	0.6	28	2	6	6	--	5	--	--	4
	女	29	0.4	17	--	1	3	--	7	1	--	--
106 外的因子による肺疾患	合計	127	1.6	23	15	9	39	--	17	8	6	10
	男	70	0.9	15	6	5	27	--	8	4	2	3
	女	57	0.7	8	9	4	12	--	9	4	4	7
107 主として間質を障害するその他の呼吸器疾患	合計	62	0.8	45	8	2	4	--	2	1	--	--
	男	37	0.5	24	7	1	3	--	2	--	--	--
	女	25	0.3	21	1	1	1	--	--	1	--	--
108 下気道の化膿性及び えく壊>死性病態	合計	30	0.4	20	1	7	2	--	--	--	--	--
	男	24	0.3	17	1	4	2	--	--	--	--	--
	女	6	0.1	3	--	3	--	--	--	--	--	--
109 胸膜のその他の疾患	合計	81	1.0	53	--	20	2	--	4	2	--	--
	男	70	0.9	47	--	18	--	--	4	1	--	--
	女	11	0.1	6	--	2	2	--	--	1	--	--
110 呼吸器系のその他の疾患	合計	18	0.2	7	--	6	4	--	1	--	--	--
	男	14	0.2	6	--	4	3	--	1	--	--	--
	女	4	0.1	1	--	2	1	--	--	--	--	--
X I 消化器系の疾患	合計	1,307	16.6	927	15	140	61	2	134	15	4	9
	男	735	9.3	558	5	79	21	1	67	2	1	1
	女	572	7.2	369	10	61	40	1	67	13	3	8
111 口腔、唾液膜及び顎の疾患	合計	5	0.1	1	--	1	--	--	--	1	1	1
	男	--	0.0	--	--	--	--	--	--	--	--	--
	女	5	0.1	1	--	1	--	--	--	1	1	1
112 食道、胃及び十二指腸の疾患	合計	61	0.8	41	--	3	7	1	6	2	1	--
	男	37	0.5	29	--	2	1	1	4	--	--	--
	女	24	0.3	12	--	1	6	--	2	2	1	--
113 虫垂の疾患	合計	46	0.6	37	--	2	2	--	5	--	--	--
	男	16	0.2	14	--	--	1	--	1	--	--	--
	女	30	0.4	23	--	2	1	--	4	--	--	--

神戸赤十字病院  
 疾病中分類別・終了経路別・退院患者数  
 (2016/04/01-2017/03/31)

		総数	構成比(%)	外来退	死亡退	転科退	紹介退	自己都	他外来	介老保	介老福	社福祉
114 ヘルニア	合計	71	0.9	60	--	3	2	--	6	--	--	--
	男	49	0.6	44	--	1	--	--	4	--	--	--
	女	22	0.3	16	--	2	2	--	2	--	--	--
115 非感染性腸炎及び非感染性大腸炎	合計	67	0.8	60	--	4	1	--	2	--	--	--
	男	55	0.7	50	--	4	--	--	1	--	--	--
	女	12	0.2	10	--	--	1	--	1	--	--	--
116 腸のその他の疾患	合計	537	6.8	410	5	33	22	--	61	4	--	2
	男	305	3.9	240	2	24	8	--	30	1	--	--
	女	232	2.9	170	3	9	14	--	31	3	--	2
117 腹膜の疾患	合計	32	0.4	14	4	6	7	--	1	--	--	--
	男	15	0.2	9	1	1	4	--	--	--	--	--
	女	17	0.2	5	3	5	3	--	1	--	--	--
118 肝疾患	合計	79	1.0	54	4	5	7	--	7	1	--	1
	男	42	0.5	32	1	2	2	--	5	--	--	--
	女	37	0.5	22	3	3	5	--	2	1	--	1
119 胆のう<嚢>、胆管及び膵の障害	合計	363	4.6	218	2	80	12	1	38	6	2	4
	男	188	2.4	118	1	42	5	--	20	1	1	--
	女	175	2.2	100	1	38	7	1	18	5	1	4
120 消化器系のその他の疾患	合計	46	0.6	32	--	3	1	--	8	1	--	1
	男	28	0.4	22	--	3	--	--	2	--	--	1
	女	18	0.2	10	--	--	1	--	6	1	--	--
X II 皮膚及び皮下組織の疾患	合計	85	1.1	64	1	5	10	--	4	--	--	1
	男	48	0.6	40	--	1	3	--	3	--	--	1
	女	37	0.5	24	1	4	7	--	1	--	--	--
121 皮膚及び皮下組織の感染症	合計	47	0.6	32	1	3	6	--	4	--	--	1
	男	29	0.4	23	--	--	2	--	3	--	--	1
	女	18	0.2	9	1	3	4	--	1	--	--	--
123 皮膚炎及び湿疹	合計	2	0.0	2	--	--	--	--	--	--	--	--
	男	2	0.0	2	--	--	--	--	--	--	--	--
	女	--	0.0	--	--	--	--	--	--	--	--	--
125 じんま<蕁麻>疹及び紅斑	合計	2	0.0	1	--	1	--	--	--	--	--	--
	男	1	0.0	--	--	1	--	--	--	--	--	--
	女	1	0.0	1	--	--	--	--	--	--	--	--
127 皮膚付属器の障害	合計	11	0.1	11	--	--	--	--	--	--	--	--
	男	9	0.1	9	--	--	--	--	--	--	--	--
	女	2	0.0	2	--	--	--	--	--	--	--	--
128 皮膚及び皮下組織のその他の障害	合計	23	0.3	18	--	1	4	--	--	--	--	--
	男	7	0.1	6	--	--	1	--	--	--	--	--
	女	16	0.2	12	--	1	3	--	--	--	--	--
X III 筋骨格系及び結合組織の疾患	合計	488	6.2	394	--	7	75	--	10	1	--	1
	男	277	3.5	236	--	3	37	--	1	--	--	--
	女	211	2.7	158	--	4	38	--	9	1	--	1

神戸赤十字病院  
 疾病中分類別・終了経路別・退院患者数  
 (2016/04/01-2017/03/31)

		総数	構成比(%)	外来退	死亡退	転科退	紹介退	自己都	他外来	介老保	介老福	社福祉
129 感染性関節障害	合計	4	0.1	1	--	2	--	--	--	--	--	1
	男	1	0.0	--	--	1	--	--	--	--	--	--
	女	3	0.0	1	--	1	--	--	--	--	--	1
130 炎症性多発性関節障害	合計	10	0.1	6	--	1	2	--	1	--	--	--
	男	3	0.0	2	--	1	--	--	--	--	--	--
	女	7	0.1	4	--	--	2	--	1	--	--	--
131 関節症	合計	16	0.2	12	--	1	3	--	--	--	--	--
	男	7	0.1	5	--	1	1	--	--	--	--	--
	女	9	0.1	7	--	--	2	--	--	--	--	--
132 その他の関節障害	合計	1	0.0	1	--	--	--	--	--	--	--	--
	男	--	0.0	--	--	--	--	--	--	--	--	--
	女	1	0.0	1	--	--	--	--	--	--	--	--
133 全身性結合組織障害	合計	16	0.2	13	--	--	3	--	--	--	--	--
	男	4	0.1	3	--	--	1	--	--	--	--	--
	女	12	0.2	10	--	--	2	--	--	--	--	--
134 変形性脊柱障害	合計	12	0.2	11	--	--	1	--	--	--	--	1
	男	3	0.0	3	--	--	--	--	--	--	--	--
	女	9	0.1	8	--	--	1	--	--	--	--	--
135 脊椎障害	合計	286	3.6	249	--	--	35	--	2	--	--	--
	男	172	2.2	151	--	--	21	--	--	--	--	--
	女	114	1.4	98	--	--	14	--	2	--	--	--
136 その他の脊柱障害	合計	83	1.1	71	--	3	5	--	4	--	--	--
	男	52	0.7	50	--	--	2	--	--	--	--	--
	女	31	0.4	21	--	3	3	--	4	--	--	--
137 筋障害	合計	6	0.1	4	--	--	2	--	--	--	--	--
	男	4	0.1	3	--	--	1	--	--	--	--	1
	女	2	0.0	1	--	--	1	--	--	--	--	--
138 滑膜及び腱の障害	合計	1	0.0	1	--	--	--	--	--	--	--	--
	男	--	0.0	--	--	--	--	--	--	--	--	--
	女	1	0.0	1	--	--	--	--	--	--	--	--
139 その他の軟部組織障害	合計	5	0.1	1	--	--	3	--	1	--	--	--
	男	3	0.0	1	--	--	2	--	--	--	--	--
	女	2	0.0	--	--	--	1	--	1	--	--	1
140 骨の密度及び構造の障害	合計	42	0.5	21	--	--	18	--	2	1	--	--
	男	27	0.3	17	--	--	9	--	1	--	--	--
	女	15	0.2	4	--	--	9	--	1	1	--	--
141 その他の骨障害	合計	3	0.0	2	--	--	1	--	--	--	--	--
	男	1	0.0	1	--	--	--	--	--	--	--	--
	女	2	0.0	1	--	--	1	--	--	--	--	--
143 筋骨格系及び結合組織のその他の障害	合計	3	0.0	1	--	--	2	--	--	--	--	--
	男	--	0.0	--	--	--	--	--	--	--	--	--
	女	3	0.0	1	--	--	2	--	--	--	--	--



神戸赤十字病院  
 疾病中分類別・終了経路別・退院患者数  
 (2016/04/01-2017/03/31)

		総数	構成比(%)	外来退	死亡退	転科退	紹介退	自己都	他外来	介老保	介老福	社福祉
XIV 腎尿路生殖器系の疾患	合計	287	3.6	204	2	14	16	2	34	8	2	5
	男	110	1.4	67	2	5	7	1	21	5	1	1
	女	177	2.2	137	--	9	9	1	13	3	1	4
144 糸球体疾患	合計	3	0.0	2	1	--	--	--	--	--	--	--
	男	1	0.0	--	1	--	--	--	--	--	--	--
	女	2	0.0	2	--	--	--	--	--	--	--	--
145 腎尿細管間質性疾患	合計	29	0.4	17	--	3	3	--	4	1	--	1
	男	11	0.1	7	--	--	1	--	2	1	--	--
	女	18	0.2	10	--	3	2	--	2	--	--	1
146 腎不全	合計	17	0.2	10	--	1	3	--	2	1	--	--
	男	13	0.2	10	--	1	2	--	--	--	--	--
	女	4	0.1	--	--	--	1	--	2	1	--	--
147 尿路結石症	合計	15	0.2	11	--	--	--	--	2	1	--	1
	男	8	0.1	5	--	--	--	--	1	1	--	1
	女	7	0.1	6	--	--	--	--	1	--	--	--
148 腎及び尿管のその他の障害	合計	4	0.1	1	--	--	1	--	2	--	--	--
	男	4	0.1	1	--	--	1	--	2	--	--	--
	女	--	0.0	--	--	--	--	--	--	--	--	--
149 尿路系のその他の疾患	合計	68	0.9	33	1	6	9	1	10	4	1	3
	男	33	0.4	20	1	2	3	1	4	2	--	--
	女	35	0.4	13	--	4	6	--	6	2	1	3
150 男性生殖器の疾患	合計	40	0.5	24	--	2	--	--	12	1	1	--
	男	40	0.5	24	--	2	--	--	12	1	1	--
	女	--	0.0	--	--	--	--	--	--	--	--	--
151 乳房の障害	合計	1	0.0	1	--	--	--	--	--	--	--	--
	男	--	0.0	--	--	--	--	--	--	--	--	--
	女	1	0.0	1	--	--	--	--	--	--	--	--
152 女性骨盤臓器の炎症性疾患	合計	15	0.2	15	--	--	--	--	--	--	--	--
	男	--	0.0	--	--	--	--	--	--	--	--	--
	女	15	0.2	15	--	--	--	--	--	--	--	--
153 女性生殖器の非炎症性障害	合計	95	1.2	90	--	2	--	1	2	--	--	--
	男	--	0.0	--	--	--	--	--	--	--	--	--
	女	95	1.2	90	--	2	--	1	2	--	--	--
XV 妊娠、分娩及び産じょく<褥>	合計	8	0.1	8	--	--	--	--	--	--	--	--
	男	--	0.0	--	--	--	--	--	--	--	--	--
	女	8	0.1	8	--	--	--	--	--	--	--	--
155 流産に終わった妊娠	合計	5	0.1	5	--	--	--	--	--	--	--	--
	男	--	0.0	--	--	--	--	--	--	--	--	--
	女	5	0.1	5	--	--	--	--	--	--	--	--
161 主として産じょく<褥>に関連する合併症	合計	3	0.0	3	--	--	--	--	--	--	--	--
	男	--	0.0	--	--	--	--	--	--	--	--	--
	女	3	0.0	3	--	--	--	--	--	--	--	--

神戸赤十字病院  
 疾病中分類別・終了経路別・退院患者数  
 (2016/04/01-2017/03/31)

		総数	構成比(%)	外来退	死亡退	転科退	紹介退	自己都	他外来	介老保	介老福	社福祉
XVI 周産期に発生した病態	合計	--	0.0	--	--	--	--	--	--	--	--	--
	男	--	0.0	--	--	--	--	--	--	--	--	--
	女	--	0.0	--	--	--	--	--	--	--	--	--
XVII 先天奇形、変形及び染色体異常	合計	10	0.1	10	--	--	--	--	--	--	--	--
	男	6	0.1	6	--	--	--	--	--	--	--	--
	女	4	0.1	4	--	--	--	--	--	--	--	--
174 眼、耳、顔面及び頸部の先天奇形	合計	3	0.0	3	--	--	--	--	--	--	--	--
	男	2	0.0	2	--	--	--	--	--	--	--	--
	女	1	0.0	1	--	--	--	--	--	--	--	--
175 循環器系の先天奇形	合計	4	0.1	4	--	--	--	--	--	--	--	--
	男	2	0.0	2	--	--	--	--	--	--	--	--
	女	2	0.0	2	--	--	--	--	--	--	--	--
177 唇裂及び口蓋裂	合計	1	0.0	1	--	--	--	--	--	--	--	--
	男	1	0.0	1	--	--	--	--	--	--	--	--
	女	--	0.0	--	--	--	--	--	--	--	--	--
180 腎尿路系の先天奇形	合計	1	0.0	1	--	--	--	--	--	--	--	--
	男	1	0.0	1	--	--	--	--	--	--	--	--
	女	--	0.0	--	--	--	--	--	--	--	--	--
181 筋骨格系の先天奇形及び変形	合計	1	0.0	1	--	--	--	--	--	--	--	--
	男	--	0.0	--	--	--	--	--	--	--	--	--
	女	1	0.0	1	--	--	--	--	--	--	--	--
XVIII 症状、徴候及び異常臨床所見・異常検査所見で他に分類されないもの	合計	96	1.2	54	--	13	11	--	15	2	--	1
	男	48	0.6	28	--	10	4	--	5	1	--	--
	女	48	0.6	26	--	3	7	--	10	1	--	1
184 循環器系及び呼吸器系に関する症状及び徴候	合計	11	0.1	7	--	2	1	--	1	--	--	--
	男	6	0.1	4	--	1	1	--	--	--	--	--
	女	5	0.1	3	--	1	--	--	1	--	--	--
185 消化器系及び腹部に関する症状及び徴候	合計	20	0.3	12	--	2	3	--	3	--	--	--
	男	12	0.2	8	--	2	1	--	1	--	--	--
	女	8	0.1	4	--	--	2	--	2	--	--	--
187 神経系及び筋骨格系に関する症状及び徴候	合計	5	0.1	3	--	1	--	--	1	--	--	--
	男	3	0.0	2	--	1	--	--	--	--	--	--
	女	2	0.0	1	--	--	--	--	1	--	--	--
188 腎尿路系に関する症状及び徴候	合計	2	0.0	--	--	1	--	--	1	--	--	--
	男	2	0.0	--	--	1	--	--	1	--	--	--
	女	--	0.0	--	--	--	--	--	--	--	--	--
189 認識、知覚、情緒状態及び行動に関する症状及び徴候	合計	19	0.2	8	--	4	--	--	4	2	--	1
	男	10	0.1	3	--	4	--	--	2	1	--	--
	女	9	0.1	5	--	--	--	--	2	1	--	1
190 言語及び音声に関する症状及び徴候	合計	1	0.0	--	--	--	--	--	1	--	--	--
	男	--	0.0	--	--	--	--	--	--	--	--	--
	女	1	0.0	--	--	--	--	--	1	--	--	--

神戸赤十字病院  
 疾病中分類別・終了経路別・退院患者数  
 (2016/04/01-2017/03/31)

		総数	構成比(%)	外来退	死亡退	転科退	紹介退	自己都	他外来	介老保	介老福	社福祉
191 全身症状及び徴候	合計	31	0.4	18	--	3	6	--	4	--	--	--
	男	12	0.2	8	--	1	2	--	1	--	--	--
	女	19	0.2	10	--	2	4	--	3	--	--	--
192 血液検査の異常所見、診断名の記載がないもの	合計	1	0.0	1	--	--	--	--	--	--	--	--
	男	1	0.0	1	--	--	--	--	--	--	--	--
	女	--	0.0	--	--	--	--	--	--	--	--	--
195 画像診断及び機能検査における異常所見、診断名の記載がないもの	合計	6	0.1	5	--	--	1	--	--	--	--	--
	男	2	0.0	2	--	--	--	--	--	--	--	--
	女	4	0.1	3	--	--	1	--	--	--	--	--
XIX 損傷、中毒及びその他の外因の影響	合計	928	11.8	500	6	31	293	1	72	9	3	13
	男	466	5.9	265	3	17	140	1	36	3	1	--
	女	462	5.9	235	3	14	153	--	36	6	2	13
197 頭部損傷	合計	162	2.1	92	1	11	39	--	16	1	1	1
	男	95	1.2	56	--	5	24	--	8	1	1	--
	女	67	0.8	36	1	6	15	--	8	--	--	1
198 頸部損傷	合計	40	0.5	18	1	--	20	--	1	--	--	--
	男	31	0.4	14	--	--	16	--	1	--	--	--
	女	9	0.1	4	1	--	4	--	--	--	--	--
199 胸部<郭>損傷	合計	39	0.5	23	--	2	13	--	1	--	--	--
	男	22	0.3	13	--	1	7	--	1	--	--	--
	女	17	0.2	10	--	1	6	--	--	--	--	--
200 腹部、下背部、腰椎及び骨盤部の損傷	合計	109	1.4	46	--	4	48	--	8	2	--	1
	男	60	0.8	26	--	3	26	--	5	--	--	--
	女	49	0.6	20	--	1	22	--	3	2	--	1
201 肩及び上腕の損傷	合計	52	0.7	46	--	--	6	--	--	--	--	--
	男	28	0.4	27	--	--	1	--	--	--	--	1
	女	24	0.3	19	--	--	5	--	--	--	--	--
202 肘及び前腕の損傷	合計	81	1.0	71	--	1	6	1	1	1	--	--
	男	29	0.4	24	--	--	3	1	1	--	--	--
	女	52	0.7	47	--	1	3	--	--	1	--	--
203 手首及び手の損傷	合計	32	0.4	28	--	--	2	--	2	--	--	--
	男	25	0.3	21	--	--	2	--	2	--	--	--
	女	7	0.1	7	--	--	--	--	--	--	--	--
204 股関節部及び大腿の損傷	合計	167	2.1	28	3	10	110	--	3	2	2	9
	男	59	0.7	18	2	6	30	--	2	1	--	--
	女	108	1.4	10	1	4	80	--	1	1	2	9
205 膝及び下腿の損傷	合計	94	1.2	65	--	1	26	--	1	--	--	1
	男	56	0.7	38	--	--	17	--	1	--	--	--
	女	38	0.5	27	--	1	9	--	--	--	--	1
206 足首及び足の損傷	合計	17	0.2	10	--	--	7	--	--	--	--	--
	男	10	0.1	6	--	--	4	--	--	--	--	--
	女	7	0.1	4	--	--	3	--	--	--	--	--

神戸赤十字病院  
 疾病中分類別・終了経路別・退院患者数  
 (2016/04/01-2017/03/31)

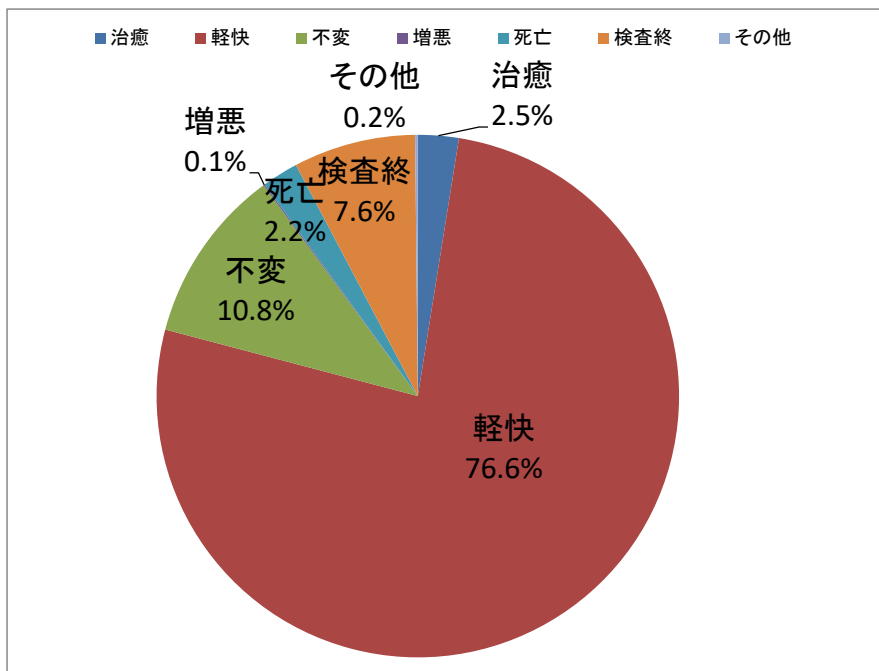
		総数	構成比(%)	外来退	死亡退	転科退	紹介退	自己都	他外来	介老保	介老福	社福祉
207 多部位の損傷	合計	3	0.0	1	--	--	1	--	--	1	--	--
	男	1	0.0	--	--	--	1	--	--	--	--	--
	女	2	0.0	1	--	--	--	--	--	1	--	--
208 部位不明の体幹もしくは(四)肢の損傷又は部位不明の損傷	合計	5	0.1	--	--	--	5	--	--	--	--	--
	男	4	0.1	--	--	--	4	--	--	--	--	--
	女	1	0.0	--	--	--	1	--	--	--	--	--
209 自然開口部からの異物侵入の作用	合計	5	0.1	3	--	--	1	--	1	--	--	--
	男	3	0.0	2	--	--	1	--	--	--	--	--
	女	2	0.0	1	--	--	--	--	1	--	--	--
210 体表面の熱傷及び腐食、明示された部位	合計	10	0.1	8	--	--	2	--	--	--	--	--
	男	3	0.0	3	--	--	--	--	--	--	--	--
	女	7	0.1	5	--	--	2	--	--	--	--	--
212 多部位及び部位不明の熱傷及び腐食	合計	1	0.0	1	--	--	--	--	--	--	--	--
	男	--	0.0	--	--	--	--	--	--	--	--	--
	女	1	0.0	1	--	--	--	--	--	--	--	--
214 薬物、薬剤及び生物学的製剤による中毒	合計	10	0.1	2	--	--	--	--	8	--	--	--
	男	1	0.0	--	--	--	--	--	1	--	--	--
	女	9	0.1	2	--	--	--	--	7	--	--	--
216 外因のその他及び詳細不明の作用	合計	20	0.3	11	--	--	1	--	8	--	--	--
	男	9	0.1	5	--	--	1	--	3	--	--	--
	女	11	0.1	6	--	--	--	--	5	--	--	--
217 外傷の早期合併症	合計	2	0.0	1	--	1	--	--	--	--	--	--
	男	2	0.0	1	--	1	--	--	--	--	--	--
	女	--	0.0	--	--	--	--	--	--	--	--	--
218 外科的及び内科的ケアの合併症、他に分類されないもの	合計	71	0.9	39	1	--	6	--	22	2	--	1
	男	23	0.3	7	1	--	3	--	11	1	--	--
	女	48	0.6	32	--	--	3	--	11	1	--	1
219 損傷、中毒及びその他の外因による影響の続発・後遺症	合計	8	0.1	7	--	1	--	--	--	--	--	--
	男	5	0.1	4	--	1	--	--	--	--	--	--
	女	3	0.0	3	--	--	--	--	--	--	--	--
X X I 健康状態に影響を及ぼす要因及び保健サービスの利用	合計	6	0.1	4	--	--	1	--	1	--	--	--
	男	1	0.0	1	--	--	--	--	--	--	--	--
	女	5	0.1	3	--	--	1	--	1	--	--	--
222 生殖に関連する環境下での保健サービスの利用者	合計	1	0.0	--	--	--	--	--	1	--	--	--
	男	--	0.0	--	--	--	--	--	--	--	--	--
	女	1	0.0	--	--	--	--	--	1	--	--	--
226 家族歴、既往歴及び健康状態に影響を及ぼす特定の状態に関連する健康障害をきたす恐れのある者	合計	5	0.1	4	--	--	1	--	--	--	--	--
	男	1	0.0	1	--	--	--	--	--	--	--	--
	女	4	0.1	3	--	--	1	--	--	--	--	--

神戸赤十字病院  
 疾病大分類別・終了転帰別・退院患者数  
 (2016/04/01-2017/03/31)

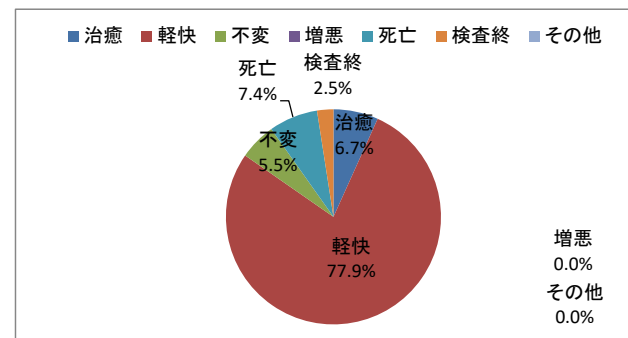
		総数	構成比(%)	治癒	軽快	不変	増悪	死亡	検査終	その他
総数	合計	7,894	100.0	199	6,045	856	7	177	597	13
	男	4,395	55.7	108	3,251	505	5	101	417	8
	女	3,499	44.3	91	2,794	351	2	76	180	5
構成比(%)	合計	100.0	--	2.5	76.6	10.8	0.1	2.2	7.6	0.2
	男	100.0	--	2.5	74.0	11.5	0.1	2.3	9.5	0.2
	女	100.0	--	2.6	79.9	10.0	0.1	2.2	5.1	0.1
I 感染症及び寄生虫症	合計	163	2.1	11	127	9	--	12	4	--
	男	90	1.1	5	71	4	--	8	2	--
	女	73	0.9	6	56	5	--	4	2	--
II 新生物	合計	1,679	21.3	30	1,122	292	--	60	175	--
	男	866	11.0	22	511	177	--	39	117	--
	女	813	10.3	8	611	115	--	21	58	--
III 血液及び造血器の疾患並びに免疫機構の障害	合計	38	0.5	1	26	6	--	1	3	1
	男	21	0.3	1	12	5	--	--	2	1
	女	17	0.2	--	14	1	--	1	1	--
IV 内分泌、栄養及び代謝疾患	合計	142	1.8	4	122	12	--	2	1	1
	男	89	1.1	4	71	11	--	1	1	1
	女	53	0.7	--	51	1	--	1	--	--
V 精神及び行動の障害	合計	17	0.2	3	13	1	--	--	--	--
	男	11	0.1	2	8	1	--	--	--	--
	女	6	0.1	1	5	--	--	--	--	--
VI 神経系の疾患	合計	164	2.1	2	109	22	--	2	28	1
	男	95	1.2	--	53	18	--	1	22	1
	女	69	0.9	2	56	4	--	1	6	--
VII 眼及び付属器の疾患	合計	250	3.2	1	248	1	--	--	--	--
	男	112	1.4	1	110	1	--	--	--	--
	女	138	1.7	--	138	--	--	--	--	--
VIII 耳及び乳様突起の疾患	合計	71	0.9	1	61	9	--	--	--	--
	男	33	0.4	1	30	2	--	--	--	--
	女	38	0.5	--	31	7	--	--	--	--
IX 循環器系の疾患	合計	1,385	17.5	11	1,005	103	5	40	221	--
	男	897	11.4	8	639	58	3	19	170	--
	女	488	6.2	3	366	45	2	21	51	--
X 呼吸器系の疾患	合計	770	9.8	24	613	91	--	36	3	3
	男	490	6.2	10	385	70	--	23	1	1
	女	280	3.5	14	228	21	--	13	2	2
XI 消化器系の疾患	合計	1,307	16.6	81	1,042	146	1	15	19	3
	男	735	9.3	40	597	82	1	5	9	1
	女	572	7.2	41	445	64	--	10	10	2
XII 皮膚及び皮下組織の疾患	合計	85	1.1	1	78	5	--	1	--	--
	男	48	0.6	1	47	--	--	--	--	--
	女	37	0.5	--	31	5	--	1	--	--
XIII 筋骨格系及び結合組織の疾患	合計	488	6.2	1	283	80	--	--	124	--
	男	277	3.5	1	157	41	--	--	78	--
	女	211	2.7	--	126	39	--	--	46	--
XIV 腎尿路生殖器系の疾患	合計	287	3.6	13	245	13	--	2	12	2
	男	110	1.4	4	86	5	--	2	12	1
	女	177	2.2	9	159	8	--	--	--	1

神戸赤十字病院  
 疾病大分類別・終了転帰別・退院患者数  
 (2016/04/01-2017/03/31)

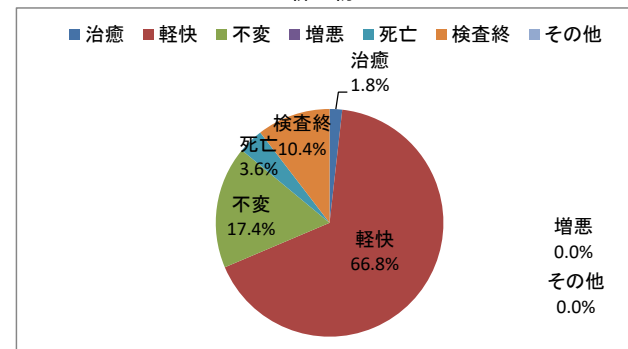
		総数	構成比(%)	治癒	軽快	不変	増悪	死亡	検査終	その他
X V 妊娠、分娩及び産じょく<褥>	合計	8	0.1	---	7	1	---	---	---	---
	男	---	0.0	---	---	---	---	---	---	---
	女	8	0.1	---	7	1	---	---	---	---
X VI 周産期に発生した病態	合計	---	0.0	---	---	---	---	---	---	---
	男	---	0.0	---	---	---	---	---	---	---
	女	---	0.0	---	---	---	---	---	---	---
X VII 先天奇形、変形及び染色体異常	合計	10	0.1	---	10	---	---	---	---	---
	男	6	0.1	---	6	---	---	---	---	---
	女	4	0.1	---	4	---	---	---	---	---
X VIII 症状、徴候及び異常臨床所見・異常検査所見で他に分類されないもの	合計	96	1.2	3	68	19	---	---	6	---
	男	48	0.6	2	33	11	---	---	2	---
	女	48	0.6	1	35	8	---	---	4	---
X IX 損傷、中毒及びその他の外因の影響	合計	928	11.8	12	863	43	1	6	1	2
	男	466	5.9	6	435	18	1	3	1	2
	女	462	5.9	6	428	25	---	3	---	---
X X I 健康状態に影響を及ぼす要因及び保健サービスの利用	合計	6	0.1	---	3	3	---	---	---	---
	男	1	0.0	---	---	1	---	---	---	---
	女	5	0.1	---	3	2	---	---	---	---



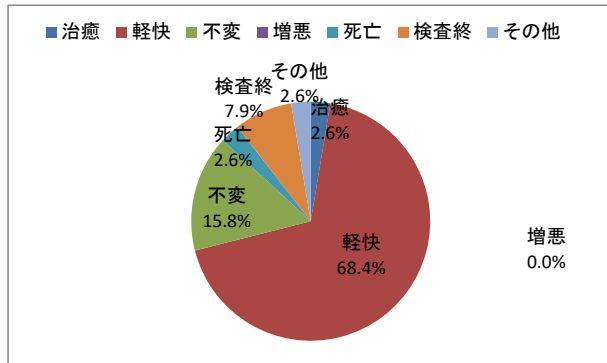
感染症及び寄生虫症



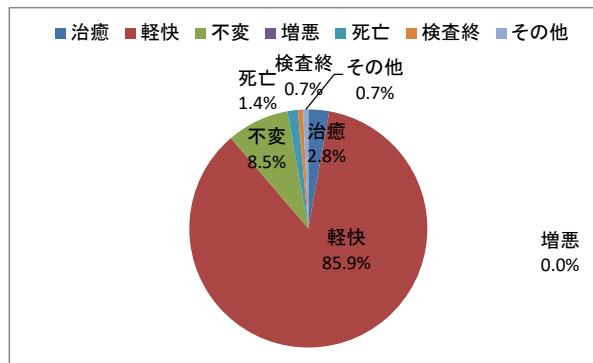
新生物



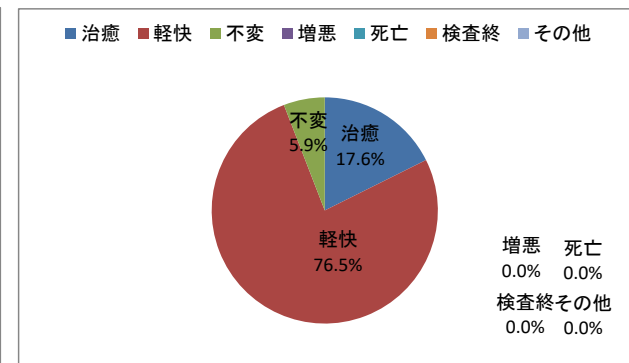
血液及び造血管の疾患並びに免疫機構の障害



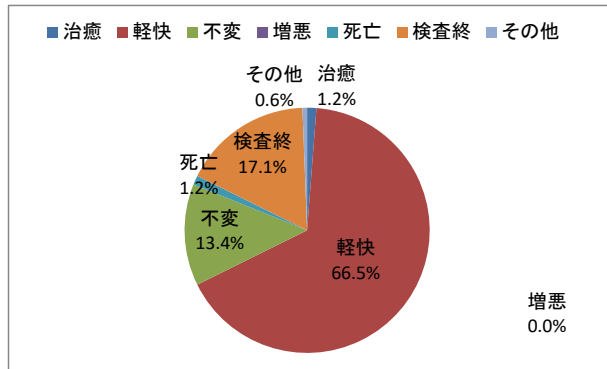
内分泌、栄養及び代謝疾患



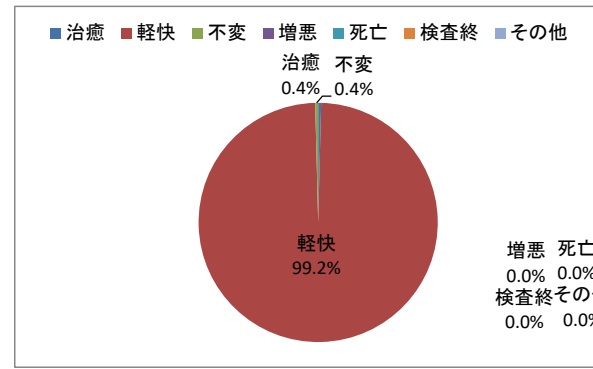
精神及び行動の障害



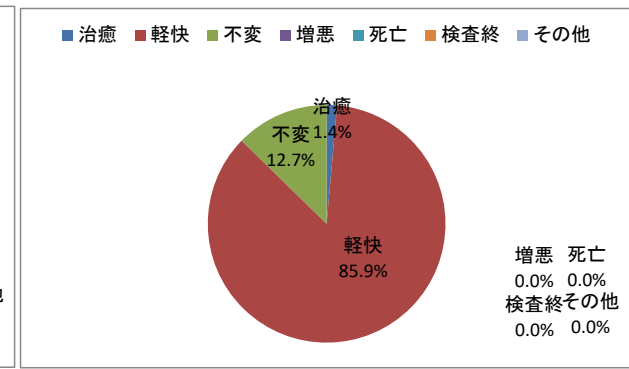
神経系の疾患



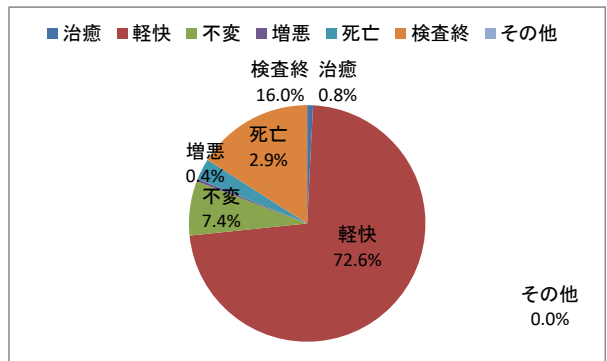
眼及び付属器の疾患



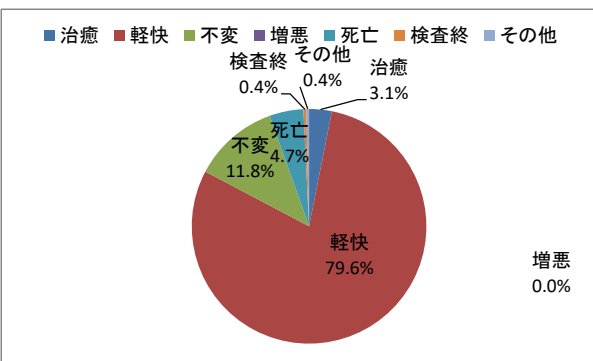
耳及び乳様突起の疾患



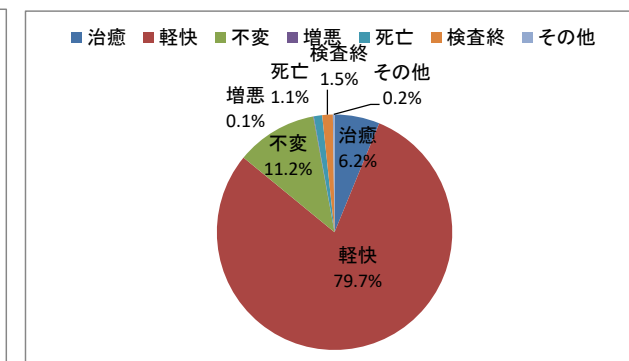
循環器系の疾患



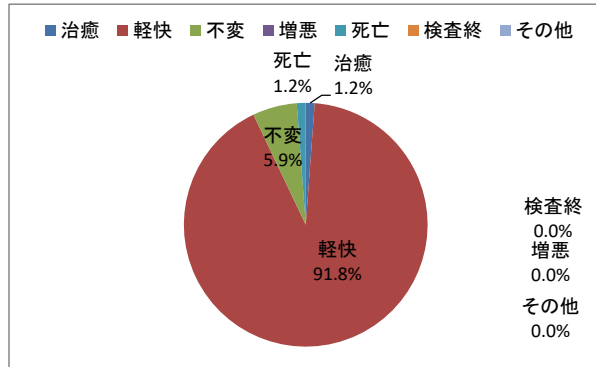
呼吸器系の疾患



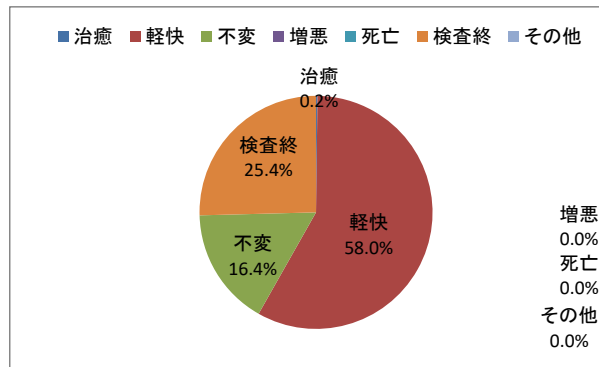
消化器系の疾患



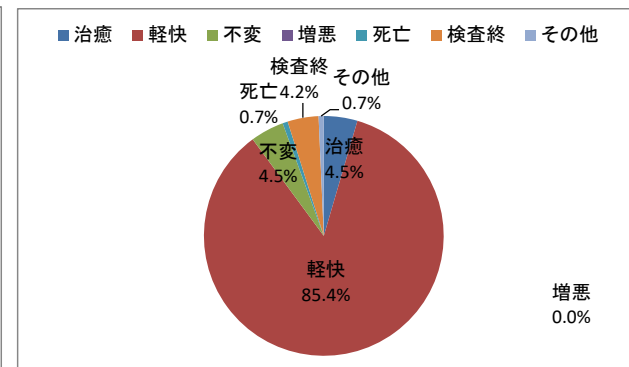
皮膚及び皮下組織の疾患



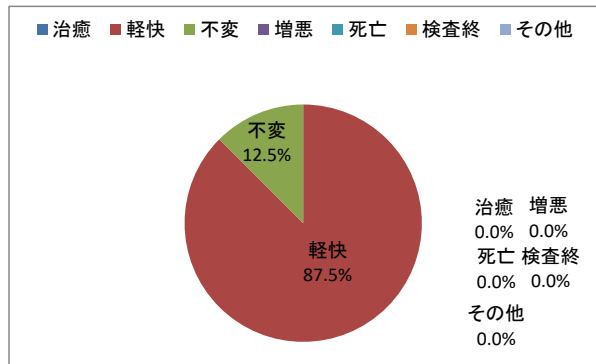
筋骨格系及び結合組織の疾患



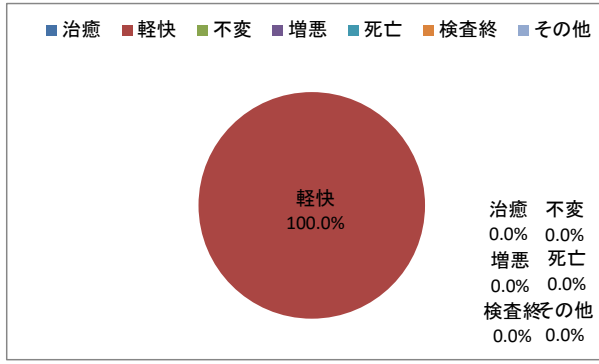
腎尿路生殖器系の疾患



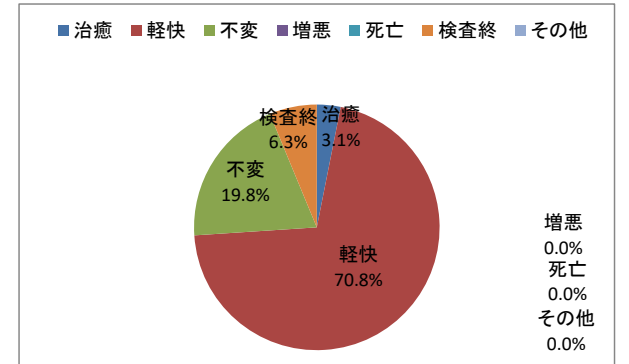
妊娠、分娩及び産じょく<褥>



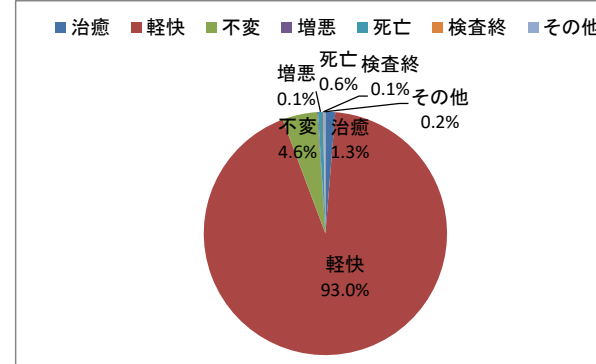
先天奇形、変形及び染色体異常



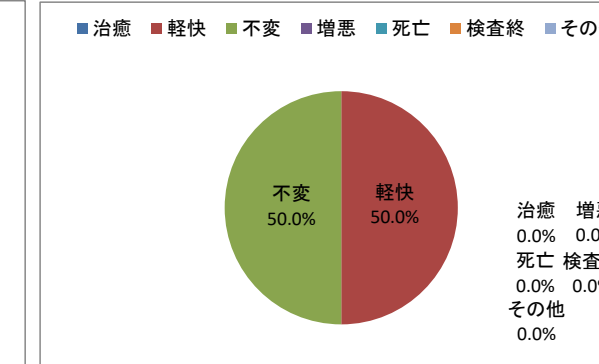
症状、徴候及び異常臨床所見・異常検査所見で他に分類されないもの



損傷、中毒及びその他の外因の影響



健康状態に影響を及ぼす要因及び保健サービスの利用





神戸赤十字病院  
 疾病中分類別・終了転帰別・退院患者数  
 (2016/04/01-2017/03/31)

		総数	構成比(%)	治癒	軽快	不変	増悪	死亡	検査終	その他
総数	合計	7,894	100.0	199	6,045	856	7	177	597	13
	男	4,395	55.7	108	3,251	505	5	101	417	8
	女	3,499	44.3	91	2,794	351	2	76	180	5
構成比(%)	合計	100.0	--	2.5	76.6	10.8	0.1	2.2	7.6	0.2
	男	100.0	--	2.5	74.0	11.5	0.1	2.3	9.5	0.2
	女	100.0	--	2.6	79.9	10.0	0.1	2.2	5.1	0.1
I 感染症及び寄生虫症	合計	163	2.1	11	127	9	--	12	4	--
	男	90	1.1	5	71	4	--	8	2	--
	女	73	0.9	6	56	5	--	4	2	--
001 腸管感染症	合計	69	0.9	8	58	2	--	1	--	--
	男	37	0.5	5	31	1	--	--	--	--
	女	32	0.4	3	27	1	--	1	--	--
002 結核	合計	10	0.1	--	6	2	--	1	1	--
	男	6	0.1	--	4	1	--	1	--	--
	女	4	0.1	--	2	1	--	--	1	--
004 その他の細菌性疾患	合計	39	0.5	2	24	3	--	9	1	--
	男	23	0.3	--	13	2	--	7	1	--
	女	16	0.2	2	11	1	--	2	--	--
005 主として性的伝播様式をとる感染症	合計	1	0.0	--	1	--	--	--	--	--
	男	--	0.0	--	--	--	--	--	--	--
	女	1	0.0	--	1	--	--	--	--	--
009 中枢神経系のウイルス感染症	合計	2	0.0	--	2	--	--	--	--	--
	男	1	0.0	--	1	--	--	--	--	--
	女	1	0.0	--	1	--	--	--	--	--
011 皮膚及び粘膜病変を特徴とするウイルス感染症	合計	10	0.1	--	9	1	--	--	--	--
	男	4	0.1	--	4	--	--	--	--	--
	女	6	0.1	--	5	1	--	--	--	--
012 ウイルス肝炎	合計	11	0.1	--	11	--	--	--	--	--
	男	6	0.1	--	6	--	--	--	--	--
	女	5	0.1	--	5	--	--	--	--	--
013 ヒト免疫不全ウイルス〔HIV〕病	合計	1	0.0	--	1	--	--	--	--	--
	男	1	0.0	--	1	--	--	--	--	--
	女	--	0.0	--	--	--	--	--	--	--
014 その他のウイルス疾患	合計	7	0.1	--	6	1	--	--	--	--
	男	4	0.1	--	4	--	--	--	--	--
	女	3	0.0	--	2	1	--	--	--	--
015 真菌症	合計	8	0.1	--	6	--	--	1	1	--
	男	6	0.1	--	5	--	--	--	1	--
	女	2	0.0	--	1	--	--	1	--	--
016 原虫疾患	合計	1	0.0	--	1	--	--	--	--	--
	男	--	0.0	--	--	--	--	--	--	--
	女	1	0.0	--	1	--	--	--	--	--

神戸赤十字病院  
 疾病中分類別・終了転帰別・退院患者数  
 (2016/04/01-2017/03/31)

		総数	構成比(%)	治癒	軽快	不変	増悪	死亡	検査終	その他
017 ぜん<蠕>虫症	合計	3	0.0	1	2	--	--	--	--	--
	男	2	0.0	--	2	--	--	--	--	--
	女	1	0.0	1	--	--	--	--	--	--
019 感染症及び寄生虫症の続発・後遺症	合計	1	0.0	--	--	--	--	--	1	--
	男	--	0.0	--	--	--	--	--	--	--
	女	1	0.0	--	--	--	--	--	1	--
Ⅱ 新生物	合計	1,679	21.3	30	1,122	292	--	60	175	--
	男	866	11.0	22	511	177	--	39	117	--
	女	813	10.3	8	611	115	--	21	58	--
022 口唇、口腔及び咽頭の悪性新生物	合計	2	0.0	--	1	--	--	1	--	--
	男	1	0.0	--	--	--	--	1	--	--
	女	1	0.0	--	1	--	--	--	--	--
023 消化器の悪性新生物	合計	768	9.7	22	482	203	--	34	27	--
	男	418	5.3	16	253	118	--	23	8	--
	女	350	4.4	6	229	85	--	11	19	--
024 呼吸器及び胸腔内臓器の悪性新生物	合計	325	4.1	--	182	47	--	16	80	--
	男	218	2.8	--	127	36	--	10	45	--
	女	107	1.4	--	55	11	--	6	35	--
026 皮膚の黒色腫及びその他の悪性新生物	合計	1	0.0	--	1	--	--	--	--	--
	男	1	0.0	--	1	--	--	--	--	--
	女	--	0.0	--	--	--	--	--	--	--
027 中皮及び軟部組織の悪性新生物	合計	15	0.2	--	13	1	--	--	1	--
	男	9	0.1	--	7	1	--	--	1	--
	女	6	0.1	--	6	--	--	--	--	--
028 乳房の悪性新生物	合計	5	0.1	--	3	2	--	--	--	--
	男	--	0.0	--	--	--	--	--	--	--
	女	5	0.1	--	3	2	--	--	--	--
029 女性生殖器の悪性新生物	合計	62	0.8	--	60	2	--	--	--	--
	男	--	0.0	--	--	--	--	--	--	--
	女	62	0.8	--	60	2	--	--	--	--
030 男性生殖器の悪性新生物	合計	71	0.9	--	9	3	--	1	58	--
	男	71	0.9	--	9	3	--	1	58	--
	女	--	0.0	--	--	--	--	--	--	--
031 腎尿路の悪性新生物	合計	41	0.5	--	38	2	--	--	1	--
	男	28	0.4	--	27	1	--	--	--	--
	女	13	0.2	--	11	1	--	--	1	--
032 眼、脳及び中枢神経系のその他の中枢神経系の部位の悪性新生物	合計	4	0.1	--	4	--	--	--	--	--
	男	2	0.0	--	2	--	--	--	--	--
	女	2	0.0	--	2	--	--	--	--	--
033 甲状腺及びその他の内分泌腺の悪性新生物	合計	3	0.0	--	3	--	--	--	--	--
	男	1	0.0	--	1	--	--	--	--	--
	女	2	0.0	--	2	--	--	--	--	--

神戸赤十字病院  
 疾病中分類別・終了転帰別・退院患者数  
 (2016/04/01-2017/03/31)

		総数	構成比(%)	治癒	軽快	不変	増悪	死亡	検査終	その他
034 部位不明確、続発部位及び部位不明の悪性新生物	合計	76	1.0	--	49	18	--	6	3	--
	男	33	0.4	--	19	8	--	4	2	--
	女	43	0.5	--	30	10	--	2	1	--
035 リンパ組織、造血組織及び関連組織の悪性新生物	合計	13	0.2	--	10	2	--	1	--	--
	男	7	0.1	--	6	1	--	--	--	--
	女	6	0.1	--	4	1	--	1	--	--
038 良性新生物	合計	176	2.2	8	164	3	--	--	1	--
	男	50	0.6	6	40	3	--	--	1	--
	女	126	1.6	2	124	--	--	--	--	--
039 性状不詳又は不明の新生物	合計	117	1.5	--	103	9	--	1	4	--
	男	27	0.3	--	19	6	--	--	2	--
	女	90	1.1	--	84	3	--	1	2	--
Ⅲ 血液及び造血器の疾患並びに免疫機構の障害	合計	38	0.5	1	26	6	--	1	3	1
	男	21	0.3	1	12	5	--	--	2	1
	女	17	0.2	--	14	1	--	1	1	--
040 栄養性貧血	合計	5	0.1	--	3	--	--	--	1	1
	男	3	0.0	--	1	--	--	--	1	1
	女	2	0.0	--	2	--	--	--	--	--
041 溶血性貧血	合計	3	0.0	--	3	--	--	--	--	--
	男	1	0.0	--	1	--	--	--	--	--
	女	2	0.0	--	2	--	--	--	--	--
042 無形成性貧血及びその他の貧血	合計	9	0.1	--	5	4	--	--	--	--
	男	6	0.1	--	2	4	--	--	--	--
	女	3	0.0	--	3	--	--	--	--	--
043 凝固障害、紫斑病及びその他の出血性病態	合計	14	0.2	1	10	2	--	1	--	--
	男	6	0.1	1	4	1	--	--	--	--
	女	8	0.1	--	6	1	--	1	--	--
044 血液及び造血器のその他の疾患	合計	3	0.0	--	3	--	--	--	--	--
	男	3	0.0	--	3	--	--	--	--	--
	女	--	0.0	--	--	--	--	--	--	--
045 免疫機構の障害	合計	4	0.1	--	2	--	--	--	2	--
	男	2	0.0	--	1	--	--	--	1	--
	女	2	0.0	--	1	--	--	--	1	--
Ⅳ 内分泌、栄養及び代謝疾患	合計	142	1.8	4	122	12	--	2	1	1
	男	89	1.1	4	71	11	--	1	1	1
	女	53	0.7	--	51	1	--	1	--	--
046 甲状腺障害	合計	3	0.0	--	3	--	--	--	--	--
	男	3	0.0	--	3	--	--	--	--	--
	女	--	0.0	--	--	--	--	--	--	--
047 糖尿病	合計	72	0.9	--	66	5	--	--	--	1
	男	51	0.6	--	45	5	--	--	--	1
	女	21	0.3	--	21	--	--	--	--	--

神戸赤十字病院  
 疾病中分類別・終了転帰別・退院患者数  
 (2016/04/01-2017/03/31)

		総数	構成比(%)	治癒	軽快	不変	増悪	死亡	検査終	その他
048 その他のグルコース調節及び膵内分 泌障害	合計	7	0.1	1	3	2	--	1	--	--
	男	5	0.1	1	1	2	--	1	--	--
	女	2	0.0	--	2	--	--	--	--	--
049 その他の内分泌腺障害	合計	2	0.0	--	2	--	--	--	--	--
	男	1	0.0	--	1	--	--	--	--	--
	女	1	0.0	--	1	--	--	--	--	--
050 栄養失調（症）	合計	1	0.0	--	--	1	--	--	--	--
	男	1	0.0	--	--	1	--	--	--	--
	女	--	0.0	--	--	--	--	--	--	--
051 その他の栄養欠乏症	合計	1	0.0	--	1	--	--	--	--	--
	男	1	0.0	--	1	--	--	--	--	--
	女	--	0.0	--	--	--	--	--	--	--
053 代謝障害	合計	56	0.7	3	47	4	--	1	1	--
	男	27	0.3	3	20	3	--	--	1	--
	女	29	0.4	--	27	1	--	1	--	--
V 精神及び行動の障害	合計	17	0.2	3	13	1	--	--	--	--
	男	11	0.1	2	8	1	--	--	--	--
	女	6	0.1	1	5	--	--	--	--	--
054 症状性を含む器質性精神障害	合計	1	0.0	--	1	--	--	--	--	--
	男	1	0.0	--	1	--	--	--	--	--
	女	--	0.0	--	--	--	--	--	--	--
055 精神作用物質使用による精神及び行 動の障害	合計	13	0.2	3	9	1	--	--	--	--
	男	10	0.1	2	7	1	--	--	--	--
	女	3	0.0	1	2	--	--	--	--	--
058 神経症性障害、ストレス関連障害及 び身体表現性障害	合計	2	0.0	--	2	--	--	--	--	--
	男	--	0.0	--	--	--	--	--	--	--
	女	2	0.0	--	2	--	--	--	--	--
059 生理的障害及び身体的要因に関連し た行動症候群	合計	1	0.0	--	1	--	--	--	--	--
	男	--	0.0	--	--	--	--	--	--	--
	女	1	0.0	--	1	--	--	--	--	--
VI 神経系の疾患	合計	164	2.1	2	109	22	--	2	28	1
	男	95	1.2	--	53	18	--	1	22	1
	女	69	0.9	2	56	4	--	1	6	--
065 中枢神経系の炎症性疾患	合計	12	0.2	--	10	1	--	1	--	--
	男	5	0.1	--	4	1	--	--	--	--
	女	7	0.1	--	6	--	--	1	--	--
066 主に中枢神経系を障害する系統萎縮 症	合計	5	0.1	--	2	--	--	--	3	--
	男	5	0.1	--	2	--	--	--	3	--
	女	--	0.0	--	--	--	--	--	--	--
067 錐体外路障害及び異常運動	合計	7	0.1	--	5	1	--	1	--	--
	男	5	0.1	--	3	1	--	1	--	--
	女	2	0.0	--	2	--	--	--	--	--

神戸赤十字病院  
 疾病中分類別・終了転帰別・退院患者数  
 (2016/04/01-2017/03/31)

		総数	構成比(%)	治癒	軽快	不変	増悪	死亡	検査終	その他
068 神経系のその他の変性疾患	合計	1	0.0	--	--	1	--	--	--	--
	男	1	0.0	--	--	1	--	--	--	--
	女	--	0.0	--	--	--	--	--	--	--
070 挿間性及び発作性障害	合計	85	1.1	2	61	7	--	--	15	--
	男	41	0.5	--	25	5	--	--	11	--
	女	44	0.6	2	36	2	--	--	4	--
071 神経、神経根及び神経そう<叢>の障害	合計	17	0.2	--	11	4	--	--	1	1
	男	7	0.1	--	4	2	--	--	--	1
	女	10	0.1	--	7	2	--	--	1	--
072 多発(性)ニューロパチ<シ>-及びその他の末梢神経系の障害	合計	4	0.1	--	3	1	--	--	--	--
	男	4	0.1	--	3	1	--	--	--	--
	女	--	0.0	--	--	--	--	--	--	--
073 神経筋接合部及び筋の疾患	合計	5	0.1	--	3	2	--	--	--	--
	男	4	0.1	--	2	2	--	--	--	--
	女	1	0.0	--	1	--	--	--	--	--
074 脳性麻痺及びその他の麻痺性症候群	合計	3	0.0	--	2	1	--	--	--	--
	男	3	0.0	--	2	1	--	--	--	--
	女	--	0.0	--	--	--	--	--	--	--
075 神経系のその他の障害	合計	25	0.3	--	12	4	--	--	9	--
	男	20	0.3	--	8	4	--	--	8	--
	女	5	0.1	--	4	--	--	--	1	--
Ⅶ 眼及び付属器の疾患	合計	250	3.2	1	248	1	--	--	--	--
	男	112	1.4	1	110	1	--	--	--	--
	女	138	1.7	--	138	--	--	--	--	--
076 眼瞼、涙器及び眼窩の障害	合計	26	0.3	--	26	--	--	--	--	--
	男	14	0.2	--	14	--	--	--	--	--
	女	12	0.2	--	12	--	--	--	--	--
079 水晶体の障害	合計	216	2.7	1	215	--	--	--	--	--
	男	95	1.2	1	94	--	--	--	--	--
	女	121	1.5	--	121	--	--	--	--	--
081 緑内障	合計	7	0.1	--	7	--	--	--	--	--
	男	2	0.0	--	2	--	--	--	--	--
	女	5	0.1	--	5	--	--	--	--	--
084 眼筋、眼球運動、調節及び屈折の障害	合計	1	0.0	--	--	1	--	--	--	--
	男	1	0.0	--	--	1	--	--	--	--
	女	--	0.0	--	--	--	--	--	--	--
Ⅷ 耳及び乳様突起の疾患	合計	71	0.9	1	61	9	--	--	--	--
	男	33	0.4	1	30	2	--	--	--	--
	女	38	0.5	--	31	7	--	--	--	--
087 外耳疾患	合計	1	0.0	--	1	--	--	--	--	--
	男	1	0.0	--	1	--	--	--	--	--
	女	--	0.0	--	--	--	--	--	--	--

神戸赤十字病院  
 疾病中分類別・終了転帰別・退院患者数  
 (2016/04/01-2017/03/31)

		総数	構成比(%)	治癒	軽快	不変	増悪	死亡	検査終	その他
088 中耳及び乳様突起の疾患	合計	9	0.1	--	8	1	--	--	--	--
	男	4	0.1	--	4	--	--	--	--	--
	女	5	0.1	--	4	1	--	--	--	--
089 内耳疾患	合計	47	0.6	1	42	4	--	--	--	--
	男	22	0.3	1	21	--	--	--	--	--
	女	25	0.3	--	21	4	--	--	--	--
090 耳のその他の障害	合計	14	0.2	--	10	4	--	--	--	--
	男	6	0.1	--	4	2	--	--	--	--
	女	8	0.1	--	6	2	--	--	--	--
Ⅸ 循環器系の疾患	合計	1,385	17.5	11	1,005	103	5	40	221	--
	男	897	11.4	8	639	58	3	19	170	--
	女	488	6.2	3	366	45	2	21	51	--
092 慢性リウマチ性心疾患	合計	13	0.2	--	10	3	--	--	--	--
	男	5	0.1	--	5	--	--	--	--	--
	女	8	0.1	--	5	3	--	--	--	--
093 高血圧性疾患	合計	7	0.1	--	7	--	--	--	--	--
	男	2	0.0	--	2	--	--	--	--	--
	女	5	0.1	--	5	--	--	--	--	--
094 虚血性心疾患	合計	362	4.6	4	179	17	3	5	154	--
	男	282	3.6	4	135	12	2	1	128	--
	女	80	1.0	--	44	5	1	4	26	--
095 肺性心疾患及び肺循環疾患	合計	8	0.1	--	5	1	--	2	--	--
	男	1	0.0	--	--	1	--	--	--	--
	女	7	0.1	--	5	--	--	2	--	--
096 その他の型の心疾患	合計	361	4.6	4	285	36	1	15	20	--
	男	194	2.5	1	153	17	--	10	13	--
	女	167	2.1	3	132	19	1	5	7	--
097 脳血管疾患	合計	308	3.9	1	245	30	1	9	22	--
	男	171	2.2	1	136	17	1	3	13	--
	女	137	1.7	--	109	13	--	6	9	--
098 動脈、細動脈及び毛細血管の疾患	合計	231	2.9	1	184	14	--	8	24	--
	男	163	2.1	1	134	9	--	4	15	--
	女	68	0.9	--	50	5	--	4	9	--
099 静脈、リンパ管及びリンパ節の疾患、他に分類されないもの	合計	93	1.2	1	88	2	--	1	1	--
	男	78	1.0	1	73	2	--	1	1	--
	女	15	0.2	--	15	--	--	--	--	--
100 循環器系のその他及び詳細不明の障害	合計	2	0.0	--	2	--	--	--	--	--
	男	1	0.0	--	1	--	--	--	--	--
	女	1	0.0	--	1	--	--	--	--	--
Ⅹ 呼吸器系の疾患	合計	770	9.8	24	613	91	--	36	3	3
	男	490	6.2	10	385	70	--	23	1	1
	女	280	3.5	14	228	21	--	13	2	2

神戸赤十字病院  
 疾病中分類別・終了転帰別・退院患者数  
 (2016/04/01-2017/03/31)

		総数	構成比(%)	治癒	軽快	不変	増悪	死亡	検査終	その他
101 急性上気道感染症	合計	30	0.4	1	27	2	--	--	--	--
	男	14	0.2	--	13	1	--	--	--	--
	女	16	0.2	1	14	1	--	--	--	--
102 インフルエンザ及び肺炎	合計	261	3.3	15	205	28	--	10	--	3
	男	160	2.0	8	121	23	--	7	--	1
	女	101	1.3	7	84	5	--	3	--	2
103 その他の急性下気道感染症	合計	12	0.2	--	12	--	--	--	--	--
	男	7	0.1	--	7	--	--	--	--	--
	女	5	0.1	--	5	--	--	--	--	--
104 上気道のその他の疾患	合計	69	0.9	1	67	1	--	--	--	--
	男	43	0.5	--	42	1	--	--	--	--
	女	26	0.3	1	25	--	--	--	--	--
105 慢性下気道疾患	合計	80	1.0	--	70	8	--	2	--	--
	男	51	0.6	--	42	7	--	2	--	--
	女	29	0.4	--	28	1	--	--	--	--
106 外的因子による肺疾患	合計	127	1.6	6	92	14	--	15	--	--
	男	70	0.9	2	54	8	--	6	--	--
	女	57	0.7	4	38	6	--	9	--	--
107 主として間質を障害するその他の呼吸器疾患	合計	62	0.8	--	48	3	--	8	3	--
	男	37	0.5	--	27	2	--	7	1	--
	女	25	0.3	--	21	1	--	1	2	--
108 下気道の化膿性及び えずく壊>死性病態	合計	30	0.4	--	22	7	--	1	--	--
	男	24	0.3	--	19	4	--	1	--	--
	女	6	0.1	--	3	3	--	--	--	--
109 胸膜のその他の疾患	合計	81	1.0	1	59	21	--	--	--	--
	男	70	0.9	--	51	19	--	--	--	--
	女	11	0.1	1	8	2	--	--	--	--
110 呼吸器系のその他の疾患	合計	18	0.2	--	11	7	--	--	--	--
	男	14	0.2	--	9	5	--	--	--	--
	女	4	0.1	--	2	2	--	--	--	--
X I 消化器系の疾患	合計	1,307	16.6	81	1,042	146	1	15	19	3
	男	735	9.3	40	597	82	1	5	9	1
	女	572	7.2	41	445	64	--	10	10	2
111 口腔、唾液膜及び顎の疾患	合計	5	0.1	--	4	1	--	--	--	--
	男	--	0.0	--	--	--	--	--	--	--
	女	5	0.1	--	4	1	--	--	--	--
112 食道、胃及び十二指腸の疾患	合計	61	0.8	7	49	4	--	--	--	1
	男	37	0.5	3	31	2	--	--	--	1
	女	24	0.3	4	18	2	--	--	--	--
113 虫垂の疾患	合計	46	0.6	1	43	2	--	--	--	--
	男	16	0.2	1	15	--	--	--	--	--
	女	30	0.4	--	28	2	--	--	--	--

神戸赤十字病院  
 疾病中分類別・終了転帰別・退院患者数  
 (2016/04/01-2017/03/31)

		総数	構成比(%)	治癒	軽快	不変	増悪	死亡	検査終	その他
114 ヘルニア	合計	71	0.9	2	66	3	--	--	--	--
	男	49	0.6	2	46	1	--	--	--	--
	女	22	0.3	--	20	2	--	--	--	--
115 非感染性腸炎及び非感染性大腸炎	合計	67	0.8	--	59	6	--	--	2	--
	男	55	0.7	--	50	4	--	--	1	--
	女	12	0.2	--	9	2	--	--	1	--
116 腸のその他の疾患	合計	537	6.8	51	430	37	--	5	14	--
	男	305	3.9	25	247	25	--	2	6	--
	女	232	2.9	26	183	12	--	3	8	--
117 腹膜の疾患	合計	32	0.4	--	21	6	1	4	--	--
	男	15	0.2	--	11	2	1	1	--	--
	女	17	0.2	--	10	4	--	3	--	--
118 肝疾患	合計	79	1.0	2	62	10	--	4	1	--
	男	42	0.5	1	35	5	--	1	--	--
	女	37	0.5	1	27	5	--	3	1	--
119 胆のう<嚢>、胆管及び膵の障害	合計	363	4.6	15	270	73	--	2	1	2
	男	188	2.4	6	140	40	--	1	1	--
	女	175	2.2	9	130	33	--	1	--	2
120 消化器系のその他の疾患	合計	46	0.6	3	38	4	--	--	1	--
	男	28	0.4	2	22	3	--	--	1	--
	女	18	0.2	1	16	1	--	--	--	--
X II 皮膚及び皮下組織の疾患	合計	85	1.1	1	78	5	--	1	--	--
	男	48	0.6	1	47	--	--	--	--	--
	女	37	0.5	--	31	5	--	1	--	--
121 皮膚及び皮下組織の感染症	合計	47	0.6	1	41	4	--	1	--	--
	男	29	0.4	1	28	--	--	--	--	--
	女	18	0.2	--	13	4	--	1	--	--
123 皮膚炎及び湿疹	合計	2	0.0	--	2	--	--	--	--	--
	男	2	0.0	--	2	--	--	--	--	--
	女	--	0.0	--	--	--	--	--	--	--
125 じんま<蕁麻>疹及び紅斑	合計	2	0.0	--	2	--	--	--	--	--
	男	1	0.0	--	1	--	--	--	--	--
	女	1	0.0	--	1	--	--	--	--	--
127 皮膚付属器の障害	合計	11	0.1	--	11	--	--	--	--	--
	男	9	0.1	--	9	--	--	--	--	--
	女	2	0.0	--	2	--	--	--	--	--
128 皮膚及び皮下組織のその他の障害	合計	23	0.3	--	22	1	--	--	--	--
	男	7	0.1	--	7	--	--	--	--	--
	女	16	0.2	--	15	1	--	--	--	--
X III 筋骨格系及び結合組織の疾患	合計	488	6.2	1	283	80	--	--	124	--
	男	277	3.5	1	157	41	--	--	78	--
	女	211	2.7	--	126	39	--	--	46	--



神戸赤十字病院  
 疾病中分類別・終了転帰別・退院患者数  
 (2016/04/01-2017/03/31)

		総数	構成比(%)	治癒	軽快	不変	増悪	死亡	検査終	その他
129 感染性関節障害	合計	4	0.1	--	4	--	--	--	--	--
	男	1	0.0	--	1	--	--	--	--	--
	女	3	0.0	--	3	--	--	--	--	--
130 炎症性多発性関節障害	合計	10	0.1	--	8	2	--	--	--	--
	男	3	0.0	--	2	1	--	--	--	--
	女	7	0.1	--	6	1	--	--	--	--
131 関節症	合計	16	0.2	--	16	--	--	--	--	--
	男	7	0.1	--	7	--	--	--	--	--
	女	9	0.1	--	9	--	--	--	--	--
132 その他の関節障害	合計	1	0.0	--	1	--	--	--	--	--
	男	--	0.0	--	--	--	--	--	--	--
	女	1	0.0	--	1	--	--	--	--	--
133 全身性結合組織障害	合計	16	0.2	--	14	1	--	--	1	--
	男	4	0.1	--	4	--	--	--	--	--
	女	12	0.2	--	10	1	--	--	1	--
134 変形性脊柱障害	合計	12	0.2	--	11	--	--	--	1	--
	男	3	0.0	--	3	--	--	--	--	--
	女	9	0.1	--	8	--	--	--	1	--
135 脊椎障害	合計	286	3.6	--	132	51	--	--	103	--
	男	172	2.2	--	78	27	--	--	67	--
	女	114	1.4	--	54	24	--	--	36	--
136 その他の脊柱障害	合計	83	1.1	1	48	21	--	--	13	--
	男	52	0.7	1	32	11	--	--	8	--
	女	31	0.4	--	16	10	--	--	5	--
137 筋障害	合計	6	0.1	--	6	--	--	--	--	--
	男	4	0.1	--	4	--	--	--	--	--
	女	2	0.0	--	2	--	--	--	--	--
138 滑膜及び腱の障害	合計	1	0.0	--	1	--	--	--	--	--
	男	--	0.0	--	--	--	--	--	--	--
	女	1	0.0	--	1	--	--	--	--	--
139 その他の軟部組織障害	合計	5	0.1	--	4	1	--	--	--	--
	男	3	0.0	--	2	1	--	--	--	--
	女	2	0.0	--	2	--	--	--	--	--
140 骨の密度及び構造の障害	合計	42	0.5	--	33	3	--	--	6	--
	男	27	0.3	--	23	1	--	--	3	--
	女	15	0.2	--	10	2	--	--	3	--
141 その他の骨障害	合計	3	0.0	--	3	--	--	--	--	--
	男	1	0.0	--	1	--	--	--	--	--
	女	2	0.0	--	2	--	--	--	--	--
143 筋骨格系及び結合組織のその他の障害	合計	3	0.0	--	2	1	--	--	--	--
	男	--	0.0	--	--	--	--	--	--	--
	女	3	0.0	--	2	1	--	--	--	--

神戸赤十字病院  
 疾病中分類別・終了転帰別・退院患者数  
 (2016/04/01-2017/03/31)

		総数	構成比(%)	治癒	軽快	不変	増悪	死亡	検査終	その他
XIV 腎尿路生殖器系の疾患	合計	287	3.6	13	245	13	--	2	12	2
	男	110	1.4	4	86	5	--	2	12	1
	女	177	2.2	9	159	8	--	--	--	1
144 糸球体疾患	合計	3	0.0	--	2	--	--	1	--	--
	男	1	0.0	--	--	--	--	1	--	--
	女	2	0.0	--	2	--	--	--	--	--
145 腎尿細管間質性疾患	合計	29	0.4	5	22	2	--	--	--	--
	男	11	0.1	3	8	--	--	--	--	--
	女	18	0.2	2	14	2	--	--	--	--
146 腎不全	合計	17	0.2	--	16	1	--	--	--	--
	男	13	0.2	--	12	1	--	--	--	--
	女	4	0.1	--	4	--	--	--	--	--
147 尿路結石症	合計	15	0.2	--	15	--	--	--	--	--
	男	8	0.1	--	8	--	--	--	--	--
	女	7	0.1	--	7	--	--	--	--	--
148 腎及び尿管のその他の障害	合計	4	0.1	--	4	--	--	--	--	--
	男	4	0.1	--	4	--	--	--	--	--
	女	--	0.0	--	--	--	--	--	--	--
149 尿路系のその他の疾患	合計	68	0.9	8	52	6	--	1	--	1
	男	33	0.4	1	28	2	--	1	--	1
	女	35	0.4	7	24	4	--	--	--	--
150 男性生殖器の疾患	合計	40	0.5	--	26	2	--	--	12	--
	男	40	0.5	--	26	2	--	--	12	--
	女	--	0.0	--	--	--	--	--	--	--
151 乳房の障害	合計	1	0.0	--	1	--	--	--	--	--
	男	--	0.0	--	--	--	--	--	--	--
	女	1	0.0	--	1	--	--	--	--	--
152 女性骨盤臓器の炎症性疾患	合計	15	0.2	--	15	--	--	--	--	--
	男	--	0.0	--	--	--	--	--	--	--
	女	15	0.2	--	15	--	--	--	--	--
153 女性生殖器の非炎症性障害	合計	95	1.2	--	92	2	--	--	--	1
	男	--	0.0	--	--	--	--	--	--	--
	女	95	1.2	--	92	2	--	--	--	1
XV 妊娠、分娩及び産じょく<褥>	合計	8	0.1	--	7	1	--	--	--	--
	男	--	0.0	--	--	--	--	--	--	--
	女	8	0.1	--	7	1	--	--	--	--
155 流産に終わった妊娠	合計	5	0.1	--	4	1	--	--	--	--
	男	--	0.0	--	--	--	--	--	--	--
	女	5	0.1	--	4	1	--	--	--	--
161 主として産じょく<褥>に関連する合併症	合計	3	0.0	--	3	--	--	--	--	--
	男	--	0.0	--	--	--	--	--	--	--
	女	3	0.0	--	3	--	--	--	--	--

神戸赤十字病院  
 疾病中分類別・終了転帰別・退院患者数  
 (2016/04/01-2017/03/31)

		総数	構成比(%)	治癒	軽快	不変	増悪	死亡	検査終	その他
XVI 周産期に発生した病態	合計	--	0.0	--	--	--	--	--	--	--
	男	--	0.0	--	--	--	--	--	--	--
	女	--	0.0	--	--	--	--	--	--	--
XVII 先天奇形、変形及び染色体異常	合計	10	0.1	--	10	--	--	--	--	--
	男	6	0.1	--	6	--	--	--	--	--
	女	4	0.1	--	4	--	--	--	--	--
174 眼、耳、顔面及び頸部の先天奇形	合計	3	0.0	--	3	--	--	--	--	--
	男	2	0.0	--	2	--	--	--	--	--
	女	1	0.0	--	1	--	--	--	--	--
175 循環器系の先天奇形	合計	4	0.1	--	4	--	--	--	--	--
	男	2	0.0	--	2	--	--	--	--	--
	女	2	0.0	--	2	--	--	--	--	--
177 唇裂及び口蓋裂	合計	1	0.0	--	1	--	--	--	--	--
	男	1	0.0	--	1	--	--	--	--	--
	女	--	0.0	--	--	--	--	--	--	--
180 腎尿路系の先天奇形	合計	1	0.0	--	1	--	--	--	--	--
	男	1	0.0	--	1	--	--	--	--	--
	女	--	0.0	--	--	--	--	--	--	--
181 筋骨格系の先天奇形及び変形	合計	1	0.0	--	1	--	--	--	--	--
	男	--	0.0	--	--	--	--	--	--	--
	女	1	0.0	--	1	--	--	--	--	--
XVIII 症状、徴候及び異常臨床所見・異常検査所見で他に分類されないもの	合計	96	1.2	3	68	19	--	--	6	--
	男	48	0.6	2	33	11	--	--	2	--
	女	48	0.6	1	35	8	--	--	4	--
184 循環器系及び呼吸器系に関する症状及び徴候	合計	11	0.1	--	9	2	--	--	--	--
	男	6	0.1	--	5	1	--	--	--	--
	女	5	0.1	--	4	1	--	--	--	--
185 消化器系及び腹部に関する症状及び徴候	合計	20	0.3	1	14	4	--	--	1	--
	男	12	0.2	1	9	2	--	--	--	--
	女	8	0.1	--	5	2	--	--	1	--
187 神経系及び筋骨格系に関する症状及び徴候	合計	5	0.1	--	4	1	--	--	--	--
	男	3	0.0	--	2	1	--	--	--	--
	女	2	0.0	--	2	--	--	--	--	--
188 腎尿路系に関する症状及び徴候	合計	2	0.0	--	1	1	--	--	--	--
	男	2	0.0	--	1	1	--	--	--	--
	女	--	0.0	--	--	--	--	--	--	--
189 認識、知覚、情緒状態及び行動に関する症状及び徴候	合計	19	0.2	1	12	6	--	--	--	--
	男	10	0.1	--	6	4	--	--	--	--
	女	9	0.1	1	6	2	--	--	--	--
190 言語及び音声に関する症状及び徴候	合計	1	0.0	--	1	--	--	--	--	--
	男	--	0.0	--	--	--	--	--	--	--
	女	1	0.0	--	1	--	--	--	--	--

神戸赤十字病院  
 疾病中分類別・終了転帰別・退院患者数  
 (2016/04/01-2017/03/31)

		総数	構成比(%)	治癒	軽快	不変	増悪	死亡	検査終	その他
191 全身症状及び徴候	合計	31	0.4	--	26	5	--	--	--	--
	男	12	0.2	--	10	2	--	--	--	--
	女	19	0.2	--	16	3	--	--	--	--
192 血液検査の異常所見、診断名の記載がないもの	合計	1	0.0	--	--	--	--	--	1	--
	男	1	0.0	--	--	--	--	--	1	--
	女	--	0.0	--	--	--	--	--	--	--
195 画像診断及び機能検査における異常所見、診断名の記載がないもの	合計	6	0.1	1	1	--	--	--	4	--
	男	2	0.0	1	--	--	--	--	1	--
	女	4	0.1	--	1	--	--	--	3	--
XIX 損傷、中毒及びその他の外因の影響	合計	928	11.8	12	863	43	1	6	1	2
	男	466	5.9	6	435	18	1	3	1	2
	女	462	5.9	6	428	25	--	3	--	--
197 頭部損傷	合計	162	2.1	2	150	9	--	1	--	--
	男	95	1.2	1	89	5	--	--	--	--
	女	67	0.8	1	61	4	--	1	--	--
198 頸部損傷	合計	40	0.5	--	38	--	--	1	1	--
	男	31	0.4	--	30	--	--	--	1	--
	女	9	0.1	--	8	--	--	1	--	--
199 胸部<郭>損傷	合計	39	0.5	--	35	3	1	--	--	--
	男	22	0.3	--	20	1	1	--	--	--
	女	17	0.2	--	15	2	--	--	--	--
200 腹部、下背部、腰椎及び骨盤部の損傷	合計	109	1.4	3	99	7	--	--	--	--
	男	60	0.8	2	54	4	--	--	--	--
	女	49	0.6	1	45	3	--	--	--	--
201 肩及び上腕の損傷	合計	52	0.7	--	52	--	--	--	--	--
	男	28	0.4	--	28	--	--	--	--	--
	女	24	0.3	--	24	--	--	--	--	--
202 肘及び前腕の損傷	合計	81	1.0	--	78	2	--	--	--	1
	男	29	0.4	--	28	--	--	--	--	1
	女	52	0.7	--	50	2	--	--	--	--
203 手首及び手の損傷	合計	32	0.4	--	32	--	--	--	--	--
	男	25	0.3	--	25	--	--	--	--	--
	女	7	0.1	--	7	--	--	--	--	--
204 股関節部及び大腿の損傷	合計	167	2.1	1	150	12	--	3	--	1
	男	59	0.7	1	52	3	--	2	--	1
	女	108	1.4	--	98	9	--	1	--	--
205 膝及び下腿の損傷	合計	94	1.2	--	89	5	--	--	--	--
	男	56	0.7	--	52	4	--	--	--	--
	女	38	0.5	--	37	1	--	--	--	--
206 足首及び足の損傷	合計	17	0.2	--	16	1	--	--	--	--
	男	10	0.1	--	10	--	--	--	--	--
	女	7	0.1	--	6	1	--	--	--	--

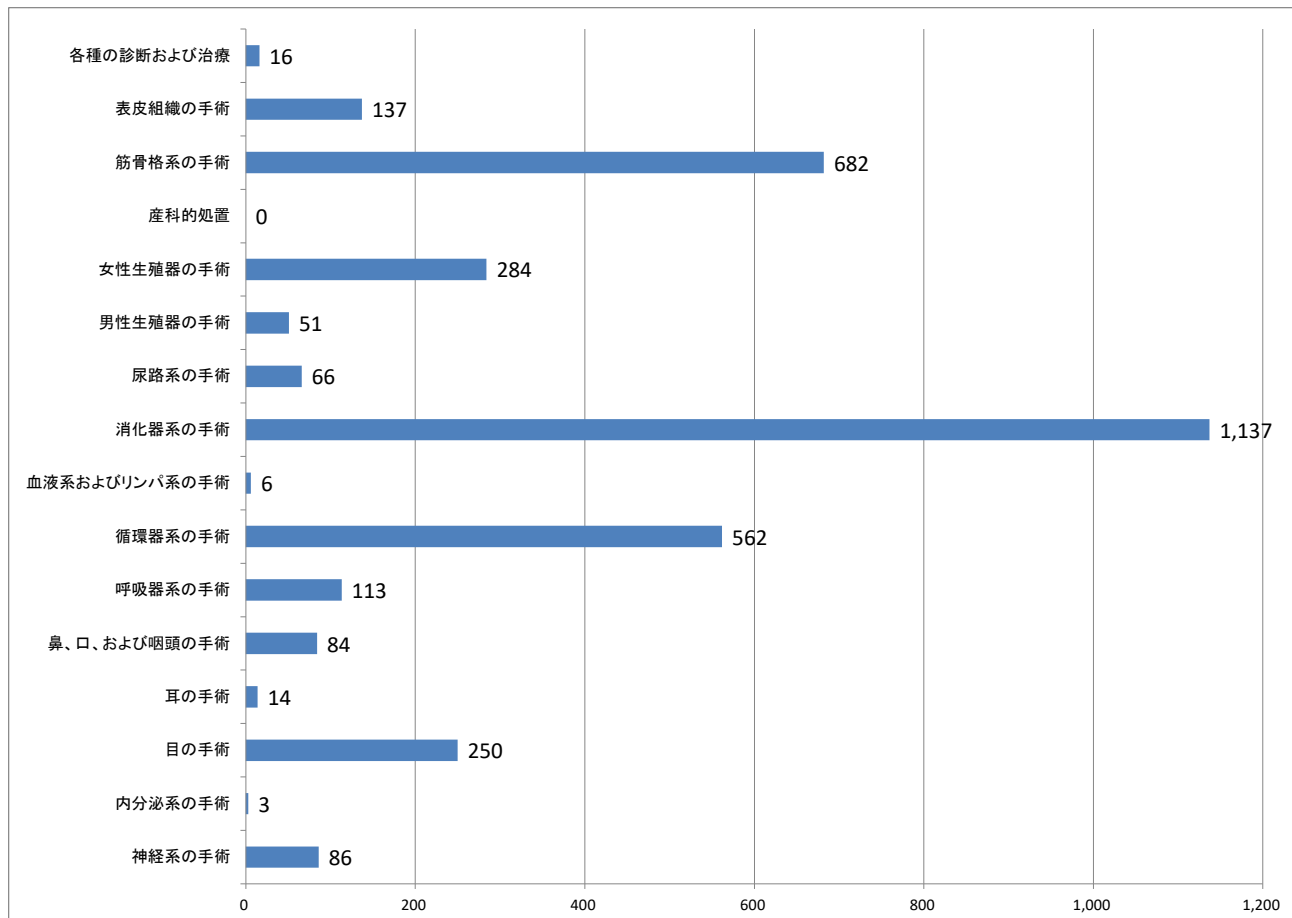
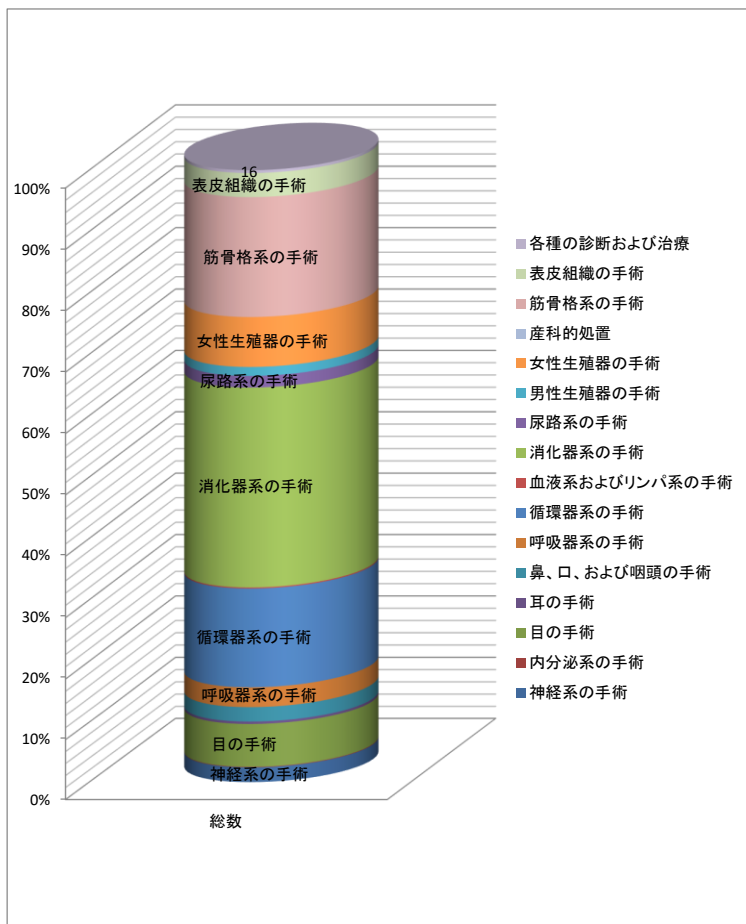
神戸赤十字病院  
 疾病中分類別・終了転帰別・退院患者数  
 (2016/04/01-2017/03/31)

		総数	構成比(%)	治癒	軽快	不変	増悪	死亡	検査終	その他
207 多部位の損傷	合計	3	0.0	--	3	--	--	--	--	--
	男	1	0.0	--	1	--	--	--	--	--
	女	2	0.0	--	2	--	--	--	--	--
208 部位不明の体幹もしくは(四)肢の損傷又は部位不明の損傷	合計	5	0.1	--	5	--	--	--	--	--
	男	4	0.1	--	4	--	--	--	--	--
	女	1	0.0	--	1	--	--	--	--	--
209 自然開口部からの異物侵入の作用	合計	5	0.1	1	4	--	--	--	--	--
	男	3	0.0	1	2	--	--	--	--	--
	女	2	0.0	--	2	--	--	--	--	--
210 体表面の熱傷及び腐食、明示された部位	合計	10	0.1	--	10	--	--	--	--	--
	男	3	0.0	--	3	--	--	--	--	--
	女	7	0.1	--	7	--	--	--	--	--
212 多部位及び部位不明の熱傷及び腐食	合計	1	0.0	--	1	--	--	--	--	--
	男	--	0.0	--	--	--	--	--	--	--
	女	1	0.0	--	1	--	--	--	--	--
214 薬物、薬剤及び生物学的製剤による中毒	合計	10	0.1	1	9	--	--	--	--	--
	男	1	0.0	--	1	--	--	--	--	--
	女	9	0.1	1	8	--	--	--	--	--
216 外因のその他及び詳細不明の作用	合計	20	0.3	2	18	--	--	--	--	--
	男	9	0.1	--	9	--	--	--	--	--
	女	11	0.1	2	9	--	--	--	--	--
217 外傷の早期合併症	合計	2	0.0	--	1	1	--	--	--	--
	男	2	0.0	--	1	1	--	--	--	--
	女	--	0.0	--	--	--	--	--	--	--
218 外科的及び内科的ケアの合併症、他に分類されないもの	合計	71	0.9	2	65	3	--	1	--	--
	男	23	0.3	1	21	--	--	1	--	--
	女	48	0.6	1	44	3	--	--	--	--
219 損傷、中毒及びその他の外因による影響の続発・後遺症	合計	8	0.1	--	8	--	--	--	--	--
	男	5	0.1	--	5	--	--	--	--	--
	女	3	0.0	--	3	--	--	--	--	--
XXI 健康状態に影響を及ぼす要因及び保健サービスの利用	合計	6	0.1	--	3	3	--	--	--	--
	男	1	0.0	--	--	1	--	--	--	--
	女	5	0.1	--	3	2	--	--	--	--
222 生殖に関連する環境下での保健サービスの利用者	合計	1	0.0	--	1	--	--	--	--	--
	男	--	0.0	--	--	--	--	--	--	--
	女	1	0.0	--	1	--	--	--	--	--
226 家族歴、既往歴及び健康状態に影響を及ぼす特定の状態に関連する健康障害をきたす恐れのある者	合計	5	0.1	--	2	3	--	--	--	--
	男	1	0.0	--	--	1	--	--	--	--
	女	4	0.1	--	2	2	--	--	--	--

神戸赤十字病院  
手術大分類別・診療科別・手術数  
(2016/04/01-2017/03/31)

		総数	構成比(%)	内科	心内	呼内	消内	循内	神内	外科	心外	整形	脳外	呼外	形成	婦人	小児	泌尿	耳鼻	眼科	放射
総数	合計	3,475	100.0	1	--	42	700	226	7	509	176	679	80	104	182	296	--	105	88	224	56
	男	1,875	54.0	--	--	33	425	159	3	286	121	353	46	77	92	--	--	91	56	97	36
	女	1,600	46.0	1	--	9	275	67	4	223	55	326	34	27	90	296	--	14	32	127	20
構成比(%)	合計	100.0	--	0.0	--	1.2	20.2	6.6	0.2	14.6	5.0	19.5	2.3	3.0	5.2	8.5	--	3.1	2.5	6.4	1.6
	男	100.0	--	0	--	1.8	22.7	8.6	0.2	15.2	6.4	18.8	2.4	4.1	4.9	0.0	--	4.9	3.0	5.2	1.9
	女	100.0	--	0.1	--	0.6	17.3	4.3	0.2	13.9	3.4	20.2	2.1	1.7	5.6	18.4	--	1.1	2.0	7.9	1.2
I 神経系の手術	合計	86	2.5	--	--	--	--	--	1	--	--	17	63	--	5	--	--	--	--	--	--
	男	48	1.4	--	--	--	--	--	1	--	--	7	36	--	4	--	--	--	--	--	--
	女	38	1.1	--	--	--	--	--	--	--	--	10	27	--	1	--	--	--	--	--	--
II 内分泌系の手術	合計	3	0.1	--	--	--	--	--	--	--	--	--	--	--	--	--	--	--	3	--	--
	男	2	0.1	--	--	--	--	--	--	--	--	--	--	--	--	--	--	--	2	--	--
	女	1	0.0	--	--	--	--	--	--	--	--	--	--	--	--	--	--	--	1	--	--
III 目の手術	合計	250	7.2	--	--	--	--	--	--	--	--	--	--	--	26	--	--	--	--	224	--
	男	110	3.2	--	--	--	--	--	--	--	--	--	--	--	13	--	--	--	--	97	--
	女	140	4.0	--	--	--	--	--	--	--	--	--	--	--	13	--	--	--	--	127	--
IV 耳の手術	合計	14	0.4	--	--	1	--	--	--	--	--	--	--	--	4	--	--	--	9	--	--
	男	10	0.3	--	--	1	--	--	--	--	--	--	--	--	3	--	--	--	6	--	--
	女	4	0.1	--	--	--	--	--	--	--	--	--	--	--	1	--	--	--	3	--	--
V 鼻、口、および咽頭の手術	合計	84	2.4	--	--	1	1	--	--	--	--	--	1	--	10	--	--	--	71	--	--
	男	54	1.5	--	--	1	1	--	--	--	--	--	1	--	6	--	--	--	45	--	--
	女	30	0.9	--	--	--	--	--	--	--	--	--	--	--	4	--	--	--	26	--	--
VI 呼吸器系の手術	合計	113	3.2	--	--	3	--	--	1	1	--	--	--	104	--	--	--	--	4	--	--
	男	82	2.3	--	--	1	--	--	1	1	--	--	--	77	--	--	--	--	2	--	--
	女	31	0.9	--	--	2	--	--	--	--	--	--	--	27	--	--	--	--	2	--	--
VII 循環器系の手術	合計	562	16.1	--	--	19	62	222	--	4	169	2	13	--	1	13	--	1	--	--	56
	男	376	10.8	--	--	17	36	158	--	3	116	2	7	--	--	--	--	1	--	--	36
	女	186	5.3	--	--	2	26	64	--	1	53	--	6	--	1	13	--	--	--	--	20
VIII 血液系およびリンパ系の手術	合計	6	0.2	--	--	1	1	--	--	3	--	--	--	--	--	--	--	--	1	--	--
	男	2	0.1	--	--	1	--	--	--	--	--	--	--	--	--	--	--	--	--	1	--
	女	4	0.1	--	--	--	1	--	--	3	--	--	--	--	--	--	--	--	--	--	--
IX 消化器系の手術	合計	1,137	32.6	--	--	10	614	1	6	495	3	2	2	--	2	1	--	1	--	--	--
	男	672	19.2	--	--	7	378	--	2	280	1	1	2	--	1	--	--	--	--	--	--
	女	465	13.3	--	--	3	236	1	4	215	2	1	--	--	1	1	--	1	--	--	--
X 尿路系の手術	合計	66	1.9	--	--	2	6	1	--	1	1	--	--	--	2	1	--	52	--	--	--
	男	49	1.4	--	--	2	3	1	--	1	1	--	--	--	2	--	--	39	--	--	--
	女	17	0.5	--	--	--	3	--	--	--	--	--	--	--	--	1	--	13	--	--	--
XI 男性生殖器の手術	合計	51	1.5	--	--	--	--	--	--	--	--	--	--	--	--	--	--	51	--	--	--
	男	51	1.5	--	--	--	--	--	--	--	--	--	--	--	--	--	--	51	--	--	--
	女	--	0.0	--	--	--	--	--	--	--	--	--	--	--	--	--	--	--	--	--	--
XII 女性生殖器の手術	合計	284	8.1	--	--	1	--	--	--	3	--	--	--	--	--	280	--	--	--	--	--
	男	--	0.0	--	--	--	--	--	--	--	--	--	--	--	--	--	--	--	--	--	--
	女	284	8.1	--	--	1	--	--	--	3	--	--	--	--	--	280	--	--	--	--	--
XIII 産科的処置	合計	--	0.0	--	--	--	--	--	--	--	--	--	--	--	--	--	--	--	--	--	--
	男	--	0.0	--	--	--	--	--	--	--	--	--	--	--	--	--	--	--	--	--	--
	女	--	0.0	--	--	--	--	--	--	--	--	--	--	--	--	--	--	--	--	--	--
XIV 筋骨格系の手術	合計	682	19.5	--	--	--	--	--	--	--	--	643	--	--	39	--	--	--	--	--	--
	男	360	10.3	--	--	--	--	--	--	--	--	330	--	--	30	--	--	--	--	--	--
	女	322	9.2	--	--	--	--	--	--	--	--	313	--	--	9	--	--	--	--	--	--
XV 表皮組織の手術	合計	137	3.9	1	--	4	16	2	--	2	2	15	1	--	93	1	--	--	--	--	--
	男	59	1.7	--	--	3	7	--	--	1	2	13	--	--	33	--	--	--	--	--	--
	女	78	2.2	1	--	1	9	2	--	1	--	2	1	--	60	1	--	--	--	--	--

神戸赤十字病院  
手術大分類別・診療科別・手術数  
(2016/04/01-2017/03/31)



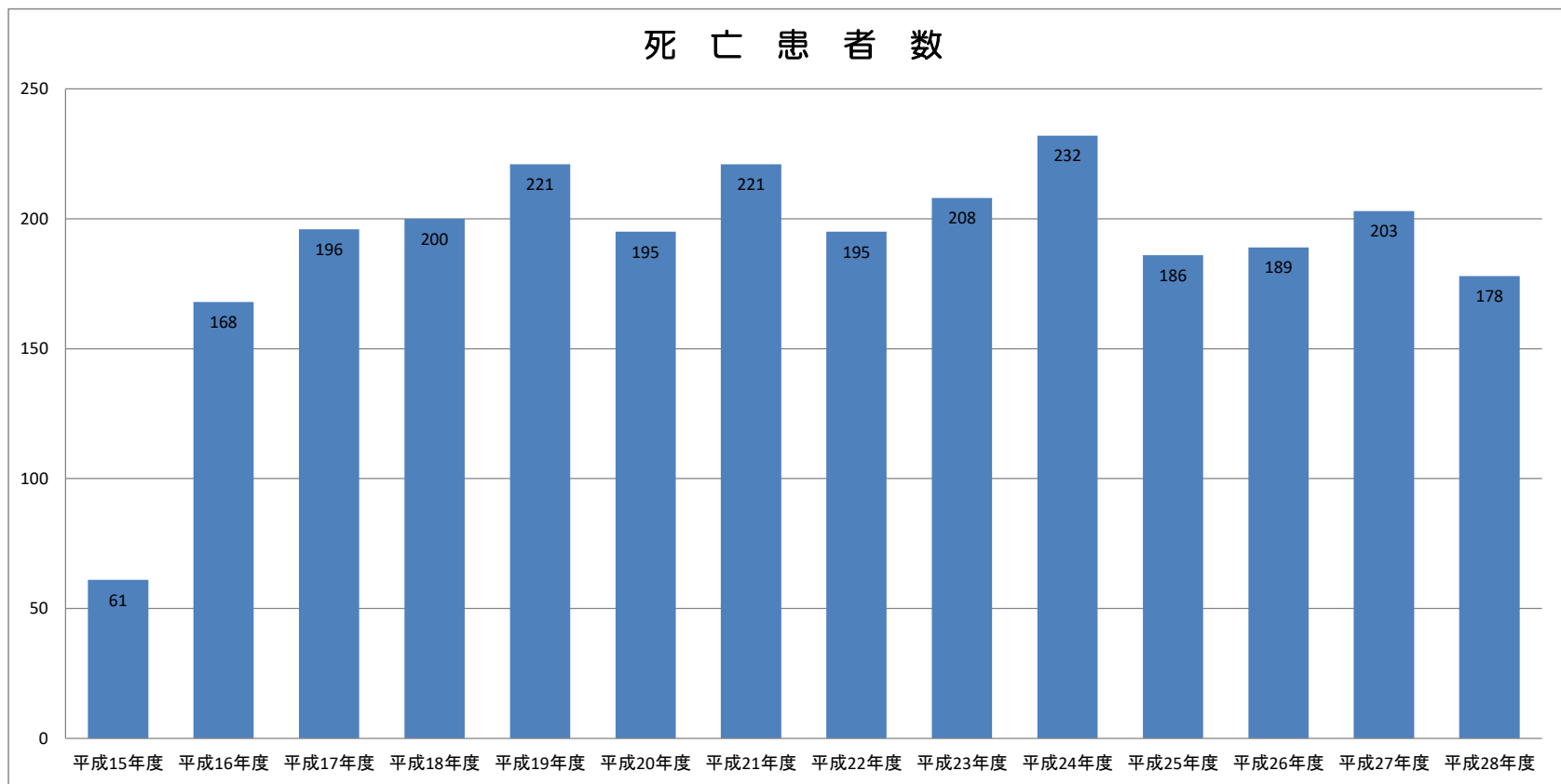
死亡患者統計① 診療科別患者数

診療科	平成15年度	平成16年度	平成17年度	平成18年度	平成19年度	平成20年度	平成21年度	平成22年度	平成23年度	平成24年度	平成25年度	平成26年度	平成27年度	平成28年度
一般内科	10	26	24	20	13	17	15	7	3	5	5	5	4	0
心療内科	0	1	0	0	1	0	0	0	0	0	0	0	0	0
呼吸器科	14	34	51	43	47	41	38	31	55	45	48	49	37	46
消化器科	11	43	50	58	75	74	89	95	83	86	80	70	79	62
循環器科	4	6	9	8	11	7	22	15	15	28	13	23	28	32
神経内科	3	4	12	13	10	6	7	0	2	6	1	0	0	1
外科	11	21	14	15	14	6	10	6	7	13	7	7	13	6
心臓血管外科	4	14	24	18	13	14	10	9	14	13	7	7	11	11
整形外科	0	2	2	3	5	2	2	0	2	3	0	0	0	4
脳神経外科	0	5	5	5	11	11	9	16	12	22	12	18	14	13
呼吸器外科	0	0	0	5	3	5	1	1	2	1	1	3	3	0
形成外科	-	-	-	-	-	-	-	-	-	0	0	0	1	0
泌尿器科	0	3	2	4	7	5	9	6	7	8	3	0	4	1
婦人科	0	1	0	1	6	2	4	2	4	0	1	1	4	0
小児科	0	0	0	0	0	0	0	0	0	0	0	0	0	0
皮膚科	0	0	0	0	0	0	0	0	0	0	0	0	0	0
耳鼻咽喉科	1	2	1	0	0	1	1	1	1	0	1	0	0	1
眼科	0	0	0	0	0	0	0	0	0	0	0	0	0	0
放射線科	2	6	2	5	2	2	1	1	0	1	2	0	0	0
麻酔科	0	0	0	0	0	0	0	0	0	0	0	0	0	0
※死産	1	0	0	1	0	0	0	1	0	0	1	0	0	0
※救急外来	0	0	0	1	3	2	3	4	1	1	4	6	5	1
総 数	61	168	196	200	221	195	221	195	208	232	186	189	203	178



死亡患者統計② 入・外区分別患者数

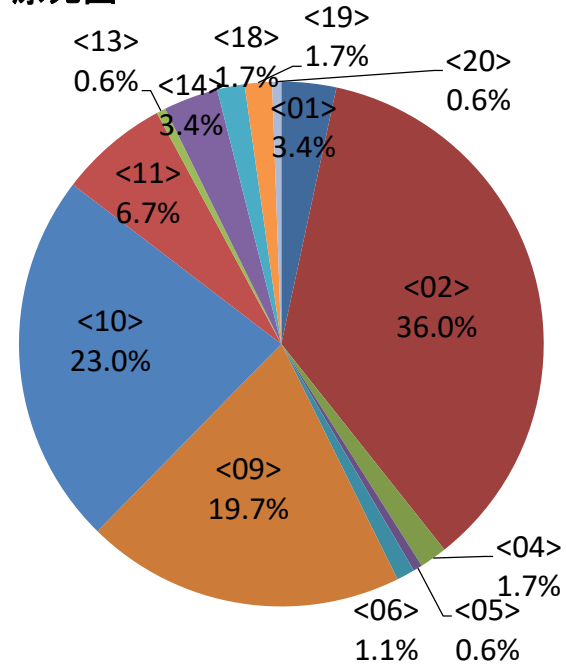
コード	国際疾病大分類	平成15年度	平成16年度	平成17年度	平成18年度	平成19年度	平成20年度	平成21年度	平成22年度	平成23年度	平成24年度	平成25年度	平成26年度	平成27年度	平成28年度
入院		60	168	196	198	218	193	218	190	207	231	181	183	198	177
外来		0	0	0	1	3	2	3	4	1	1	4	6	5	1
死産		1	0	0	1	0	0	0	1	0	0	1	0	0	0
総数	計	61	168	196	200	221	195	221	195	208	232	186	189	203	178



死亡患者統計③ ICD-10大分類別 死因病名統計

コード	国際疾病大分類	直接死因	原死因
<01>	感染症及び寄生虫症	8	6
<02>	新生物	62	64
<03>	血液および造血器の疾患ならびに免疫機構の障害	1	0
<04>	内分泌、栄養および代謝疾患	3	3
<05>	精神および行動の障害	0	1
<06>	神経系の疾患	1	2
<07>	眼および付属器の疾患	0	0
<08>	耳および乳様突起の疾患	0	0
<09>	循環器系の疾患	31	35
<10>	呼吸器系の疾患	44	41
<11>	消化器系の疾患	15	12
<12>	皮膚および皮下組織の疾患	0	0
<13>	筋骨格系および結合組織の疾患	0	1
<14>	尿路性器系の疾患	5	6
<15>	妊娠、分娩および産じょく<褥>	0	0
<17>	先天奇形、変形および染色体異常	0	0
<18>	症状、徴候および異常臨床所見・異常検査所見で他に分類されないもの	6	3
<19>	損傷、中毒およびその他の外因の影響	1	3
<20>	傷病および死因の外因	1	1
	検死	0	0
	総数	計 178	計 178

平成28年度 原死因



死亡患者統計④ ICD-10小分類別 死因病名統計

主ICD10	原死因	患者数
A09	腸炎	1
A09 集計		1
B182	C型肝硬変	2
	C型慢性肝炎	2
	S状結腸癌	1
B182 集計		5
C139	下咽頭癌	1
C139 集計		1
C155	下部食道癌	1
C155 集計		1
C159	食道癌	3
C159 集計		3
C162	胃体部癌	2
C162 集計		2
C163	幽門前庭部癌	1
C163 集計		1
C169	胃癌	6
	胃癌 低分化腺癌	1
C169 集計		7
C180	盲腸癌	1
C180 集計		1
C182	上行結腸癌	1
C182 集計		1
C186	下行結腸癌	1
C186 集計		1
C187	S状結腸癌	2
C187 集計		2
C189	大腸癌	5
C189 集計		5
C20	直腸癌	2
C20 集計		2
C220	肝癌	1
	肝細胞癌	2
C220 集計		3

主ICD10	原死因	患者数
C240	肝門部胆管癌	2
C240 集計		2
C250	膵頭部癌	2
C250 集計		2
C251	膵体部癌	1
C251 集計		1
C259	膵癌	4
	膵臓癌	1
C259 集計		5
C349	右肺腺癌	1
	左肺癌術後再発	1
	小細胞肺癌	3
	肺癌	5
	肺腺癌	3
	肺腺癌(術後再発)	1
	肺扁平上皮癌	4
C349 集計		18
C549	子宮体癌	1
C549 集計		1
C61	前立腺癌	1
C61 集計		1
C787	転移性肝癌(原発不詳)	1
C787 集計		1
C795	悪性リンパ腫骨髄浸潤	1
C795 集計		1
C833	中枢神経系原発びまん性大細胞型B	1
C833 集計		1
D320	脳腫瘍(右蝶形骨髄膜腫)	1
D320 集計		1
E86	脱水	1
	脱水症	1
E86 集計		2
E876	低カリウム血症	1
E876 集計		1

主ICD10	原死因	患者数
F03	認知症	1
F03 集計		1
G039	髄膜炎	1
G039 集計		1
G20	パーキンソン症候群	1
G20 集計		1
I219	急性心筋梗塞	3
	左室破裂	1
	心筋梗塞	1
I219 集計		5
I252	陳旧性心筋梗塞	2
I252 集計		2
I340	僧帽弁閉鎖不全症	1
I340 集計		1
I350	大動脈弁狭窄症	1
I350 集計		1
I48	心房細動	1
	慢性心房細動	1
I48 集計		2
I499	不整脈	1
I499 集計		1
I500	うっ血性心不全	1
I500 集計		1
I509	急性心不全	1
	心不全	3
	慢性心不全	4
I509 集計		8
I619	脳出血	3
	脳内出血	1
I619 集計		4
I635	小脳梗塞	1
I635 集計		1
I639	脳梗塞	1
I639 集計		1

死亡患者統計④ ICD-10小分類別 死因病名統計

主ICD10	原死因	患者数
I709	閉塞性動脈硬化症	1
I709 集計		1
I710	急性A型大動脈解離	1
	急性A型大動脈解離破裂	1
I710 集計		2
I711	胸部大動脈瘤破裂	1
I711 集計		1
I715	胸腹部大動脈瘤破裂	1
I715 集計		1
I743	急性下肢動脈閉塞症	1
I743 集計		1
I802	深部静脈血栓症	2
I802 集計		2
J101	インフルエンザA型	1
J101 集計		1
J159	細菌性肺炎	1
J159 集計		1
J189	肺炎	16
J189 集計		16
J42	慢性気管支炎	1
J42 集計		1
J439	肺気腫	1
J439 集計		1
J449	慢性閉塞性肺疾患	1
J449 集計		1
J690	嚔下性肺炎	1
J690 集計		1
J690	誤嚥性肺炎	10
J690 集計		10
J841	特発性間質性肺炎	3
	特発性肺線維症	1
J841 集計		4
J849	間質性肺炎	3
J849 集計		3

主ICD10	原死因	患者数
J852	肺膿瘍	1
J852 集計		1
J869	慢性膿胸	1
J869 集計		1
K265	穿孔性十二指腸潰瘍	1
K265 集計		1
K550	非閉塞性腸管虚血	1
K550 集計		1
K564	糞便性イレウス	1
K564 集計		1
K566	腸閉塞	1
K566 集計		1
K572	S状結腸憩室穿孔	1
K572 集計		1
K703	アルコール性肝硬変	1
K703 集計		1
K746	肝硬変	3
	肝硬変症	1
K746 集計		4
K750	肝周囲膿瘍	1
K750 集計		1
K754	自己免疫性肝炎	1
K754 集計		1
M0690	関節リウマチ	1
M0690 集計		1
N19	腎後性腎不全	1
	腎不全	1
N19 集計		2
N209	結石性腎盂腎炎	1
N209 集計		1
N318	ANCA関連血管炎	1
N318 集計		1
N390	尿路感染症	2
N390 集計		2

主ICD10	原死因	患者数
R54	老衰	2
R54 集計		2
R688	多臓器不全	1
R688 集計		1
S000	頭部打撲	1
S000 集計		1
T179	誤嚥の疑い	1
T179 集計		1
T827	人工血管感染	1
T827 集計		1
W10	転落	1
W10 集計		1
総計		178

クリニカルパス使用件数・使用率(H28. 4~H29. 3)

No	診療科	クリニカルパス	4月	5月	6月	7月	8月	9月	10月	11月	12月	1月	2月	3月	合計
01-001	内科	糖尿病教育入院	2	2	2	3	0	3	3	3	2	5	5	3	33
01-002	内科	糖尿病教育入院(インスリン導入・初日入院)	2	0	2	1	1	0	0	0	2	0	0	2	10
01-003	内科	糖尿病教育入院(糖毒性解除・初日入院)	1	0	1	0	1	0	0	1	0	1	0	1	6
01-004	内科	糖尿病CGM入院	0	0	0	0	0	0	0	0	0	0	0	0	0
03-001	呼吸器内科	睡眠時無呼吸症候群(治療)	1	0	1	2	2	0	0	3	0	2	0	0	11
03-002	呼吸器内科	睡眠時無呼吸症候群(検査)	0	1	1	2	0	0	3	2	2	0	0	2	13
03-003	呼吸器内科	イレッサ	1	0	0	0	0	0	0	0	0	0	0	2	3
03-004	呼吸器内科	気管支鏡検査	10	12	18	11	11	12	9	9	14	13	11	14	144
03-005	呼吸器内科	CTガイド下生検	0	1	3	1	0	0	0	0	3	1	6	3	18
03-006	呼吸器内科	在宅酸素療法(HOT)	0	1	3	2	0	1	0	1	2	1	1	0	12
04-001	消化器内科	大腸polypectomy/EMR	35	29	31	31	27	31	26	21	19	26	28	24	328
04-002	消化器内科	胃癌+ESD/EMR	2	3	4	4	4	1	4	2	3	2	3	3	35
04-003	消化器内科	ERCP	34	20	12	21	21	21	19	28	22	22	13	26	259
04-004	消化器内科	(PEG)経内視鏡的胃瘻造設術	3	5	6	3	2	2	2	2	3	4	2	2	36
04-005	消化器内科	クローン病+レミケード投与	2	5	3	4	1	4	2	4	1	5	7	6	44
04-006	消化器内科	大腸癌 Cape内服	0	0	1	2	3	0	2	0	0	1	1	0	10
04-007	消化器内科	胃癌 S-1内服	1	0	0	0	2	1	1	1	0	2	0	0	8
04-008	消化器内科	胃癌 Cape内服	0	0	0	0	0	1	0	0	0	0	0	0	1
04-009	消化器内科	大腸癌 S-1内服	0	0	0	0	0	1	0	0	0	0	0	0	1
04-010	消化器内科	膵・胆道系癌 S-1内服	1	0	0	0	0	0	1	1	0	2	0	0	5
04-011	消化器内科	mFOLFOX6	/	/	/	/	/	0	3	3	3	1	3	6	19
04-012	消化器内科	大腸癌 XELOX	/	/	/	/	/	/	/	/	0	0	0	0	0
04-013	消化器内科	FOLFIRI	/	/	/	/	/	/	/	/	0	1	2	1	3
04-014	消化器内科	sLV5FU2	/	/	/	/	/	/	/	/	0	0	0	1	2
04-015	消化器内科	大腸癌 SOX	/	/	/	/	/	/	/	/	0	1	2	1	5
04-016	消化器内科	BV+mFOLFOX6	/	/	/	/	/	/	/	/	0	0	2	2	7
04-017	消化器内科	BV+XELOX	/	/	/	/	/	/	/	/	0	0	0	0	0
04-018	消化器内科	BV+FOLFIRI	/	/	/	/	/	/	/	/	0	1	1	2	6
04-019	消化器内科	BV+sLV5FU2	/	/	/	/	/	/	/	/	0	2	1	2	8
04-020	消化器内科	BV+SOX	/	/	/	/	/	/	/	/	0	0	0	0	0
04-021	消化器内科	BV+S-1	/	/	/	/	/	/	/	/	0	1	0	0	1
04-022	消化器内科	Pmab/Cmab+mFOLFOX6	/	/	/	/	/	/	/	/	0	1	0	0	1
04-023	消化器内科	Pmab/Cmab+FOLFIRI	/	/	/	/	/	/	/	/	0	0	0	0	0
04-024	消化器内科	Pmab/Cmab+sLV5FU2	/	/	/	/	/	/	/	/	0	0	0	0	0

クリニカルパス使用件数・使用率(H28. 4~H29. 3)

No	診療科	クリニカルパス	4月	5月	6月	7月	8月	9月	10月	11月	12月	1月	2月	3月	合計
04-025	消化器内科	Rmab+FOLFIRI	/	/	/	/	/	/	/	0	0	1	2	2	5
04-026	消化器内科	胃癌 XELOX	/	/	/	/	/	/	/	0	0	0	0	0	0
04-027	消化器内科	胃癌 SOX	/	/	/	/	/	/	/	0	2	0	0	1	3
04-028	消化器内科	GEM	/	/	/	/	/	/	/	0	0	0	0	0	0
05-001	循環器内科	AMI心リハ(シャワーまで)	4	4	1	0	1	1	1	1	0	0	0	0	13
05-002	循環器内科	ペースメーカー植込(交換)	1	0	0	3	0	1	2	1	2	1	0	0	11
05-003	循環器内科	ペースメーカー植込(新規)	0	6	4	8	4	7	2	2	5	2	3	6	49
05-004	循環器内科	電気生理学的検査(EPS)	3	1	4	4	2	1	0	1	2	2	1	0	21
05-005	循環器内科	(大腿)経皮的冠動脈インターベンション	5	6	12	11	8	11	6	12	10	3	9	7	100
05-006	循環器内科	心臓カテーテル検査(ソケイ部)	0	1	1	2	2	1	3	1	0	0	2	3	16
05-007	循環器内科	心臓カテーテル検査(橈骨)	21	19	29	16	21	24	28	23	27	18	16	31	273
05-008	循環器内科	カテーテルアブレーション(静脈穿刺)	/	/	0	0	0	0	0	1	1	0	0	0	2
05-009	循環器内科	カテーテルアブレーション(動脈穿刺)	/	/	0	0	0	0	1	0	0	0	0	0	1
05-010	循環器内科	AMI心リハ(10日間)	/	/	0	0	2	1	1	2	3	1	1	1	12
05-011	循環器内科	AMI心リハ(14日間)	/	/	0	2	0	1	1	0	2	1	0	1	8
05-012	循環器内科	AMI心リハ(18日間)	/	/	0	1	0	0	0	1	1	1	0	0	4
05-013	循環器内科	(橈骨)経皮的冠動脈インターベンション術	/	/	/	/	/	/	/	/	2	2	0	3	7
11-001	外科	AM腹腔鏡下/開腹大腸切除術	/	/	/	/	/	/	/	/	/	/	/	/	0
11-002	外科	PM腹腔鏡下/開腹大腸切除術	/	/	/	/	/	/	/	/	/	/	/	/	0
11-003	外科	肛門疾患手術	0	1	1	0	0	0	0	1	1	0	0	1	5
11-004	外科	AM腹腔鏡下胆嚢摘出術	3	6	1	8	4	6	7	5	4	3	4	7	58
11-005	外科	AM開腹胆嚢摘出術	0	0	0	0	1	1	1	1	0	0	0	0	4
11-006	外科	AM手術:鼠径ヘルニア根治術	5	2	7	3	4	2	1	3	3	1	2	3	36
11-007	外科	PM手術:鼠径ヘルニア根治術	6	4	5	0	0	1	2	0	0	0	1	3	22
11-008	外科	虫垂切除術	3	3	3	2	3	4	3	2	3	3	0	1	30
11-009	外科	AM結腸癌+結腸切除術(腹腔鏡下/開腹)	1	3	1	2	2	3	2	0	3	2	0	3	22
11-010	外科	PM結腸癌+結腸切除術(腹腔鏡下/開腹)	1	4	6	0	5	7	4	2	4	0	4	3	40
11-011	外科	AM直腸癌+直腸切除術(腹腔鏡下/開腹)	2	0	0	0	2	1	0	0	0	2	3	1	11
11-012	外科	PM直腸癌+直腸切除術(腹腔鏡下/開腹)	0	1	0	2	2	3	0	3	1	0	1	0	13
11-013	外科	ストマパス(大腸切除後継続)	0	0	0	0	0	0	0	0	0	0	0	0	0
11-014	外科	PM腹腔鏡下胆嚢摘出術	8	5	0	5	2	4	2	4	7	0	7	5	49
11-015	外科	PM開腹胆嚢摘出術	1	1	1	2	1	3	1	0	0	2	1	1	14
11-016	外科	AM乳がん(手術施行)	0	0	0	0	0	0	0	0	0	0	0	0	0
11-017	外科	PM乳がん(手術施行)	0	0	0	0	0	0	0	0	0	0	0	0	0

クリニカルパス使用件数・使用率(H28. 4~H29. 3)

No	診療科	クリニカルパス	4月	5月	6月	7月	8月	9月	10月	11月	12月	1月	2月	3月	合計
11-018	外科	AM胃癌+幽門側胃切除術	3	0	0	2	1	0	2	0	3	1	0	1	13
11-019	外科	PM胃癌+幽門側胃切除術	0	2	0	2	2	1	0	0	2	0	0	3	12
11-020	外科	AM胃癌+胃全摘術	0	1	0	1	0	0	1	1	0	1	0	0	5
11-021	外科	PM胃癌+胃全摘術	0	0	0	0	0	0	0	0	0	0	1	0	1
11-022	外科	AM肝癌+肝切除術	2	0	4	1	1	2	0	1	2	2	5	1	21
11-023	外科	PM肝癌+肝切除術	0	0	0	0	0	0	0	1	1	0	0	0	2
11-024	外科	金曜入院:AM結腸癌+結腸切除術(腹腔鏡下/開腹)	0	3	3	0	0	2	0	3	0	0	0	1	12
11-025	外科	金曜入院:PM結腸癌+結腸切除術(腹腔鏡下/開腹)	1	1	1	1	1	0	1	1	1	0	0	0	8
11-026	外科	金曜入院:AM直腸癌+直腸切除術(腹腔鏡下/開腹)	0	0	0	1	0	1	1	1	1	0	0	0	5
11-027	外科	金曜入院:PM直腸癌+直腸切除術(腹腔鏡下/開腹)	1	0	0	0	0	1	0	0	0	0	0	0	2
11-028	外科	金曜入院:AM胃癌+幽門側胃切除術	1	0	1	0	1	1	1	1	2	0	0	0	8
11-029	外科	金曜入院:PM胃癌+幽門側胃切除術	1	1	0	0	0	0	0	1	0	0	1	0	4
11-030	外科	金曜入院:AM胃癌+胃全摘術	0	0	0	2	0	0	0	0	0	0	0	0	2
11-031	外科	金曜入院:PM胃癌+胃全摘術	0	0	0	0	0	0	0	0	0	0	0	0	0
11-032	外科	金曜入院:AM腹腔鏡下胆嚢摘出術	0	0	0	0	0	0	0	0	2	0	0	0	2
11-033	外科	金曜入院:PM腹腔鏡下胆嚢摘出術	0	0	0	0	0	0	0	0	1	1	0	0	2
11-034	外科	金曜入院:AM開腹胆嚢摘出術	0	0	0	0	0	0	0	0	0	0	0	0	0
11-035	外科	金曜入院:PM開腹胆嚢摘出術	0	0	0	0	0	0	0	0	0	0	0	0	0
11-036	外科	金曜入院:AM手術・鼠径ヘルニア根治術	0	0	1	0	0	0	0	0	0	0	0	0	1
11-037	外科	金曜入院:PM手術・鼠径ヘルニア根治術	0	0	0	0	0	0	0	0	0	0	0	0	0
11-038	外科	RFA(ラジオ波焼灼術)	0	2	0	0	0	0	1	0	0	1	0	0	4
12-001	心臓血管外科	下肢ASO手術	/	/	/	/	/	/	/	/	/	/	/	/	0
12-002	心臓血管外科	急性大動脈解離StanfordB	0	0	/	/	/	/	/	/	/	/	/	/	0
13-001	整形外科	ミエロ・ルートブロック	/	/	/	/	/	/	/	/	/	/	/	/	0
13-002	整形外科	ミエロ・ルートブロック(当日入院)	26	27	29	19	23	13	23	24	18	18	25	18	263
小計			26	27	29	19	23	13	23	24	18	18	25	18	263
13-012	整形外科	頸椎 頸椎固定術、頸椎椎弓形成術	/	/	/	/	/	/	/	/	/	/	/	/	0
13-031(13-031-1)	整形外科	頸椎椎弓形成術	8	2	2	3	2	2	2	3	2	3	3	3	35
13-031-2	整形外科	椎弓形成術 基本指示なし	0	0	/	/	/	/	/	/	/	/	/	/	0
13-032(13-032-1)	整形外科	頸椎固定術	4	3	0	3	5	3	3	1	4	1	1	2	30
小計			12	5	2	6	7	5	5	4	6	4	4	5	65

クリニカルパス使用件数・使用率(H28. 4~H29. 3)

No	診療科	クリニカルパス	4月	5月	6月	7月	8月	9月	10月	11月	12月	1月	2月	3月	合計
13-005	整形外科	腰椎椎弓切除及び腰椎後方固定	/	/	/	/	/	/	/	/	/	/	/	/	0
13-017	整形外科	腰椎抜釘	2	1	4	3	3	1	4	5	8	2	3	6	42
13-030	整形外科	胸腰椎圧迫骨折	3	1	1	0	1	0	0	3	1	1	2	0	13
13-033(13-033-1)	整形外科	腰椎除圧固定術	8	9	21	13	12	14	5	11	12	11	12	18	146
13-033-2	整形外科	腰椎除圧固定術 基本指示なし	0	0	/	/	/	/	/	/	/	/	/	/	0
小計			13	11	26	16	16	15	9	19	21	14	17	24	201
13-003	整形外科	全麻上肢(翌日OP)	4	4	4	4	5	5	6	3		6	7	7	55
13-004	整形外科	伝達・局麻上肢(翌日OP)	0	4	1	0	2	2	5	5	1	0	2	2	24
13-006	整形外科	伝達・局麻上肢(当日OP)	3	4	2	6	5	1	6	8	7	4	5	6	57
13-010	整形外科	短期上肢パス(抜釘等):翌日手術(全麻)	0	1	1	0	0	1	2	0	0	0	0	0	5
13-021	整形外科	全麻上肢(当日OP)	3	1	2	1	2	1	2	1	4	2	3	2	24
小計			10	14	10	11	14	10	21	17	12	12	17	17	165
13-013	整形外科	短期下肢パス(抜釘等):当日手術	1	1	3	0	4	2	0	0	5	0	2	0	18
13-009	整形外科	短期下肢パス(抜釘等):翌日手術	7	3	3	5	6	3	3	2	1	5	3	2	43
13-019	整形外科	下肢パス(内固定、アキレス腱等):当日手術	1	1	3	2	1	0	1	1	2	2	1	1	16
13-020	整形外科	下肢パス(内固定、アキレス腱等):翌日手術	5	6	4	5	2	4	3	1	6	5	3	9	53
13-028	整形外科	下肢パス(内固定、アキレス腱等)(プロセスパス)	0	2	0	0	0	0	0	0	0	0	0	0	2
13-029	整形外科	下肢パス(抜釘等)(プロセスパス)	/	/	0	1	1	0	0	0	0	0	0	1	3
小計			14	13	13	13	14	9	7	4	14	12	9	13	135
13-007	整形外科	途中からパス:大腿骨頸部骨折(人工骨頭):当日手術	/	/	/	/	/	/	/	/	/	/	/	/	0
13-008	整形外科	途中からパス:大腿骨頸部骨折(人工骨頭):翌日手術	/	/	/	/	/	/	/	/	/	/	/	/	0
13-018	整形外科	大腿骨頸部骨折(プロセスパス)	/	/	/	/	/	/	/	/	/	/	/	/	0
13-022	整形外科	大腿骨頸部・転子部骨折(骨接合):当日手術	3	2	3	1	7	5	7	4	4	6	8	3	53
13-023	整形外科	大腿骨頸部・転子部骨折(骨接合):翌日手術	2	0	6	4	2	1	3	2	4	3	2	1	30
13-024	整形外科	大腿骨頸部・転子部骨折(人工骨頭):当日手術	0	0	0	0	0	2	0	1	0	2	0	0	5
13-025	整形外科	大腿骨頸部・転子部骨折(人工骨頭):翌日手術	3	5	5	2	3	0	2	3	3	2	6	5	39
13-026	整形外科	大腿骨頸部・転子部骨折(骨接合)(プロセスパス)	/	/	/	/	/	/	/	/	/	/	/	/	0
13-027	整形外科	大腿骨頸部・転子部骨折(人工骨頭)(プロセスパス)	1	/	/	/	/	/	/	/	/	/	/	/	1
小計			9	7	14	7	12	8	12	10	11	13	16	9	128
13-011	整形外科	THA:翌々日手術	1	1	0	1	0	0	0	0	1	0	0	1	5
13-014	整形外科	TKA:翌日手術	0	0	1	0	0	0	0	0	0	1	1	/	3
13-015	整形外科	TKA:翌々日手術	0	0	1	1	1	0	1	0	1	0	0	/	5
13-016	整形外科	THA:翌日手術	0	0	0	0	0	0	0	0	0	0	0	/	0



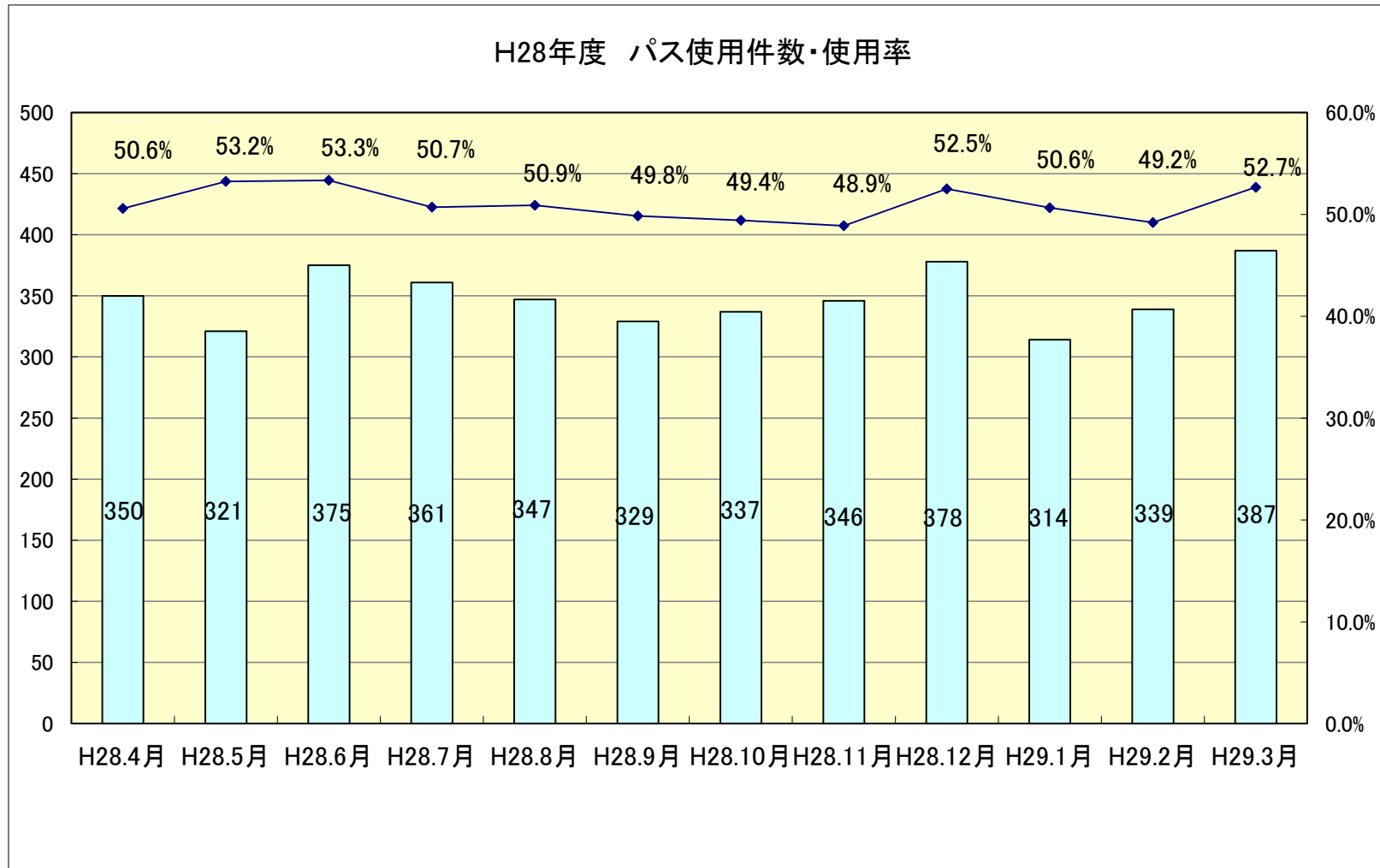
クリニカルパス使用件数・使用率(H28. 4~H29. 3)

No	診療科	クリニカルパス	4月	5月	6月	7月	8月	9月	10月	11月	12月	1月	2月	3月	合計
13-036	整形外科	人工股関節置換術(TKA)	/	/	/	/	/	/	/	/	/	/	/	0	0
小計			1	1	2	2	1	0	1	0	2	1	1	1	13
13-034	整形外科	災害転入院(上・下肢用)	0	1	0	1	2	1	1	0	2	0	0	1	9
小計			0	1	0	1	2	1	1	0	2	0	0	1	9
14-001	脳神経外科	脳血管造影(経大腿)	6	2	4	4	6	2	7	0	3	5	5	4	48
14-002	脳神経外科	慢性硬膜下血腫	2	0	5	3	2	2	1	2	0	0	0	1	18
15-001	呼吸器外科	肺癌+肺切除術(胸腔鏡も含む)	3	8	5	8	3	6	12	5	9	3	8	6	76
15-002	呼吸器外科	気胸+ブラ切除術	3	1	4	0	3	4	2	5	3	0	2	1	28
17-001	形成外科	レーザー治療(日帰り手術)	0	0	0	0	0	0	0	0	0	0	0	0	0
17-002	形成外科	乳房再建術	/	/	/	/	/	/	/	/	0	0	2	0	2
21-001	婦人科	開腹手術	6	8	7	11	8	8	7	4	7	6	5	6	83
21-002	婦人科	腹腔鏡	10	7	6	7	4	7	6	8	9	9	12	13	98
21-003	婦人科	TC療法	1	1	1	4	5	4	5	5	5	7	2	6	46
21-004	婦人科	子宮内容除去術	0	0	0	1	0	0	0	0	0	0	0	1	2
21-005	婦人科	子宮鏡(TCR)手術	2	2	8	3	6	2	1	7	3	1	1	4	40
21-006	婦人科	腔式子宮全摘	0	0	0	0	2	0	1	0	0	0	0	0	3
21-007	婦人科	子宮脱	1	1	1	1	0	2	1	1	0	2	2	1	13
21-008	婦人科	円錐切除	4	3	2	3	5	3	0	4	0	1	1	0	26
21-009	婦人科	UAE	0	0	1	0	1	0	0	0	1	1	1	0	5
21-010	婦人科	DC療法	0	0	0	0	0	0	0	0	0	2	2	2	6
21-011	婦人科	腹腔鏡下腔式子宮全摘術	2	3	0	1	3	1	1	1	2	3	0	0	17
21-012	婦人科	開腹手術(E)	/	/	/	/	/	/	/	/	/	/	/	0	0
21-013	婦人科	腹腔鏡手術(E)	/	/	/	/	/	/	/	/	/	/	/	0	0
21-014	婦人科	腹腔鏡下腔式子宮全摘術(E)	/	/	/	/	/	/	/	/	/	/	/	0	0
24-001	泌尿器科	前立腺生検	0	0	0	0	1	1	1	0	0	0	1	2	6
24-002	泌尿器科	精巣内精子採取術(精巣生検)	0	2	1	3	0	3	2	0	1	1	0	0	13
24-003	泌尿器科	顕微鏡下 内精静脈低位結紮術	1	2	2	6	5	3	5	4	4	6	2	2	42
24-004	泌尿器科	腎摘除術(開腹)	0	0	0	0	0	0	0	0	0	0	0	0	0
24-005	泌尿器科	経尿道の前立腺切除術(TUR-P)	0	0	1	0	0	1	1	0	0	1	1	0	5
24-006	泌尿器科	膀胱結石碎石術(TUL-BS)	1	1	0	0	0	1	1	0	1	0	1	0	6
24-007	泌尿器科	経尿道の膀胱腫瘍摘出術(TUR-BT)	3	5	2	3	4	4	2	4	4	6	2	4	43
24-008	泌尿器科	腹腔鏡手術	0	0	0	0	0	0	0	0	0	0	0	0	0
24-009	泌尿器科	体外衝撃波結石破碎術(ESWL)	0	0	0	1	0	0	1	1	1	0	0	0	4
24-010	泌尿器科	前立腺全摘除術	0	0	0	0	0	0	0	0	0	0	0	0	0

クリニカルパス使用件数・使用率(H28. 4～H29. 3)

No	診療科	クリニカルパス	4月	5月	6月	7月	8月	9月	10月	11月	12月	1月	2月	3月	合計
24-012	泌尿器科	泌尿器治療パス(DR-3355)	0	0	0	0	0	0	0	0	0	0	0	0	0
24-013	泌尿器科	泌尿器治療パス(PZFX)	0	0	0	0	0	0	0	0	0	0	0	0	0
24-014	泌尿器科	前立腺生検 1泊2日	6	7	4	8	1	3	1	8	7	4	5	4	58
25-001	耳鼻咽喉科	ラリngoマイクロ	0	0	1	0	0	0	0	0	0	0	0	0	1
25-002	耳鼻咽喉科	小児 扁桃腺 アデノイド切除	4	0	1	2	5	3	2	0	2	2	0	1	22
25-003	耳鼻咽喉科	副鼻腔炎手術	1	1	1	5	1	1	2	0	1	2	3	2	20
25-004	耳鼻咽喉科	突発性難聴(5日間)	0	0	0	1	0	0	1	0	0	0	0	0	2
25-005	耳鼻咽喉科	頸部手術	1	1	1	0	0	0	2	1	0	0	1	1	8
25-006	耳鼻咽喉科	扁桃炎 成人用	1	0	3	4	2	2	2	2	2	2	1	2	23
25-007	耳鼻咽喉科	扁桃炎、喉頭炎	1	0	0	3	1	3	1	1	2	4	2	0	18
25-008	耳鼻咽喉科	突発性難聴(6日間)	2	2	1	1	1	0	3	1	0	2	0	0	13
25-009	耳鼻咽喉科	顔面神経麻痺(5日間)	0	0	0	0	0	0	0	0	0	0	0	0	0
25-010	耳鼻咽喉科	顔面神経麻痺(6日間)	1	0	1	1	2	0	1	0	0	0	3	1	10
26-001	眼科	片白内障 水晶体再建術	14	8	10	8	6	5	4	15	8	3	5	6	92
26-002	眼科	両眼白内障	/	/	/	/	/	/	/	/	/	/	/	/	0
26-003	眼科	片眼 緑内障手術	1	0	0	2	0	0	0	0	0	1	0	0	4
26-004	眼科	片眼 緑内障・白内障同時手術	0	2	0	0	0	0	0	0	0	0	0	0	2
26-005	眼科	外眼部手術	0	0	0	0	0	0	0	1	0	0	1	0	2
26-006	眼科	(新)両白内障 水晶体再建術	/	/	/	/	/	/	/	/	/	/	/	/	0
26-007	眼科	入院日帰り白内障手術	0	0	0	0	0	0	0	2	1	1	0	1	5
26-008	眼科	両白内障(短期入院)	4	4	9	7	6	11	6	6	10	2	4	5	74
26-009	眼科	両白内障(ゆっくり入院)	2	3	7	3	4	1	5	5	2	6	9	3	50
31-001	放射線科	人工透析シャント+PTA	1	2	2	2	1	2	2	1	6	2	0	5	26
31-002	放射線科	下肢ASO(PTA/stent留置)	4	0	4	3	6	2	4	4	4	3	3	4	41
31-003	放射線科	肝臓癌+TAE	0	3	2	0	7	1	2	2	2	1	3	2	25
31-004	放射線科	腹部アンギオ	2	0	1	1	2	0	0	0	2	0	0	2	10
31-005	放射線科	中心静脈リザーバー留置術(ポート) プチパス兼	6	5	7	7	7	10	11	11	9	3	6	10	92
31-006	放射線科	胃静脈瘤+BRTO	0	1	0	0	0	0	0	0	0	1	0	0	2
パス使用件数			350	321	375	361	347	329	337	346	378	314	339	387	4,184
退院件数			692	603	703	712	682	660	682	708	720	620	689	735	8,206
使用率(%)			51%	53%	53%	51%	51%	50%	49%	49%	53%	51%	49%	53%	51%

### クリニカルパス使用件数・使用率(H28. 4~H29. 3)



# 平成28年度 院内がん登録統計

## ☆ 登録対象、登録内容

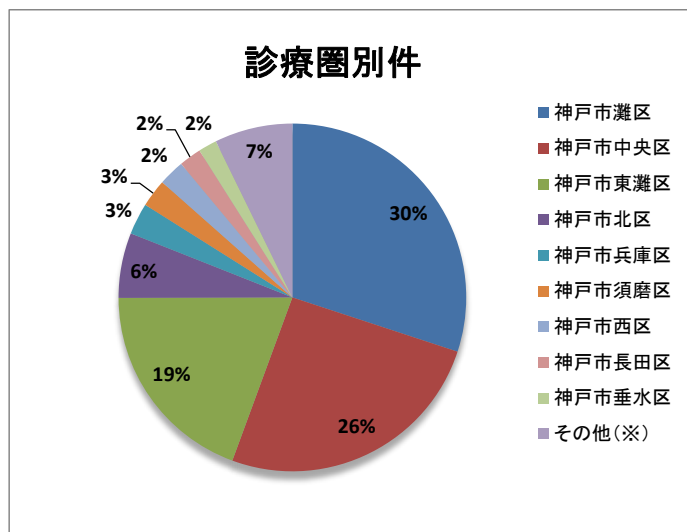
- 上皮内がんを含む全悪性新生物と良性を含む頭蓋内腫瘍
- 平成28年4月1日～平成29年3月31日に診断された患者
- 「院内がん登録標準登録様式2016年版」に準拠

## ☆ 帳票内容

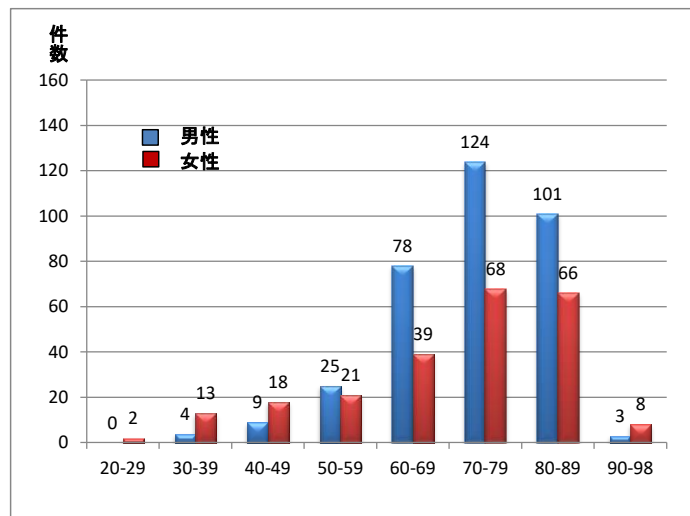
1. 診療圏別件数 【がんが診断された時点での患者さまの住所を診療圏別に集計】
2. 性別、年齢階層別件数 【がんが診断された時点での患者さまの年齢を階層別に集計】
3. 部位別件数 【原発部位別に集計（1腫瘍1登録）】
4. 部位別、治療前ステージ別治療法 【院内がん登録数上位3部位について治療前ステージ別に治療法を集計】
5. 院内がん登録件数推移 【院内がん登録数上位3部位について年度別に集計】

平成28年度 院内がん登録件数(579件)

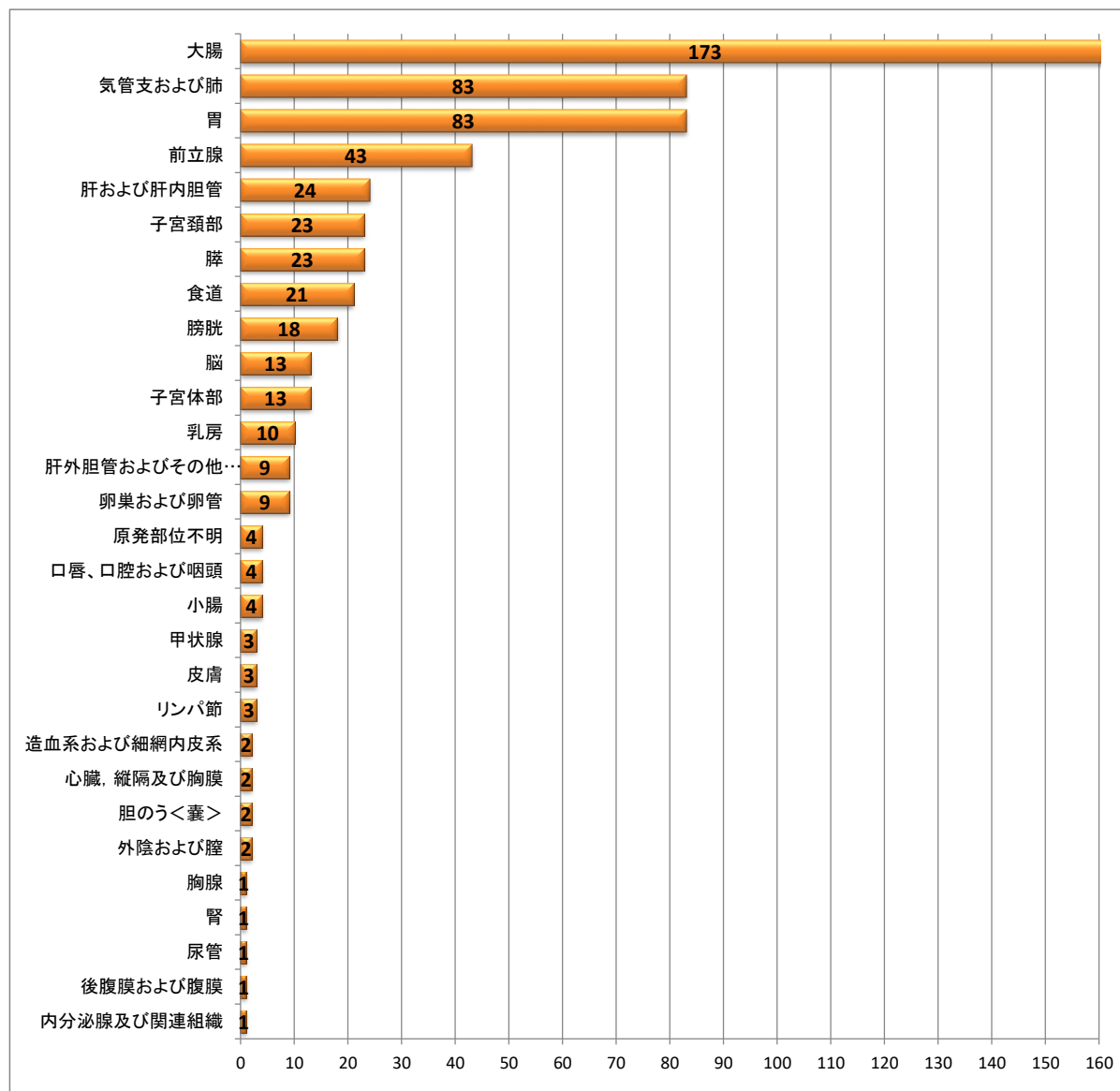
1. 診療圏別件数



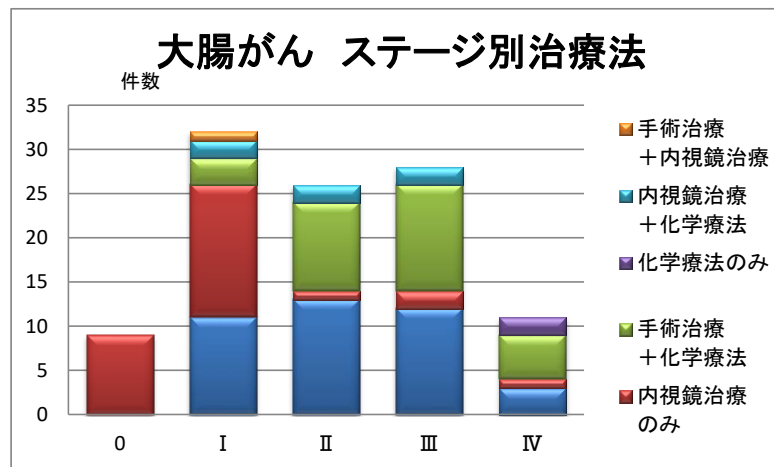
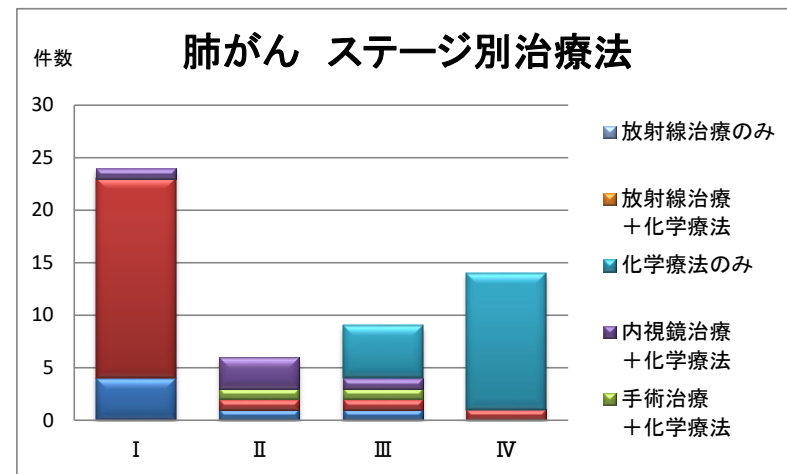
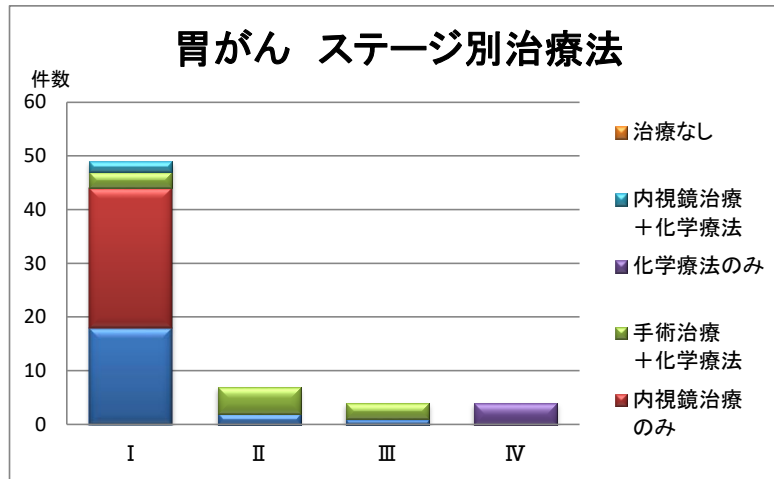
2. 性別、年齢階層別件数



3. 部位別件数



4. 部位別、治療前ステージ別治療法



5. 院内がん登録件数推移

